

فصل پانزده

بهزیستی و تأمین اجتماعی

مقدمه

فعالیت‌های مربوط به بهزیستی و تأمین اجتماعی در قالب خدمات حمایتی (غیربیمه‌ای) و بیمه‌ای توسط سازمان‌ها و مراکز متعدد دولتی و غیردولتی انجام می‌گیرد. اما به علت عدم دسترسی به آمارهای بخش غیردولتی، اطلاعات آماری این فصل فقط مربوط به خدماتی است که توسط سازمان‌های عمده دولتی ارائه می‌شود، به استثنای خدمات صورت گرفته توسط مراکز غیردولتی که تحت نظارت سازمان بهزیستی کشور قرار دارند. آمار و اطلاعات این فصل در برگزیده اطلاعات اداره کل بهزیستی، اداره کل کمیته امداد امام خمینی، اداره کل بنیاد شهید و امور ایثارگران، اداره کل تأمین اجتماعی، بیمه شدگان صندوق بیمه اجتماعی کشاورزان، روستائیان و عشایر، بیمه سلامت و صندوق بازنشستگی استان می‌باشد. شایان ذکر است، از سال ۱۳۹۱ سازمان بیمه خدمات درمانی، به سازمان بیمه سلامت ایران، مطابق با قانون پنجم توسعه، تغییر نام یافته است.

الف) خدمات حمایتی (غیربیمه‌ای)

مجموعه‌ای از تدابیر و فعالیت‌های مددکاری، مشاوره‌ای و سایر خدمات اجتماعی و توانبخشی است که به منظور تأمین نیازهای اساسی گروه‌های کم درآمد و ارتقای سطح زندگی آسیب‌دیدگان جامعه، خانوارهای شاهد و جانبازان صورت می‌گیرد. سازمان‌های فعال در این زمینه عبارتند از:

۱- سازمان بهزیستی کشور

تا قبل از سال ۱۳۵۹، واحد‌های مختلفی عهده دار انجام خدمات بهزیستی در سطح کشور بودند که در سال ۱۳۵۹ با ادغام آن واحد‌ها، "سازمان بهزیستی کشور" با اهداف گسترش خدمات توانبخشی، حمایتی، بازپروری و پیشگیری از معلولیت‌ها و آسیب‌های اجتماعی و کمک به تأمین حداقل نیازهای اساسی گروه‌های کم درآمد، تشکیل شد. آمار فعالیت‌های بهزیستی که توسط واحدهای ذی ربط تهیه و ارائه شده، از سال ۱۳۴۵ تاکنون در سالنامه آماری کشور درج گردیده است.

۲- کمیته امداد امام خمینی (ره)

این کمیته که در سال ۱۳۵۷ به منظور رسیدگی به امور محرومان جامعه و کمک به آنان تأسیس شد، از سال ۱۳۶۱ تاکنون، آمار نتایج فعالیت‌های خود را گردآوری و ارائه کرده است.

۳- بنیاد شهید و امور ایثارگران

بنیاد شهید و امور ایثارگران در سال ۱۳۸۳ از ادغام بنیاد شهید و بنیاد مستضعفان و جانبازان انقلاب اسلامی به وجود آمد. این دو بنیاد، به ترتیب در سال‌های ۱۳۵۸ و ۱۳۵۷ به منظور رسیدگی به امور خانوارهای شاهد و جانبازان انقلاب اسلامی تأسیس شد و آمارهای مربوط به فعالیت‌های این دو نهاد به ترتیب از سال ۱۳۷۰ و ۱۳۷۳ در دسترس است.

۴- جمعیت هلال احمر جمهوری اسلامی ایران

این سازمان در سال ۱۳۰۱ با نام جمعیت شیر و خورشید سرخ ایران تأسیس شد. از سال ۱۳۶۰ به نام جمعیت هلال احمر جمهوری اسلامی ایران تغییر یافت. آمار فعالیت‌های این جمعیت، از سال ۱۳۴۵ تاکنون در سالنامه آماری کشور درج شده است.

ب) خدمات بیمه‌ای

این خدمات که بر اساس مشارکت بیمه‌شده، کارفرما و دولت شکل می‌گیرد، به صورت‌های مختلف به اجرا در می‌آید. خدمات بیمه‌ای شامل بیمه درمانی، بازنشستگی، از کار افتادگی، بیکاری، حوادث ناشی از کار، فوت، ایام بارداری و کمک هزینه عائله‌مندی است. سازمان‌های فعال در این زمینه، عبارتند از:

۱- سازمان تأمین اجتماعی

در سال ۱۳۰۹، اولین اقدام درمورد بیمه کارگران در قبال حوادث ناشی از کار شروع شد. با تأسیس سازمان تأمین اجتماعی در سال ۱۳۵۴، قشرهای بیمه شده و نوع حمایت‌های انجام شده، گسترش بیش‌تری یافت. آمارهایی که در این زمینه جمع‌آوری و ارائه می‌شود، از سال ۱۳۴۵ در سالنامه آماری کشور درج شده است.

۲- سازمان بیمه سلامت ایران

این سازمان، بر اساس قانون بیمه همگانی خدمات درمانی کشور مصوب ۱۳۷۳، تأسیس شد و آمارهایی که در این زمینه تهیه و ارائه می‌شود، از سال ۱۳۷۴ در دسترس می‌باشد. شایان ذکر است، قبل از تأسیس این سازمان، قانون بیمه خدمات

درمانی کارکنان دولت، در سال ۱۳۵۱ به تصویب رسید و از سال ۱۳۵۳ توسط وزارت بهداشتی وقت به مرحله اجرا گذاشته شد.

۳- صندوق بیمه اجتماعی، کشاورزان، روستائیان و عشایر

این صندوق از سال ۱۳۸۴ فعالیت خود را در جهت ارائه خدمات بیمه های اجتماعی مطلوب و امکان دسترسی آسان به کلیه آحاد جامعه هدف آغاز کرده است. اطلاعات مربوط به صندوق بیمه کشاورزان، روستائیان و عشایر برای نخستین بار در سال ۱۳۸۶ انتشار یافت.

۴- سازمان بازنشستگی کشوری

اداره امور بازنشستگان و ارائه ی خدمات بازنشستگی طی سال های ۱۳۰۱ الی ۱۳۵۳ توسط وزارتخانه ها، سازمان ها صورت گرفته است، اما اطلاعات مربوط به بازنشستگان و وظیفه‌بگیران مشترک صندوق بازنشستگی کشوری، برای نخستین بار در سال ۱۳۵۰ انتشار یافت. صندوق بازنشستگی کشوری بصورت موسسه ی مستقل از ابتدای سال ۱۳۵۴ تأسیس و فعالیت خود را آغاز نموده است.

شایان ذکر است، تمامی سازمان‌های مذکور، آمارهای خود را به روش ثبتی تولید می‌کنند. با اجرای سرشماری عمومی نفوس و مسکن در سال ۱۳۹۰ توسط مرکز آمار ایران، اطلاعاتی در مورد وضعیت معلولیت در استان جمع‌آوری شد که جداول آن در این فصل ارائه شده است.

تعاریف و مفاهیم به کار رفته در این فصل به شرح زیر است:

خدمات اجتماعی: مجموعه‌ای از تدابیر خدمات غیر بیمه‌ای است که به منظور کمک به تأمین حداقل نیازهای اساسی گروه‌های کم‌درآمد و نیازمند جامعه، ارائه می‌شود.

مجتمع خدمات اجتماعی: واحدی است اجرایی، که دو یا چند فعالیت از فعالیت‌های برنامه حمایت از افراد و خانواده‌های بی‌سرپرست و نیازمند راه به مددجویان ارائه می‌دهد.

کودک بی‌سرپرست: کودکی است که بنا به دلایلی به طور دائم یا موقت از سرپرستی مؤثر و با صلاحیت محروم شده است (قانون تأمین زنان و کودکان).

مهدکودک: مؤسسه‌ای است که بر طبق ضوابط و مقررات، با کسب مجوز از سازمان بهزیستی استان برای نگهداری، مراقبت، پرورش و شناخت استعدادهای کودکان در ابعاد زیستی، روانی و اجتماعی در سه بخش شیرخوار (۳ تا ۲۴ ماه)، نوپا (۲ تا ۳ سال) و نوباوه (۳ تا ۷ سال) تأمین می‌شود.

خدمات توانبخشی: به مجموعه‌ای از خدمات پزشکی، پیراپزشکی، آموزشی، حرفه‌ای و اجتماعی گفته می‌شود که به منظور به حداکثر رساندن توانایی‌های موجود در فرد معلول به کار گرفته می‌شود.

خدمات پیشگیری: به مجموعه تدابیری اطلاق می‌شود که برای جلوگیری از بروز و یا گسترش پدیده‌ای خاص در یک مجموعه ویژه، صورت می‌گیرد.

مرکز مشاوره تلفنی (صدای مشاور): مرکزی است که به منظور رفع اختلالات و مشکلات روان - اجتماعی و یا ارتقاء سطح زندگی و توانمندی تماس گیرندگان، به صورت تلفنی، خدمات مشاوره‌ای و روانشناختی ارائه می‌کند.

مرکز مشاوره ژنتیک: مرکزی است که خدمات تشخیصی، پیشگیری و مشاوره‌ای بیماری‌های مادرزادی وارثی و یا پیش‌بینی سطح سلامت افراد در ارتباط با این بیماری‌ها را ارائه می‌دهد.

معناد: به فردی گفته می‌شود که به یکی از مواد افیونی اعتیادزا وابستگی شیمیایی و رفتاری پیدا کرده، به طوری که در صورت قطع این عمل، با مشکلات جسمی، روانی و رفتاری و یا باهم روبرو می‌شود.

سالمند: به افراد ۶۰ ساله و بیش تر گفته می‌شود.

معلول: فردی است که به علت اختلال فیزیکی (جسمی، حرکتی، حسی)، ذهنی و یا روانی دچار محدودیت در عملکرد فردی و یا اجتماعی باشد.

معلول تحت پوشش: معلولی که منطبق با ضوابط خدماتی و حمایتی سازمان بهزیستی با تشکیل پرونده تحت پوشش قرار می‌گیرد و طی برنامه مدون در مدت زمان مشخص زمینه‌های اشتغال و توانمندی وی فراهم شده و از چرخه حمایت خارج می‌شود.

خدمات درمانی: این خدمات تحت عناوین درمان سرپایی، بستری، نسخه‌پیچی، اعزام بیمار، تحویل وسایل توانبخشی، زایمان و ... در مورد تمامی افراد خانوارهای واجد شرایط استفاده از کمک‌های درمانی انجام می‌شود.

زنان سرپرست خانوار نیازمند مورد حمایت: به زنان نیازمند مورد حمایتی اطلاق می گردد که به دلیل فقدان سرپرست، فوت، از کار افتادگی، طلاق، معلولیت و بیماری سرپرست و یا استیصال و درماندگی مورد حمایت اشخاص حقیقی یا دستگاه ها، نهادها و یا مؤسسات حمایتی قرار می گیرد.

مددجوی نیازمند موردی: به مددجویی گفته می شود که به دلیل نیاز پیش آمده در یک یا چند نوبت از امکانات حمایتی و پیش بینی شده سازمان های حمایتی ذریبط بهره مند شود.

حامی کمیته امداد: به شخص حقیقی یا حقوقی اطلاق می شود که طبق دستورهای دستگاه های حمایتی، حمایت یک یا چند یتیم را عهده دار می شود.

درآمدهای اختصاصی کمیته امداد امام خمینی: درآمد های اختصاصی کمیته امداد به سه دسته کلی شامل: کمک های مردمی و سازمان ها، کمک های مجتمع اقتصادی، وجوه امانی و شرعی و درآمد های محلی ناشی از فعالیت های اقتصادی تقسیم می شود.

خانواده شاهد: به پدر، مادر، همسر و فرزند شهید، مفقودالثر و اسیر خانواده شاهد گفته می شود.

ایشانرگر: به فردی گفته می شود که برای استقرار و حفظ دستاوردهای انقلاب اسلامی و دفاع از کیان نظام جمهوری اسلامی ایران، استقلال و تمامیت ارضی کشور، مقابله با تهدیدات و تجاوزات دشمنان داخلی و خارجی انجام وظیفه نموده و شهید، مفقود الاثر، جانباز، اسیر، آزاده و رزمنده شناخته شود.

والدین حقوق بگیر شاهد: به والدین تحت تکفل شاهد گفته می شود که بر اساس احکام صادره از سوی سازمان ها و یگان های ذریبط (شهدای مستخدم) و احکام همترازی (شهدای غیرمستخدم) حقوق و مزایای ماهیانه دریافت می نمایند.

والدین مستمری بگیر شاهد: به والدین غیر تحت تکفل شاهد گفته می شود (که بر اساس قانون مصوب آبان ۱۳۷۵ مجلس شورای اسلامی و اصلاحیه آن) مستمری ماهیانه دریافت می نمایند.

ایشانرگر حالت اشتغال بگیر: مستخدمین شهید، جانباز از کار افتاده کلی، آزاده جانباز از کار افتاده کلی و مفقودالثر انقلاب اسلامی و جنگ تحمیلی، به منزله شاغل تلقی و از لحاظ پرداخت حقوق یا اجرت و فوق العاده شغل، مزایای مستمر، ارتقای گروه و ... همانند مستخدمین شاغل با دو گروه بالاتر و یا عناوین مشابه توسط دستگاه های ذریبط با آنان رفتار خواهد شد و بر اساس

مقررات استخدامی مربوطه، با سنوات مقرر، بازنشسته شده و پس از آن از حقوق بازنشستگی یا مستمری مربوط بهره‌مند می‌شوند.

جانباز: به ایثارگری گفته می‌شود که سلامتی خود را در راه تکوین، شکوفایی، دفاع و حفظ دستاوردهای انقلاب اسلامی و کیان جمهوری اسلامی ایران، استقلال و تمامیت ارضی کشور، مقابله با تهدیدات و تجاوزات دشمن و عوامل ضد انقلاب و اشترار از دست داده و به اختلالات و نقص‌های جسمی یا روانی دچار شود.

حق پرستاری جانباز: مبلغی است که از سوی بنیاد شهید و امور ایثارگران (بر اساس ضوابط مربوطه) به منظور حفظ سلامت جانبازان ۵۰ درصد و بالاتر، اعصاب و روان و شیمیایی به آن‌ها پرداخت می‌شود.

درصد جانبازی: عبارت است از میزان آسیب‌دیدگی جسمی و روانی که توسط کمیسیون پزشکی بنیاد شهید و امور ایثارگران مشخص و حسب مورد تجدید نظر خواهد شد.

کمک معیشت جانباز: مبلغی است که از سوی بنیاد شهید و امور ایثارگران به جانبازی که حقوقش کمتر از کف تعریف شده در دستورالعمل ترمیم حقوق باشد پرداخت می‌شود.

بیمه شده: فردی است که با پرداخت مبالغی به عنوان حق بیمه، حق استفاده از مزایای مندرج در قانون سازمان بیمه‌گر را دارد.

بیمه شده اجباری: بیمه شده‌ای است که به دستور کارفرما یا نماینده او در محلی به نام کارگاه کار می‌کند و مزد یا حقوق دریافت می‌کند.

بیمه شده اختیاری: اشخاصی که طبق تبصره ماده ۸ قانون تأمین اجتماعی به علتی غیر از علل مندرج در قانون مذکور از ردیف بیمه شدگان اجباری خارج می‌شوند، به موجب آیین‌نامه و مقررات مربوطه می‌توانند با انعقاد قرارداد، بیمه خود را به طور اختیاری ادامه دهند.

بیمه شده توافقی: فردی است که بدون رابطه مزدبگیری و براساس توافق سازمان تأمین اجتماعی با شخص حقوقی ذی‌ربط، تحت پوشش قرار می‌گیرد.

بیمه شده اصلی: بیمه شده‌ای است که رأساً مشمول مقررات مندرج در قانون سازمان بیمه‌گر می‌شود.

بیمه شده تبعی (خانواده بیمه شده): شخص یا اشخاصی هستند که به تبع بیمه شده اصلی می‌توانند از مزایای مقرر در قانون سازمان بیمه‌گر استفاده کنند.

بیمه شده حرف و مشاغل آزاد: بیمه شده‌ای است که برای انجام حرفه و شغل مورد نظر با داشتن کارگر (کارفرما) یا خود به تنهایی (خویش فرما) به استناد مجوز اشتغال صادر شده از سوی مراجع صلاحیت‌دار یا به تشخیص هیأت مدیره سازمان تأمین اجتماعی، به کار اشتغال داشته باشند.

بیمه بیکاری: سازمان تأمین اجتماعی مکلف است به افرادی که طبق مقررات قانون تأمین اجتماعی، بیمه بوده و برخلاف میل و اراده خود بیکار شده‌اند و نیز آماده انجام کار می‌باشند، مقرری ایام بیکاری پرداخت کند.

غرامت دستمزد: به وجوهی اطلاق می‌شود که در ایام بارداری، بیماری و ناتوانی موقت برای اشتغال به کار و عدم دریافت مزد یا حقوق، به حکم قانون به جای مزد یا حقوق، به بیمه شده پرداخت می‌شود.

کمک هزینه ازدواج: مبلغی است که طبق شرایطی خاص، برای تأمین قسمتی از هزینه‌های ازدواج، به بیمه شده پرداخت می‌شود.

غرامت نقص عضو: مبلغی است که به‌طور یک‌جا، برای جبران نقص عضو یا جبران تقلیل درآمد بیمه‌شده، به وی پرداخت می‌شود.

پروتز و اروتز: وسایل کمک پزشکی (پروتز و اروتز) وسایلی هستند که به منظور اعاده سلامت یا برای جبران نقص جسمانی یا تقویت یکی از حواس به کار می‌روند.

کمک هزینه کفن و دفن: مبلغ مقطوعی است که به منظور تأمین هزینه‌های مربوط به کفن و دفن بیمه شده در مواردی که خانواده او این امر را به عهده می‌گیرند پرداخت می‌گردد.

کمک هزینه سفر و اقامت بیمار و همراه: مبلغی است که طبق قانون به بیمه شده بیمار و همراه وی پرداخت می‌گردد.

از کار افتاده: فرد شاغلی که به تشخیص مراجع صلاحیت‌دار، تمام یا بخشی از توانایی کار کردن خود را از دست بدهد. این ناتوانی ممکن است ناشی از کار (حسن انجام وظیفه) یا غیر ناشی از کار باشد.

مستمری بگیر: فرد بازنشسته، از کارافتاده یا بازمانده (ورثه واجد شرایط) که طبق مقررات صندوق بیمه‌ای مربوط، مستمری دریافت می‌کند.

مراکز ملکی (درمان مستقیم): خدمات درمانی که به بیمه‌شدگان، در مراکز درمانی متعلق به سازمان بیمه‌گر ارائه می‌شود.

مراکز طرف قرارداد (درمان غیرمستقیم): به روشی که سازمان تأمین اجتماعی تعهدات درمانی خود را از طریق خرید خدمات درمانی انجام می‌دهد، گفته می‌شود.

دی کلینیک (مراکز جراحی محدود): مراکز درمانی هستند که در آن علاوه بر خدمات تخصصی، خدمات جراحی محدود نیز به بیماران ارائه می‌شود. اعمال جراحی انجام یافته در دی کلینیک‌ها بصورت محدود و در چارچوب لیست مصوب می‌باشد. در این مراکز به درمان و مراقبت از بیماران در طی روز پرداخته و پس از آن بیمار در پایان روز مرخص می‌گردد.

درمانگاه: به واحدی گفته می‌شود که با مجوز مراجع ذیصلاح تأسیس گردیده و در آن خدمات سرپایی بهداشتی- درمانی یا تشخیصی تحت نظر پزشک ارائه می‌شود.

درمانگاه عمومی: به واحد درمانی اطلاق می‌شود که در آن خدمات بهداشتی، درمانی یا تشخیصی سرپایی و اورژانس در ساعت فعالیت و زیر نظر پزشک عمومی ارائه می‌شود، در سازمان تأمین اجتماعی به طور قراردادی به درمانگاهی که علاوه بر پزشک عمومی فقط یکی از چهار تخصص پایه (داخلی- جراحی- اطفال- زنان) را داشته باشد نیز درمانگاه عمومی اطلاق می‌شود.

درمانگاه تخصصی: درمانگاهی است که در آن علاوه بر خدمات عمومی، خدمات درمانی سرپایی دارای چهار رشته تخصصی کودکان، داخلی، اطفال، جراحی عمومی و زنان و زایمان باشد.

پلی کلینیک تخصصی: به واحد درمانی اطلاق می‌شود که در چند نوع تخصص به درمان سرپایی بیماران اقدام می‌کند.

بیمه شده کارکنان دولت: تمامی افراد مشمول قانون استخدام کشوری می‌باشند که کسورات بازنشستگی آنان به صندوق بازنشستگی کشوری واریز می‌شود و عائله تحت تکفل آنان در قالب این صندوق از مزایای بیمه درمان اداره کل بیمه سلامت برخوردار می‌گردند.

بیمه شده روستایی: تمامی افراد ساکن در روستا که حداقل ۶ ماه از سکونت آن‌ها در روستا گذشته و همچنین عشایر کوچ‌رو در قالب صندوق روستاییان، تحت پوشش بیمه درمان اداره کل بیمه سلامت قرار می‌گیرند.

بیمه شده سایر اقشار: گروه‌هایی که از طریق بیمه‌گزار خود نسبت به انعقاد قرارداد با اداره کل بیمه سلامت یا ادارات کل تابعه اقدام نموده و دفترچه بیمه دریافت نمایند به عنوان بیمه شدگان صندوق سایر اقشار تلقی می‌شوند مانند خانواده معظم شهدا، جانبازان، طلاب و روحانیون، دانشجویان، مددجویان بهزیستی مشمول طرح نیروی انسانی و اعضای سازمان نظام پزشکی.

مشترک صندوق بازنشستگی کشوری: یک فرد از ابتدای خدمت آزمایشی تا مادامی که آخرین ورثه او حقوق وظیفه دریافت می‌کند مشترک این صندوق تلقی می‌گردد.

بازنشستگی: عبارت است از پایان دوران اشتغال مستخدم مشترک صندوق بازنشستگی کشوری که به موجب قانون با احراز شرایط سنی و مدت خدمت معین صورت می‌گیرد.

حقوق بازنشستگی: وجهی است که به موجب قانون به صورت ماهیانه به فرد بازنشسته پرداخت می‌شود. حقوق بگیران صندوق بازنشستگی کشوری شامل ۴ گروه به شرح زیر می‌باشد.

بازنشسته: مستخدم مشترک صندوق بازنشستگی کشوری که پس از احراز سابقه خدمت، یا سن معین و به موجب قانون با احراز سابقه خدمت، یا سن معین و به موجب قانون مدت اشتغال وی خاتمه می‌یابد و حقوق بازنشستگی دریافت می‌کند.

از کار افتاده: مستخدم مشترک صندوق بازنشستگی کشوری که در اثر بیماری و یا حادثه قادر به ادامه خدمت نباشد و به موجب قانون حقوق و وظیفه‌ی از کار افتادگی دریافت می‌کند.

شاعل فوت شده: هرگاه مستخدم رسمی در زمان اشتغال فوت کند و حداقل دارای یک ورثه مشمول دریافت حقوق و وظیفه باشد شامل فوت شده صندوق بازنشستگی کشوری نامیده می‌شود.

بازنشسته فوت شده: هرگاه بازنشسته یا از کار افتاده فوت کند و حداقل دارای یک ورثه‌ی مشمول دریافت حقوق وظیفه باشد بازنشسته‌ی فوت شده‌ی صندوق بازنشستگی کشوری نامیده می‌شود.

گزیده اطلاعات

در سال ۱۳۹۴، تعداد ۲ مرکز نگهداری کودکان بی سرپرست، ۳ مرکز آسیب های اجتماعی شامل فعالیت واحدهای بازپروری زنان و دختران آسیب دیده اجتماعی، خانه سلامت، ساماندهی کودکان خیابانی، مداخله در بحران های فرد، خانوادگی و اجتماعی، مداخله در خانواده به منظور کاهش طلاق، مهمانسرای سلامت کودک و طرح تلفن کودک و ۳۳۰ مهدکودک به صورت دولتی و غیر دولتی تحت پوشش معاونت اجتماعی اداره کل بهزیستی وجود داشته است.

در سال ۱۳۹۴، تعداد ۴ مرکز نگهداری از معلولان ذهنی، ۱ مرکز نگهداری معلولان جسمی حرکتی، ۱ مرکز نگهداری افراد کم شنوا و ناشنوا، ۱ مرکز نگهداری افراد روانی، ۱ مرکز نافذ رشد، ۳ مرکز حرفه آموزی و ۱ کارگاه تولیدی حمایتی بصورت روزانه (دولتی و غیر دولتی) تحت پوشش معاونت توانبخشی به فعالیت اشتغال داشته اند.

هم چنین، تعداد ۹ مرکز شبانه روزی و ۲ مرکز خدمت در منزل به صورت دولتی و غیر دولتی تحت پوشش معاونت توانبخشی به فعالیت اشتغال داشته اند. همچنین در این سال، تعداد ۱ مرکز صدای مشاور، ۲۹ مرکز مشاوره حضوری، ۱ مرکز مشاوره ژنتیک و ۲۱ مرکز اعتیاد به صورت دولتی و غیر دولتی تحت پوشش معاونت پیشگیری اداره کل بهزیستی وجود داشته است. در این سال، حدود ۳۲ هزار کودک جهت پیشگیری از تنبلی چشم مورد معاینه قرار گرفته اند.

در سال ۱۳۹۴ تعداد ۴۳ واحد خدمت رسانی متعلق به اداره کل کمیته امداد امام خمینی (ره) وجود داشته که نسبت به سال قبل ۲/۴ درصد افزایش یافته است. در این سال حدود ۳۶ هزار خانوار، ۱۵ هزار خانوار با سرپرست زن، ۱۵ هزار سالمند، ۷ هزار ایتم مورد حمایت اداره کل کمیته امام خمینی بوده است. در این سال در زمینه ایجاد فرصت های شغلی بیش از ۲۸۰ میلیارد ریال وام اشتغال به مدد جویان پرداخت شده است که ۲۱/۵ درصد از محل صندوق اشتغال امداد و ۷۸/۵ درصد از محل تسهیلات بانکی بوده است.

همچنین در این سال، مبلغ ۶۳ میلیارد ریال وام قرص الحسنه و بیش از ۴۴ میلیارد ریال کمک هزینه ازدواج توسط این اداره کل به مدد جویان پرداخت شده است. درآمدهای اختصاصی و وجوهای امانی این اداره کل، حدود ۱۲۱ میلیارد ریال بوده که ۲۵/۷ درصد آن به درآمدهای اختصاصی و مابقی معادل ۷۴/۳ درصد وجوهای امانی بوده است.

در سال ۱۳۹۴، حدود ۳۶۴۷ نفر از اعضای خانوارهای شاهد، تحت پوشش اداره کل بنیاد شهید و امور ایثارگران قرار داشته اند. همچنین در این سال بیش از ۹۵۰۰ جانباز تحت پوشش این اداره کل بوده اند که از این تعداد ۶۵/۴ درصد از آنان دارای درصد جانبازی تا ۲۵ درصد بوده است.

در سال ۱۳۹۴، تعداد ۶۵۷ نفر داوطلب از طریق ارائه خدمات در گروه های مشارکت، هدایت، حمایت و مهارت جمعیت هلال احمر و ۱۲۸۶ نفر امدادگر درجه بندی از سوی سازمان امداد و نجات جمعیت هلال احمر در جمعیت هلال احمر فعالیت داشته اند.

در این سال، تعداد ۱۲۴ دوره آموزشی توسط جمعیت هلال احمر برگزار شده است که تعداد ۳۳۱۹ نفر در این دوره های آموزشی شرکت کرده اند و نسبت به سال قبل ۳۸/۵ درصد افزایش نشان می دهد.

در سال ۱۳۹۴، حدود ۸۷۲۱ کارگاه تحت پوشش اداره کل تأمین اجتماعی فعالیت داشته اند که کارگاه های با ۱۰-۱ نفر کارکن با ۸۰/۷ درصد بیشترین سهم از کارگاه ها را داشته اند. همچنین در این سال حدود ۹۰۷۶۲ نفر بیمه شده اصلی تحت پوشش این اداره کل بوده که ۷۷/۲ درصد از آنان را بیمه شدگان اجباری تشکیل داده اند.

تعداد مستمری بگیران اصلی اداره کل تأمین اجتماعی بیش از ۱۰ هزار نفر بوده که نسبت به سال قبل ۱۰ درصد رشد داشته است. لازم به ذکر است که از این تعداد، ۵۳ درصد بازنشستگان، ۳۸/۶ درصد بازماندگان مستمری بگیر و ۸/۴ درصد مابقی از کار افتادگان بوده اند. همچنین در این سال تعداد ۴ مرکز درمانی ملکی و ۳۵۴ مرکز طرف قرارداد اداره کل تأمین اجتماعی وجود داشته است.

در سال ۱۳۹۴، تعداد بیمه شدگان اصلی و تبعی تحت پوشش اداره کل بیمه سلامت، بیش از ۴۸۴ هزار نفر بوده که بیمه روستائیان با ۶۲/۹ درصد و بیمه کارکنان دولت با ۲۰/۳ درصد بیشترین سهم از بیمه شدگان را داشته اند.

در سال ۱۳۹۴، تعداد بیمه شدگان اصلی صندوق بیمه اجتماعی کشاورزان، روستائیان و عشایر حدود ۱۶۹۰۶ نفر بوده که نسبت به سال قبل ۱۱/۷ درصد افزایش یافته است. در سال ۱۳۹۴، تعداد حقوق بگیران و مشترکان صندوق بازنشستگی، حدود ۱۳۴۲۰ نفر بوده که بازنشستگان با ۶۹ درصد بیشترین سهم را در میان داشته اند.

۱۵-۱- تعداد مراکز(دولتی و غیر دولتی) تحت پوشش معاونت اجتماعی اداره کل بهزیستی و افراد خدمت گیرنده

مهدهای کودک		آسیب های اجتماعی ^(۱)		نگهداری کودکان		سال و شهرستان
				بی سرپرست		
تعداد کودکان	تعداد مهدکودک	تعداد افراد	تعداد مراکز	تعداد افراد	تعداد مراکز	
۵۰۰	۱۰	-	۱	۰	۰	۱۳۷۵
۱۶۲۲	۳۲	۲۲۵	۱	۱۲	۱	۱۳۸۰
۳۷۳۰	۱۳۸	۴۱۲	۳	۲۱	۲	۱۳۸۵
۱۲۰۹۱	۲۹۳	۱۶۲۳	۳	۲۳	۲	۱۳۹۰
۱۱۸۹۱	۲۹۳	۱۹۶۴	۳	۲۳	۲	۱۳۹۱
۱۱۵۳۱	۲۹۳	۳۱۳۴	۳	۳۰	۲	۱۳۹۲
۱۲۲۰۱	۳۰۷	۳۷۰۴	۳	۳۲	۲	۱۳۹۳
۱۳۳۹۶	۳۳۰	۳۷۱۹	۳	۴۴	۲	۱۳۹۴
۵۱۷۱	۹۲	۲۲۷۴	۱	۴۴	۲	بویراحمد
۲۳۰۰	۷۰	۶۹۵	۱	۰	۰	کهگیلویه
۲۶۷۵	۴۳	۷۵۰	۱	۰	۰	گچساران
۶۳۰	۲۷	۰	۰	۰	۰	دنا
۹۵۰	۵۴	۰	۰	۰	۰	بهمئی
۹۰۰	۲۴	۰	۰	۰	۰	باشت
۴۲۰	۹	۰	۰	۰	۰	چرام
۳۵۰	۱۱	۰	۰	۰	۰	لنده

۱) شامل فعالیت واحدهای بازپروری زنان و دختران آسیب دیده اجتماعی، خانه سلامت، ساماندهی کودکان خیابانی، مداخله در بحران های فردی، خانوادگی و اجتماعی، مداخله در خانواده به منظور کاهش طلاق، مهمانسرای سلامت کودک و طرح تلفن کودک می باشد که در سال ۱۳۹۰ شامل اطلاعات پایگاه خدمات اجتماعی، اسکان موقت، خدمات سیار اورژانس اجتماعی، حمایت از مبتلایان به اختلال هویت جنسی نیز می باشد.

مأخذ- اداره کل بهزیستی استان کهگیلویه و بویراحمد

۱۵-۲- تعداد مراکز روزانه، حرفه آموزی و کارگاه های تولیدی حمایتی (دولتی و غیر دولتی) تحت پوشش معاونت توانبخشی اداره کل بهزیستی و افراد خدمت گیرنده

سال و شهرستان		جمع کل		ذهنی		دهان و بلع		جسمی حرکتی	
		تعداد افراد	تعداد مراکز	تعداد افراد	تعداد مراکز	تعداد افراد	تعداد مراکز	تعداد افراد	تعداد مراکز
۱۳۷۵
۱۳۸۰
۱۳۸۵
۱۳۹۰	۲۲۹	۹	۹۶	۴
۱۳۹۱	۲۸۷	۱۰	۹۶	۴
۱۳۹۲	۲۹۰	۱۰	۱۰۶	۴
۱۳۹۳	۳۵۳	۱۱	۱۱۷	۴	.	.	۳۰	۱
۱۳۹۴	۴۰۶	۱۲	۱۱۹	۴	.	.	۳۴	۱
بویراحمد	۲۲۰	۶	۳۲	۱	.	.	۳۴	۱
کهگیلویه	۶۶	۲	۳۳	۱
گچساران	۹۳	۳	۲۷	۱
دنا
بهمنی	۲۷	۱	۲۷	۱
باشت
چرام
لنده

سال و شهرستان		ضایعه نخاعی		کم بینا و نابینا		کم شنوا و ناشنوا		سالمند	
		تعداد افراد	تعداد مراکز	تعداد افراد	تعداد مراکز	تعداد افراد	تعداد مراکز	تعداد افراد	تعداد مراکز
۱۳۷۵
۱۳۸۰
۱۳۸۵
۱۳۹۰
۱۳۹۱	۵۰	۱	.	.
۱۳۹۲	۴۵	۱	.	.
۱۳۹۳	۴۸	۱	.	.
۱۳۹۴	۵۰	۱	.	.
بویراحمد	۵۰	۱	.	.
کهگیلویه
گچساران
دنا
بهمنی
باشت
چرام
لنده



۱۵- بهزیستی و تأمین اجتماعی ————— سالنامه آماری استان کهگیلویه و بویراحمد- ۱۳۹۴

۲-۱۵- تعداد مراکز روزانه، حرفه آموزی و کارگاه های تولیدی حمایتی (دولتی و غیر دولتی) تحت پوشش معاونت توانبخشی اداره کل بهزیستی و افراد خدمت گیرنده (دنباله)

کارگاه تولیدی حمایتی		حرفه آموزی		نافذ رشد		روانی		سال و شهرستان
تعداد افراد	تعداد مراکز	تعداد افراد	تعداد مراکز	تعداد افراد	تعداد مراکز	تعداد افراد	تعداد مراکز	
.۱۳۷۵
.۱۳۸۰
.	.	۷۵	۴۱۳۸۵
۳۰	۱	۷۸	۳	.	.	۲۵	۱۱۳۹۰
۳۵	۱	۷۸	۳	.	.	۲۸	۱۱۳۹۱
۴۰	۱	۶۹	۳	.	.	۳۰	۱۱۳۹۲
۴۴	۱	۸۱	۳	.	.	۳۳	۱۱۳۹۳
۴۴	۱	۹۲	۳	۲۷	۱	۴۰	۱۱۳۹۴
۴۴	۱	۳۳	۱	۲۷	۱بویراحمد
.	.	۳۳	۱کهگیلویه
.	.	۲۶	۱	.	.	۴۰	۱گچساران
.دنا
.بهمئی
.باشت
.چرام
.لنده


مأخذ- اداره کل بهزیستی استان کهگیلویه و بویراحمد

۱-۱۵- توزیع مددجویان استفاده کننده از خدمات ارائه شده توسط معاونت اجتماعی اداره کل بهزیستی : ۱۳۹۴



مینا: جدول ۱-۱۵

۲-۱۵- توزیع مددجویان استفاده کننده از خدمات ارائه شده توسط معاونت توانبخشی اداره کل بهزیستی : ۱۳۹۴



مینا: جدول ۲-۱۵

۳-۱۵- تعداد مراکز شبانه روزی و خدمت در منزل (دولتی و غیر دولتی) تحت پوشش معاونت توانبخشی اداره کل بهزیستی و افراد خدمت گیرنده

جسمی حرکتی				بیماران روانی				جمع کل				سال و شهرستان
خدمت در منزل		شبانه روزی		خدمت در منزل		شبانه روزی		خدمت در منزل		شبانه روزی		
تعداد افراد	تعداد مراکز	تعداد افراد	تعداد مراکز	تعداد افراد	تعداد مراکز	تعداد افراد	تعداد مراکز	تعداد افراد	تعداد مراکز	تعداد افراد	تعداد مراکز	
۰	۰	۰	۰	۰	۰	۰	۰	۰	۰	۰	۰۱۳۷۵
۰	۰	۰	۰	۰	۰	۰	۰	۰	۰	۰	۰۱۳۸۰
۰	۰	۰	۰	۰	۰	۰	۰	۰	۰	۰	۰۱۳۸۵
۵۰	۱	۰	۰	۸۵	۱	۱۵۵	۳	۲۶۵	۵	۳۵۸	۹۱۳۹۰
۵۰	۱	۰	۰	۸۵	۱	۱۵۵	۳	۲۶۵	۵	۳۴۸	۹۱۳۹۱
۵۰	۱	۰	۰	۸۵	۱	۱۵۵	۳	۲۶۵	۵	۳۴۸	۹۱۳۹۲
۵۰	۱	۰	۰	۸۵	۱	۱۵۵	۲	۲۶۵	۵	۳۴۸	۹۱۳۹۳
+	+	+	+	۸۵	۱	۱۵۵	۳	۱۳۵	۲	۳۷۳	۹۱۳۹۴
۰	۰	۰	۰	۸۵	۱	۱۰۵	۲	۱۳۵	۲	۲۴۵	۶بویراحمد
۰	۰	۰	۰	۰	۰	۵۰	۱	۰	۰	۹۴	۲کهگیلویه
۰	۰	۰	۰	۰	۰	۰	۰	۰	۰	۳۴	۱گچساران
۰	۰	۰	۰	۰	۰	۰	۰	۰	۰	۰	۰دنا
۰	۰	۰	۰	۰	۰	۰	۰	۰	۰	۰	۰بهمنی
۰	۰	۰	۰	۰	۰	۰	۰	۰	۰	۰	۰باشت
۰	۰	۰	۰	۰	۰	۰	۰	۰	۰	۰	۰چرام
۰	۰	۰	۰	۰	۰	۰	۰	۰	۰	۰	۰لنده



۳-۱۵- تعداد مراکز شبانه روزی و خدمت در منزل (دولتی و غیر دولتی) تحت پوشش معاونت توانبخشی اداره کل بهزیستی و افراد خدمت گیرنده (دنباله)

سال وشهرستان		سالمندان				ذهنی	
		خدمت در منزل		شبانه روزی		خدمت در منزل	
تعداد مراکز	تعداد افراد	تعداد مراکز	تعداد افراد	تعداد مراکز	تعداد افراد	تعداد مراکز	تعداد افراد
۰	۰	۰	۰	۰	۰	۰	۰
۰	۰	۰	۰	۰	۰	۰	۰
۰	۰	۰	۰	۰	۰	۰	۰
۵۰	۱	۱۴۹	۴	۸۰	۲	۵۴	۲
۵۰	۱	۱۳۹	۴	۸۰	۲	۵۴	۲
۵۰	۱	۱۳۷	۴	۸۰	۲	۵۶	۲
۵۰	۱	۱۳۵	۴	۸۰	۲	۶۳	۲
+	+	۱۵۵	۴	۵۰	۱	۶۳	۲
۰	۰	۷۷	۲	۵۰	۱	۶۳	۲
۰	۰	۴۴	۱	۰	۰	۰	۰
۰	۰	۳۴	۱	۰	۰	۰	۰
۰	۰	۰	۰	۰	۰	۰	۰
۰	۰	۰	۰	۰	۰	۰	۰
۰	۰	۰	۰	۰	۰	۰	۰
۰	۰	۰	۰	۰	۰	۰	۰

مأخذ- اداره کل بهزیستی استان کهگیلویه و بویراحمد

۱۵-۵- تعداد خانوارهای مستمری بگیر اداره کل بهزیستی

معاونت توانبخشی			معاونت اجتماعی	سال و شهرستان
روانی مزمن	روانی ترخیص از مرکز	توانبخشی		
...۱۳۷۵
...۱۳۸۰
...۱۳۸۵
۶۳۴	۰	۴۳۸۵	۴۶۴۶۱۳۹۰
۵۵۸	۰	۴۶۵۶	۴۶۷۱۱۳۹۱
۵۵۸	۰	۴۶۵۶	۴۶۷۱۱۳۹۲
۵۹۲	۳۰۱	۵۲۷۰	۵۰۴۳۱۳۹۳
۵۹۱	۹۰	۵۲۷۰	۵۰۴۳۱۳۹۴
۱۵۹	۲۲	۱۷۹۵	۱۵۷۳ بویراحمد
۱۴۰	۱۴	۱۳۸۴	۱۱۹۴ کهگیلویه
۱۱۰	۱۲	۵۱۲	۹۰۰ گچساران
۱۷	۱۰	۳۲۵	۴۱۶ دنا
۶۶	۸	۴۲۳	۳۱۶ بهمئی
۲۵	۸	۱۷۹	۱۸۶ باشت
۵۳	۸	۳۹۳	۳۲۶ چرام
۲۱	۸	۲۵۹	۱۳۲ لنده

مأخذ- اداره کل بهزیستی استان کهگیلویه و بویراحمد

۱۵- بهزیستی و تأمین اجتماعی ————— سالنامه آماری استان کهگیلویه و بویراحمد- ۱۳۹۴

۱۵-۶- واحدهای خدمت رسانی، مددجویان مورد حمایت کمیته امداد امام خمینی و مبالغ پرداختی (میلیون ریال)

سال و شهرستان	واحدهای امداد	خانوار مورد حمایت	خانوار یا سرپرست زن مورد حمایت	افراد مورد حمایت	مددجویان موردی
.....۱۳۷۵	۱۱	۲۳۹۵۳
.....۱۳۸۰	۱۵	۴۵۹۵۱
.....۱۳۸۵	۳۷	۸۹۳۶۴
.....۱۳۹۰	۳۰	۲۰۲۸۷
.....۱۳۹۱	۳۰	۳۶۳۶۱
.....۱۳۹۲	۲۸	۴۶۶۳۶
.....۱۳۹۳	۴۲	۳۴۰۳۶	۱۴۸۶۸	۹۱۷۵۵	۱۶۵۳۷
.....۱۳۹۴	۴۳	۳۵۵۵۳	۱۵۴۱۹	۸۸۳۶۴	۱۱۸۱۱
..... بویراحمد	۱۳	۹۹۵۴	۴۵۹۷	۲۳۶۸۶	۲۸۵۶
..... کهگیلویه	۸	۹۵۶۸	۴۳۱۲	۲۵۷۱۴	۲۹۹۴
..... گچساران	۴	۳۴۱۲	۱۵۱۸	۴۶۰۲	۱۷۱۵
..... دنا	۵	۳۰۸۲	۱۳۷۶	۷۰۸۴	۶۷۶
..... بهمنی	۵	۳۱۳۱	۱۰۶۶	۹۲۶۳	۸۱۲
..... باشت	۳	۱۶۴۳	۷۹۴	۴۲۹۸	۵۵۹
..... چرام	۳	۲۵۶۶	۱۱۱۹	۶۵۰۰	۹۰۱
..... لنده	۲	۲۱۹۷	۶۳۷	۷۲۱۷	۲۹۸

سال و شهرستان	سالمندان مورد حمایت	ایتام مورد حمایت	حامیان ایتام	کل مبالغ پرداختی به مددجویان
.....۱۳۷۵
.....۱۳۸۰
.....۱۳۸۵
.....۱۳۹۰
.....۱۳۹۱
.....۱۳۹۲
.....۱۳۹۳	۱۵۷۷۳	۶۹۸۴	۶۰۵۳	۸۰۱۱۲۹
.....۱۳۹۴	۱۵۲۶۹	۶۹۱۰	۶۶۲۷	۳۵۳۳۳۲
..... بویراحمد	۴۹۲۶	۱۸۶۵	۱۷۹۷	۹۹۲۴۳
..... کهگیلویه	۴۰۰۸	۲۱۲۰	۱۷۴۵	۱۰۰۲۵۶
..... گچساران	۹۸۷	۴۶۲	۶۵۸	۲۴۳۷۴
..... دنا	۱۹۱۷	۶۰۳	۶۴۴	۳۰۷۰۱
..... بهمنی	۱۰۰۸	۴۹۱	۶۱۴	۳۴۱۰۱
..... باشت	۷۶۶	۴۴۵	۴۱۳	۱۸۷۷۷
..... چرام	۱۱۰۴	۶۳۱	۴۰۶	۲۵۷۳۹
..... لنده	۵۵۳	۲۹۳	۳۵۰	۲۰۱۴۱

مأخذ - کمیته امداد امام خمینی استان کهگیلویه و بویراحمد

۷-۱۵- خدمات ارائه شده به مددجویان توسط کمیته امداد امام خمینی و مبلغ پرداخت شده (میلیون ریال)

سال و شهرستان	بیمه های اجتماعی		
	زنان سرپرست خانوار شهری زیر ۵۰ سال	بیمه های اجتماعی روستائیان و عشایر	مشمولان طرح های اشتغال
۱۳۷۵	.	.	.
۱۳۸۰	.	.	.
۱۳۸۵	.	.	.
۱۳۹۰	۶۶۱	.	۱۱۷۹۴
۱۳۹۱	۸۸۵	.	۱۶۷۹۶
۱۳۹۲	۹۰۹	.	۲۲۹۷۸
۱۳۹۳	۸۶۰	۷۹۱	۲۲۲۰۰
۱۳۹۴	۸۳۲	+	۱۴۰۷
بویراحمد	۱۸۸	.	۴۵۸۱
کهگیلویه	۲۵۳	.	۸۳۳۹
گچساران	۱۴۶	.	۳۲۵۵
دنا	۲۸	.	۲۰۵۷
بهمئی	۶۹	.	۶۵۷۵
باشت	۴۵	.	۴۵۸۱
چرام	۶۷	.	۲۶۸۷
لنده	۳۶	.	۲۳۸۰

سال و شهرستان	بیمه خدمات درمانی				
	تعداد	مددجویان موردی		بیمه شدگان مورد حمایت	
		تعداد	مبلغ	تعداد	مبلغ
۱۳۷۵	۹۳۳	۵۶۵	۷۵۸۶۳	۳۵۰۰	۹۸۶۹۴
۱۳۸۰	۱۹۰۹	۴۳۱۰۰	۱۴۱۱۳	۸۰۹۵	۱۱۱۳۷۳
۱۳۸۵	۱۵۵۸	.	.	۷۲۸۲	۹۰۹۵
۱۳۹۰	۲۵۱۰	.	.	۵۹۷۲	۹۱۵۸
۱۳۹۱	۲۸۱۵	.	.	۳۸۲۱۲	۸۹۹۳
۱۳۹۲	۳۴۹۵	.	.	۲۴۰۱۸	۱۱۹۷۱
۱۳۹۳	۲۷۶۶	.	.	۳۷۳۱۴	۱۱۴۷۲
۱۳۹۴	۳۷۳۶	+	+	۵۱۲۹۰	۱۱۹۸۰
بویراحمد	۱۱۶۸	.	.	۲۵۷۷۹	۲۵۷۰
کهگیلویه	۶۳۰	.	.	۹۳۵۷	۴۳۷۰
گچساران	۳۱۴	.	.	۲۷۰۲	۱۸۵۶
دنا	۳۷۵	.	.	۳۵۹۵	.
بهمئی	۴۷۴	.	.	۳۷۷۲	۳۱۸۴
باشت	۱۹۶	.	.	۱۷۱۰	.
چرام	۳۱۳	.	.	۲۲۸۱	.
لنده	۲۶۶	.	.	۲۰۹۴	.



۱۵-۷- خدمات ارائه شده به مددجویان توسط کمیته امداد امام خمینی ومبلغ پرداخت شده (دنباله) (میلیون ریال)

سال و شهرستان	ایجاد فرصت های شغلی			
	وام اشتغال پرداختی			
	از محل تسهیلات بانکی		از محل صندوق اشتغال	
	تعداد	مبلغ	تعداد	مبلغ
۱۳۷۵
۱۳۸۰
۱۳۸۵
۱۳۹۰
۱۳۹۱
۱۳۹۲
۱۳۹۳
۱۳۹۴	۲۴۷	۲۱۹۸۸۵	۱۵۷۸	۶۰۰۹۴
بویراحمد	۱۲۶	۴۵۴۳۰	۳۵۵	۱۰۴۳۰
کهگیلویه	۲۰۸	۳۶۲۹۰	۲۶۷	۱۴۹۲۳
گچساران	۴۵	۳۰۲۵۵	۲۱۹	۴۱۸۷
دنا	۵۸	۲۲۰۸۰	۱۴۸	۵۰۱۹
بهمنی	۱۱۰	۱۹۴۲۰	۱۵۳	۱۰۱۳۵
باشت	۴۹	۲۴۷۸۰	۱۸۲	۳۹۶۰
چرام	۶۷	۲۳۹۷۰	۱۳۶	۵۷۳۰
لنده	۵۶	۱۷۶۶۰	۱۱۸	۵۷۱۰

سال و شهرستان	ایجاد فرصت های شغلی		اعطای وام قرض الحسنه		کمک هزینه ازدواج	
	افراد اشتغال یافته از طریق کارایی	افراد آموزش فنی و حرفه ای دیده	تعداد	مبلغ	تعداد	مبلغ
۱۳۷۵	.	.	۴۰۹	۳۶۳	۹۲۲	۱۰۲۰
۱۳۸۰	.	.	۱۷۶۲	۴۱۷۶	۱۶۶۴	۳۲۱۱
۱۳۸۵	.	.	۶۶۹۹	۴۲۳۲۳	۳۱۴۶	۹۹۶۶
۱۳۹۰	.	.	۷۸۲۱	۴۹۵۸۹	۳۹۵۰	۲۴۲۶۶
۱۳۹۱	.	.	۸۴۵۴	۵۲۳۲۱	۲۵۹۲	۲۱۲۳۹
۱۳۹۲	.	.	۶۱۴۵	۶۳۳۷۲	۳۰۶۹	۳۰۹۵۳
۱۳۹۳
۱۳۹۴	۲۴۷	۴۸۹۶	۵۰۴۴	۶۳۳۶۸	۲۵۶۳	۴۴۳۴۳
بویراحمد	۶۰	۸۸۵	۱۲۶۵	۱۸۱۵۳	۶۱۲	۱۰۷۲۶
کهگیلویه	۵۷	۱۲۸۲	۱۲۰۰	۱۴۴۲۵	۵۹۶	۹۵۵۴
گچساران	۸	۲۳۰	۴۸۲	۵۳۴۰	۱۴۴	۲۵۴۲
دنا	۵۱	۵۴۳	۳۵۹	۴۵۸۵	۲۷۵	۴۸۹۴
بهمنی	۴۲	۵۴۶	۵۳۸	۶۱۹۰	۲۸۸	۴۸۵۴
باشت	.	۳۰۵	۴۰۸	۵۷۳۵	۱۸۰	۴۹۱۹
چرام	۸	۵۴۳	۵۰۸	۵۷۱۰	۲۷۱	۳۹۳۹
لنده	۲۱	۵۶۲	۲۸۴	۳۱۳۰	۱۹۷	۲۹۱۵



۱۵-۷- خدمات ارائه شده به مددجویان توسط کمیته امداد امام خمینی و مبلغ پرداخت شده (دنباله)(میلیون ریال)

سایر کمک های پرداختی به مددجویان از محل تسهیلات بانکی ^(۱)	خدمات فرهنگی و آموزشی					سال و شهرستان
	مبلغ	افراد شرکت کننده در اردوهای تربیت فرهنگی	افراد شرکت کننده در آموزش های مهارت زندگی	استفاده کنندگان از خدمات تحصیلی و فرهنگی		
				دانشجو	دانش آموز	
۱۰۰	۱۱۸۲	۱۱۰۲	۰	۵۹۲	۳۷۱۱۸	۱۳۷۵.....
۹۲۸	۷۱۹۹	۳۷۷۲	۸۰۰۱	۸۱۶	۴۰۱۹۱	۱۳۸۰.....
۱۹۱۸۴	۱۹۱۸۴	۲۵۴۸	۱۲۶۷۸	۱۹۰۴	۲۶۹۰۵	۱۳۸۵.....
۵۵۰۰۰	۱۴۹۲۷	۹۹۲	۲۳۴۸۴	۳۶۴۷	۱۴۹۰۷	۱۳۹۰.....
۶۶۰۴۵	۲۲۷۵۴	۱۰۸۵	۱۴۵۳۵	۴۱۱۱	۱۱۷۱۰	۱۳۹۱.....
۱۲۱۷۷	۳۵۰۲۰	۱۱۶۹	۱۶۰۶۱	۳۸۰۷	۹۷۳۷	۱۳۹۲.....
۱۱۴۲۵	۴۱۹۱۹	۱۳۱۶	۱۰۴۳۹	۳۰۱۷	۸۹۶۳	۱۳۹۳.....
۴۴۱۱۸	۴۴۰۸۵	۱۳۴۶	۱۰۴۲۹	۳۱۳۰	۹۲۳۷	۱۳۹۴.....
۵۵۹۰	۱۴۷۹۰	۲۳۶	۱۷۱۰	۱۷۶۴	۱۳۷۹	بویراحمد.....
۱۱۷۰۰	۱۴۱۲۷	۲۸۸	۳۱۹۴	۶۷۲	۳۲۳۵	کهگیلویه.....
۲۶۰	۴۶۳۱	۱۴۵	۵۷۳	۲۸۲	۳۰۷	گچساران.....
۵۱۳۰	۱۱۳۱	۱۱۴	۱۲۷۰	۳۵	۸۵۵	دنا.....
۱۱۴۴۰	۵۱۲۱	۱۱۳	۱۵۱۷	۱۴۴	۱۶۴۰	بهمئی.....
۵۴۸	۱۴۳۵	۱۸۶	۸۲۲	۸۹	۳۲۳	باشت.....
۴۰۵۰	۱۴۵۳	۱۳۰	۷۷۳	۷۰	۵۶۷	چرام.....
۵۴۰۰	۱۳۹۷	۱۳۴	۵۷۰	۷۴	۹۳۱	لنده.....

(۱) شامل وام های کارگشایی، وام های بهسازی و نوسازی مسکن روستایی و...می باشد

مأخذ - کمیته امداد امام خمینی استان کهگیلویه و بویراحمد

۱۵- بهزیستی و تأمین اجتماعی ————— سالنامه آماری استان کهگیلویه و بویراحمد- ۱۳۹۴

۸-۱۵- درآمدهای اختصاصی و وجوهای امانی کمیته امداد امام خمینی (میلیون ریال)

سال و شهرستان	جمع درآمد های اختصاصی و وجوهای امانی	درآمدهای اختصاصی			وجوهای امانی	
		جمع	درآمد های محلی	کمک های مردمی و صدقات	جمع	زکات
۱۳۷۵.....	۲۷۶۳	۲۱۴۹	۲۱	۲۱۲۸	۶۱۵	۰۰۰
۱۳۸۰.....	۱۱۷۵۶	۶۰۱۹	۸۳	۵۹۳۶	۵۷۳۷	۰۰۰
۱۳۸۵.....	۳۰۰۶۰	۱۵۶۷۴	۶۰	۱۵۶۱۴	۱۴۳۸۷	۰۰۰
۱۳۹۰.....	۱۱۵۵۰۰	۵۴۸۳۰	۷۴	۵۴۷۵۶	۵۹۲۷۰	۱۴۰۰
۱۳۹۱.....	۱۴۶۰۶۶	۶۶۱۷۳	۰	۶۶۱۷۳	۷۷۵۹۳	۲۳۰۰
۱۳۹۲.....	۲۱۵۴۳۴	۷۸۸۶۷	۳۰	۷۸۸۳۷	۱۱۶۹۶۷	۱۹۶۰۰
۱۳۹۳.....	۱۹۲۶۳۱	۲۸۰۳۵	۰	۲۸۰۳۵	۱۳۴۳۸۹	۳۰۲۱۴
۱۳۹۴.....	۱۲۰۵۹۲	۳۰۹۶۴	۰	۳۰۹۶۴	۶۴۴۰۲	۲۵۲۲۶
بویراحمد.....	۳۵۰۰۹	۱۱۸۳۶	۰	۱۱۸۳۶	۲۰۲۶۲	۲۹۱۱
کهگیلویه.....	۲۲۳۱۶	۵۶۷۶	۰	۵۶۷۶	۱۴۲۹۲	۲۳۴۸
گچساران.....	۱۳۵۰۷	۶۳۳۳	۰	۶۳۳۳	۵۱۲۲	۲۰۵۲
دنا.....	۱۰۶۰۰	۱۷۵۶	۰	۱۷۵۶	۶۳۳۲	۲۵۱۲
بهمنی.....	۱۱۰۸۸	۱۶۴۹	۰	۱۶۴۹	۵۷۶۶	۳۶۷۳
باشت.....	۹۹۳۰	۱۰۳۷	۰	۱۰۳۷	۵۰۵۰	۳۸۴۳
چرام.....	۱۰۵۸۰	۱۶۳۳	۰	۱۶۳۳	۴۷۳۳	۴۲۱۴
لنده.....	۷۵۶۲	۱۰۴۴	۰	۱۰۴۴	۲۸۴۵	۳۶۷۳

(۱) شامل کمک به ایتم، کمک حوادث و ساختمان زلزله زدگان، درآمد جشن های نیکوکاری و عاطفه ها، کفاره ها، سهم السادات و ... می باشد.

مأخذ - کمیته امداد امام خمینی استان کهگیلویه و بویراحمد

سالنامه آماری استان کهگیلویه و بویراحمد- ۱۳۹۴ _____ ۱۵- بهزیستی و تأمین اجتماعی

۹-۱۵- تعداد افراد خانوارهای شاهد تحت پوشش اداره کل بنیاد شهید و امور ایثارگران بر حسب نوع خویشاوندی

سال و شهرستان	جمع	والدین	همسر و فرزندان
.....۱۳۷۵	۲۹۷۳	۱۶۱۰	۴۴۳
.....۱۳۸۰	۳۴۸۱	۱۵۸۰	۵۸۲
.....۱۳۸۵	۲۲۳۵	۱۶۱۰	۶۲۵
.....۱۳۹۰	۲۰۴۶	۱۳۹۱	۶۵۵
.....۱۳۹۱	۳۷۳۱	۱۸۱۵	۶۶۰
.....۱۳۹۲	۳۶۴۴	۱۷۳۱	۶۵۷
.....۱۳۹۳	۳۷۲۸	۱۷۲۸	۶۴۹
..... ۱۳۹۴	۳۶۴۷	۱۵۷۷	۲۰۷۰
..... بویراحمد	۱۵۳۱	۵۸۱	۹۵۰
..... کهگیلویه	۷۷۶	۳۳۱	۴۴۵
..... گچساران	۶۰۱	۲۷۲	۳۲۹
..... دنا	۲۱۳	۸۹	۱۲۴
..... بهمئی	۱۳۶	۷۹	۵۷
..... باشت	۹۱	۶۱	۳۰
..... چرام	۱۶۷	۹۷	۷۰
..... لنده	۱۳۲	۶۷	۶۵

مأخذ- اداره کل بنیاد شهید و امور ایثارگران استان کهگیلویه و بویراحمد

۱۰-۱۵- تعداد خانوارهای شاهد حقوق و مستمری بگیری تحت پوشش اداره کل بنیاد شهید و امور ایثارگران و مبلغ

پرداختی به آنان (میلیون ریال)

سال	جمع		حقوق بگیری		مستمری بگیری	
	تعداد	مبلغ	تعداد	مبلغ	تعداد	مبلغ
.....۱۳۷۵	۱۶۰۱	۷۷۲۴	۱۲۳۱	۵۹۲۴	۳۷۰	۱۸۰۰
.....۱۳۸۰	۲۱۹۷	۱۸۵۵۲	۱۶۰۴	۱۰۸۲۳	۵۹۳	۷۷۲۹
.....۱۳۸۵	۲۲۳۵	۶۴۰۰۱	۱۶۱۰	۳۷۸۷۰	۶۲۵	۲۶۲۱۱
.....۱۳۹۰	۲۱۳۸	۲۰۰۱۶۷	۱۴۸۳	۱۲۵۲۶۰	۶۵۶	۷۴۹۰۷
.....۱۳۹۱	۲۰۹۹	۲۲۹۷۲۲	۱۴۲۹	۱۱۸۸۴۲	۶۶۰	۱۱۰۸۸۰
.....۱۳۹۲	۲۰۵۷	۳۳۸۶۸۰	۱۴۰۲	۲۰۳۲۰۸	۶۵۵	۱۳۵۴۷۲
.....۱۳۹۳	۲۰۶۱	۴۱۶۵۷۰	۱۳۹۸	۲۹۳۴۷۰	۶۲۹	۱۶۴۷۲۱
..... ۱۳۹۴	۲۸۸۰	۴۸۶۰۳۶	۱۹۳۴	۳۷۸۱۹۲	۹۴۶	۱۰۷۸۴۴

مأخذ- اداره کل بنیاد شهید و امور ایثارگران استان کهگیلویه و بویراحمد

۱۱-۱۵- خدمات ارائه شده به خانوارهای شاهد، جانبازان و آزادگان^(۱) تحت پوشش بنیاد شهید و امور ایثارگران و مبلغ پرداخت شده (میلیون ریال)

سال	حرفه آموزی و اشتغال		خدمات درمانی ^(۲)		خدمات آموزشی	
	تعداد	مبلغ	تعداد	مبلغ	تعداد	مبلغ
۱۳۷۵	۵	۹	۲۵۱۳	۱۱	۱	//
۱۳۸۰	۲۱	۳۰۷	۳۹۳۳	۲۳	۳۹۴	۲۴۵
۱۳۸۵	۲۰۱۰	۴۸۵۰
۱۳۹۰	۲۲	۷۰۰	۴۴۰۰۰	۴۷۰۰۰	.	.
۱۳۹۱	۳۵۲	۱۶۸۶۷	۲۶۸۸۰	۵۶۷۴	۳۵۲۹	۱۴۹۵۴
۱۳۹۲	۶۶۶	۲۰۰۰۰	۱۰۱۲۹	۹۱۴۴	۵۸۳	۲۴۰
۱۳۹۳	۷۸۵	۲۸۵۰۰	۱۴۵۶۰	۱۲۸۴۵۶	۷۴۲	۳۲۸
۱۳۹۴	۱۱۰	۱۱۵۰	۱۵۴۷۶	۹۹۴۲	۶۱۰	۱۲۰۵

سال	خدمات فرهنگی		مسکن		کمک هزینه ازدواج		کمک های مربوط به سایر موارد ^(۳)
	تعداد	مبلغ	تعداد	مبلغ	تعداد	مبلغ	
۱۳۷۵	.	.	۱۵	۴۰۲	.	.	۲۱۳
۱۳۸۰	.	۱۰۳	۱۲۸	۳۲۵۸	۱۹	۱۱۳	۶۰۰
۱۳۸۵
۱۳۹۰	۳۳۹۶	۳۴۱۶	۲۵۸	۷۳۷۷	۴۵	۹۳۴	۱۰۷
۱۳۹۱	۱۵۵۳۴	۱۹۶۷	۴۰۴	۷۶۷۰۰	۱۸۱	۱۹۲	.
۱۳۹۲	۴۳	۵۹۰	۹۰	۴۵۰۰۰	۱۳۶	۱۲۳۴	.
۱۳۹۳	۱۷۲۵	۱۲۸۵	۱۲۰	۷۲۰۰۰	۲۱۸	۱۴۵۶	.
۱۳۹۴	۸۵۳۵	۱۰۹۰۱	۳۱۷	۲۰۰۱۲۰	۵۸	۸۷۰	.

(۱) اطلاعات مربوط به سالهای ۱۳۷۵ و ۱۳۸۰ فقط مربوط به خدمات ارائه شده به خانوارهای شاهد می باشد.

(۲) خدمات درمانی شامل امور مربوط به تأمین سلامت، بیمه درمانی همگانی و مکمل ایثارگران و... می باشد

(۳) شامل کمک های نقدی و غیرنقدی مربوط به برگزاری مراسم، مددکاری و ... است.

مأخذ - اداره کل بنیاد شهید و امور ایثارگران استان کهگیلویه و بویراحمد

۱۲-۱۵- تعداد جانبازان تحت پوشش بنیاد شهید و امور ایثارگران برحسب درصد جانبازی در پایان اسفند

سال و شهرستان	جمع ^(۱)	تا ۲۵ درصد	۲۵ - ۳۹ درصد	۴۰ - ۴۹ درصد	۵۰ - ۶۹ درصد	۷۰ درصد
.....۱۳۷۵	۷۷۶۹	۵۹۵۶	۱۸۱۳
.....۱۳۸۰	۷۹۸۷	۶۲۵۴	۱۷۳۳
.....۱۳۸۵	۸۳۰۰	۵۴۲۶	۲۸۷۴
.....۱۳۹۰	۹۱۹۵	۵۹۱۴	۳۱۷۳
.....۱۳۹۱	۹۲۰۴	۵۹۱۷	۳۱۹۱
.....۱۳۹۲	۹۱۹۵	۵۹۱۴	۳۱۷۳
.....۱۳۹۳	۹۵۱۲	۶۲۲۲	۲۶۵۶	۳۰۲	۲۵۶	۷۶
.....۱۳۹۴	۹۵۱۱	۶۲۱۸	۲۶۶۰	۲۹۹	۲۵۸	۷۶
.....بویراحمد	۴۳۰۰	۲۷۸۲	۱۱۸۱	۱۵۴	۱۳۵	۴۸
.....کهگیلویه	۱۷۵۸	۱۱۴۹	۵۰۵	۵۱	۴۵	۸
.....گچساران	۱۶۹۴	۱۰۸۴	۴۹۷	۴۶	۵۴	۱۳
.....دنا	۳۰۸	۱۶۵	۱۲۳	۱۰	۸	۲
.....بهمئی	۵۱۵	۴۰۶	۸۹	۱۳	۶	۱
.....باشت	۱۶۵	۱۰۹	۴۷	۵	۳	۱
.....چرام	۴۱۱	۲۹۷	۱۰۱	۹	۳	۱
.....لنده	۳۶۰	۲۲۶	۱۱۷	۱۱	۴	۲

۱) اختلاف سرجمع با اجزاء مربوط به افرادی است که تعیین درصد جانبازی نشده اند.

مأخذ- اداره کل بنیاد شهید و امور ایثارگران استان کهگیلویه و بویراحمد

۱۳-۱۵- تعداد جانبازان حقوق و مستمری بگير تحت پوشش بنياد شهيد و امور ايتارگران و مبلغ پرداختی به آنان
(میلیون ريال)

سال و شهرستان	جمع مبالغ پرداختی	حالت اشتغال		مستمری ^(۲)		مبلغ کمک معیشت	حق پرستاری		سایر پرداختیها ^(۱)
		مبلغ	تعداد	مبلغ	تعداد		مبلغ	تعداد	
..... ۱۳۸۵
..... ۱۳۹۰
..... ۱۳۹۱
..... ۱۳۹۲
..... ۱۳۹۳	۲۳۵۲۷۳	۱۲۷۴	۱۸۷۳۷۹	۵۰۹	۳۶۰۶	۴۲۵۰۵
..... ۱۳۹۴	۷۱۸۴۴۵	۷۵۷	۱۰۶۳۸	۶۵۰۲	۵۲۸	۳۹۸۶۷	۶۶۱۴۳۸
..... بویراحمد	۱۶۸۲۴۱	۳۶۷	۵۱۸۶	۳۴۲۱	۲۷۲	۲۳۳۷۲	۱۳۶۲۶۲
..... کهگیلویه	۳۵۸۲۱۴	۱۴۰	۱۹۶۶	۱۰۸۸	۹۲	۳۰۹۰	۳۵۲۰۷۰
..... گچساران	۱۲۵۳۷۴	۱۱۸	۱۶۸۹	۹۶۹	۸۷	۸۰۳۸	۱۱۴۶۷۸
..... دنا	۱۸۸۵۴	۳۶	۵۱۷	۲۵۸	۱۹	۱۳۵۰	۱۶۷۲۹
..... بهمئی	۹۴۱۸	۱۵	۲۲۴	۲۵۵	۱۴	۱۰۹۲	۷۸۴۷
..... باشت	۷۴۴۹	۲۵	۲۱۱	۱۴۴	۵	۲۹۴	۶۸۰۰
..... چرام	۱۱۷۶۴	۲۳	۴۰۲	۱۹۲	۲۰	۱۲۸۱	۹۸۸۹
..... لنده	۱۹۱۳۱	۳۳	۴۴۳	۱۷۵	۱۹	۱۳۵۰	۱۷۱۶۳

(۱) شامل کمک هزینه تحصیلی، ازدواج، معاش، عیدی، تلفن و... است.

(۲) اختلاف سرجمع با اجزاء مربوط به عنوان مستمری است که پرداخت آن در سال های ۱۳۸۵ و ۱۳۸۶ قطع و از سال ۱۳۸۷ با تعریفی جدید و مبنایی متفاوت به برخی از جانبازان واجد شرایط (طبق ضوابط) پرداخت شده است.
مأخذ- اداره کل بنیاد شهید و امور ایثارگران استان کهگیلویه و بویراحمد

۱۴-۱۵- فعالیت های جمعیت هلال احمر ایران در حوزه امداد و نجات^(۱)

سال	زلزله		سیل		سایر حوادث ^(۲)	
	تعداد حادثه (مورد)	تعداد مجروحین (ومصدومین) (نفر)	تعداد حادثه (مورد)	تعداد مجروحین (ومصدومین) (نفر)	تعداد حادثه (مورد)	تعداد مجروحین (ومصدومین) (نفر)
.....۱۳۸۵	۲۵۰۰	...	۱۸۷۰
.....۱۳۸۹	...	۰	...	۱۸۵	...	۱۲۵۵۷
.....۱۳۹۰	...	۰	...	۱۳۰۰۰	...	۷۴۸۶
.....۱۳۹۱	...	۶۵۰	...	۲۴۷۶	...	۱۳۷۷۱
.....۱۳۹۲	۲۶۵۶	...	۱۷۹۲۱
.....۱۳۹۳	...	۲۸۰	...	۲۸۸۵	...	۱۲۸۵۷
.....۱۳۹۴	۱	...	۱۰	...	۴۷۲	۲۹۶

(۱) آمارهای ارائه شده فقط مربوط به حوادثی می باشد که جمعیت هلال احمر در آنها شرکت نموده است.
 (۲) شامل رانش زمین، ریزش کوه، خشکسالی، صاعقه، طوفان شن، گردباد و تصادفات جاده‌ای می باشد.
 مأخذ - جمعیت هلال احمر استان کهگیلویه و بویراحمد.

۱۵-۱۵- تعداد اعضاء، داوطلبان و امدادگران جمعیت هلال احمر

سال	اعضاء شاخه های جوانان ^(۱)			اعضاء ^(۲)		
	زن و مرد	زن	مرد	زن و مرد	زن	مرد
.....۱۳۸۵	۲۲۶	۷۳	۱۵۳
.....۱۳۸۹	۵۴۵۰۳	۳۱۶۱۰	۲۳۸۹۳	۵۵	۳۱	۲۴
.....۱۳۹۰	۸۹۷۶۷	۵۴۷۸۰	۳۴۹۸۷	۱۶۲	۶۶	۹۶
.....۱۳۹۱	۱۰۲۲۴۵	۶۴۲۱۷	۳۸۰۲۴	۱۲۰	۵۷	۶۳
.....۱۳۹۲	۹۹۸۸۳	۶۰۹۸۵	۳۸۸۹۸	۷۲	۴۲	۳۰
.....۱۳۹۳	۹۷۳۴۰	۵۷۸۱۲	۳۹۴۶۸	۱۰۳	۵۵	۴۸
.....۱۳۹۴	۹۱۴۰	۴۴۴۰	۴۷۰۰



۱۵-۱- تعداد اعضاء، داوطلبان و امدادگران جمعیت هلال احمر (دنباله)

امدادگران ^(۴)			داوطلبان ^(۳)			سال
مرد	زن	زن و مرد	مرد	زن	زن و مرد	
۷۸۱	۳۹۴	۱۰۷۵	۱۰۷۵	۱۰۱۵	۲۰۹۰	۱۳۸۵
۸۰۷	۳۱۲	۱۱۱۹	۳۰۷۹	۴۲۵۶	۷۳۳۵	۱۳۸۹
۹۲۴	۳۲۰	۱۲۴۴	۶۴۲۸	۳۶۳۱	۱۰۰۵۹	۱۳۹۰
۸۵۷	۴۴۵	۱۳۰۲	۱۶۵۷	۱۸۰۷	۳۴۶۴	۱۳۹۱
۹۳۲	۵۸۳	۱۵۱۵	۲۰۶۸	۱۷۰۸	۳۷۷۶	۱۳۹۲
۱۲۸۵	۸۴۱	۲۱۲۶	۲۶۷۸	۱۹۴۲	۴۶۲۰	۱۳۹۳
۷۴۶	۵۴۰	۱۲۸۶	۲۹۲	۳۶۵	۶۵۷	۱۳۹۴

- (۱) شامل شاخه‌های غنچه‌هلال، کارگری، طلاب، دانشجویی، دانش‌آموزی، آزاد و پیشاهنگی می باشد.
 (۲) اعضاء افرادی هستند که از طریق کمک‌های مالی به سازمان کمک می‌کنند.
 (۳) داوطلبان افرادی هستند که به ارائه خدمات پرداخته و شامل گروه‌های مشارکت، هدایت، حمایت و مهارت هستند.
 (۴) اطلاعات تکمیل شده سال ۱۳۹۱ در خصوص امدادگران درجه بندی شده از سوی سازمان امداد و نجات جمعیت هلال احمر می باشند و در کلیه برنامه های امدادی کشور حضور فعال دارند.
 مأخذ- جمعیت هلال احمر استان کهگیلویه و بویراحمد

۱۶-۱۵- آموزش همگانی برگزار شده و تعداد آموزش گیرندگان جمعیت هلال احمر

تعداد آموزش گیرندگان			تعداد دوره های آموزشی برگزار شده ^(۱)	سال و شهرستان
مرد	زن	زن و مرد		
۱۷۰۰	۳۵۶۰	۵۲۶۰	۲۹۰	۱۳۸۵
۲۳۰۲	۲۴۷۸	۴۷۸۰	۲۵۶	۱۳۸۹
۲۴۰۸	۴۰۱۹	۶۴۲۷	۳۲۳	۱۳۹۰
۲۶۰۰	۳۰۷۰	۵۶۷۰	۳۱۲	۱۳۹۱
۴۰۱۴	۲۴۸۶	۶۵۰۰	۳۵۲	۱۳۹۲
۹۴۷	۷۲۷	۱۶۷۴	۹۵	۱۳۹۳
۱۲۲۴	۱۰۹۵	۲۳۱۹	۱۲۴	۱۳۹۴
۳۳۳	۲۹۴	۶۲۷	۳۴	بویراحمد
۳۱۰	۲۲۵	۵۳۵	۲۷	کهگیلویه
۲۷۹	۳۰۳	۵۸۲	۳۲	گچساران
۲۵	۲۵	۵۰	۲	دنا
۲۰	۱۵	۳۵	۲	بهمنی
۱۲	۱۳	۲۵	۲	باشت
۲۴۵	۲۲۰	۴۶۵	۲۵	چرام
.	.	.	.	لنده

- (۱) دوره های آموزشی شامل دوره کمک های اولیه ۳۵ ساعته برای هر نفر می باشد.
 مأخذ- جمعیت هلال احمر استان کهگیلویه و بویراحمد

۱۷-۱۵- کارگاه‌های تحت پوشش اداره کل تأمین اجتماعی در پایان اسفند بر حسب طبقات کارکن

سال و شهرستان	جمع	۱-۱۰ نفر	۵۰-۱۱ نفر	بالای ۵۰ نفر	سایر ^(۱)
۱۳۷۵
۱۳۸۰
۱۳۸۵
۱۳۹۰
۱۳۹۱
۱۳۹۲
۱۳۹۳	۹۰۴۳	۷۱۰۷	۱۱۶۰	۳۶۰	۴۱۶
۱۳۹۴	۸۷۲۱	۷۰۳۹	۱۱۴۵	۳۶۵	۱۷۲
بویراحمد	۳۷۳۸	۲۹۶۴	۵۱۲	۱۶۴	۹۸
کهگیلویه	۱۴۲۸	۱۱۹۸	۱۶۳	۵۱	۱۶
گچساران	۲۱۰۶	۱۶۳۲	۳۱۷	۱۲۳	۳۴
دنا	۹۵۳	۸۵۳	۷۸	۱۴	۸
بهمنی	۲۴۰	۱۹۲	۳۶	۲	۱۰
باشت	۲۵۶	۲۰۰	۳۹	۱۱	۶
چرام
لنده

(۱) شامل پیمانکاری دارای قرارداد فعال می باشد.

مأخذ- اداره کل تأمین اجتماعی استان کهگیلویه و بویراحمد

۱۸-۱۵- تعداد افراد تحت پوشش اداره کل تأمین اجتماعی

سال و شهرستان	جمع کل	بیمه شدگان			مستمری بگیران		
		جمع	اصلی	تبعی	جمع	اصلی	تبعی
۱۳۷۵
۱۳۸۰
۱۳۸۵
۱۳۹۰
۱۳۹۱
۱۳۹۲
۱۳۹۳	۲۸۷۴۴۰	۲۶۱۱۷۲	۸۹۲۹۵	۱۷۱۸۷۷	۲۶۲۶۸	۹۱۱۶	۱۷۱۵۲
۱۳۹۴	۲۹۳۷۳۰	۲۶۵۲۷۶	۹۰۷۶۲	۱۷۴۵۱۴	۲۸۴۵۴	۱۰۰۲۵	۱۸۴۲۹
بویراحمد	۱۳۱۸۷۱	۱۲۱۳۳۰	۴۰۴۹۲	۸۰۸۳۸	۱۰۵۴۱	۳۴۸۰	۷۰۶۱
کهگیلویه	۴۵۳۳۴	۴۰۹۲۵	۱۳۲۹۴	۲۷۶۳۱	۴۴۰۹	۱۳۴۷	۳۰۶۲
گچساران	۸۸۱۴۹	۷۷۲۷۳	۲۷۲۵۱	۵۰۰۲۲	۱۰۸۷۶	۴۲۷۷	۶۵۹۹
دنا	۱۴۹۰۵	۱۳۳۱۱	۴۷۰۰	۸۶۱۱	۱۵۹۴	۵۶۳	۱۰۳۱
بهمنی	۵۱۶۵	۴۷۲۰	۲۰۱۴	۲۷۰۶	۴۴۵	۱۶۷	۲۷۸
باشت	۸۳۰۶	۷۷۱۷	۳۰۱۱	۴۷۰۶	۵۸۹	۱۹۱	۳۹۸
چرام
لنده

مأخذ - اداره کل تأمین اجتماعی استان کهگیلویه و بویراحمد

۱۹-۱۵- بیمه شدگان اصلی تحت پوشش اداره کل تأمین اجتماعی برحسب نوع بیمه

سال و شهرستان	جمع	اجباری	توافقی	بیکاری	خاص ^(۱)
..... ۱۳۷۵
..... ۱۳۸۰
..... ۱۳۸۵
..... ۱۳۹۰
..... ۱۳۹۱
..... ۱۳۹۲
..... ۱۳۹۳	۸۹۲۹۵	۷۰۳۳۷	۹۳۵	۴۵۸	۱۷۵۶۵
..... ۱۳۹۴	۹۰۷۶۲	۷۰۰۸۸	۹۷۲	۵۰۲	۱۹۲۰۰
..... بویراحمد	۴۰۴۹۲	۳۱۷۹۶	۶۶۴	۲۵۶	۷۷۷۶
..... کهگیلویه	۱۳۲۹۴	۸۹۷۰	۱۴۸	۱۱۱	۴۰۶۵
..... گچساران	۲۷۲۵۱	۲۲۰۶۶	۱۰۳	۷۸	۵۰۰۴
..... دنا	۴۷۰۰	۳۷۴۱	۰	۲۹	۹۳۰
..... بهمنی	۲۰۱۴	۱۱۹۹	۲۹	۱۶	۷۷۰
..... باشت	۳۰۱۱	۲۳۱۶	۲۸	۱۲	۶۵۵
..... چرام
..... لنده

(۱) شامل بیمه شدگان حرفه و مشاغل آزاد، بافندگان، رانندگان، اختیاری، کارگران ساختمانی و سایر می باشد.

مأخذ - اداره کل تأمین اجتماعی استان کهگیلویه و بویراحمد

۲۰-۱۵- بیمه شدگان خاص تحت پوشش اداره کل تأمین اجتماعی برحسب نوع بیمه

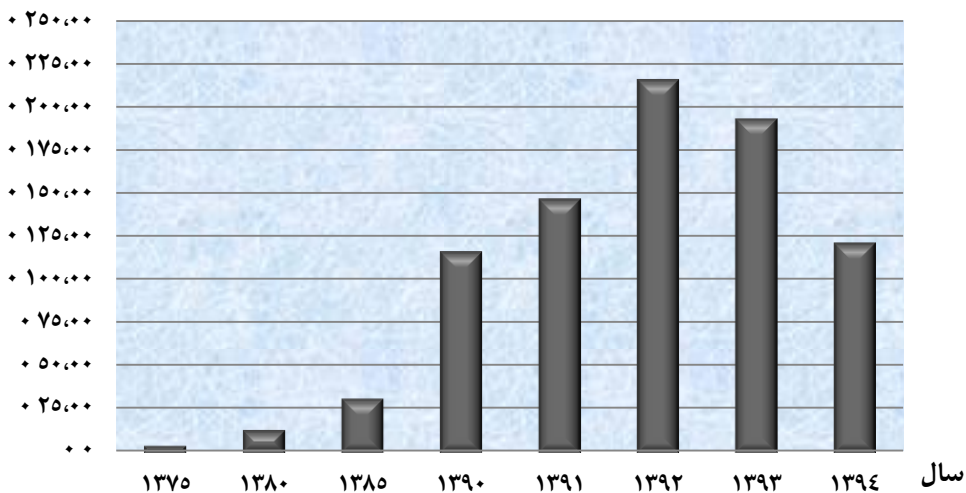
سال و شهرستان	جمع	حرف و مشاغل آزاد	بافندگان	رانندگان	اختیاری	کارگران ساختمانی	سایر ^(۱)
..... ۱۳۷۵
..... ۱۳۸۰
..... ۱۳۸۵
..... ۱۳۹۰
..... ۱۳۹۱
..... ۱۳۹۲
..... ۱۳۹۳	۱۷۵۶۵	۴۰۹۵	۱۸۵۴	۴۹۰۲	۶۹۴	۵۹۳۸	۸۲
..... ۱۳۹۴	۱۹۲۰۰	۴۰۴۴	۱۵۵۵	۴۷۰۶	۷۸۱	۷۸۸۹	۲۲۵
..... بویراحمد	۷۷۷۶	۹۸۳	۷۴۰	۲۲۳۶	۳۰۸	۳۴۳۶	۷۳
..... کهگیلویه	۴۰۶۵	۱۲۸۷	۱۱۸	۱۲۱۳	۱۹۵	۱۲۴۰	۱۲
..... گچساران	۵۰۰۴	۹۷۰	۴۱۱	۱۰۳۳	۲۳۲	۲۲۲۱	۱۳۷
..... دنا	۹۳۰	۲۳۳	۱۷۴	۱۳۱	۳۰	۲۶۱	۱
..... بهمنی	۷۷۰	۴۰۰	۳	۱۳	۷	۳۴۷	۰
..... باشت	۶۵۵	۱۷۱	۱۰۹	۸۰	۹	۲۸۴	۲
..... چرام
..... لنده

(۱) شامل بیمه شدگان صیادان، زنبورداران و کارفرمایان صنفی کم درآمد می باشد.

مأخذ - اداره کل تأمین اجتماعی استان کهگیلویه و بویراحمد

۱۵-۴- درآمدهای اختصاصی و وجوهای امانی کمیته امداد امام خمینی

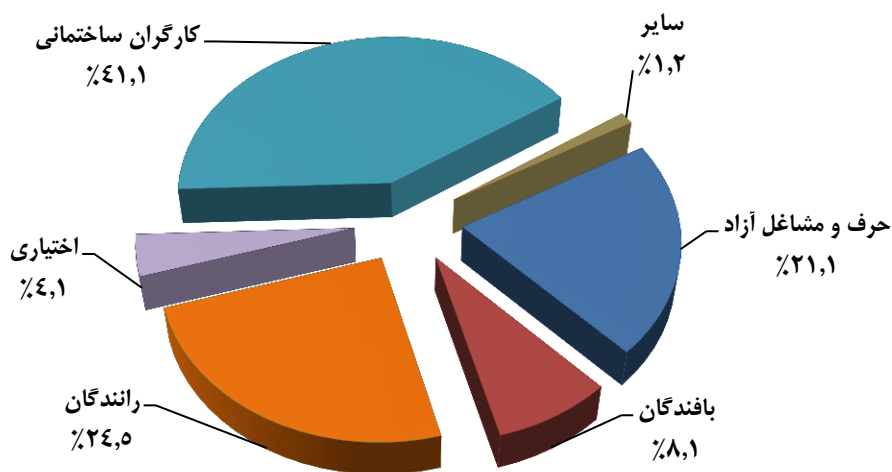
میلیون ریال



مینا: جدول ۸-۱۵

۱۵-۵- توزیع بیمه شدگان خاص تحت پوشش اداره کل تأمین اجتماعی

بر حسب بیمه: ۱۳۹۴



مینا: جدول ۲۰-۱۵

۲۱-۱۵- بیمه‌شدگان آسیب‌دیده ناشی از کار تحت پوشش اداره کل تأمین اجتماعی برحسب فعالیت محل کار

۱۳۹۰	۱۳۸۵	۱۳۸۰	۱۳۷۵	فعالیت محل کار
۱۷۴	۱۴۴	۱۰۲	۳۰	جمع.....
۴	۴	۰	۰	کشاورزی، جنگلداری، شکار، صید ماهی و فعالیت‌های مربوط.....
۳	۹	۱۷	۳	استخراج معادن.....
۵	۳	۲	۰	صنایع مواد غذایی و دخانیات.....
۰	۰	۰	۰	صنایع نساجی، ساختن البسه، کفش و وسایل پوشش.....
۴	۱	۲	۰	صنایع چوب، چوب‌پنبه، میل، کاغذ، چاپ، چرم و ساختن اشیای مربوط.....
۱	۰	۰	۰	صنایع محصولات شیمیایی، اشیای کائوچویی و محصولات مشتق از زغال سنگ.....
۱۳	۱۰	۱۰	۰	صنایع فلزات اساسی، محصولات فلزی، ماشین‌های الکتریکی و غیرالکتریکی.....
۷	۳	۲۲	۱۰	سایر صنایع.....
۶۶	۲۵	۸	۵	ساختمان.....
۱۷	۱۲	۸	۱	برق، آب، گاز، بخار، خدمات بهداشتی و آتش‌نشانی.....
۰	۰	۰	۰	تجارت، بانک، بیمه، مستغلات و امور مربوط به آن‌ها.....
۵	۸	۰	۰	حمل و نقل، انبارداری و ارتباطات.....
۴۰	۲۰	۱۹	۷	خدمات.....
۱	۴۹	۹	۲	فعالیت‌های طبقه بندی نشده.....
۸	۰	۵	۲	اظهار نشده ^(۱)

۱۳۹۴	۱۳۹۳	۱۳۹۲	۱۳۹۱	فعالیت محل کار
۳۵۴	۱۳۳	۱۲۱	۲۲۰	جمع.....
۱	۲	۲	۲	کشاورزی، جنگلداری، شکار، صید ماهی و فعالیت‌های مربوط.....
۱۰	۴	۵	۵	استخراج معادن.....
۷	۱۱	۱۱	۱۹	صنایع مواد غذایی و دخانیات.....
۰	۰	۲	۱	صنایع نساجی، ساختن البسه، کفش و وسایل پوشش.....
۷	۲	۲	۲	صنایع چوب، چوب‌پنبه، میل، کاغذ، چاپ، چرم و ساختن اشیای مربوط.....
۰	۴	۴	۱	صنایع محصولات شیمیایی، اشیای کائوچویی و محصولات مشتق از زغال سنگ.....
۳۰	۱۷	۷	۲۲	صنایع فلزات اساسی، محصولات فلزی، ماشین‌های الکتریکی و غیرالکتریکی.....
۷۳	۴	۱	۷	سایر صنایع.....
۱۳۳	۴۱	۵۶	۶۱	ساختمان.....
۱۶	۵	۵	۲	برق، آب، گاز، بخار، خدمات بهداشتی و آتش‌نشانی.....
۱	۰	۰	۰	تجارت، بانک، بیمه، مستغلات و امور مربوط به آن‌ها.....
۳	۱۰	۱	۱۱	حمل و نقل، انبارداری و ارتباطات.....
۶۸	۱۲	۱۵	۷۰	خدمات.....
۲	۴	۶	۹	فعالیت‌های طبقه بندی نشده.....
۳	۱۷	۴	۸	اظهار نشده ^(۱)

(۱) شامل فعالیت‌های پیمانکاری نیز می‌باشد.

مأخذ - اداره کل تأمین اجتماعی استان کهگیلویه و بویراحمد

۱۵-۲۲- کمک‌های نقدی و غرامت پرداخت شده به بیمه شدگان تحت پوشش اداره کل تأمین اجتماعی (میلیون ریال)

سال	جمع		کمک هزینه ازدواج		غرامت دستمزد ایام بارداری	
	تعداد مورد	مبلغ	تعداد مورد	مبلغ	تعداد مورد	مبلغ
..... ۱۳۷۵	۷۳۹	۱۷۷۸	۱۶۱	۳۲	۳۰	۹
..... ۱۳۸۰	۸۸۳	۶۱۷۴	۱۸۴	۱۸۲	۶۴	۱۰۲
..... ۱۳۸۵	۱۹۷۴	۲۹۲۱۵	۴۷۱	۸۸۱	۱۷۴	۶۵۹
..... ۱۳۹۰	۶۵۰۸	۴۱۸۳۹	۶۲۰	۲۶۷۶	۷۰۲	۶۷۳۲
..... ۱۳۹۱	۳۶۶۸	۸۰۳۴۰	۶۴۴	۳۱۰۹	۷۴۸	۸۶۶۸
..... ۱۳۹۲	۳۵۶۲	۸۳۱۸۶	۵۶۹	۳۴۸۶	۸۵۹	۱۱۹۶۶
..... ۱۳۹۳	۵۹۱	۴۲۳۴۳	۵۹۸	۴۴۹۸	۹۲۵	۱۵۹۳۴
..... ۱۳۹۴	۶۵۱۳	۵۶۹۱۸	۶۱۸	۵۸۵۹	۱۰۶۲	۲۱۲۸۵

سال	غرامت نقص عضو		غرامت دستمزد ایام بیماری		
	تعداد مورد	مبلغ	ناشی از کار		
			تعداد مورد	مبلغ	
..... ۱۳۷۵	۲	۱	۷۱	۱۴	۴۷۵
..... ۱۳۸۰	۱۱	۵۴	۱۰۴	۶۶	۵۲۰
..... ۱۳۸۵	۲	۵۷	۱۸۰	۲۸۴	۱۱۴۷
..... ۱۳۹۰	۱۳	۱۶۰	۱۸۸	۷۹۸	۲۳۳۱
..... ۱۳۹۱	۷	۱۳۲	۲۰۲	۱۰۲۵	۲۰۶۷
..... ۱۳۹۲	۱۱	۹۰	۱۸۹	۱۲۷۰	۱۹۳۴
..... ۱۳۹۳	۸	۲۲۳	۱۶۴	۱۲۵۱	۱۹۸۸
..... ۱۳۹۴	۶	۱۲۰	۱۹۵	۱۹۳۱	۲۰۰۳

سال	هزینه های سفر و اقامت همراه بیمار		هزینه های کفن و دفن		پروتز و اورتز		کمک‌های نقدی مربوط به سایر موارد ^(۱)	
	تعداد مورد	مبلغ	تعداد مورد	مبلغ	تعداد مورد	مبلغ	تعداد مورد	مبلغ
..... ۱۳۷۵	۲۸۳
..... ۱۳۸۰	۱۰۹۹
..... ۱۳۸۵	۵۶۱۸
..... ۱۳۹۰	۶۲۴۹
..... ۱۳۹۱	۳۳۵۲۰
..... ۱۳۹۲	۱۸۷۵۴
..... ۱۳۹۳	۵۳۶	۶۵۹	۱۸۰	۱۰۰۸	۱۵۲۰	۱۱۰۷	.	۳۷۶۴۹
..... ۱۳۹۴	۵۷۰	۷۰۰	۱۹۳	۱۰۸۰	۱۸۶۶	۱۳۵۹	.	۹۸۴۸

(۱) شامل تعدیل سنواتی غرامت دستمزد، تعدیل سنواتی کمک ها و... می باشد.
 مأخذ - اداره کل تأمین اجتماعی استان کهگیلویه و بویراحمد

۲۳-۱۵- تعداد مستمری‌بگیران تحت پوشش اداره کل تأمین اجتماعی و مبلغ پرداختی به آنان

(میلیون ریال)

از کار افتادگان		بازنشستگان		جمع		سال
ناشی از کار ^(۱)		مبلغ	تعداد	مبلغ	تعداد	
مبلغ	تعداد					
۱۰۹	۱۲۰	۲۸۴۱	۱۰۸۱	۸۳۹۴	۲۵۰۲	۱۳۷۵
۹۵۰	۱۲۱	۱۳۹۴۹	۱۶۸۵	۳۳۵۱۷	۳۵۰۲	۱۳۸۰
۶۷۸۲	۱۶۴	۴۹۱۳۹	۲۱۹۶	۱۲۲۰۳۱	۴۶۶۱	۱۳۸۵
.	۲۱۱	۲۱۷۳۷۶	۳۶۶۸	۴۳۷۱۴۷	۷۲۰۴	۱۳۹۰
.	۳۴۸۹	۴۷۵۵۸۴۱	۶۵۳۳۲	۵۷۷۱۲۷	۷۸۳۴	۱۳۹۱
.	۲۲۶	۳۲۳۸۲۸	۴۳۲۷	۶۸۵۱۷۰	۸۳۲۶	۱۳۹۲
۱۲۲۵۵	۲۳۹	۵۱۸۹۹۷	۴۸۱۷	۹۷۳۸۶۰	۹۱۱۶	۱۳۹۳
۱۸۲۱۶	۲۵۳	۶۳۵۵۸۴	۵۳۱۰	۱۳۰۸۳۷۱	۱۰۰۲۵	۱۳۹۴

سایر پرداختی ها ^(۲)	بازماندگان مستمری بگیر		از کار افتادگان		سال
	مبلغ	تعداد	ناشی از موارد دیگر		
			مبلغ	تعداد	
۲۱۱۹	۲۹۹۸	۱۱۹۵	۳۲۵	۱۰۶	۱۳۷۵
۶۶۳۴	۱۱۰۴۹	۱۵۶۰	۹۳۴	۱۳۶	۱۳۸۰
۲۶۴۰۸	۳۹۷۰۲	۲۰۴۲	.	۲۵۹	۱۳۸۵
۶۴۹۱۲	۱۱۹۸۴۴	۲۸۲۹	۲۴۹۱۵	۴۹۶	۱۳۹۰
۱۵۵۹۳۰۶	۲۴۱۶۱۱۶	۴۸۲۹۷	۵۰۱۵۰۶	۸۳۶۷	۱۳۹۱
۱۲۰۶۳۶	۱۹۸۸۰۴	۳۲۲۱	۴۰۹۰۲	۵۵۲	۱۳۹۲
۱۲۲۰۸۰	۲۷۹۷۳۸	۳۴۹۲	۴۰۷۹۰	۵۶۸	۱۳۹۳
۲۶۷۵۵۹	۳۳۹۹۰۰	۳۸۷۴	۴۷۱۱۲	۵۸۸	۱۳۹۴

(۱) شامل جزئی ناشی از کار و کلی ناشی از کار می باشد.

(۲) شامل هزینه اولاد، عائله‌مندی، عیدی، بن مستمری‌بگیران و ... است.

مأخذ - اداره کل تأمین اجتماعی استان کهگیلویه و بویراحمد

۲۴-۱۵- تعداد مراکز درمانی ملکی و طرف قرارداد اداره کل تأمین اجتماعی

مراکز ملکی (درمان مستقیم)				سال
دی کلینیک	درمانگاه های عمومی و تخصصی	بیمارستان	جمع	
...۱۳۷۵
...۱۳۸۰
...۱۳۸۵
...۱۳۹۰
...۱۳۹۱
...۱۳۹۲
.	۳	۱	۴۱۳۹۳
+	۳	۱	۴۱۳۹۴

مراکز طرف قرارداد (درمان غیر مستقیم)						سال
سایر ^(۲)	مراکز بهداشتی و درمانی ^(۱)	دی کلینیک	درمانگاه های عمومی و تخصصی	بیمارستان	جمع	
...۱۳۷۵
...۱۳۸۰
...۱۳۸۵
...۱۳۹۰
...۱۳۹۱
...۱۳۹۲
۲۹۱	۶۵	۳	۲۳	۶	۳۸۸۱۳۹۳
۲۵۶	۶۵	۳	۲۴	۶	۳۵۴۱۳۹۴

(۱) اطلاعات خانه بهداشت در آمار مذکور لحاظ شده است.

(۲) شامل پاراکلینیکی مستقل و پزشکان و دندانپزشکان مستقل می باشد.

مأخذ- اداره کل تأمین اجتماعی استان کهگیلویه و بویراحمد

۲۵-۱۵- بیمه‌شدگان اصلی و تبعی تحت پوشش اداره کل بیمه سلامت^(۱)

سایراقشار	روستاییان	بیمه همگانی سلامت	ایرانیان	کارکنان دولت	جمع	سال و شهرستان
۷۹۴۶	۱۴۹۳۷	۱۵۲۰	۰	۷۸۵۸۵	۳۹۷۶۹۱۳۷۵
۷۳۳۱	۴۰۰۷۳۹	۸۳۵	۰	۸۹۴۳۴	۵۱۴۲۰۱۱۳۸۰
۱۲۳۹۷	۳۱۰۳۲۵	۴۸۴۰	۰	۱۰۰۷۱۵	۳۹۳۳۰۷۱۳۸۵
۱۳۰۷۰	۳۱۳۵۲۱	۶۶۱۸	۰	۹۹۸۸۵	۴۵۶۲۹۷۱۳۹۰
۱۳۳۳۴	۳۱۰۲۵۵	۸۰۱۲	۰	۱۰۲۱۵۶	۴۵۶۴۷۰۱۳۹۱
۱۳۳۲۰	۳۰۹۱۳۵	۹۶۸۴	۰	۱۰۱۶۲۹	۴۵۶۳۵۵۱۳۹۲
۱۲۹۴۰	۲۹۹۹۳۳	۳۵۵۴۵	۰	۱۰۰۳۰۶	۴۷۰۵۹۸۱۳۹۳
۳۳۳۹۲	۳۰۴۶۰۰	۴۷۸۹۹	۷۰	۹۸۳۱۵	۴۸۴۲۷۶۱۳۹۴
۱۳۶۳۱	۹۶۲۷۵	۲۷۸۶۸	۳۵	۴۷۵۵۲	۱۸۵۳۶۱بویراحمد
۱۰۵۳۲	۷۸۷۱۰	۱۲۵۱۵	۲۵	۱۹۰۰۸	۱۲۰۷۹۰کهگیلویه
۳۷۳۰	۲۹۵۶۶	۷۵۱۶	۱۰	۱۲۵۳۱	۵۳۳۵۳گچساران
۱۷۲۶	۳۲۲۴۷	۰	۰	۴۴۸۳	۳۸۴۵۶دنا
۶۲۶	۲۶۱۵۰	۰	۰	۵۷۷۶	۳۲۵۵۲بهمنی
۵۸۷	۱۲۶۳۰	۰	۰	۲۹۸۸	۱۶۲۰۵باشت
۱۶۴۳	۱۶۸۸۴	۰	۰	۳۹۸۴	۲۲۵۱۱چرام
۹۱۷	۱۲۱۳۸	۰	۰	۱۹۹۳	۱۵۰۴۸لنده

(۱) از تاریخ ۱۳۹۱/۷/۱ سازمان بیمه خدمات درمانی به بیمه سلامت تغییر نام پیدا کرده است.

مأخذ- اداره کل بیمه سلامت استان کهگیلویه و بویراحمد

۱۵-۲۶- تعداد بیمه شدگان (اصلی و تبعی) صندوق بیمه اجتماعی کشاورزان، روستائیان و عشایر

بیمه شدگان						سال و شهرستان
افراد تحت پوشش کمیته امداد		کشاورزان، روستائیان و عشایر و سایر ^(۱)		جمع		
تبعی	اصلی	تبعی	اصلی	تبعی	اصلی	
...	۱۳۷۵
...	۱۳۸۰
۳	۱	۲۱۷۶	۸۰۹	۲۱۸۲	۸۱۱	۱۳۸۵
۹۷۷۸	۳۶۳۵	۶۹۲۴	۲۵۷۴	۲۴۱۴۳	۸۹۷۵	۱۳۹۰
۹۷۷۸	۳۶۳۵	۹۶۷۳	۳۵۹۶	۲۶۸۹۲	۹۹۹۷	۱۳۹۱
۹۷۷۸	۳۶۳۵	۱۳۸۶۷	۵۱۵۵	۳۱۰۸۶	۱۱۵۵۶	۱۳۹۲
۹۷۷۸	۳۶۳۵	۲۳۳۴۴	۸۶۷۸	۴۰۷۰۸	۱۵۱۳۳	۱۳۹۳
۹۷۷۷	۳۶۳۵	۲۷۴۵۷	۱۰۲۰۷	۴۵۵۶۶	۱۶۹۰۶	۱۳۹۴
۲۱۸۲	۸۱۱	۹۸۹۴	۳۶۷۸	۱۴۴۹۰	۵۳۷۱	بویراحمد
۳۰۱۳	۱۱۲۰	۴۳۱۲	۱۶۰۳	۹۹۵۶	۳۶۹۸	کهگیلویه
۵۴۳	۲۰۲	۳۲۷۹	۱۲۱۹	۴۳۴۴	۱۶۰۷	گچساران
۱۳۵۳	۵۰۳	۳۵۷۵	۱۳۲۹	۵۵۵۰	۲۰۶۱	دنا
۱۰۳۸	۳۸۶	۹۶۳	۳۵۸	۲۲۷۰	۸۴۳	بهمئی
۴۵۷	۱۷۰	۲۳۴۰	۸۷۰	۳۴۳۲	۱۲۷۶	باشت
۴۱۴	۱۵۴	۲۶۹۰	۱۰۰۰	۴۱۰۳	۱۵۲۳	چرام
۷۷۷	۲۸۹	۴۰۴	۱۵۰	۱۴۲۱	۵۲۷	لنده



۲۶-۱۵- تعداد بیمه شدگان (اصلی و تبعی) صندوق بیمه اجتماعی کشاورزان، روستائیان و عشایر (دنباله)

مستمری بگیران ^(۲)		بیمه شدگان		سال و شهرستان
		افراد تحت پوشش سازمان بهزیستی		
تبعی	اصلی	تبعی	اصلی	
...	۱۳۷۵.....
...	۱۳۸۰.....
۴	۰	۳	۱	۱۳۸۵.....
۴۵	۲	۷۴۴۱	۲۷۶۶	۱۳۹۰.....
۵۲	۳	۷۴۴۱	۲۷۶۶	۱۳۹۱.....
۶۰	۳	۷۴۴۱	۲۷۶۶	۱۳۹۲.....
۷۷	۳	۷۵۸۶	۲۸۲۰	۱۳۹۳.....
۱۰۰	۴	۸۲۳۲	۳۰۶۰	۱۳۹۴.....
۴۴	۱	۲۳۷۰	۸۸۱	بویراحمد.....
۱۱	۱	۲۶۲۰	۹۷۴	کهگیلویه.....
۲۴	۱	۴۹۸	۱۸۵	گچساران.....
۶	۰	۶۱۶	۲۲۹	دنا.....
۳	۰	۲۶۶	۹۹	بهمنی.....
۳	۱	۶۳۲	۲۳۵	باشت.....
۶	۰	۹۹۳	۳۶۹	چرام.....
۳	۰	۲۳۷	۸۸	لنده.....

۱) سایر در بیمه شدگان شامل اعضای نظام مهندسی کشاورزی و منابع طبیعی، نظام پزشکی، رانندگی حمل و نقل بار و مسافری شهری ساکن در شهرهای زیر ۲۰ هزار نفر می باشند.

۲) مستمری بگیران اصلی شامل بیمه شدگان از کار افتاده و مستمری بگیران تبعی شامل بازماندگان بیمه شده متوفی می باشند.

مأخذ- صندوق بیمه اجتماعی کشاورزان، روستائیان و عشایر استان کهگیلویه و بویراحمد

۲۷-۱۵- حقوق بگیران و مشترکان صندوق بازنشستگی بر حسب شهرستان در پایان سال ۱۳۹۴

سال و شهرستان	جمع	حقوق بگیران	
		بازنشستگان و از کارافتادگان	بازنشستگان و شاغلان فوت شده
.....۱۳۹۰	۱۱۰۸۲	۷۲۴۳	۱۲۳۳
.....۱۳۹۱	۱۱۷۷۲	۷۸۳۱	۱۲۵۵
.....۱۳۹۲	۱۲۲۹۳	۸۲۷۷	۱۲۷۲
.....۱۳۹۳	۱۲۸۹۴	۸۷۹۷	۱۲۹۱
..... ۱۳۹۴	۱۳۴۲۰	۹۲۶۲	۱۳۰۲
.....بویراحمد	۱۳۱۷۵	۹۱۹۲	۱۲۴۲
.....کهگیلویه	۳۴	۱۳	۵
.....گچساران	۲۰۸	۵۴	۵۵
.....دنا	۳	۳	۰
.....بهمنی	۰	۰	۰
.....باشت	۰	۰	۰
.....چرام	۰	۰	۰
.....لنده	۰	۰	۰

مأخذ - صندوق بازنشستگی استان کهگیلویه و بویراحمد

۲۸-۱۵- حقوق بگیران صندوق بازنشستگی بر حسب سال بازنشستگی و نوع آن

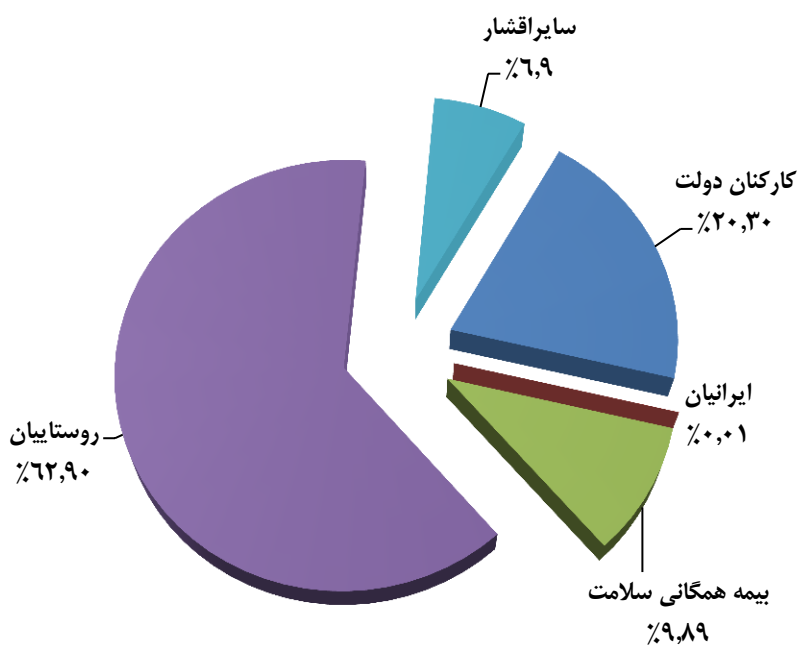
از کارافتادگان			بازنشستگان			جمع کل ^(۱)	سال و شهرستان
مرد	زن	زن و مرد	مرد	زن	زن و مرد		
۷۸	۱۲	۹۰	۶۲۰۵	۹۴۸	۷۱۵۳	۸۴۷۶	۱۳۹۰
۸۱	۱۴	۹۵	۶۶۹۵	۱۰۴۱	۷۷۳۶	۹۰۸۶	۱۳۹۱
۸۳	۱۵	۹۸	۷۰۵۴	۱۱۲۵	۸۱۷۹	۹۵۴۹	۱۳۹۲
۸۶	۱۹	۱۰۵	۷۴۹۰	۱۲۰۲	۸۶۹۲	۱۰۰۸۸	۱۳۹۳
۸۷	۱۹	۱۰۶	۷۹۰۳	۱۲۵۳	۹۱۵۶	۱۰۵۶۴	۱۳۹۴
۸۷	۱۹	۱۰۶	۷۸۳۵	۱۲۵۱	۹۰۸۶	۱۰۴۳۴	بویراحمد
.	.	.	۱۳	.	۱۳	۱۸	کهگیلویه
.	.	.	۵۲	۲	۵۴	۱۰۹	گچساران
.	.	.	۳	.	۳	۳	دنا
.	بهمنی
.	باشت
.	چرام
.	لنده

بازنشستگان فوت شده			شاغلان فوت شده			سال و شهرستان
مرد	زن	زن و مرد	مرد	زن	زن و مرد	
۶۴۱	۱۹	۶۶۰	۵۳۵	۳۸	۵۷۳	۱۳۹۰
۶۴۷	۱۹	۶۶۶	۵۴۸	۴۱	۵۸۹	۱۳۹۱
۶۴۹	۱۹	۶۶۸	۵۶۱	۴۳	۶۰۴	۱۳۹۲
۶۵۱	۲۰	۶۷۱	۵۷۶	۴۴	۶۲۰	۱۳۹۳
۶۵۱	۲۰	۶۷۱	۵۸۶	۴۵	۶۳۱	۱۳۹۴
۶۱۰	۱۹	۶۲۹	۵۶۸	۴۵	۶۱۳	بویراحمد
۳	.	۳	۲	.	۲	کهگیلویه
۳۸	۱	۳۹	۱۶	.	۱۶	گچساران
...	دنا
...	بهمنی
...	باشت
...	چرام
...	لنده

(۱) تفاوت در سرجمع به دلیل تغییر آمار و اطلاعات سنوات قبل می باشد.

مأخذ- صندوق بازنشستگی استان کهگیلویه و بویراحمد

۱۵-۶- توزیع بیمه شدگان اصلی تحت پوشش اداره کل بیمه سلامت: ۱۳۹۴



مبنا: جدول ۲۵-۱۵