

فصل شانزده

فصل آموزش

مقدمه

آمارهای ارائه شده در این فصل در مورد وضعیت سواد در سرشماری های عمومی نفوس و مسکن انجام شده، آموزش رسمی در سطوح عمومی و عالی، مبارزه با بیسوادی بزرگسالان و آموزش فنی و حرفه ای غیر رسمی می باشد.

آموزش رسمی به دو بخش عمومی و عالی تقسیم می شود:

آموزش عمومی شامل دوره های ابتدایی، متوسطه دوره اول، متوسطه دوره دوم و فنی و حرفه ای می باشد و مسئولیت اجرای آن با سازمان آموزش و پرورش می باشد.

فارغ التحصیلان دبیرستان ها، پس از اخذ مدرک دیپلم و موفقیت در آزمون ورودی دانشگاه ها، تحصیلات عالی را آغاز می کنند که شامل سطوح کاردانی، کارشناسی، کارشناسی ارشد و دکتری حرفه ای و تخصصی می باشد.

اطلاعات مربوط به آموزش عالی، توسط وزارت علوم، تحقیقات و فناوری تهیه و در این فصل گنجانده شده است.

اطلاعات تهیه شده توسط وزارت علوم و تحقیقات و فناوری، تمامی مراکز آموزش عالی تحت پوشش این وزارتخانه و یا وابسته به وزارتخانه ها، سازمان ها یا نهادهایی مانند دانشگاه آزاد، وزارت آموزش و پرورش، وزارت بهداشت، درمان و آموزش پزشکی، وزارت نفت، سازمان تربیت بدنی و... را در بر می گیرد که مدرک اعطایی توسط آنان، مورد تایید وزارت علوم، تحقیقات و فناوری است. اطلاعات مربوط به سایر دستگاه های اجرایی شامل دانشجویانی که در دانشگاه های که زیر نظر وزارت دفاع می باشند نظیر دانشگاه های مالک اشتر، امام حسین و ... می باشد که به صورت ثبتي جمع آوری و ارائه می شود.

علاوه بر این، ارائه آمار مربوط به سازمان آموزش فنی و حرفه ای از سال ۱۳۷۵ در این فصل آغاز شده است. این سازمان در سال ۱۳۵۹ با ادغام صندوق های کارآموزی، مراکز تعلیمات حرفه ای و کانون های کارآموزی که در گذشته عهده دار آموزش های فنی و حرفه ای بودند، به وجود آمد و فعالیت های خود را تحت پوشش وزارت تعاون، کار و رفاه اجتماعی آغاز نمود. مرکز آمار نیز با انجام سرشماری عمومی نفوس و مسکن، با گردآوری اطلاعات کلی مانند وضع سواد و میزان باسوادی و تغییرات آن را به دست می دهد.

تعاریف و مفاهیم به کار رفته در این فصل به شرح زیر است:

باسواد: در سرشماری عمومی نفوس و مسکن ۱۳۹۰ تمامی کسانی که می‌توانند متن ساده‌ای را به فارسی و یا هر زبان دیگری بخوانند و بنویسند، خواه مدرک رسمی داشته یا نداشته باشد باسواد تلقی می‌شوند. در سرشماری عمومی نفوس و مسکن ۱۳۴۵، تمامی کسانی که حداقل دارای گواهینامه سال اول ابتدایی بوده‌اند، در سرشماری عمومی نفوس و مسکن ۱۳۵۵، تمامی نوآموزان سال اول ابتدایی و سوادآموزان کلاس‌های اکابر و پیکار با بی‌سوادی و در سرشماری عمومی نفوس و مسکن ۱۳۶۵ و آمارگیری جاری جمعیت ۱۳۷۰ و سرشماری عمومی نفوس و مسکن ۱۳۷۵ و ۱۳۸۵ تمامی نوآموزان سال اول ابتدایی و سوادآموزان کلاس‌های نهضت سوادآموزی نیز باسواد شناخته شده‌اند. وضعیت سواد در سرشماری عمومی سال ۱۳۳۵ از افراد ۱۰ ساله و بیش‌تر، در سرشماری عمومی سال ۱۳۴۵ از افراد ۷ ساله و بیش‌تر و در سرشماری عمومی سال‌های ۱۳۵۵ و ۱۳۶۵، طرح آمارگیری جاری جمعیت ۱۳۷۰ و سرشماری عمومی نفوس و مسکن ۱۳۷۵ و ۱۳۸۵ و ۱۳۹۰ از افراد ۶ ساله و بیش‌تر سؤال شده است.

نقاط شهری، نقاط روستایی و جمعیت ساکن: رجوع شود به تعاریف و مفاهیم "فصل ۲- جمعیت."

تحصیل: منظور از تحصیل، اشتغال به تحصیل طبق برنامه‌های آموزشی رسمی ایران یا کشورهای خارجی است. بنابراین، آموزش در دوره‌های آموزشی غیررسمی (مانند آموزش زبان در آموزشگاه‌های خصوصی یا نزد معلم خصوصی) تحصیل به حساب نیامده است.

کارکنان آموزشی، دفتری و اداری واحدهای آموزشی (آموزش و پرورش): کارکنان آموزشی شامل معلم، مدیر- معلم و معلم ورزش است و کارکنان دفتری و اداری شامل متصدی آزمایشگاه و کارگاه، مراقب بهداشت، مربی پرورشی، مدیر، ناظم یا معاون، کتابدار، کارمند اداری و دفتردار می‌باشد.

مقطع تحصیلی: یک دوره کامل تحصیلی است که به اخذ یک مدرک تحصیلی مانند دوره ابتدایی، راهنمایی، کاردانی، کارشناسی ارشد، دکترای تخصصی، دکترای حرفه‌ای، دکترای فوق تخصصی منجر می‌شود.

دانش آموز: فردی است که برابر مقررات در یکی از دوره‌های تحصیلی آموزش و پرورش به تحصیل اشتغال دارد.

آموزش استثنایی: مخصوص آن دسته از اطفال و نوجوانانی است که دارای عقب‌ماندگی ذهنی و یا جسمی، معلولیت و اختلال در یادگیری بوده و یا ناسازگار باشند و شامل دوره آمادگی، ابتدایی، راهنمایی تحصیلی، آموزش متوسطه و آموزش فنی و حرفه‌ای می‌باشد.

دوره ابتدایی: دوره تحصیلی است که دانش‌آموز از سن ۶ سالگی به آن وارد شده و پس از طی پایه‌های تحصیلی معین گواهینامه پایان دوره ابتدایی دریافت می‌کند.

متوسطه دوره اول: دوره تحصیلی آموزش عمومی است که دانش‌آموزان پس از پایان دوره ابتدایی به آن وارد شده و پس از طی ۳ پایه تحصیلی موفق به اخذ گواهینامه پایان این دوره می‌شوند.

متوسطه دوره دوم: دوره تحصیلی است که دانش‌آموز پس از اتمام متوسطه دوره اول در آن پذیرش شده و سپس به یکی از شاخه‌های نظری، فنی حرفه‌ای یا کاردانش هدایت می‌شود و با گذراندن واحدهای درسی تعیین شده موفق به اخذ گواهینامه دیپلم متوسطه می‌گردد.

دوره پیش‌دانشگاهی: مدت این دوره یک سال است و دانش‌آموز پس از گذراندن دوره متوسطه می‌تواند در یکی از گرایش‌های علوم ریاضی، علوم تجربی و علوم انسانی، این دوره را به پایان رساند و در آزمون سراسری ورود به دانشگاه‌ها شرکت کند.

دانش‌آموز بزرگسال: دانش‌آموزی است که شرایط تحصیل در مدارس راهنمایی تحصیلی و متوسطه روزانه را نداشته و برای ادامه تحصیل در مدارس ویژه بزرگسالان پذیرش می‌شود.

دوره عمومی آموزش بزرگسال: این دوره از لحاظ مقررات تحصیلی مشابه دوره راهنمایی بوده و امکان تحصیل را برای کسانی که به لحاظ سن یا سایر شرایط نمی‌توانند در دوره روزانه تحصیل نمایند، فراهم می‌کند.

دوره تکمیلی آموزش بزرگسال: این دوره از لحاظ مقررات تحصیلی مشابه دوره متوسطه بوده و امکان تحصیل را برای کسانی که به لحاظ سن یا سایر شرایط نمی‌توانند در دوره روزانه تحصیل نمایند، فراهم می‌کند.

دوره سوادآموزی: دوره‌ای است برای آموزش فرد بی‌سواد با سن بیش از ده سال تمام که امکان تحصیل در نظام آموزش رسمی کشور را ندارد. این دوره معادل پایه سوم ابتدایی در نظام آموزش رسمی است.

دوره انتقال سوادآموزی: دوره‌ای است معادل پنجم ابتدایی برای کسانی که قبولی دوره‌های تکمیلی، پایانی و سوادآموزی نهضت، یا قبولی سوم و چهارم ابتدایی را داشته و شرایط ادامه تحصیل در آموزش و پرورش رسمی را ندارند.

دوره تحکیم سوادآموزی: دوره‌ای است که فرصت استمرار و پایداری آموخته‌ها و کاربرد آن را برای کسانی که دوره سوادآموزی را گذرانده‌اند و تمایل به ادامه تحصیل ندارند فراهم می‌سازد.

سوادآموز تحت پوشش نهضت سوادآموزی: فردی است بی‌سواد یا کم‌سواد با سن بالای ده سال که امکان تحصیل در نظام آموزش رسمی کشور را ندارد و در کلاس نهضت سوادآموزی ثبت‌نام می‌نماید.

متوسطه دوره اول پیش‌حرفه‌ای: دوره‌ای است ویژه دانش‌آموزان استثنایی به منظور ایجاد آمادگی نسبی آنان برای ادامه تحصیل در دوره متوسطه حرفه‌ای که شامل سه پایه تحصیلی و حداقل ۷۲ واحد درسی می‌شود.

دوره تربیت معلم: دوره تربیت معلم ۲ سال است و کسانی که دارای مدرک دیپلم هستند و دوره ۲ ساله تربیت معلم را به پایان می‌رسانند، به اخذ مدرک کاردانی در رشته مربوط نایل می‌شوند.

دانشجو: فرد پذیرفته شده‌ای است که برابر ضوابط معین برای تحصیل در یکی از دوره‌های رسمی آموزش عالی ثبت‌نام کند و به تحصیل اشتغال ورزد.

دانشگاه: عالی‌ترین مؤسسه آموزش عالی که با مجوز رسمی شورای گسترش آموزش عالی ایجاد و حداقل از سه دانشکده تشکیل شده باشد.

آموزشگر تمام وقت مؤسسه آموزش عالی: آموزشگر مؤسسه آموزش عالی که برابر ضوابط معین استخدام و تمام ساعات موظف اداری خود را در مؤسسه محل خدمت، انجام وظیفه می‌کند.

ثبت‌نام شده آموزش عالی: فردی که برابر ضوابط معین پذیرفته شده و در یکی از مؤسسات آموزش عالی ثبت‌نام کرده است.

دانش‌آموخته آموزش عالی: فردی که یکی از دوره‌های تحصیلی آموزش عالی را با موفقیت به پایان رسانده است و برابر ضوابط معین مدرک تحصیلی دریافت می‌کند.

آموزش‌دیدگان سازمان آموزش فنی و حرفه‌ای: افرادی هستند که برای فراگرفتن حرفه‌ای خاص، بازآموزی یا ارتقای مهارت، برای مدت معینی در مراکز آموزشی این سازمان آموزش می‌بینند.

مرکز آموزش ثابت در سازمان آموزش فنی و حرفه‌ای: محلی دولتی، متشکل از حداقل ۵ کارگاه آموزشی است که دارای هویتی قانونمند می‌باشد و ساختار آن مورد تصویب معاونت برنامه‌ریزی و نظارت راهبردی نهاد ریاست جمهوری (سازمان مدیریت و برنامه‌ریزی سابق) قرار گرفته است.

گزیده اطلاعات

بر اساس نتایج سرشماری عمومی نفوس و مسکن سال ۱۳۹۰، تعداد باسوادان ۴۷۶۰۲۵ نفر بوده که از این تعداد، ۵۷/۳ درصد در نقاط شهری و ۴۲/۷ درصد در نقاط روستایی سکونت داشته اند.

بر اساس نتایج سرشماری عمومی نفوس و مسکن سال های ۱۳۶۵، ۱۳۷۰، ۱۳۷۵، ۱۳۸۵ و ۱۳۹۰ نرخ باسوادی در جمعیت ۶ ساله و بیش تر به ترتیب ۵۳ درصد، ۶۹ درصد، ۷۶ درصد، ۸۲ درصد و ۸۲ درصد بوده است.

درسال تحصیلی ۹۵-۱۳۹۴ به گزارش سازمان آموزش و پرورش، تعداد کل دانش آموزان در دوره های روزانه و بزرگسالان حدود ۱۴۷۴۹۶ نفر بوده که نسبت به سال گذشته ۱/۲ درصد افزایش یافته است. ۵۱/۴ درصد در مقاطع ابتدایی، ۲۰/۵ درصد در مقطع متوسطه دوره اول (با بزرگسال) و ۲۱/۸ درصد در مقاطع متوسطه دوره دوم (با بزرگسال) مشغول تحصیل بوده اند.

همچنین در این سال، ۸۴۹ نفر در آموزش استثنایی و ۸۴۴۲ نفر در دوره پیش دبستانی مشغول به تحصیل بوده اند که نسبت به سال گذشته به ترتیب ۲/۸ درصد و ۱۶/۴ درصد افزایش داشته است.

در سال ۱۳۹۴، تعداد باسوادان در دوره های نهضت سواد آموزی حدود ۱۱۴۵ نفر بوده که از این تعداد، حدود ۱۷/۵ درصد مردان و ۸۲/۵ درصد زنان تشکیل می دهند.

درسال تحصیلی ۹۵-۱۳۹۴، تعداد آموزشگران دانشگاهی تمام وقت مؤسسات آموزش عالی، ۷۵۸ نفر بوده که نسبت به سال گذشته ۵/۱ درصد افزایش یافته است. ۸۲/۷ درصد از آموزشگران مرد و بقیه معادل ۱۷/۳ درصد زن بوده اند. همچنین در سال تحصیلی فوق حدود ۹۵/۵ درصد از آموزشگران از لحاظ مرتبه علمی، هیأت علمی بوده اند.

در سال تحصیلی ۹۵-۱۳۹۴، تعداد دانشجویان حدود ۴۹۷۴۳ نفر بوده که ۲۱/۹ درصد در مقطع کاردانی، ۶۰/۷ درصد در مقطع کارشناسی، ۱۵/۳ درصد در مقطع کارشناسی ارشد و ۲/۱ درصد در مقطع دکتری حرفه ای و تخصصی مشغول به تحصیل بوده اند. همچنین از این تعداد دانشجو، ۶/۵ درصد مربوط به پزشکی، ۵۰/۹ مربوط به علوم انسانی، ۴/۵ درصد مربوط به علوم پایه، ۳۰/۷ درصد مربوط به فنی و مهندسی، ۳/۳ درصد مربوط به کشاورزی و دامپزشکی و ۴/۱ درصد مربوط به گروه هنر می باشد که نسبت به سال گذشته ۱۳/۸ درصد کاهش یافته است. گروه علوم انسانی و بعد از آن فنی و مهندسی بیشترین سهم از دانشجویان را به خود اختصاص داده اند. لازم به ذکر است که ۳۸/۷ درصد از دانشجویان سال تحصیلی فوق مربوط به دانشگاه آزاد بوده است.

در سال تحصیلی ۹۴-۱۳۹۳، تعداد دانش آموختگان حدود ۸۷۹۴ نفر بوده که ۳۳/۹ درصد در مقطع کاردانی، ۶۱/۵ در مقطع کارشناسی، ۴/۱ درصد در مقطع کارشناسی ارشد و ۰/۵ درصد مقطع دکترای حرفه ای و تخصصی را شامل شده است. از این تعداد دانش آموخته، ۴/۸ درصد مربوط به پزشکی، ۵۰/۹ درصد مربوط به علوم انسانی، ۳/۶ درصد مربوط به علوم پایه، ۳۴/۷ درصد مربوط به فنی و مهندسی، ۲/۹ درصد مربوط به کشاورزی و دامپزشکی و ۳/۱ درصد مربوط به هنر بوده است که نسبت به سال گذشته ۱۶/۱ درصد افزایش داشته است. شایان ذکر است که ۳۷ درصد از دانش آموختگان سال تحصیلی فوق مربوط به دانشگاه آزاد بوده است.

در سال تحصیلی ۱۳۹۴، تعداد مربیان رسمی و پیمانی در اداره کل آموزش فنی و حرفه ای، ۳۵ نفر بوده که نسبت به سال قبل ۲/۹ درصد افزایش داشته است. تعداد مراکز ثابت ویژه مردان، زنان و مراکز دو منظوره ۱۱ مرکز بوده است. تعداد آموزش دیدگان در این مراکز ۷۷۷۶ نفر بوده که ۴۰/۹ درصد صنعت، ۴۰/۸ درصد خدمات، ۹/۵ درصد کشاورزی و ۸/۸ درصد فرهنگ و هنر را شامل می شود. آموزش دیدگان گروه صنعت بیشترین سهم از آموزش را به خود اختصاص داده اند.

۱-۱۶- تعداد باسوادان بر حسب جنس در نقاط شهری و روستایی

زن	مرد	مرد و زن	شرح
کل استان^(۱)			
۵۸۱۴۴	۱۰۴۰۱۹	۱۶۲۸۶۳مهـر ۱۳۶۵
۱۰۸۶۴۰	۱۵۳۰۴۴	۲۶۱۶۸۴مهـر ۱۳۷۰
۱۵۳۶۲۳	۱۸۹۵۵۱	۳۴۳۱۷۴آبان ۱۳۷۵
۲۱۳۱۲۸	۲۴۹۷۲۹	۴۶۲۸۵۷آبان ۱۳۸۵
۲۲۴۰۷۰	۲۵۱۹۵۵	۴۷۶۰۲۵آبان ۱۳۹۰
نقاط شهری			
۲۴۲۴۶	۳۶۷۰۹	۶۰۹۵۵مهـر ۱۳۶۵
۴۳۴۴۲	۵۳۷۳۹	۹۷۱۸۱مهـر ۱۳۷۰
۷۳۲۵۰	۸۶۱۹۶	۱۵۹۴۴۶آبان ۱۳۷۵
۱۱۳۲۱۷	۱۳۰۳۳۷	۲۴۳۵۵۴آبان ۱۳۸۵
۱۲۹۷۱۴	۱۴۳۱۵۳	۲۷۲۸۶۷آبان ۱۳۹۰
نقاط روستایی			
۳۴۵۹۸	۶۷۳۱۰	۱۰۱۹۰۸مهـر ۱۳۶۵
۶۵۱۹۸	۹۹۳۰۵	۱۶۴۵۰۳مهـر ۱۳۷۰
۷۹۸۱۲	۱۰۲۶۱۷	۱۸۲۴۲۹آبان ۱۳۷۵
۹۹۳۷۱	۱۱۸۷۰۳	۲۱۸۰۷۴آبان ۱۳۸۵
۹۴۳۵۶	۱۰۸۸۰۲	۲۰۳۱۵۸آبان ۱۳۹۰

(۱) اختلاف ارقام کل استان با سرجمع نقاط شهری و روستایی، به علت منظور شدن جمعیت باسواد غیر ساکن در جمعیت کل استان است.

مأخذ- مرکز آمار ایران.(ر.م)

۱۶-۲- جمعیت ۶ ساله و بیش تر، تعداد باسوادان و نرخ باسوادی بر حسب جنس و سن (درصد)

جنس و گروه سنی	مهر ۱۳۶۵			مهر ۱۳۷۰			آبان ۱۳۷۵		
	جمعیت	باسوادان	نرخ باسوادی	جمعیت	باسوادان	نرخ باسوادی	جمعیت	باسوادان	نرخ باسوادی
مرد و زن.....	۳۰۴۹۹۲	۱۶۲۸۶۳	۵۳	۳۸۱۷۳۲	۲۶۱۶۸۴	۶۹	۴۵۴۴۲۵	۳۴۳۱۷۴	۷۶
.....۶-۹ ساله	۵۴۵۴۷	۴۲۲۱۴	۷۷	۷۳۳۴۴	۶۷۲۳۰	۹۲	۷۷۶۵۴	۷۱۴۴۷	۹۲
.....۱۰-۱۴ ساله	۵۲۶۴۹	۴۱۱۸۷	۷۸	۶۹۳۸۲	۶۲۶۹۰	۹۰	۸۸۹۳۹	۸۴۵۳۹	۹۵
.....۱۵-۱۹ ساله	۴۲۸۰۸	۲۹۹۴۳	۷۰	۵۳۱۲۳	۴۴۵۴۵	۸۴	۶۴۵۵۸	۵۹۱۵۴	۹۲
.....۲۰-۲۴ ساله	۳۰۵۹۷	۱۶۸۷۳	۵۵	۴۰۰۹۷	۳۰۳۴۵	۷۶	۴۴۹۷۲	۳۸۱۲۵	۸۵
.....۲۵-۲۹ ساله	۲۹۰۸۴	۱۲۷۱۰	۴۴	۳۰۰۴	۱۸۹۸۵	۶۳	۳۹۲۳۳	۳۱۲۰۳	۸۰
.....۳۰-۳۴ ساله	۲۲۸۶۸	۸۷۱۹	۳۸	۲۷۹۷۱	۱۴۵۷۱	۵۲	۲۹۱۶۳	۱۹۹۹۴	۶۹
.....۳۵-۳۹ ساله	۱۴۲۶۱	۴۰۰۰	۲۸	۲۲۲۳۴	۱۰۱۸۴	۴۶	۲۸۱۳۹	۱۵۸۸۲	۵۶
.....۴۰-۴۴ ساله	۱۰۱۲۹	۱۷۹۸	۱۸	۱۳۲۷۵	۴۵۰۵	۳۴	۲۱۶۰۷	۱۰۶۹۶	۵۰
.....۴۵-۴۹ ساله	۱۰۶۲۱	۱۵۴۲	۱۵	۹۵۲۳	۲۲۸۳	۲۴	۱۳۳۵۱	۴۸۱۴	۳۶
.....۵۰-۵۴ ساله	۱۱۹۹۳	۱۳۵۱	۱۱	۱۰۸۵۷	۲۱۷۸	۲۰	۸۷۸۵	۲۱۹۵	۲۵
.....۵۵-۵۹ ساله	۹۵۱۸	۱۰۹۲	۱۱	۱۱۵۶۴	۱۷۴۵	۱۵	۹۴۵۷	۱۸۲۵	۱۹
.....۶۰-۶۴ ساله	۶۸۵۹	۵۳۹	۸	۱۰۱۹۱	۱۳۵۰	۱۳	۱۱۱۴۱	۱۴۷۵	۱۳
.....۶۵ ساله و بیشتر.....	۸۵۰۹	۵۷۱	۷	۹۸۴۵	۹۷۷	۱۰	۱۷۴۲۴	۱۸۲۳	۱۰
.....نامشخص.....	۵۴۹	۳۲۴	۵۹	۳۲۲	۹۶	۳۰	۲	۲	۱۰۰



۱۶-۲- جمعیت ۶ ساله و بیش تر، تعداد باسوادان و نرخ باسوادی بر حسب جنس و سن (دنباله) (درصد)

آبان ۱۳۷۵			مهر ۱۳۷۰			مهر ۱۳۶۵			جنس و گروه سنی
نرخ باسوادی	باسوادان	جمعیت	نرخ باسوادی	باسوادان	جمعیت	نرخ باسوادی	باسوادان	جمعیت	
۸۳	۱۸۹۵۵۱	۲۲۹۴۸۶	۷۸	۱۵۳۰۴۴	۱۹۷۱۳۷	۶۶	۱۰۴۰۱۹	۱۵۷۵۳۰	مرد.....
۹۵	۳۸۲۸۰	۴۰۲۴۶	۹۵	۳۵۹۸۰	۳۷۷۱۸	۸۸	۲۴۳۰۳	۲۷۷۱۰۶-۹ ساله
۹۸	۴۴۷۷۲	۴۵۸۲۲	۹۵	۳۴۱۶۵	۳۵۷۷۷	۹۰	۲۴۸۰۴	۲۷۵۹۰۱۰-۱۴ ساله
۹۶	۳۰۵۸۲	۳۱۷۸۱	۹۲	۲۵۴۴۱	۲۷۵۳۹	۸۶	۱۸۶۸۲	۲۱۸۲۴۱۵-۱۹ ساله
۹۳	۱۸۹۳۹	۲۰۳۱۷	۸۹	۱۷۶۹۵	۱۹۸۷۵	۷۴	۱۰۹۷۸	۱۴۷۹۵۲۰-۲۴ ساله
۹۱	۱۷۱۷۴	۱۸۸۷۶	۸۰	۱۱۵۸۴	۱۴۴۸۱	۶۲	۹۱۸۸	۱۴۷۵۹۲۵-۲۹ ساله
۸۳	۱۱۸۵۸	۱۴۲۲۰	۶۹	۱۰۰۱۹	۱۴۴۴۲	۵۶	۶۷۰۷	۱۱۹۴۲۳۰-۳۴ ساله
۷۲	۱۰۴۶۳	۱۴۴۴۳	۶۴	۷۴۶۳	۱۱۵۹۷	۴۵	۳۱۰۹	۶۹۳۹۳۵-۳۹ ساله
۶۷	۷۶۹۳	۱۱۴۶۸	۵۱	۳۲۵۸	۶۳۴۴	۲۹	۱۴۹۰	۵۱۱۳۴۰-۴۴ ساله
۵۵	۳۳۸۶	۶۲۱۲	۳۸	۱۸۲۳	۴۸۱۲	۲۲	۱۳۴۴۲	۶۱۴۷۴۵-۴۹ ساله
۳۹	۱۷۱۸	۴۴۱۵	۲۹	۱۸۹۳	۶۴۲۱	۱۸	۱۲۲۶	۶۹۶۰۵۰-۵۴ ساله
۲۹	۱۶۱۸	۵۶۷۲	۲۳	۱۵۵۲	۶۷۵۳	۱۷	۱۰۰۶	۵۷۵۵۵۵-۵۹ ساله
۲۱	۱۳۴۸	۶۴۲۵	۲۱	۱۲۴۱	۶۰۱۱	۱۴	۴۷۹	۳۴۰۵۶۰-۶۴ ساله
۱۸	۱۷۱۸	۹۵۸۷	۱۷	۸۷۴	۵۱۶۸	۱۲	۴۹۲	۴۲۶۰۶۵ ساله و بیشتر
۱۰۰	۲	۲	۲۸	۵۶	۱۹۹	۶۴	۲۱۳	۳۳۱نامشخص
۶۸	۱۵۳۶۲۳	۲۲۴۹۳۹	۵۹	۱۰۸۶۴۰	۱۸۴۵۹۵	۴۰	۵۸۸۴۴	۱۴۷۴۶۲	زن.....
۸۹	۳۳۱۶۷	۳۷۴۰۸	۸۸	۳۱۲۵۰	۳۵۶۲۶	۶۷	۱۷۹۱۱	۲۶۸۳۷۶-۹ ساله
۹۲	۳۹۷۶۷	۴۳۱۱۷	۸۵	۲۸۵۲۵	۳۳۶۰۵	۶۵	۱۶۳۸۳	۲۵۰۵۹۱۰-۱۴ ساله
۸۷	۲۸۵۷۲	۳۲۷۷۷	۷۵	۱۹۱۰۴	۲۵۵۸۴	۵۴	۱۱۲۶۱	۲۰۹۸۴۱۵-۱۹ ساله
۷۸	۱۹۱۸۶	۲۴۶۵۵	۶۳	۱۲۶۵۰	۲۰۲۲۲	۳۷	۵۸۹۵	۱۵۸۰۲۲۰-۲۴ ساله
۶۹	۱۴۰۲۹	۲۰۳۵۷	۴۸	۷۴۰۱	۱۵۵۲۳	۲۵	۳۵۲۲	۱۴۳۲۵۲۵-۲۹ ساله
۵۴	۸۱۳۶	۱۴۹۴۳	۳۴	۳۵۵۲	۱۳۵۲۹	۱۸	۲۰۱۲	۱۰۹۲۶۳۰-۳۴ ساله
۴۰	۵۴۱۹	۱۳۶۹۶	۲۶	۲۷۲۱	۱۰۶۳۷	۱۲	۸۹۱	۷۳۲۲۳۵-۳۹ ساله
۳۰	۳۰۰۳	۱۰۱۳۹	۱۸	۱۲۴۷	۶۹۳۱	۶	۳۰۸	۵۰۱۶۴۰-۴۴ ساله
۲۰	۱۴۲۸	۷۱۳۹	۱۰	۴۶۰	۴۷۱۱	۴	۲۰۰	۴۴۷۴۴۵-۴۹ ساله
۱۱	۴۷۷	۴۳۷۰	۶	۲۸۵	۴۴۳۶	۲	۱۲۵	۵۰۳۳۵۰-۵۴ ساله
۵	۲۰۷	۳۷۸۵	۴	۱۹۳	۴۸۱۱	۲	۸۶	۳۷۶۳۵۵-۵۹ ساله
۳	۱۲۷	۴۷۱۶	۳	۱۰۹	۴۱۸۰	۲	۶۰	۳۴۵۴۶۰-۶۴ ساله
۱	۱۰۵	۷۸۳۷	۲	۱۰۳	۴۶۷۷	۲	۷۹	۴۲۴۹۶۵ ساله و بیشتر
۰	۰	۰	۳۳	۴۰	۱۲۳	۵۱	۱۱۱	۲۱۸نامشخص



۱۶-۲- جمعیت ۶ ساله و بیش تر ، تعداد باسوادان و نرخ باسوادی بر حسب جنس و سن (دنباله) (درصد)

آبان ۱۳۹۰			آبان ۱۳۸۵			جنس و گروه سنی
نرخ باسوادی	باسوادان	جمعیت	نرخ باسوادی	باسوادان	جمعیت	
۸۲	۴۷۶۰۲۵	۵۸۱۱۵۵	۸۲	۴۶۲۸۵۷	۵۶۷۱۲۳	مرد و زن.....
۹۴	۴۱۱۳۴	۴۳۷۴۴	۹۵	۴۰۳۷۹	۴۲۴۰۶	۶-۹ ساله.....
۹۹	۵۲۱۵۹	۵۲۸۹۸	۹۸	۷۲۵۳۴	۷۴۱۰۳	۱۰-۱۴ ساله.....
۹۷	۶۷۱۹۰	۶۸۹۹۷	۹۷	۹۳۲۶۸	۹۶۵۱۲	۱۵-۱۹ ساله.....
۹۶	۷۸۲۹۲	۸۱۷۲۴	۹۵	۷۶۵۷۸	۸۰۵۲۳	۲۰-۲۴ ساله.....
۹۴	۶۹۷۷۸	۷۴۰۵۱	۹۱	۵۶۰۶۹	۶۱۴۷۸	۲۵-۲۹ ساله.....
۹۰	۵۲۶۰۳	۵۸۲۲۳	۸۵	۴۰۸۴۴	۴۸۰۱۷	۳۰-۳۴ ساله.....
۸۳	۳۹۵۶۵	۴۷۶۵۳	۷۸	۳۱۰۷۸	۳۹۶۶۴	۳۵-۳۹ ساله.....
۷۷	۲۹۷۶۱	۳۸۸۸۵	۶۶	۱۹۰۹۴	۲۹۰۵۳	۴۰-۴۴ ساله.....
۶۴	۱۷۸۶۱	۲۷۹۳۴	۵۴	۱۴۵۱۲	۲۶۹۴۲	۴۵-۴۹ ساله.....
۴۹	۱۲۹۵۸	۲۶۲۴۲	۴۶	۹۲۹۱	۲۰۴۰۳	۵۰-۵۴ ساله.....
۴۲	۸۱۹۵	۱۹۴۸۰	۳۲	۳۸۶۶	۱۲۱۸۵	۵۵-۵۹ ساله.....
۲۶	۳۰۵۶	۱۱۷۳۳	۲۱	۱۸۰۰	۸۷۶۳	۶۰-۶۴ ساله.....
۱۲	۳۴۵۱	۲۹۵۵۵	۱۳	۳۵۴۴	۲۷۰۶۴	۶۵ ساله و بیشتر.....
۶۱	۲۲	۳۶	۰	۰	۰	نامشخص.....



۱۶-۲- جمعیت ۶ ساله و بیش تر، تعداد باسوادان و نرخ باسوادی بر حسب جنس و سن (دنباله) (درصد)

آبان ۱۳۹۰			آبان ۱۳۸۵			جنس و گروه سنی
نرخ باسوادی	باسوادان	جمعیت	نرخ باسوادی	باسوادان	جمعیت	
۸۷	۲۵۱۹۵۵	۲۸۹۶۲۱	۸۷	۲۴۹۷۲۹	۲۸۶۴۹۹	مرد.....
۹۴	۲۱۰۹۷	۲۲۴۱۴	۹۶	۲۰۷۵۶	۲۱۶۴۵	۶-۹ ساله.....
۹۹	۲۶۷۴۶	۲۷۰۵۵	۹۹	۳۷۴۱۴	۳۷۹۳۶	۱۰-۱۴ ساله.....
۹۸	۳۳۳۱۱	۳۳۹۸۲	۹۸	۴۸۱۶۴	۴۹۲۴۰	۱۵-۱۹ ساله.....
۹۷	۳۸۵۷۴	۳۹۶۸۴	۹۷	۳۸۲۵۹	۳۹۴۴۱	۲۰-۲۴ ساله.....
۹۶	۳۵۰۱۵	۳۶۳۹۷	۹۵	۲۸۶۶۶	۳۰۰۵۳	۲۵-۲۹ ساله.....
۹۵	۲۶۸۳۴	۲۸۳۰۸	۹۳	۲۲۵۸۴	۲۴۲۱۷	۳۰-۳۴ ساله.....
۹۱	۲۱۷۶۴	۲۳۹۹۴	۹۱	۱۸۰۳۰	۱۹۸۵۸	۳۵-۳۹ ساله.....
۸۹	۱۷۱۴۴	۱۹۳۳۹	۸۲	۱۱۶۰۵	۱۴۲۲۵	۴۰-۴۴ ساله.....
۸۰	۱۰۸۴۳	۱۳۶۱۰	۷۱	۹۸۴۲	۱۳۸۸۷	۴۵-۴۹ ساله.....
۶۷	۸۹۳۲	۱۳۲۷۱	۶۵	۶۹۲۶	۱۰۶۴۱	۵۰-۵۴ ساله.....
۶۲	۶۲۶۰	۱۰۱۱۳	۵۲	۲۹۱۰	۵۶۴۸	۵۵-۵۹ ساله.....
۴۵	۲۳۵۵	۵۲۳۱	۳۴	۱۴۴۹	۴۳۱۷	۶۰-۶۴ ساله.....
۱۹	۳۰۶۴	۱۶۰۹۸	۲۰	۳۱۲۴	۱۵۳۹۱	۶۵ ساله و بیشتر.....
۶۴	۱۶	۲۵	.	.	.	نامشخص.....
۷۰	۲۲۴۰۷۰	۲۹۱۵۳۴	۷۶	۲۱۳۱۲۸	۲۸۰۶۲۴	زن.....
۹۴	۲۰۰۳۷	۲۱۳۳۰	۹۵	۱۹۶۲۳	۲۰۷۶۱	۶-۹ ساله.....
۹۸	۲۵۴۱۳	۲۵۸۴۳	۹۷	۳۵۱۲۰	۳۶۱۶۷	۱۰-۱۴ ساله.....
۹۷	۳۳۸۷۹	۳۵۰۱۵	۹۵	۴۵۱۰۴	۴۷۲۷۲	۱۵-۱۹ ساله.....
۹۴	۳۹۷۱۸	۴۲۰۴۰	۹۳	۳۸۳۱۹	۴۱۰۹۲	۲۰-۲۴ ساله.....
۹۲	۳۴۷۶۳	۳۷۶۵۴	۸۷	۲۷۴۰۳	۳۱۴۲۵	۲۵-۲۹ ساله.....
۸۶	۲۵۷۶۹	۲۹۹۱۵	۷۷	۱۸۲۶۰	۲۳۸۰۰	۳۰-۳۴ ساله.....
۷۵	۱۷۸۰۱	۲۳۶۵۹	۶۶	۱۳۰۴۸	۱۹۸۰۶	۳۵-۳۹ ساله.....
۶۵	۱۲۶۱۷	۱۹۵۴۶	۵۱	۷۴۸۹	۱۴۸۲۸	۴۰-۴۴ ساله.....
۴۹	۷۰۱۸	۱۴۳۲۴	۳۶	۴۶۷۰	۱۳۰۸۵	۴۵-۴۹ ساله.....
۳۱	۴۰۲۶	۱۲۸۷۱	۲۴	۲۳۶۵	۹۷۶۲	۵۰-۵۴ ساله.....
۲۱	۱۹۳۵	۹۳۶۷	۱۵	۹۵۶	۶۵۳۷	۵۵-۵۹ ساله.....
۱۱	۷۰۱	۶۵۰۲	۸	۳۵۱	۴۴۴۶	۶۰-۶۴ ساله.....
۳	۳۸۷	۱۳۴۵۷	۴	۴۲۰	۱۱۶۴۳	۶۵ ساله و بیشتر.....
۵۵	۶	۱۱	.	.	.	نامشخص.....

مأخذ- مرکز آمار ایران(م.)

۱۶-۳- جمعیت ۶ ساله و بیش تر، تعداد باسوادان و نرخ باسوادی در نقاط شهری و روستایی برحسب جنس و شهرستان :
 آبان ۱۳۹۰ (درصد)

کل									شهرستان
نرخ باسوادی			باسوادان			جمعیت ۶ ساله و بیش تر			
زن	مرد	مرد و زن	زن	مرد	مرد و زن	زن	مرد	مرد و زن	
۷۷	۸۷	۸۲	۲۲۴۰۷۰	۲۵۱۹۵۵	۴۷۶۰۲۵	۲۹۱۵۳۴	۲۸۹۶۲۱	۵۸۱۱۵۵	کل استان.....
۷۹	۸۸	۸۴	۸۳۴۹۵	۹۵۰۴۲	۱۷۸۵۳۷	۱۰۵۵۰۹	۱۰۷۷۳۰	۲۱۳۲۳۹	بویراحمد.....
۷۲	۸۳	۷۷	۴۹۱۳۷	۵۵۱۸۷	۱۰۴۳۲۴	۶۸۵۶۱	۶۶۲۰۹	۱۳۴۷۷۰	کهگیلویه.....
۸۴	۹۱	۸۸	۴۴۶۵۸	۴۹۲۷۱	۹۳۹۲۹	۵۳۱۹۴	۵۳۹۰۴	۱۰۷۰۹۸	گچساران.....
۷۲	۸۵	۷۹	۱۷۱۰۳	۱۹۳۲۸	۳۶۴۳۱	۲۳۶۴۰	۲۲۷۲۳	۴۶۳۶۳	دنا.....
۷۳	۸۵	۷۹	۱۱۸۸۳	۱۳۸۳۳	۲۵۷۱۶	۱۶۱۹۱	۱۶۱۷۹	۳۲۳۷۰	بهمنی.....
۷۳	۸۴	۷۸	۷۰۹۱	۷۴۲۴	۱۴۵۱۵	۹۶۶۷	۸۱۲۳	۱۸۵۰۰	باشت.....
۷۲	۸۵	۷۸	۱۰۷۰۳	۱۱۸۷۰	۲۲۵۷۳	۱۴۷۷۲	۱۴۰۴۳	۲۸۸۱۵	چرام.....
.	لنده.....

نقاط شهری									شهرستان
نرخ باسوادی			باسوادان			جمعیت ۶ ساله و بیش تر			
زن	مرد	مرد و زن	زن	مرد	مرد و زن	زن	مرد	مرد و زن	
۸۵	۹۳	۸۹	۱۲۹۷۱۴	۱۴۳۱۵۳	۲۷۲۸۶۷	۱۵۳۰۷۸	۱۵۴۴۲۴	۳۰۷۵۰۲	کل استان.....
۸۷	۹۴	۹۰	۴۶۳۴۹	۵۱۳۴۱	۹۷۶۹۰	۵۳۳۹۳	۵۴۶۳۹	۱۰۸۰۳۲	بویراحمد.....
۸۰	۹۰	۸۵	۲۹۳۱۶	۳۲۴۳۲	۶۱۷۴۸	۳۶۶۷۲	۳۵۹۷۲	۷۲۶۴۴	کهگیلویه.....
۸۷	۹۴	۹۱	۳۵۷۳۷	۳۹۲۶۳	۷۵۰۰۰	۴۰۸۵۵	۴۱۹۶۳	۸۲۸۱۸	گچساران.....
۸۴	۹۲	۸۸	۴۱۳۳	۴۶۸۸	۸۸۲۱	۴۹۰۲	۵۰۷۵	۹۹۷۷	دنا.....
۸۴	۹۳	۸۸	۶۱۸۸	۶۸۶۸	۱۳۰۵۶	۷۳۷۸	۷۳۹۶	۱۴۷۷۴	بهمنی.....
۸۱	۹۱	۸۶	۳۳۵۹	۳۵۷۵	۶۹۳۴	۴۱۴۸	۳۹۳۰	۸۰۷۸	باشت.....
۸۱	۹۲	۸۶	۴۶۳۲	۴۹۸۶	۹۶۱۸	۵۷۳۰	۵۴۴۹	۱۱۱۷۹	چرام.....
.	لنده.....



۱۶-۳- جمعیت ۶ ساله و بیش تر، تعداد باسوادان و نرخ باسوادی در نقاط شهری و روستایی برحسب جنس و شهرستان: آبان ۱۳۹۰ (دنباله)

نقاط روستایی									شهرستان
نرخ باسوادی			باسوادان			جمعیت ۶ ساله و بیش تر			
زن	مرد	مرد و زن	زن	مرد	مرد و زن	زن	مرد	مرد و زن	
۶۸	۸۰	۷۴	۹۴۳۵۶	۱۰۸۸۰۲	۲۰۳۱۵۸	۱۳۸۴۵۶	۱۳۵۱۹۷	۲۷۳۶۵۳	کل استان.....
۷۱	۸۲	۷۷	۳۷۱۴۶	۴۳۷۰۱	۸۰۸۴۷	۵۲۱۱۶	۵۳۰۹۱	۱۰۵۲۰۷	بویراحمد.....
۶۲	۷۵	۶۹	۱۹۸۲۱	۲۲۷۵۵	۴۲۵۷۶	۳۱۸۸۹	۳۰۲۳۷	۶۲۱۲۶	کهگیلویه.....
۷۲	۸۴	۷۸	۸۹۲۱	۱۰۰۰۸	۱۸۹۲۹	۱۲۳۳۹	۱۱۹۴۱	۲۴۲۸۰	گچساران.....
۶۹	۸۳	۷۶	۱۲۹۷۰	۱۴۶۴۰	۲۷۶۱۰	۱۸۷۳۸	۱۷۶۴۸	۳۶۳۸۶	دنا.....
۶۵	۷۹	۷۲	۵۶۹۵	۶۹۶۵	۱۲۶۶۰	۸۱۳	۸۷۸۳	۱۷۵۹۶	بهمئی.....
۶۸	۷۹	۷۳	۳۷۳۲	۳۸۴۹	۷۵۸۱	۵۵۱۹	۴۹۰۳	۱۰۴۲۲	باشت.....
۶۷	۸۰	۷۳	۶۰۷۱	۶۸۸۴	۱۲۹۵۵	۹۰۴۲	۸۵۹۴	۱۷۶۳۶	چرام.....
.	لنده.....

مأخذ- مرکز آمار ایران.(م.و)

۱۶-۴- خانوارهای معمولی استان برحسب جنس سرپرست خانوار و تعداد افراد، تعداد افراد با سواد و بی سواد
 آبان ۱۳۹۰:

جنس سرپرست خانوار و تعداد افراد در خانوار	جمع	باسواد			
		ندارد	۱ نفر	۲ نفر	۳ نفر
مرد و زن	۱۵۵۳۷۸	۹۲۴۲	۱۳۴۹۰	۴۹۵۸۶	۲۸۳۱۴
۱ نفر	۶۱۴۵	۳۸۰۱	۲۳۲۲	.	.
۲ نفر	۳۱۲۵۶	۳۸۷۸	۴۰۹۷	۱۳۲۳۵	.
۳ نفر	۳۲۰۶۵	۹۱۷	۴۵۶۷	۲۱۳۱۳	۵۲۱۲
۴ نفر	۳۵۲۰۲	۴۵۵	۱۶۷۰	۱۱۶۰۹	۱۲۷۳۶
۵ نفر	۲۷۶۸۱	۱۲۴	۵۸۴	۲۴۸۹	۷۵۳۵
۶ نفر	۱۹۳۲۸	۴۵	۱۹۶	۷۵۷	۲۲۲۶
۷ نفر	۷۹۶۱	۱۳	۳۳	۱۲۲	۴۶۰
۸ نفر	۳۶۴۹	۵	۱۷	۴۳	۱۰۹
۹ نفر	۱۳۴۸	۴	۴	۱۳	۳۱
۱۰ نفر و بیش تر	۷۳۶	.	.	۵	۵
مرد	۱۳۹۷۰۹	۵۲۶۶	۹۸۶۷	۴۶۷۲۰	۲۵۹۳۳
۱ نفر	۱۹۳۰	۳۹۶	۱۵۲۲	.	.
۲ نفر	۱۷۸۲۴	۳۴۳۴	۱۷۸۲	۱۲۵۶۳	.
۳ نفر	۲۹۰۴۵	۸۱۷	۴۱۶۰	۱۹۵۲۱	۴۴۸۶
۴ نفر	۳۲۹۰۲	۴۳۷	۱۵۹۵	۱۱۳۰۲	۱۱۴۲۴
۵ نفر	۲۶۱۴۳	۱۱۷	۵۶۳	۲۴۱۶	۷۲۵۸
۶ نفر	۱۸۵۸۱	۴۴	۱۹۱	۷۳۷	۲۱۷۰
۷ نفر	۷۷۰۵	۱۳	۳۳	۱۲۱	۴۵۳
۸ نفر	۳۵۵۰	۵	۱۷	۴۳	۱۰۷
۹ نفر	۱۳۱۷	۳	۴	۱۲	۳۰
۱۰ نفر و بیش تر	۷۲۲	.	.	۵	۵
زن	۱۵۶۶۹	۳۹۷۶	۳۶۲۳	۲۸۶۶	۲۳۸۱
۱ نفر	۴۲۱۵	۳۴۰۵	۸۰۰	.	.
۲ نفر	۳۴۳۲	۴۴۴	۲۳۱۵	۶۷۲	.
۳ نفر	۳۰۳۰	۱۰۰	۴۰۷	۱۷۹۲	۷۲۶
۴ نفر	۲۳۰۰	۱۸	۷۵	۳۰۷	۱۳۱۲
۵ نفر	۱۵۴۵	۷	۲۱	۷۳	۲۷۷
۶ نفر	۷۴۷	۱	۵	۲۰	۵۶
۷ نفر	۲۵۶	.	.	۱	۷
۸ نفر	۹۹	.	.	.	۲
۹ نفر	۳۱	۱	.	۱	۱
۱۰ نفر و بیش تر	۱۴



۴-۱۶- خانوارهای معمولی استان برحسب جنس سرپرست خانوار و تعداد افراد، تعداد افراد باسواد و بی‌سواد:
آبان ۱۳۹۰ (دنباله)

اظهار نشده	بی سواد					جنس سرپرست خانوار و تعداد افراد در خانوار
	۴ نفر و بیشتر	۳ نفر	۲ نفر	۱ نفر	ندارد	
+	۱۰۱۵	۳۸۹۹	۲۵۴۴۳	۳۳۹۷۲	۹۰۸۸۲	مرد و زن.....
.	.	.	.	۳۷۹۰	۲۳۳۳	۱ نفر.....
.	.	.	۳۸۰۰	۳۷۷۶	۱۳۶۳۴	۲ نفر.....
.	.	۵۰۲	۳۶۹۰	۴۷۵۶	۲۳۰۶۱	۳ نفر.....
.	۸۵	۵۸۱	۴۷۳۳	۶۱۹۳	۲۳۵۸۵	۴ نفر.....
.	۱۵۶	۷۶۶	۵۰۳۲	۶۳۴۶	۱۵۲۸۳	۵ نفر.....
.	۲۶۹	۸۶۴	۴۴۲۹	۵۱۱۶	۸۶۴۱	۶ نفر.....
.	۱۵۸	۵۲۰	۲۱۲۱	۲۲۹۹	۲۸۶۰	۷ نفر.....
.	۱۴۹	۳۶۸	۱۰۲۷	۱۱۴۴	۹۶۰	۸ نفر.....
.	۱۰۴	۱۶۹	۴۰۴	۳۷۲	۲۹۹	۹ نفر.....
.	۹۴	۱۲۹	۲۰۷	۱۸۰	۱۲۶	۱۰ نفر و بیش تر.....
+	۹۷۵	۳۷۳۸	۲۴۳۴۴	۲۳۹۹۵	۸۶۵۰۶	مرد.....
.	.	.	.	۳۸۸	۱۵۳۰	۱ نفر.....
.	.	.	۳۴۱۰	۱۷۳۷	۱۲۶۳۲	۲ نفر.....
.	.	۴۴۴	۳۴۷۵	۳۰۴۲	۲۲۰۲۳	۳ نفر.....
.	۷۸	۵۴۶	۴۵۴۷	۴۸۹۵	۲۲۸۱۱	۴ نفر.....
.	۱۴۵	۷۳۵	۴۸۷۹	۵۴۶۱	۱۴۹۱۸	۵ نفر.....
.	۲۵۷	۸۴۴	۴۳۳۸	۴۶۸۸	۸۴۴۵	۶ نفر.....
.	۱۵۵	۵۰۹	۲۰۸۱	۲۱۶۶	۲۷۹۱	۷ نفر.....
.	۱۴۸	۳۶۵	۱۰۰۸	۱۰۸۷	۹۴۱	۸ نفر.....
.	۹۹	۱۶۷	۴۰۰	۳۶۰	۲۹۱	۹ نفر.....
.	۹۳	۱۲۸	۲۰۶	۱۷۱	۱۲۴	۱۰ نفر و بیش تر.....
+	۴۰	۱۶۱	۱۰۹۹	۹۹۷۷	۴۳۷۶	زن.....
.	.	.	.	۳۴۰۲	۸۰۳	۱ نفر.....
.	.	.	۳۹۰	۲۰۳۹	۱۰۰۲	۲ نفر.....
.	.	۵۸	۲۱۵	۱۷۱۴	۱۰۳۸	۳ نفر.....
.	۷	۳۵	۱۸۶	۱۲۹۸	۷۷۴	۴ نفر.....
.	۱۱	۳۱	۱۵۳	۸۸۵	۴۶۵	۵ نفر.....
.	۱۲	۲۰	۹۱	۴۲۸	۱۹۶	۶ نفر.....
.	۳	۱۱	۴۰	۱۳۳	۶۹	۷ نفر.....
.	۱	۳	۱۹	۵۷	۱۹	۸ نفر.....
.	۵	۲	۴	۱۲	۸	۹ نفر.....
.	۱	۱	۱	۹	۲	۱۰ نفر و بیش تر.....

مأخذ- مرکز آمار ایران.(م.ر)

۱۶-۵- دانش‌آموزان و کارکنان آموزشی، دفتری و اداری بر حسب دوره‌های تحصیلی و به تفکیک جنس

کارکنان آموزشی ، دفتری و اداری		دانش‌آموزان			سال و دوره تحصیلی
		دختر	پسر	جمع	
۲۳۸۲	۷۱۵۷	۸۳۵۶۰	۱۱۱۳۴۲	۱۹۴۹۰۲	۱۳۷۵-۷۶
۳۵۴۷	۸۷۹۰	۹۹۲۹۷	۱۲۲۱۴۶	۲۲۱۴۴۳	۱۳۸۰-۸۱
۳۶۱۶	۱۰۱۶۷	۸۴۲۸۲	۱۰۰۴۱۵	۱۸۴۶۹۷	۱۳۸۵-۸۶
۵۶۳۵	۸۹۹۱	۶۹۰۸۱	۷۶۹۵۰	۱۴۶۰۳۱	۱۳۹۰-۹۱
۴۷۹۰	۹۱۹۰	۶۸۳۹۷	۷۶۲۲۱	۱۴۴۶۱۸	۱۳۹۱-۹۲
۱۹۳۳	۱۱۱۸۹	۶۷۸۴۴	۷۴۴۵۳	۱۴۲۲۹۷	۱۳۹۲-۹۳
۴۲۹۸	۱۰۵۵۶	۶۹۲۶۰	۷۶۵۵۸	۱۴۵۸۱۸	۱۳۹۳-۹۴
۴۶۸۳	۸۸۲۴	۷۰۶۴۳	۷۶۸۵۳	۱۴۷۴۹۶	۱۳۹۴-۹۵
۱۱۸	۲۲۷	۳۲۸	۵۲۱	۸۴۹	آموزش استثنایی.....
۰	۰	۴۴۱۲	۴۰۳۰	۸۴۴۲	پیش دبستانی.....
۱۱۹۸	۴۱۳۴	۳۶۹۹۶	۳۸۷۸۴	۷۵۷۸۰	ابتدایی.....
۸۹۲	۲۱۸۶	۱۴۵۵۴	۱۵۴۷۲	۳۰۰۲۶	متوسطه دوره اول.....
۱۵۷۷	۲۲۷۴	۱۱۲۸۶	۱۲۴۸۶	۲۳۷۷۲	متوسطه دوره دوم.....
۱	۱	۷۰	۱۸۷	۲۵۷	عمومی بزرگسال(متوسطه دوره اول)
۳۳	۲	۲۹۹۷	۵۳۷۳	۸۳۷۰	تکمیلی بزرگسال(متوسطه دوره دوم)

۱) اختلاف ستون جمع با اجزاء ، مربوط به تعداد کارکنان اداری است که فقط در ستون جمع منظور شده است.

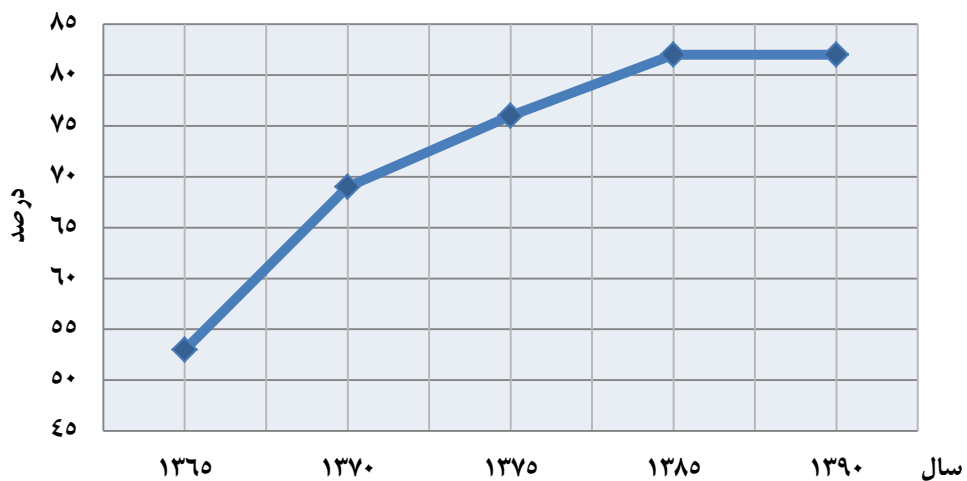
مأخذ- اداره کل آموزش و پرورش استان کهگیلویه و بویراحمد

۱۶-۶- دانش آموزان^(۱) و کارکنان آموزشی، دفتری و اداری اداره کل آموزش و پرورش استان

کارکنان آموزشی، دفتری و اداری		دانش آموزان			سال تحصیلی و شهرستان
دفتری و اداری	آموزشی	دختر	پسر	جمع	
۲۳۸۲	۷۱۵۷	۸۳۵۶۰	۱۱۱۳۴۲	۱۹۴۹۰۲	۱۳۷۵-۷۶
۳۵۴۷	۸۷۹۰	۹۹۲۹۷	۱۲۲۱۴۶	۲۲۱۴۴۳	۱۳۸۰-۸۱
۳۶۱۶	۱۰۱۶۷	۸۴۲۸۲	۱۰۰۴۱۵	۱۸۴۶۹۷	۱۳۸۵-۸۶
۵۶۳۵	۸۹۹۱	۶۹۰۸۱	۷۶۹۵۰	۱۴۶۰۳۱	۱۳۹۰-۹۱
۴۷۹۰	۹۱۹۰	۶۸۳۹۷	۷۶۲۲۱	۱۴۴۶۱۸	۱۳۹۱-۹۲
۱۹۳۳	۱۱۱۸۹	۶۷۸۴۴	۷۴۴۵۳	۱۴۲۲۹۷	۱۳۹۲-۹۳
۵۸۰۲	۸۵۷۳	۶۹۲۶۰	۷۶۵۵۸	۱۴۵۸۱۸	۱۳۹۳-۹۴
۴۶۸۳	۸۸۲۴	۷۰۶۴۳	۷۶۸۵۳	۱۴۷۴۹۶	۱۳۹۴-۹۵
۱۸۸۷	۳۲۰۵	۲۹۵۸۰	۳۱۵۶۳	۶۱۱۴۳	بویراحمد
۸۵۱	۱۸۴۸	۱۳۷۱۵	۱۴۷۲۹	۲۸۴۴۴	کهگیلویه
۶۷۸	۱۱۰۵	۱۱۲۰۶	۱۲۵۸۵	۲۳۷۹۱	گچساران
۲۹۷	۵۹۵	۳۵۶۱	۳۸۹۱	۷۴۵۲	دنا
۳۰۹	۵۹۲	۴۲۷۷	۴۸۲۵	۹۱۰۲	بهمنی
۱۷۰	۳۱۳	۱۹۲۲	۲۰۸۷	۴۰۰۹	باشت
۲۱۸	۵۱۵	۲۷۰۷	۲۸۲۲	۵۵۳۹	چرام
۱۷۲	۳۱۶	۲۱۶۹	۲۴۰۴	۴۵۷۳	لنده
۱۰۱	۳۳۵	۱۵۰۶	۱۹۴۷	۳۴۵۳	عشایرسیار


مأخذ- اداره کل آموزش و پرورش استان کهگیلویه و بویراحمد

۱۶-۱- نرخ باسوادی جمعیت ۶ ساله و بیش تر طی سرشماری های انجام گرفته در سال های ۱۳۶۵ تا ۱۳۹۰



مبنا: جدول ۱۶-۲

۱۶-۲- توزیع تعداد دانش آموزان در سال تحصیلی: ۹۵-۱۳۹۴



مبنا: جدول ۱۶-۵

۱۶-۷- دانش‌آموزان آموزشی برحسب دوره‌های تحصیلی

دانش آموز			سال و دوره تحصیلی
دختر	پسر	جمع	
۰۰۰	۰۰۰	۰۰۰ ۱۳۷۵-۷۶
۳۵۳	۴۶۲	۸۱۵ ۱۳۸۰-۸۱
۳۷۹	۴۴۱	۸۲۰ ۱۳۸۵-۸۶
۳۹۱	۵۶۷	۹۵۸ ۱۳۹۰-۹۱
۴۰۷	۵۶۱	۹۶۸ ۱۳۹۱-۹۲
۳۵۸	۵۲۹	۸۸۷ ۱۳۹۲-۹۳
۳۲۲	۵۰۴	۸۲۶ ۱۳۹۳-۹۴
۳۲۸	۵۲۱	۸۴۹ ۱۳۹۴-۹۵
۳۸	۵۹	۹۷ پیش دبستانی
۱۸۹	۳۲۱	۵۱۰ ابتدایی
۲۳	۲۲	۴۵ متوسطه دوره اول
۴۰	۶۸	۱۰۸ متوسطه دوره اول پیش حرفه ای
۲	۰	۲ متوسطه دوره دوم
۳۶	۵۱	۸۷ متوسطه دوره دوم پیش حرفه ای

مأخذ- اداره کل آموزش و پرورش استان کهگیلویه و بویراحمد

۱۶-۸- دانش‌آموزان، کارکنان و امکانات آموزشی دوره آموزشی استثنایی

کلاس	آموزشگاه	کارکنان آموزشی ، دفتری و اداری		دانش آموز			سال تحصیلی و شهرستان
		دفتری و اداری	آموزشی	دختر	پسر	جمع	
۰۰۰	۰۰۰	۰۰۰	۰۰۰	۰۰۰	۰۰۰	۰۰۰ ۱۳۷۵-۷۶
۱۰۵	۱۸	۱۰۷	۱۸۲	۳۵۳	۴۶۲	۸۱۵ ۱۳۸۰-۸۱
۱۵۹	۳۹	۱۰۷	۱۸۱	۳۷۹	۴۴۱	۸۲۰ ۱۳۸۵-۸۶
۲۱۴	۵۸	۹۰	۲۲۰	۳۹۱	۵۶۷	۹۵۸ ۱۳۹۰-۹۱
۲۱۶	۵۷	۱۲۳	۲۲۹	۴۰۷	۵۶۱	۹۶۸ ۱۳۹۱-۹۲
۱۸۳	۶۴	۵۸	۲۸۷	۳۵۸	۵۲۹	۸۸۷ ۱۳۹۲-۹۳
۱۷۱	۶۶	۱۲۹	۲۱۱	۲۱۱	۵۰۴	۸۲۶ ۱۳۹۳-۹۴
۱۷۴	۶۹	۱۱۸	۲۲۷	۳۲۸	۵۲۱	۸۴۹ ۱۳۹۴-۹۵
۶۶	۱۸	۵۹	۱۰۰	۱۳۵	۲۱۳	۳۴۸ بویراحمد
۴۵	۲۱	۲۳	۵۵	۸۳	۱۲۰	۲۰۳ کهگیلویه
۳۲	۱۱	۱۸	۴۸	۵۵	۹۱	۱۴۶ گچساران
۳	۳	۱	۳	۲	۸	۱۰ دنا
۸	۵	۳	۷	۱۹	۲۴	۴۳ بهمئی
۷	۴	۸	۵	۱۲	۲۴	۳۶ باشت
۵	۳	۱	۳	۹	۱۲	۲۱ چرام
۸	۴	۵	۶	۱۳	۲۹	۴۲ لنده

مأخذ- مدیریت آموزش و پرورش استثنایی استان کهگیلویه و بویراحمد

۱۶-۹- دانش آموزان و امکانات آموزشی^(۱) دوره پیش دبستانی

کلاس	آموزشگاه	دانش آموز			سال تحصیلی و شهرستان
		دختر	پسر	جمع	
۴۲	۱۰	۴۳۳	۴۷۴	۹۰۷۱۳۷۵-۷۶
۹۴	۲۴	۶۷۲	۶۷۰	۱۳۴۲۱۳۸۰-۸۱
۲۱۸	۱۵۵	۲۳۰۹	۲۳۲۲	۴۶۳۱۱۳۸۵-۸۶
۱۴۳	۹۴	۱۷۶۳	۱۲۶۸	۳۰۳۱۱۳۹۰-۹۱
۱۹۷	۱۵۰	۲۱۲۷	۱۳۳۵	۳۴۶۲۱۳۹۱-۹۲
۳۳۲	۲۱۷	۳۲۸۲	۲۵۱۰	۵۷۹۲۱۳۹۲-۹۳
۴۱۷	۲۵۸	۳۸۸۰	۳۳۷۱	۷۲۵۱۱۳۹۳-۹۴
۴۶۴	۲۹۶	۴۴۱۲	۴۰۳۰	۸۴۴۲۱۳۹۴-۹۵
۲۱۲	۱۳۶	۲۱۴۳	۱۸۵۶	۳۹۹۹بویراحمد
۸۳	۶۰	۷۲۷	۷۲۵	۱۴۵۲کهگیلویه
۵۷	۲۹	۵۶۷	۵۶۴	۱۱۳۱گچساران
۳۶	۲۷	۲۸۱	۲۲۶	۵۰۷دنا
۳۸	۱۸	۳۲۶	۳۷۱	۶۹۷بهمنی
۱۳	۷	۱۳۲	۱۲۶	۲۵۸باشت
۱۳	۱۰	۱۵۷	۶۴	۲۲۱چرام
۸	۵	۵۹	۶۸	۱۲۷لنده
۴	۴	۲۰	۳۰	۵۰عشایرسیار

(۱) باتوجه به واگذاری دوره پیش دبستانی از سال تحصیلی ۹۱-۱۳۹۰ به بخش خصوصی آمار کارکنان آموزشی، دفتری و اداری در این دوره در دسترس نمی باشد.

مأخذ- اداره کل آموزش و پرورش استان کهگیلویه و بویراحمد

۱۶-۱۰- دانش آموزان، کارکنان و امکانات آموزشی دوره ابتدایی

کلاس	آموزشگاه	کارکنان آموزشی، دفتری و اداری		دانش آموزان			سال تحصیلی و شهرستان
		دفتری و اداری	آموزشی	دختر	پسر	جمع	
۴۷۷۳	۱۵۱۶	۸۹۲	۴۰۶۹	۴۳۶۱۲	۵۱۰۸۴	۹۴۶۹۶۱۳۷۵-۷۶
۴۹۵۹	۱۶۳۷	۹۸۶	۴۴۷۳	۴۸۵۰۹	۵۵۸۲۰	۱۰۴۳۲۹۱۳۸۰-۸۱
۴۳۲۹	۱۹۱۲	۶۱۵	۴۳۱۶	۴۴۷۵۱	۴۷۲۸۴	۹۲۰۳۵۱۳۸۵-۸۶
۳۷۵۶	۱۵۶۹	۱۱۲۳	۳۴۵۸	۲۶۹۶۴	۲۷۵۶۲	۵۴۵۲۶۱۳۹۰-۹۱
۴۳۰۵	۱۶۰۵	۲۱۴۴	۳۷۳۰	۲۸۱۳۱	۲۹۰۴۸	۵۷۱۷۹۱۳۹۱-۹۲
۴۳۷۳	۱۶۱۳	۵۵۷	۳۵۹۷	۳۳۸۳۲	۳۵۲۷۹	۶۹۱۱۱۱۳۹۲-۹۳
۱۰۹۲	۱۶۵۶	۱۲۹۷	۴۲۴۸	۳۵۸۱۰	۳۷۵۰۷	۷۳۳۱۷۱۳۹۳-۹۴
۴۴۱۵	۱۶۵۴	۱۱۹۸	۴۱۳۴	۳۶۹۹۶	۳۸۷۸۴	۷۵۷۸۰۱۳۹۴-۹۵
۱۶۴۳	۵۶۶	۴۹۴	۱۴۴۹	۱۵۳۴۸	۱۵۹۰۶	۳۱۲۵۴بویراحمد
۹۱۰	۳۳۱	۲۰۸	۸۶۶	۷۲۹۶	۷۶۲۳	۱۴۹۱۹کهگیلویه
۵۴۵	۱۱۵	۲۰۴	۴۸۴	۵۶۹۶	۶۰۳۱	۱۱۷۲۷گچساران
۲۵۵	۹۴	۵۷	۲۶۵	۱۹۸۱	۲۱۲۳	۴۱۰۴دنا
۲۸۱	۱۲۰	۹۱	۳۰۰	۲۱۰۷	۲۲۵۱	۴۳۵۸بهمنی
۱۶۵	۹۵	۳۶	۱۶۳	۹۴۷	۱۰۲۷	۱۹۷۴باشت
۲۲۳	۱۱۰	۴۷	۲۳۵	۱۴۹۸	۱۴۶۹	۲۹۶۷چرام
۱۴۱	۶۰	۵۴	۱۵۶	۱۰۸۸	۱۲۱۳	۲۳۰۱لنده
۲۵۲	۱۶۳	۷	۲۱۶	۱۰۳۵	۱۱۴۱	۲۱۷۶عشایرسیار

مأخذ- اداره کل آموزش و پرورش استان کهگیلویه و بویراحمد

۱۶-۱۱- دانش آموزان ، کارکنان و امکانات آموزشی متوسطه دوره اول

کلاس	آموزشگاه	کارکنان آموزشی، دفتری و اداری		دانش آموزان			سال تحصیلی و شهرستان
		دفتری و اداری	آموزشی	دختر	پسر	جمع	
۱۸۷۲	۳۴۱	۸۷۲	۱۷۴۴	۲۲۱۳۲	۳۰۸۷۷	۵۳۰۰۹۱۳۷۵-۷۶
۲۳۱۷	۴۵۱	۷۶۷	۲۵۶۷	۲۷۰۸۱	۳۳۹۱۷	۶۰۹۹۸۱۳۸۰-۸۱
۲۳۸۱	۵۲۷	۱۰۵۳	۲۶۶۷	۲۲۸۲۲	۲۶۲۳۵	۴۹۰۵۷۱۳۸۵-۸۶
۱۶۶۷	۴۱۹	۱۲۶۱	۲۲۳۷	۱۵۶۵۶	۱۶۹۸۳	۳۲۶۳۹۱۳۹۰-۹۱
۱۱۵۴	۴۰۶	۹۱۰	۲۰۰۰	۱۰۲۲۹	۱۱۱۵۹	۲۱۳۸۸۱۳۹۱-۹۲
۱۱۲۲	۴۰۷	۴۴۴	۲۳۸۸	۹۹۸۶	۱۰۶۱۴	۲۰۶۰۰۱۳۹۲-۹۳
۱۰۹۲	۳۹۵	۱۰۵۷	۱۵۳۲	۹۷۴۷	۱۰۳۸۵	۲۰۱۳۲۱۳۹۳-۹۴
۱۶۰۶	۳۹۶	۸۹۲	۲۱۸۶	۱۴۵۵۴	۱۵۴۷۲	۳۰۰۲۶ ۱۳۹۴-۹۵
۵۹۷	۱۲۸	۳۷۲	۷۸۹	۶۰۳۷	۶۲۲۷	۱۲۲۶۴بویراحمد
۳۳۶	۸۶	۱۵۴	۴۸۰	۲۸۵۲	۳۱۱۸	۵۹۷۰کهگیلویه
۲۱۸	۵۱	۱۴۸	۲۶۸	۲۳۷۵	۲۳۹۷	۴۷۷۲گچساران
۱۰۳	۳۳	۳۳	۱۵۴	۷۲۳	۸۳۳	۱۵۵۶دنا
۹۱	۲۳	۷۳	۱۳۱	۸۵۲	۹۶۸	۱۸۲۰بهمئی
۶۱	۱۹	۳۱	۸۲	۳۹۰	۴۳۵	۸۲۵باشت
۹۰	۲۴	۴۶	۱۵۵	۵۸۷	۵۸۷	۱۱۷۴چرام
۶۲	۱۶	۱۹	۸۲	۴۷۹	۵۴۵	۱۰۲۴لنده
۴۸	۱۶	۱۶	۴۵	۲۵۹	۳۶۲	۶۲۱عشایرسیار

مأخذ- اداره کل آموزش و پرورش استان کهگیلویه و بویراحمد

۱۶-۱۲- دانش آموزان ، کارکنان و امکانات آموزشی متوسطه دوره دوم

کلاس	آموزشگاه	کارکنان آموزشی، دفتری و اداری		دانش آموزان			سال تحصیلی و شهرستان
		دفتری و اداری	آموزشی	دختر	پسر	جمع	
۱۲۲۲	۱۳۰	۹۴۰	۱۵۵۸	۱۲۱۱۰	۲۳۵۱۴	۳۵۶۲۴۱۳۷۵-۷۶
۱۹۸۸	۲۶۰	۱۷۵۱	۳۲۰۰	۱۸۴۷۹	۲۹۷۱۶	۴۸۱۹۵۱۳۸۰-۸۱
۲۴۹۱	۴۰۸	۲۵۹۵	۴۲۸۳	۲۱۸۶۳	۳۱۳۷۷	۵۳۲۴۰۱۳۸۵-۸۶
۱۸۳۶	۳۴۱	۲۷۸۸	۴۹۹۸	۱۴۹۷۸	۱۹۸۵۸	۳۴۸۳۶۱۳۹۰-۹۱
۲۸۲۹	۴۳۱	۳۳۶۴	۴۹۷۸	۲۱۸۰۲	۲۷۸۸۷	۴۹۶۸۹۱۳۹۱-۹۲
۲۵۰۰	۴۲۷	۹۴۰	۴۶۶۳	۱۹۳۶۰	۲۴۴۷۵	۴۳۸۳۵۱۳۹۲-۹۳
۲۰۳۶	۳۳۹	۱۸۱۵	۲۹۰۴	۱۶۷۰۲	۱۸۷۱۵	۳۵۴۱۷۱۳۹۳-۹۴
۱۵۳۸	۳۰۶	۱۵۷۷	۲۲۷۴	۱۱۲۸۶	۱۲۴۸۶	۲۳۷۷۲۱۳۹۴-۹۵
۵۶۵	۱۰۱	۵۲۶	۸۶۶	۴۷۵۰	۵۲۴۸	۹۹۹۸بویراحمد
۳۱۵	۶۴	۳۲۱	۴۴۷	۲۲۱۳	۲۳۳۸	۴۵۵۱کهگیلویه
۲۳۴	۴۳	۲۴۳	۳۰۳	۱۸۷۷	۱۸۵۳	۳۷۳۰گچساران
۱۰۲	۲۱	۱۵۱	۱۷۳	۵۲۴	۶۵۰	۱۱۷۴دنا
۹۷	۲۰	۹۴	۱۵۴	۶۲۶	۷۶۲	۱۳۸۸بهمئی
۴۴	۱۲	۶۰	۶۳	۲۳۷	۲۸۵	۵۲۲باشت
۷۳	۱۸	۸۱	۱۲۲	۳۹۵	۵۲۸	۹۲۳چرام
۴۹	۱۱	۵۴	۷۲	۴۷۲	۴۰۸	۸۸۰لنده
۵۹	۱۶	۴۷	۷۴	۱۹۲	۴۱۴	۶۰۶عشایرسیار

مأخذ- اداره کل آموزش و پرورش استان کهگیلویه و بویراحمد

۱۳-۱۶- دانش‌آموزان متوسطه دوره دوم بر حسب پایه و شاخه تحصیلی و شهرستان: سال تحصیلی ۹۵-۱۳۹۴

پایه اول		کل			شهرستان
دختر	پسر	دختر	پسر	جمع	
+	+	۱۴۲۸۳	۱۷۸۵۹	۳۲۱۴۲	کل استان.....
.	.	۵۸۸۴	۷۲۶۳	۱۳۱۴۷	بویراحمد.....
.	.	۲۷۵۷	۳۱۴۳	۵۹۰۰	کهگیلویه.....
.	.	۲۴۸۵	۳۴۳۱	۵۹۱۶	گچساران.....
.	.	۵۷۴	۷۰۱	۱۲۷۵	دنا.....
.	.	۹۶۴	۱۱۹۳	۲۱۵۷	بهمنی.....
.	.	۴۴۱	۴۷۵	۹۱۶	باشت.....
.	.	۴۵۶	۶۹۰	۱۱۴۶	چرام.....
.	.	۵۳۰	۵۴۹	۱۰۷۹	لنده.....
.	.	۱۹۲	۴۱۴	۶۰۶	عشایر سیار.....

پایه دوم و سوم						شهرستان
کار و دانش		فنی و حرفه ای		متوسطه نظری		
دختر	پسر	دختر	پسر	دختر	پسر	
۱۰۹۵	۲۵۵۱	۷۸۸	۱۵۰۹	۶۷۱۵	۶۲۲۱	کل استان.....
۳۰۷	۸۶۹	۳۸۸	۷۱۷	۲۸۴۹	۲۶۴۷	بویراحمد.....
۲۱۴	۴۸۷	۱۵۶	۳۰۱	۱۳۶۳	۱۱۸۵	کهگیلویه.....
۱۵۷	۴۸۳	۱۵۰	۱۹۵	۱۱۳۱	۸۹۱	گچساران.....
۱۲۷	۹۰	.	۱۳۴	۲۹۹	۳۳۷	دنا.....
۱۱۹	۲۲۱	.	.	۳۷۰	۴۰۴	بهمنی.....
۴۰	۹۴	۸	۴۰	۱۴۳	۱۳۴	باشت.....
۵۴	۱۷۷	.	۶۲	۲۴۱	۱۸۷	چرام.....
۷۷	۱۳۰	۶۶	۳۴	۱۹۹	۱۵۵	لنده.....
.	.	۲۰	۲۶	۱۲۰	۲۸۱	عشایر سیار.....



سالنامه آماری استان کهگیلویه و بویراحمد-۱۳۹۴ _____ ۱۶- آموزش

۱۳-۱۶- دانش‌آموزان متوسطه دوره دوم بر حسب پایه و شاخه تحصیلی و شهرستان: سال تحصیلی ۹۵-۱۳۹۴ (دنباله)

شهرستان	پایه چهارم		نیم سالی	
	پسر	دختر	پسر	دختر
کل استان.....	۲۲۰۵	۲۶۸۸	۵۳۷۳	۲۹۹۷
بویراحمد.....	۱۰۱۵	۱۲۰۶	۲۰۱۵	۱۱۳۴
کهگیلویه.....	۳۶۵	۴۸۰	۸۰۵	۵۴۴
گچساران.....	۲۸۴	۴۳۹	۱۵۷۸	۶۰۸
دنا.....	۸۹	۹۸	۵۱	۵۰
بهمنی.....	۱۳۷	۱۳۷	۴۳۱	۳۳۸
باشت.....	۱۷	۴۶	۱۹۰	۲۰۴
چرام.....	۱۰۲	۱۰۰	۱۶۲	۶۱
لنده.....	۸۹	۱۳۰	۱۴۱	۵۸
عشایرسیار.....	۱۰۷	۵۲	۰	۰

مأخذ- اداره کل آموزش و پرورش استان کهگیلویه و بویراحمد

۱۴-۱۶- دانش‌آموزان و امکانات آموزشی دوره عمومی بزرگسال(متوسطه دوره اول)

سال تحصیلی و شهرستان	دانش آموز			آموزشگاه	کلاس
	جمع	مرد	زن		
۱۳۷۵-۷۶.....
۱۳۸۰-۸۱.....
۱۳۸۵-۸۶.....
۱۳۹۰-۹۱.....
۱۳۹۱-۹۲.....
۱۳۹۲-۹۳.....
۱۳۹۳-۹۴.....	۳۸۷	۳۱۲	۷۵	۱۱	۲۰
۱۳۹۴-۹۵.....	۲۵۷	۱۸۷	۷۰	۱۶	۲۲
بویراحمد.....	۱۳۱	۹۸	۳۳	۷	۸
کهگیلویه.....	۰	۰	۰	۰	۰
گچساران.....	۹۹	۷۱	۲۸	۶	۹
دنا.....	۰	۰	۰	۰	۵
بهمنی.....	۲۷	۱۸	۹	۳	۰
باشت.....	۰	۰	۰	۰	۰
چرام.....	۰	۰	۰	۰	۰
لنده.....	۰	۰	۰	۰	۰

مأخذ- اداره کل آموزش و پرورش استان کهگیلویه و بویراحمد

۱۵-۱۶- دانش آموزان و امکانات آموزشی دوره تکمیلی بزرگسال (متوسطه دوره دوم)

کلاس	آموزشگاه	دانش آموز			سال تحصیلی و شهرستان
		زن	مرد	جمع	
...۱۳۷۵-۷۶
...۱۳۸۰-۸۱
...۱۳۸۵-۸۶
...۱۳۹۰-۹۱
...۱۳۹۱-۹۲
...۱۳۹۲-۹۳
۶۵۱	۱۰۴	۲۷۲۴	۵۷۶۴	۸۴۸۸۱۳۹۳-۹۴
۶۵۳	۱۱۰	۲۹۹۷	۵۳۷۳	۸۳۷۰ ۱۳۹۴-۹۵
۲۰۹	۳۶	۱۱۳۴	۲۰۱۵	۳۱۴۹بویراحمد
۱۱۴	۱۹	۵۴۴	۸۰۵	۱۳۴۹کهگیلویه
۱۷۶	۳۰	۶۰۸	۱۵۷۸	۲۱۸۶گچساران
۱۵	۴	۵۰	۵۱	۱۰۱دنا
۶۹	۹	۳۳۸	۴۳۱	۷۶۹بهمنی
۲۶	۴	۲۰۴	۱۹۰	۳۹۴باشت
۲۸	۶	۶۱	۱۶۲	۲۲۳چرام
۱۶	۲	۵۸	۱۴۱	۱۹۹لنده

مأخذ- اداره کل آموزش و پرورش استان کهگیلویه و بویراحمد

۱۶-۱۶- سوادآموزان تحت پوشش دوره‌های نهضت سوادآموزی در نقاط شهری و روستایی

نقاط روستایی ^(۳)			نقاط شهری			کل			سال و دوره ^(۱)
زن	مرد	جمع	زن	مرد	جمع	زن	مرد	جمع	
دوره سواد آموزی									
۱۷۹۶	۱۱۵۹	۷۳۰۸	۱۰۷۵	۱۴۳۸	۱۸۴۰	۱۷۹۶	۱۱۵۹	۷۳۰۸	۱۳۸۵
...	۱۳۸۹
۳۹۳	۱۰۴	۲۱۶۷	۱۰	۱۰۵۲	۶۰۸	۳۹۳	۱۰۴	۲۱۶۷	۱۳۹۰
۳۷۳	۶۲	۱۹۶۱	۱۶	۹۸۱	۵۲۹	۳۷۳	۶۲	۱۹۶۱	۱۳۹۱
...	۱۳۹۲
۱۸۸۱	۴۷۰	۲۳۵۱	۴۴۱	۱۰۲	۵۴۳	۲۳۲۲	۵۷۲	۲۸۹۴	۱۳۹۳
۲۴۵	۹۲	۳۳۷	۱۱۲	۹	۱۲۱	۳۵۷	۱۰۱	۴۵۸	۱۳۹۴
دوره انتقال									
۱۳۶۵	۷۷۹	۵۵۰۹	۶۷۲	۱۲۱۰	۱۴۸۳	۱۳۶۵	۷۷۹	۵۵۰۹	۱۳۸۵
...	۱۳۸۹
۶۲۳	۱۱۱	۳۵۶۷	۷۸	۱۵۷۴	۱۱۸۱	۶۲۳	۱۱۱	۳۵۶۷	۱۳۹۰
۱۲۳	۷	۷۸۳	۵	۴۱۶	۲۳۲	۱۲۳	۷	۷۸۳	۱۳۹۱
...	۱۳۹۲
۹۹۴	۱۱۸	۱۱۱۲	۱۷۵	۲۱	۱۹۶	۱۱۶۹	۱۳۹	۱۳۰۸	۱۳۹۳
۲۱۲	۴۰	۲۵۲	۱۹۶	۳۷	۲۳۳	۴۰۸	۷۷	۴۸۵	۱۳۹۴
دوره تحکیم									
۹۱۶	۵۱۰	۳۷۲۴	۴۰۰	۷۷۷	۱۱۲۱	۹۱۶	۵۱۰	۳۷۲۴	۱۳۸۵
...	۱۳۸۹
...	۱۳۹۰
...	۱۳۹۱
...	۱۳۹۲
۱۳۳۲	۱۲۵	۱۴۵۷	۳۳۳	۳۴	۳۶۷	۱۶۶۵	۱۵۹	۱۸۲۴	۱۳۹۳
۸۳	۱۴	۹۷	۹۷	۸	۱۰۵	۱۸۰	۲۲	۲۰۲	۱۳۹۴

(۱) از سال ۱۳۹۰ نظام آموزشی به دوره‌های سوادآموزی، انتقال و تحکیم تغییر یافت.
 (۲) شامل اطلاعات مربوط به عشایر تحت پوشش سازمان نهضت سوادآموزی نیز می‌باشد.
 مأخذ - مدیریت نهضت سوادآموزی استان کهگیلویه و بویراحمد

۱۶-۱۷- تعداد قبول شدگان دوره ابتدایی و متوسطه دوره اول بر حسب جنس

متوسطه دوره اول			ابتدایی			سال تحصیلی و شهرستان
دختر	پسر	جمع	دختر	پسر	جمع	
...	...	۱۴۲۱۲	۱۲۴۴۸	۱۳۸۵-۸۶
...	۱۳۸۸-۸۹
...	۱۳۸۹-۹۰
...	...	۱۰۶۱۴	۱۰۰۹۹	۱۳۹۰-۹۱
...	...	۸۳۰۲	۹۰۷۸	۱۳۹۱-۹۲
...	۱۳۹۲-۹۳
۱۰۰۴۰	۱۰۲۰۴	۲۰۲۴۴	۳۳۶۰۳	۳۸۷۴۷	۷۲۳۵۰	۱۳۹۳-۹۴
۴۱۱۶	۴۰۶۷	۸۱۸۳	۱۴۷۹۴	۱۵۴۲۸	۳۰۲۲۲	بویراحمد
۱۹۲۶	۲۱۷۰	۴۰۹۶	۵۸۶۲	۷۸۵۳	۱۳۷۱۵	کهگیلویه
۱۵۱۵	۱۶۲۱	۳۱۳۶	۵۱۸۶	۵۸۶۳	۱۱۰۴۹	گچساران
۴۶۶	۵۷۶	۱۰۴۲	۱۴۲۴	۲۳۹۵	۳۸۱۹	دنا
۵۹۱	۶۵۲	۱۲۴۳	۲۲۷۶	۲۳۴۲	۴۶۱۸	بهمنی
۵۲۸	۲۷۸	۸۱۶	۸۱۵	۱۰۸۳	۱۸۹۸	باشت
۳۸۳	۳۹۵	۷۷۸	۱۳۴۶	۱۴۷۲	۲۸۱۸	چرام
۳۲۸	۲۱۲	۵۴۰	۹۵۱	۱۲۴۷	۲۱۹۸	لنده
۱۷۷	۲۳۳	۴۱۰	۹۴۹	۱۰۶۴	۲۰۱۳	دنا

مأخذ- اداره کل آموزش و پرورش استان کهگیلویه و بویراحمد

۱۶-۱۸- فارغ التحصیلان متوسطه دوره دوم بر حسب شاخه تحصیلی و جنس

متوسطه نظری				جمع			سال تحصیلی و شهرستان
علوم تجربی		ریاضی و فیزیک		دختر	پسر	جمع	
دختر	پسر	دختر	پسر				
۴۲۲	۴۴۰	۱۰۳	۳۹۱	۷۹۶	۱۱۵۳	۱۹۴۹	۱۳۷۵-۷۶
...	۱۳۸۰-۸۱
۱۲۲۸	۹۸۶	۵۴۳	۹۵۶	۳۳۷۲	۳۵۶۹	۶۹۴۱	۱۳۸۵-۸۶
۱۸۴۵	۱۴۳۷	۵۵۰	۸۷۰	۵۳۸۱	۷۶۴۲	۱۳۰۲۳	۱۳۹۰-۹۱
۲۰۵۷	۱۴۳۷	۳۷۳	۷۴۳	۴۸۲۴	۶۴۲۹	۱۱۲۵۳	۱۳۹۱-۹۲
۱۳۹۰	۹۱۰	۱۱۳	۲۸۹	۱۲۸۳	۱۰۱۷	۲۳۰۰	۱۳۹۲-۹۳
۱۵۳۳	۹۰۲	۶۹	۲۱۶	۲۲۰۸	۱۷۲۱	۳۹۲۹	۱۳۹۳-۹۴
۶۴۲	۳۸۸	۲۵	۸۱	۸۶۰	۶۳۹	۱۴۹۹	بویراحمد
۲۹۶	۱۸۷	۱۷	۱۹	۴۳۹	۳۱۴	۷۵۳	کهگیلویه
۲۷۸	۱۴۴	۲۶	۶۲	۳۵۸	۲۸۶	۶۴۴	گچساران
۴۱	۲۳	۰	۱۴	۱۰۱	۱۰۲	۲۰۳	دنا
۶۵	۳۷	۱	۶	۱۱۰	۸۹	۱۹۹	بهمنی
۲۹	۱۰	۰	۴	۴۸	۲۷	۷۵	باشت
۶۴	۴۷	۰	۱۶	۱۰۲	۹۹	۲۰۱	چرام
۸۶	۴۸	۰	۹	۱۳۵	۸۶	۲۲۱	لنده
۳۲	۱۸	۰	۵	۵۵	۷۹	۱۳۴	عشایر سیار



۱۶-۱۸- فارغ التحصیلان متوسطه دوره دوم بر حسب شاخه تحصیلی و جنس (دنباله)

کار و دانش		فنی و حرفه‌ای		متوسطه نظری		سال تحصیلی و شهرستان
				علوم انسانی		
دختر	پسر	دختر	پسر	دختر	پسر	
۰	۰	۴۷	۱۳۷	۲۱۴	۱۸۵۱۳۷۵-۷۶
۰۰۰	۰۰۰	۰۰۰	۰۰۰	۰۰۰	۰۰۰۱۳۸۰-۸۱
۹۰	۱۷۰	۳۳۹	۳۶۳	۱۲۶۲	۱۰۹۴۱۳۸۵-۸۶
۸۸۶	۲۹۲۳	۳۰۰	۸۲۱	۱۷۰۳	۱۵۹۱۱۳۹۰-۹۱
۸۸۶	۲۳۸۵	۳۳۳	۸۲۵	۱۲۴۵	۱۱۵۸۱۳۹۱-۹۲
۱۱۲	۱۶۴	۱۴۸	۱۳۰	۳۱۲	۲۱۵۱۳۹۲-۹۳
۲۰۹	۱۶۵	۸۵	۱۵۵	۳۱۲	۲۸۳ ۱۳۹۳-۹۴
۴۱	۲۳	۲۱	۵۵	۱۳۱	۹۲بویراحمد
۶۲	۴۰	۲۸	۳۵	۳۶	۳۳کهگیلویه
۱۱	۴۷	۲۵	۱۵	۱۸	۱۸گچساران
۲۷	۹	۰	۳۰	۳۳	۲۶دنا
۱۵	۱۴	۰	۰	۲۹	۳۲دنا
۱۰	۶	۴	۷	۵	۰بهمئی
۱۸	۶	۰	۱۰	۲۰	۲۰باشت
۲۵	۲۰	۷	۳	۱۷	۶چرام
۰	۰	۰	۰	۲۳	۵۶عشایرسیار

مأخذ- اداره کل آموزش و پرورش استان کهگیلویه و بویراحمد

۱۶-۱۹- قبول شدگان دوره های^(۱) نهضت سوادآموزی برحسب جنس

سوادآموزی		جمع			سال
زن	مرد	زن	مرد	مرد و زن	
۶۵۷۲	۱۳۲۰	۱۵۵۶۲	۳۰۴۶	۱۸۶۰۸۱۳۸۵
۴۴۲۵	۱۱۱۷	۱۰۲۴۴	۲۰۲۸	۱۲۲۷۲۱۳۸۸
۲۵۷۲	۸۱۸	۱۰۱۹۴	۲۴۴۳	۱۲۶۳۷۱۳۸۹
۸۹۶	۲۹۰	۲۳۸۴	۵۳۵	۲۹۱۹۱۳۹۰
.۱۳۹۱
۲۰۹۹	۵۰۱	۲۸۹۱	۵۸۶	۳۴۷۷۱۳۹۲
۱۵۹۳	۴۷۲	۳۶۲۸	۶۴۹	۴۲۷۷۱۳۹۳

تحکیم		انتقال		سال
زن	مرد	زن	مرد	
۲۶۰۹	۵۱۹	۳۸۰۳	۷۹۳۱۳۸۵
.	.	۵۸۱۹	۹۱۱۱۳۸۸
.	.	۵۰۸۵	۱۳۹۴۱۳۸۹
.	.	۱۴۸۸	۲۴۵۱۳۹۰
.۱۳۹۱
۵۵۶	۴۷	۲۳۶	۳۸۱۳۹۲
۱۳۰۳	۱۰۸	۷۳۲	۶۹۱۳۹۳

(۱) از سال ۱۳۹۰ نظام آموزشی به دوره‌های سوادآموزی، انتقال و تحکیم تغییر یافت.
 مأخذ- مدیریت نهضت سوادآموزی استان کهگیلویه و بویراحمد

۱۶-۲۰- دانشجویان و کارکنان آموزشی،دفتری و اداری دانشگاه فرهنگیان

کارکنان آموزشی،دفتری و اداری		دانشجو			سال تحصیلی و شهرستان
دفتری و اداری	آموزشی	زن	مرد	جمع	
۳۹	۰	۳۶	۷۹	۱۱۵	۱۳۷۵-۷۶
۲۸	۷	۱۱۱	۳۳	۱۴۴	۱۳۸۰-۸۱
۳۵	۱۴	۱۳۲	۱۶۱	۲۹۳	۱۳۸۵-۸۶
...	۱۳۹۰-۹۱
۳۵	۱۰	۳۰۵	۵۱۰	۸۱۵	۱۳۹۱-۹۲
۳۵	۸	۳۰۶	۱۰۲۱	۱۳۲۷	۱۳۹۲-۹۳
۳۵	۸	۱۵۳	۲۹۰	۴۴۳	۱۳۹۳-۹۴
۴۸	۹	۳۶۳	۱۱۳۷	۱۵۰۰	۱۳۹۴-۹۵
۴۸	۹	۳۶۳	۱۱۳۷	۱۵۰۰	بویراحمد
.	کهگیلویه
.	گچساران
.	دنا
.	بهمنی
.	باشت
.	چرام
.	لنده

مأخذ- دانشگاه فرهنگیان استان کهگیلویه و بویراحمد

۱۶-۲۱- آموزشگران دانشگاهی تمام وقت مؤسسات آموزش عالی برحسب جنس

زن	مرد	جمع	سال تحصیلی و شهرستان
۱۰	۳۴	۴۴	۱۳۷۵-۷۶
۱۸	۱۲۲	۱۴۰	۱۳۸۰-۸۱
۳۱	۱۹۴	۲۲۵	۱۳۸۵-۸۶
۸۵	۵۹۹	۶۸۴	۱۳۹۰-۹۱
۸۹	۵۴۴	۶۳۳	۱۳۹۱-۹۲
۹۴	۵۶۲	۶۵۶	۱۳۹۲-۹۳
۱۱۰	۶۱۱	۷۲۱	۱۳۹۳-۹۴
۱۳۱	۶۲۷	۷۵۸	۱۳۹۴-۹۵
۹۶	۴۴۱	۵۳۷	بویراحمد
۳	۵۱	۵۴	کهگیلویه
۳۱	۱۲۸	۱۵۹	گچساران
۰	۲	۲	دنا
۱	۲	۳	بهمنی
۰	۲	۲	باشت
۰	۰	۰	چرام
۰	۱	۱	لنده

مأخذ- وزارت علوم، تحقیقات و فناوری، مؤسسه پژوهش و برنامه‌ریزی آموزش عالی.

۱۶-۲۲- آموزشگران دانشگاهی تمام وقت موسسات آموزش عالی برحسب مرتبه علمی

آموزشگران دانشگاهی غیر هیأت علمی	هیأت علمی					جمع	سال تحصیلی و شهرستان
	مربی آموزشیار	مربی	استادیار	دانشیار	استاد		
۰	۰	۳۱	۱۳	۰	۰	۴۴۱۳۷۵-۷۶
۰	۰	۹۲	۴۸	۰	۰	۱۴۰۱۳۸۰-۸۱
۱	۰	۱۰۲	۱۲۲	۰	۰	۲۲۵۱۳۸۵-۸۶
۷۴	۲۸	۳۳۵	۲۳۰	۱۶	۱	۶۸۴۱۳۹۰-۹۱
۱	۱۸	۳۵۰	۲۴۶	۱۷	۱	۶۳۳۱۳۹۱-۹۲
۳	۸	۳۵۵	۲۷۱	۱۷	۲	۶۵۶۱۳۹۲-۹۳
۷	۲	۳۵۳	۳۱۱	۴۴	۴	۷۲۱۱۳۹۳-۹۴
۳۴	۲	۳۰۲	۳۴۳	۶۶	۱۱	۷۵۸۱۳۹۴-۹۵
۳۴	۲	۱۵۰	۲۸۵	۵۸	۸	۵۳۷بویراحمد
۰	۰	۴۸	۶	۰	۰	۵۴کهگیلویه
۰	۰	۹۷	۵۱	۸	۳	۱۵۹گچساران
۰	۰	۲	۰	۰	۰	۲دنا
۰	۰	۲	۱	۰	۰	۳بهمنی
۰	۰	۲	۰	۰	۰	۲باشت
۰	۰	۰	۰	۰	۰	۰چرام
۰	۰	۱	۰	۰	۰	۱لنده

مأخذ- وزارت علوم، تحقیقات و فناوری. مؤسسه پژوهش و برنامه ریزی آموزش عالی.

۲۳-۱۶- ثبت نام شدگان جدید دوره های مختلف تحصیلی موسسات آموزش عالی برحسب گروه عمده

رشته تحصیلی و جنس

کاردانی (فوق دیپلم)			جمع کل			سال تحصیلی و گروه عمده رشته تحصیلی
زن	مرد	جمع	زن	مرد	جمع	
۱۱۶	۴۲۴	۵۴۰	۱۹۷	۶۴۹	۸۴۶	۱۳۷۵-۷۶
.	۱۳۸۰-۸۱
۵۰۶	۱۵۳	۶۵۹	۱۳۲۹	۸۲۷	۲۱۵۶	۱۳۸۵-۸۶
۱۱۹۷	۱۷۲۴	۲۹۲۱	۶۱۱۳	۶۴۴۲	۱۲۵۵۵	۱۳۹۰-۹۱
۱۳۹۹	۳۸۰۸	۵۲۰۷	۵۸۳۹	۸۷۰۴	۱۴۵۴۳	۱۳۹۱-۹۲
۹۸۱	۲۹۱۸	۳۸۹۹	۴۸۷۸	۷۰۸۴	۱۱۹۶۲	۱۳۹۲-۹۳
۹۳۶	۳۱۶۹	۴۱۰۵	۴۷۵۳	۹۰۳۹	۱۳۷۹۲	۱۳۹۳-۹۴
۱۰۷۹	۳۰۷۸	۴۱۵۷	۴۸۱۵	۹۱۰۳	۱۳۹۱۸	۱۳۹۴-۹۵
۲۴	۵۲	۷۶	۴۳۲	۲۳۴	۶۶۶	پزشکی
۶۵۸	۱۳۵۵	۲۰۱۳	۳۰۴۵	۴۶۰۲	۷۶۴۷	علوم انسانی
۱۱	۳	۱۴	۳۲۰	۲۱۷	۵۳۷	علوم پایه
۱۸۶	۱۴۵۰	۱۶۳۶	۵۷۸	۳۵۴۵	۴۱۲۳	فنی و مهندسی
.	.	.	۱۸۶	۱۳۲	۳۱۸	کشاورزی و دامپزشکی
۲۰۰	۲۱۸	۴۱۸	۲۵۴	۳۷۳	۶۲۷	هنر

کارشناسی ارشد (فوق لیسانس)			کارشناسی (لیسانس)			سال تحصیلی و گروه عمده رشته تحصیلی
زن	مرد	جمع	زن	مرد	جمع	
۶	۵۴	۶۰	۶۲	۱۴۲	۲۰۴	۱۳۷۵-۷۶
۷	۱۸	۲۵	.	.	.	۱۳۸۰-۸۱
۴۵	۱۸	۶۳	۷۵۲	۶۳۰	۱۳۸۲	۱۳۸۵-۸۶
۳۲۵	۴۰۴	۷۲۹	۴۵۴۴	۴۲۸۲	۸۸۲۶	۱۳۹۰-۹۱
۷۳۵	۱۱۰۸	۱۸۴۳	۳۶۲۵	۳۷۰۴	۷۳۲۹	۱۳۹۱-۹۲
۴۳۹	۴۲۷	۸۶۶	۳۳۷۶	۳۶۵۷	۷۰۳۳	۱۳۹۲-۹۳
۸۶۵	۱۸۱۲	۲۶۷۷	۲۸۴۶	۳۸۹۷	۶۷۴۳	۱۳۹۳-۹۴
۹۴۰	۲۰۲۵	۲۹۶۵	۲۶۷۲	۳۷۹۳	۶۴۶۵	۱۳۹۴-۹۵
۲۹	۱۰	۳۹	۲۹۹	۱۰۲	۴۰۱	پزشکی
۵۷۸	۱۱۶۴	۱۷۴۲	۱۷۸۸	۲۰۰۶	۳۷۹۴	علوم انسانی
۱۲۲	۶۱	۱۸۳	۱۸۲	۱۴۷	۳۲۹	علوم پایه
۹۵	۶۵۴	۷۴۹	۲۹۰	۱۴۱۰	۱۷۰۰	فنی و مهندسی
۹۵	۶۸	۱۶۳	۸۳	۵۳	۱۳۶	کشاورزی و دامپزشکی
۲۱	۶۸	۸۹	۳۰	۷۵	۱۰۵	هنر



۲۳-۱۶- ثبت نام شدگان جدید دوره های مختلف تحصیلی مؤسسات آموزش عالی برحسب گروه عمده رشته

تحصیلی و جنس (دنباله)

دکترای تخصصی			دکترای حرفه ای			سال تحصیلی و گروه عمده رشته تحصیلی
زن	مرد	جمع	زن	مرد	جمع	
۰	۰	۰	۱۳	۲۹	۴۲۱۳۷۵-۷۶
۰	۰	۰	۱۶	۴	۲۰۱۳۸۰-۸۱
۰	۰	۰	۲۶	۲۶	۵۲۱۳۸۵-۸۶
۷	۶	۱۳	۴۰	۲۶	۶۶۱۳۹۰-۹۱
۲۸	۴۹	۷۷	۵۲	۳۵	۸۷۱۳۹۱-۹۲
۳۲	۴۸	۸۰	۵۰	۳۴	۸۴۱۳۹۲-۹۳
۴۷	۳۷	۸۴	۵۹	۱۲۴	۱۸۳۱۳۹۳-۹۴
۵۴	۱۴۴	۱۹۸	۷۰	۶۳	۱۳۳ ۱۳۹۴-۹۵
۱۰	۷	۱۷	۷۰	۶۳	۱۳۳پزشکی
۲۱	۷۷	۹۸	۰	۰	۰علوم انسانی
۵	۶	۱۱	۰	۰	۰علوم پایه
۷	۳۱	۳۸	۰	۰	۰فنی و مهندسی
۸	۱۱	۱۹	۰	۰	۰کشاورزی و دامپزشکی...
۳	۱۲	۱۵	۰	۰	۰هنر

مأخذ - وزارت علوم، تحقیقات و فناوری. مؤسسه پژوهش و برنامه ریزی آموزش عالی.

۱۶-۲۴- ثبت نام شدگان جدید دوره های مختلف تحصیلی موسسات آموزش عالی به تفکیک نوع وابستگی به

دستگاه اجرایی بر حسب جنس

کارדانی (فوق دیپلم)			جمع کل			سال تحصیلی و نوع وابستگی به دستگاه اجرایی
زن	مرد	جمع	زن	مرد	جمع	
۱۱۶	۴۲۴	۵۴۰	۱۹۷	۶۴۹	۸۴۶	۱۳۷۵-۷۶
.	۱۳۸۰-۸۱
۵۰۶	۱۵۳	۶۵۹	۱۳۲۹	۸۲۷	۲۱۵۶	۱۳۸۵-۸۶
۱۱۹۷	۱۷۲۴	۲۹۲۱	۶۱۱۳	۶۴۴۲	۱۲۵۵۵	۱۳۹۰-۹۱
۱۳۹۹	۳۸۰۸	۵۲۰۷	۵۸۳۹	۸۷۰۴	۱۴۵۴۳	۱۳۹۱-۹۲
۹۸۱	۲۹۱۸	۳۸۹۹	۴۸۷۸	۷۰۸۴	۱۱۹۶۲	۱۳۹۲-۹۳
۹۳۶	۳۱۶۹	۴۱۰۵	۴۷۵۳	۹۰۳۹	۱۳۷۹۲	۱۳۹۳-۹۴
۱۰۷۹	۳۰۷۸	۴۱۵۷	۴۸۱۵	۹۱۰۳	۱۳۹۱۸	۱۳۹۴-۹۵
.	۸۳	۸۳	۶۸۸	۸۲۴	۱۵۱۲	وزارت علوم، تحقیقات و فناوری
.	.	.	۷۵۶	۵۴۳	۱۲۹۹	دانشگاه پیام نور
۵۲۸	۱۶۷۴	۲۲۰۲	۱۱۴۵	۳۰۵۴	۴۱۹۹	دانشگاه جامع علمی و کاربردی
۳۳۸	۶۴۵	۹۸۳	۳۳۸	۶۴۵	۹۸۳	دانشگاه فنی و حرفه ای
۵	۴۱	۴۶	۲۸۳	۱۸۵	۴۶۸	وزارت بهداشت، درمان و آموزش پزشکی
۱۲	۶	۱۸	۸۹	۱۱۱	۲۰۰	سایر دستگاه های اجرایی
۱۵۲	۶۰۱	۷۵۳	۱۳۸۹	۳۵۶۹	۴۹۵۸	دانشگاه آزاد اسلامی
۴۴	۲۸	۷۲	۱۲۷	۱۷۲	۲۹۹	مؤسسات آموزش عالی غیردولتی - غیرانتفاعی

کارشناسی ارشد (فوق لیسانس)			کارشناسی (لیسانس)			سال تحصیلی و نوع وابستگی به دستگاه اجرایی
زن	مرد	جمع	زن	مرد	جمع	
۶	۵۴	۶۰	۶۲	۱۴۲	۲۰۴	۱۳۷۵-۷۶
۷	۱۸	۲۵	.	.	.	۱۳۸۰-۸۱
۴۵	۱۸	۶۳	۷۵۲	۶۳۰	۱۳۸۲	۱۳۸۵-۸۶
۳۲۵	۴۰۴	۷۲۹	۴۵۴۴	۴۲۸۲	۸۸۲۶	۱۳۹۰-۹۱
۷۳۵	۱۱۰۸	۱۸۴۳	۳۶۲۵	۳۷۰۴	۷۳۲۹	۱۳۹۱-۹۲
۴۳۹	۴۲۷	۸۶۶	۳۳۷۶	۳۶۵۷	۷۰۳۳	۱۳۹۲-۹۳
۸۶۵	۱۸۱۲	۲۶۷۷	۲۸۴۶	۳۸۹۷	۶۷۴۳	۱۳۹۳-۹۴
۹۴۰	۲۰۲۵	۲۹۶۵	۲۶۷۲	۳۷۹۳	۶۴۶۵	۱۳۹۴-۹۵
۲۷۰	۲۱۶	۴۸۶	۴۰۶	۵۱۱	۹۱۷	وزارت علوم، تحقیقات و فناوری
۴۲	۴۱	۸۳	۷۱۴	۵۰۲	۱۲۱۶	دانشگاه پیام نور
.	.	.	۶۱۷	۱۲۸۰	۱۹۹۷	دانشگاه جامع علمی و کاربردی
.	دانشگاه فنی و حرفه ای
۳۰	۱۳	۴۳	۱۷۲	۶۳	۲۳۵	وزارت بهداشت، درمان و آموزش پزشکی
.	.	.	۷۷	۱۰۵	۱۸۲	سایر دستگاه های اجرایی
۵۷۲	۱۷۳۰	۲۳۰۲	۶۲۹	۱۱۱۳	۱۷۴۲	دانشگاه آزاد اسلامی
۲۶	۲۵	۵۱	۵۷	۱۱۹	۱۷۶	مؤسسات آموزش عالی غیردولتی - غیرانتفاعی



۱۶-۲۴- ثبت نام شدگان جدید دوره های مختلف تحصیلی موسسات آموزش عالی به تفکیک نوع وابستگی به دستگاه اجرایی بر حسب جنس (دنباله)

دکترای تخصصی			دکترای حرفه ای			سال تحصیلی و نوع وابستگی به دستگاه اجرایی
زن	مرد	جمع	زن	مرد	جمع	
۰	۰	۰	۱۳	۲۹	۴۲	۱۳۷۵-۷۶
۰	۰	۰	۱۶	۴	۲۰	۱۳۸۰-۸۱
۰	۰	۰	۲۶	۲۶	۵۲	۱۳۸۵-۸۶
۷	۶	۱۳	۴۰	۲۶	۶۶	۱۳۹۰-۹۱
۲۸	۴۹	۷۷	۵۲	۳۵	۸۷	۱۳۹۱-۹۲
۳۲	۴۸	۸۰	۵۰	۳۴	۸۴	۱۳۹۲-۹۳
۴۷	۳۷	۸۴	۵۹	۱۲۴	۱۸۳	۱۳۹۳-۹۴
۵۴	۱۴۴	۱۹۸	۷۰	۶۳	۱۳۳	۱۳۹۴-۹۵
۱۲	۱۴	۲۶	۰	۰	۰	وزارت علوم، تحقیقات و فناوری
۰	۰	۰	۰	۰	۰	دانشگاه پیام نور
۰	۰	۰	۰	۰	۰	دانشگاه جامع علمی و کاربردی
۰	۰	۰	۰	۰	۰	دانشگاه فنی و حرفه ای
۶	۵	۱۱	۷۰	۶۳	۱۳۳	وزارت بهداشت، درمان و آموزش پزشکی
۰	۰	۰	۰	۰	۰	سایر دستگاه های اجرایی
۳۶	۱۲۵	۱۶۱	۰	۰	۰	دانشگاه آزاد اسلامی
۰	۰	۰	۰	۰	۰	مؤسسات آموزش عالی غیردولتی- غیرانتفاعی

مأخذ - وزارت علوم، تحقیقات و فناوری. مؤسسه پژوهش و برنامه ریزی آموزش عالی.

۱۶-۲۵- ثبت نام شدگان جدید دوره های مختلف تحصیلی مؤسسات آموزش عالی برحسب جنس و شهرستان

کارشناسی (لیسانس)			کاردانی (فوق دیپلم)			جمع کل			سال تحصیلی و شهرستان
زن	مرد	جمع	زن	مرد	جمع	زن	مرد	جمع	
۶۲	۱۴۲	۲۰۴	۱۱۶	۴۲۴	۵۴۰	۱۹۷	۶۴۹	۸۴۶	۱۳۷۵-۷۶
.	۱۳۸۰-۸۱
۷۵۲	۶۳۰	۱۳۸۲	۵۰۶	۱۵۳	۶۵۹	۱۳۲۹	۸۲۷	۲۱۵۶	۱۳۸۵-۸۶
۴۵۴۴	۴۲۸۲	۸۸۲۶	۱۱۹۷	۱۷۳۴	۲۹۳۱	۶۱۱۳	۶۴۴۲	۱۲۵۵۵	۱۳۹۰-۹۱
۳۶۲۵	۳۷۰۴	۷۳۲۹	۱۳۹۹	۳۸۰۸	۵۲۰۷	۵۸۳۹	۸۷۰۴	۱۴۵۴۳	۱۳۹۱-۹۲
۳۳۷۶	۳۶۵۷	۷۰۲۳	۹۸۱	۲۹۱۸	۳۸۹۹	۴۸۷۸	۷۰۸۴	۱۱۹۶۲	۱۳۹۲-۹۳
۲۸۴۶	۳۸۹۷	۶۷۴۳	۹۳۶	۳۱۶۹	۴۱۰۵	۴۷۵۳	۹۰۳۹	۱۳۷۹۲	۱۳۹۳-۹۴
۳۶۷۲	۳۷۹۳	۷۴۶۵	۱۰۷۹	۳۰۷۸	۴۱۵۷	۴۸۱۵	۹۱۰۳	۱۳۹۱۸	۱۳۹۴-۹۵
۱۶۷۹	۲۲۴۱	۳۹۲۰	۷۷۹	۱۶۹۸	۲۴۷۷	۳۲۵۹	۵۲۴۵	۸۵۰۴	بویراحمد
۳۵۸	۴۳۸	۷۹۶	۹۷	۲۶۱	۳۵۸	۵۰۲	۸۷۷	۱۳۷۹	کهگیلویه
۴۵۰	۹۲۴	۱۳۷۴	۱۹۷	۹۶۴	۱۱۶۱	۸۶۳	۲۶۳۶	۳۴۹۹	گچساران
۲۵	۱۵	۴۰	.	.	.	۲۵	۱۵	۴۰	دنا
۳۱	۹۲	۱۲۳	۶	۱۰۲	۱۰۸	۳۷	۱۹۴	۲۳۱	بهمنی
۵۱	۳۷	۸۸	.	.	.	۵۱	۳۷	۸۸	باشت
۲۴	۲۱	۴۵	.	۵۳	۵۳	۲۴	۷۴	۹۸	چرام
۵۴	۲۵	۷۹	.	.	.	۵۴	۲۵	۷۹	لنده

دکترای تخصصی			دکترای حرفه ای			کارشناسی ارشد (فوق لیسانس)			سال تحصیلی و شهرستان
زن	مرد	جمع	زن	مرد	جمع	زن	مرد	جمع	
.	.	.	۱۳	۲۹	۴۲	۶	۵۴	۶۰	۱۳۷۵-۷۶
.	.	.	۱۶	۴	۲۰	۷	۱۸	۲۵	۱۳۸۰-۸۱
.	.	.	۲۶	۲۶	۵۲	۴۵	۱۸	۶۳	۱۳۸۵-۸۶
۷	۶	۱۳	۴۰	۲۶	۶۶	۳۲۵	۴۰۴	۷۲۹	۱۳۹۰-۹۱
۲۸	۴۹	۷۷	۵۲	۳۵	۸۷	۷۳۵	۱۱۰۸	۱۸۴۳	۱۳۹۱-۹۲
۳۲	۴۸	۸۰	۵۰	۳۴	۸۴	۴۳۹	۴۲۷	۸۶۶	۱۳۹۲-۹۳
۴۷	۳۷	۸۴	۵۹	۱۲۴	۱۸۳	۸۶۵	۱۸۱۲	۲۶۷۷	۱۳۹۳-۹۴
۵۴	۱۴۴	۱۹۸	۷۰	۶۳	۱۳۳	۹۴۰	۲۰۲۵	۲۹۶۵	۱۳۹۴-۹۵
۵۳	۱۳۸	۱۹۱	۷۰	۶۳	۱۳۳	۶۷۸	۱۱۰۵	۱۷۸۳	بویراحمد
.	۴۷	۱۷۸	۲۲۵	کهگیلویه
۱	۶	۷	.	.	.	۲۱۵	۷۴۲	۹۵۷	گچساران
.	دنا
.	بهمنی
.	باشت
.	چرام
.	لنده

مآخذ - وزارت علوم، تحقیقات و فناوری. مؤسسه پژوهش و برنامه ریزی آموزش عالی.

۱۶-۲۶- دانشجویان دوره های مختلف تحصیلی موسسات آموزش عالی برحسب گروه عمده رشته تحصیلی و جنس

کاردانی (فوق دیپلم)			جمع کل			سال تحصیلی و گروه عمده رشته تحصیلی
زن	مرد	جمع	زن	مرد	جمع	
۲۱۷	۴۸۵	۷۰۲	۳۸۷	۸۴۰	۱۲۲۷ ۱۳۷۵-۷۶
۵۳۳	۲۰۶۵	۲۵۹۸	۱۶۶۲	۳۱۰۵	۴۷۶۷ ۱۳۸۰-۸۱
۹۹۳	۳۵۲	۱۳۴۵	۳۲۲۲	۲۲۲۲	۵۴۴۴ ۱۳۸۵-۸۶
۵۰۲۶	۷۶۸۵	۱۲۷۱۱	۲۲۹۳۲	۲۷۸۱۶	۵۰۷۴۸ ۱۳۹۰-۹۱
۳۵۵۶	۹۱۹۱	۱۲۷۴۷	۲۲۸۶۳	۳۰۷۹۱	۵۳۶۵۴ ۱۳۹۱-۹۲
۳۶۱۷	۱۰۰۵۶	۱۳۶۷۳	۲۰۷۶۱	۲۷۴۴۶	۴۸۲۰۷ ۱۳۹۲-۹۳
۳۷۳۳	۱۱۴۹۹	۱۵۲۳۲	۲۲۳۴۱	۳۵۳۸۳	۵۷۷۲۴ ۱۳۹۳-۹۴
۲۶۳۵	۸۲۵۰	۱۰۸۸۵	۱۹۱۶۶	۳۰۵۷۷	۴۹۷۴۳ ۱۳۹۴-۹۵
۲۹	۱۰۶	۱۳۵	۲۲۰۴	۱۰۱۰	۳۲۱۴ پزشکی
۱۵۵۷	۲۸۸۱	۴۴۳۸	۱۱۲۹۵	۱۴۰۳۹	۲۵۳۳۴ علوم انسانی
۱۷	۷	۲۴	۱۳۱۰	۹۶۰	۲۲۷۰ علوم پایه
۵۹۶	۴۴۹۴	۵۰۹۰	۲۶۸۰	۱۲۵۸۰	۱۵۲۶۰ فنی و مهندسی
.	.	.	۹۹۵	۶۴۷	۱۶۴۲ کشاورزی و دامپزشکی
۴۳۶	۷۶۲	۱۱۹۸	۶۸۲	۱۳۴۱	۲۰۲۳ هنر

کارشناسی ارشد (فوق لیسانس)			کارشناسی (لیسانس)			سال تحصیلی و گروه عمده رشته تحصیلی
زن	مرد	جمع	زن	مرد	جمع	
۶	۵۱	۵۷	۱۱۱	۱۸۹	۳۰۰ ۱۳۷۵-۷۶
۷	۱۶	۲۳	۱۰۳۰	۹۰۲	۱۹۳۲ ۱۳۸۰-۸۱
۷۱	۴۰	۱۱۱	۲۰۱۶	۱۷۲۴	۳۷۴۰ ۱۳۸۵-۸۶
۱۱۱۲	۱۹۱۳	۳۰۲۵	۱۶۵۹۱	۱۸۰۵۹	۳۴۶۵۰ ۱۳۹۰-۹۱
۱۳۹۶	۱۹۸۷	۳۳۸۳	۱۷۶۳۱	۱۹۳۷۷	۳۷۰۰۸ ۱۳۹۱-۹۲
۱۲۶۳	۱۴۷۵	۲۷۳۸	۱۵۵۶۰	۱۵۶۲۰	۳۱۱۸۰ ۱۳۹۲-۹۳
۲۴۶۶	۴۸۸۵	۷۳۵۱	۱۵۷۶۲	۱۸۵۹۹	۳۴۳۶۱ ۱۳۹۳-۹۴
۲۵۴۲	۵۰۷۲	۷۶۱۴	۱۳۵۰۹	۱۶۶۷۱	۳۰۱۸۰ ۱۳۹۴-۹۵
۹۱	۳۵	۱۲۶	۱۷۶۱	۶۱۵	۲۳۷۶ پزشکی
۱۴۹۲	۲۸۶۸	۴۳۶۰	۸۲۰۲	۸۱۱۸	۱۶۳۲۰ علوم انسانی
۳۵۳	۱۵۳	۵۰۶	۸۶۴	۷۴۳	۱۶۰۷ علوم پایه
۲۳۵	۱۶۰۳	۱۸۳۸	۱۸۲۸	۶۴۲۵	۸۲۵۳ فنی و مهندسی
۳۰۷	۱۸۵	۴۹۲	۶۶۸	۴۳۶	۱۱۰۴ کشاورزی و دامپزشکی
۶۴	۲۲۸	۲۹۲	۱۷۶	۳۳۴	۵۱۰ هنر

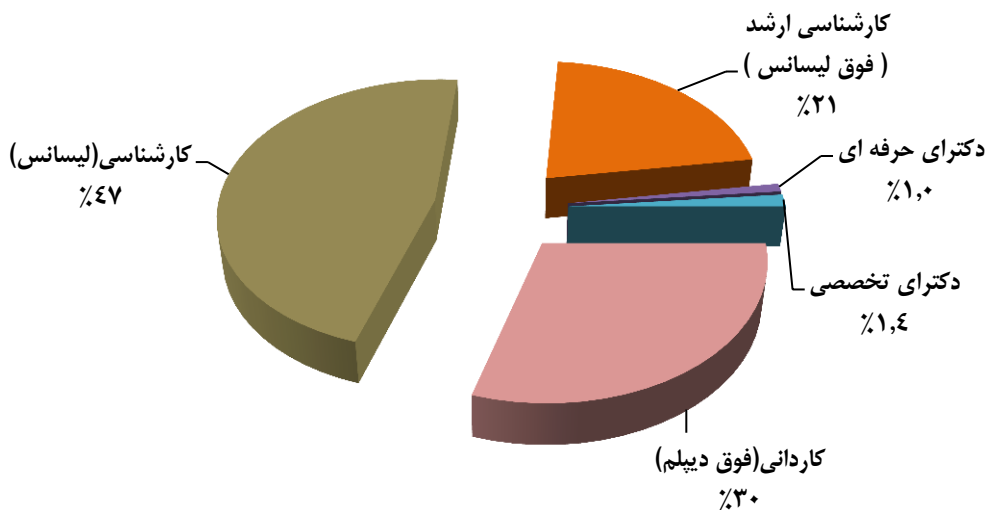


۲۶-۱۶ دانشجویان دوره های مختلف تحصیلی موسسات آموزش عالی برحسب گروه عمده رشته تحصیلی
و جنس (دنباله)

دکترای تخصصی			دکترای حرفه ای			سال تحصیلی و گروه عمده رشته تحصیلی
زن	مرد	جمع	زن	مرد	جمع	
۰	۰	۰	۵۳	۱۱۵	۱۶۸۱۳۷۵-۷۶
۰	۰	۰	۹۲	۱۲۲	۲۱۴۱۳۸۰-۸۱
۰	۰	۰	۱۴۲	۱۰۶	۲۴۸۱۳۸۵-۸۶
۱۵	۱۵	۳۰	۱۸۸	۱۴۴	۳۳۲۱۳۹۰-۹۱
۴۸	۷۰	۱۱۸	۲۳۲	۱۶۶	۳۹۸۱۳۹۱-۹۲
۷۸	۱۱۹	۱۹۷	۲۴۳	۱۷۶	۴۱۹۱۳۹۲-۹۳
۱۲۷	۲۱۰	۳۳۷	۲۵۳	۱۹۰	۴۴۳۱۳۹۳-۹۴
۱۷۷	۳۴۷	۵۲۴	۳۰۳	۲۳۷	۵۴۰ ۱۳۹۴-۹۵
۲۰	۱۷	۳۷	۳۰۳	۲۳۷	۵۴۰پزشکی
۴۴	۱۷۲	۲۱۶	۰	۰	۰علوم انسانی
۷۶	۵۷	۱۳۳	۰	۰	۰علوم پایه
۱۱	۵۸	۶۹	۰	۰	۰فنی و مهندسی
۲۰	۲۶	۴۶	۰	۰	۰کشاورزی و دامپزشکی
۶	۱۷	۲۳	۰	۰	۰هنر

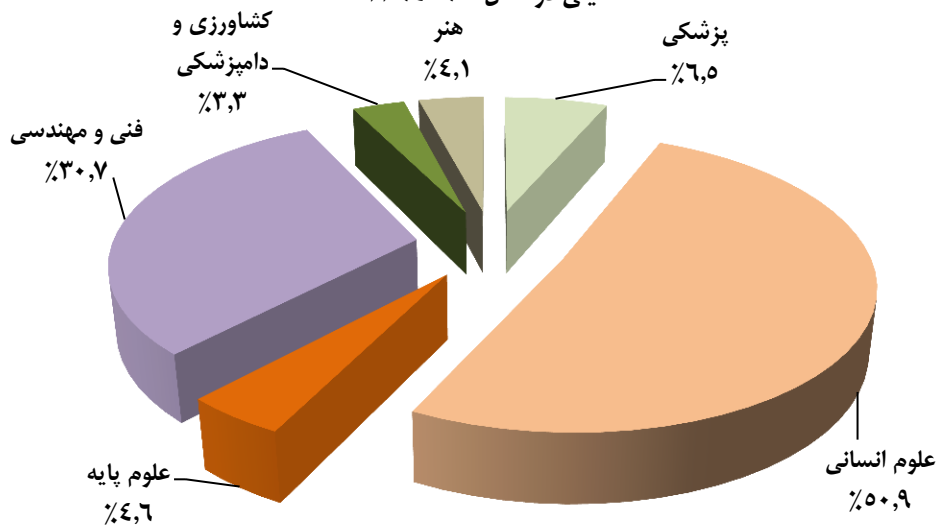
مآخذ - وزارت علوم، تحقیقات و فناوری. مؤسسه پژوهش و برنامه ریزی آموزش عالی

۱۶-۳- توزیع ثبت نام شدگان جدید دوره های مختلف تحصیلی مؤسسات آموزش عالی برحسب گروه عمده تحصیلی در سال تحصیلی: ۹۵-۱۳۹۴



منبأ: جدول ۲۳-۱۶

۱۶-۴- توزیع دانشجویان مؤسسات آموزش عالی برحسب گروه عمده رشته تحصیلی در سال: ۹۵-۱۳۹۴



منبأ: جدول ۲۶-۱۶

۱۶-۲۷- دانشجویان دوره های مختلف تحصیلی موسسات آموزش عالی به تفکیک نوع وابستگی به دستگاه اجرایی برحسب جنس

کاردانی (فوق دیپلم)			جمع کل			سال تحصیلی و نوع وابستگی به دستگاه اجرایی
زن	مرد	جمع	زن	مرد	جمع	
۲۱۷	۴۸۵	۷۰۲	۳۸۷	۸۴۰	۱۲۲۷ ۱۳۷۵-۷۶
۵۳۳	۲۰۶۵	۲۵۹۸	۱۶۶۲	۳۱۰۵	۴۷۶۷ ۱۳۸۰-۸۱
۹۹۳	۲۵۲	۱۲۴۵	۳۲۲۲	۲۲۲۲	۵۴۴۴ ۱۳۸۵-۸۶
۵۰۲۶	۷۶۸۵	۱۲۷۱۱	۲۲۹۳۲	۲۷۸۱۶	۵۰۷۴۸ ۱۳۹۰-۹۱
۳۵۵۶	۹۱۹۱	۱۲۷۴۷	۲۲۸۶۳	۳۰۷۹۱	۵۳۶۵۴ ۱۳۹۱-۹۲
۳۶۱۷	۱۰۰۵۶	۱۳۶۷۳	۲۰۷۶۱	۲۷۴۴۶	۴۸۲۰۷ ۱۳۹۲-۹۳
۳۷۳۳	۱۱۴۹۹	۱۵۲۳۲	۲۲۳۴۱	۳۵۳۸۳	۵۷۷۲۴ ۱۳۹۳-۹۴
۲۶۳۵	۸۲۵۰	۱۰۸۸۵	۱۹۱۶۶	۳۰۵۷۷	۴۹۷۴۳ ۱۳۹۴-۹۵
.	۲۱۹	۲۱۹	۲۹۲۶	۳۱۰۲	۶۰۲۸ وزارت علوم، تحقیقات و فناوری...
.	.	.	۵۶۲۱	۴۱۱۳	۹۷۳۴ دانشگاه پیام نور.....
۱۰۸۲	۳۲۵۸	۴۳۴۰	۲۲۶۲	۵۸۲۸	۸۰۹۰ دانشگاه جامع علمی و کاربردی...
۶۷۰	۱۲۹۳	۱۹۶۳	۶۷۰	۱۲۹۳	۱۹۶۳ دانشگاه فنی و حرفه ای.....
۵	۸۶	۹۱	۱۲۲۵	۷۱۱	۱۹۳۶ وزارت بهداشت، درمان و آموزش پزشکی.....
۱۲	۲۱	۳۳	۵۱۲	۹۷۴	۱۴۸۶ سایر دستگاه های اجرایی.....
۷۰۸	۳۰۳۸	۳۷۴۶	۵۵۸۰	۱۳۶۹۲	۱۹۲۷۲ دانشگاه آزاد اسلامی.....
۱۵۸	۳۳۵	۴۹۳	۳۷۰	۸۶۴	۱۲۳۴ مؤسسات آموزش عالی غیر دولتی- غیر انتفاعی.....

کارشناسی ارشد(فوق لیسانس)			کارشناسی (لیسانس)			سال تحصیلی و نوع وابستگی به دستگاه اجرایی
زن	مرد	جمع	زن	مرد	جمع	
۶	۵۱	۵۷	۱۱۱	۱۸۹	۳۰۰ ۱۳۷۵-۷۶
۷	۱۶	۲۳	۱۰۳۰	۹۰۲	۱۹۳۲ ۱۳۸۰-۸۱
۷۱	۴۰	۱۱۱	۲۰۱۶	۱۷۲۴	۳۷۴۰ ۱۳۸۵-۸۶
۱۱۱۲	۱۹۱۳	۳۰۲۵	۱۶۵۹۱	۱۸۰۵۹	۳۴۶۵۰ ۱۳۹۰-۹۱
۱۳۹۶	۱۹۸۷	۳۳۸۳	۱۷۶۳۱	۱۹۳۷۷	۳۷۰۰۸ ۱۳۹۱-۹۲
۱۲۶۳	۱۴۷۵	۲۷۳۸	۱۵۵۶۰	۱۵۶۲۰	۳۱۱۸۰ ۱۳۹۲-۹۳
۲۴۶۶	۴۸۸۵	۷۳۵۱	۱۵۷۶۲	۱۸۵۹۹	۳۴۳۶۱ ۱۳۹۳-۹۴
۲۵۴۲	۵۰۷۲	۷۶۱۴	۱۳۵۰۹	۱۶۶۷۱	۳۰۱۸۰ ۱۳۹۴-۹۵
۷۷۸	۵۲۳	۱۳۰۱	۲۰۴۱	۲۲۱۴	۴۲۵۵ وزارت علوم، تحقیقات و فناوری.....
۵۱	۵۳	۱۰۴	۵۵۷۰	۴۰۶۰	۹۶۳۰ دانشگاه پیام نور.....
.	.	.	۱۱۸۰	۲۵۷۰	۳۷۵۰ دانشگاه جامع علمی و کاربردی.....
. دانشگاه فنی و حرفه ای.....
۹۶	۴۲	۱۳۸	۸۰۵	۳۳۱	۱۱۳۶ وزارت بهداشت، درمان و آموزش پزشکی.....
.	.	.	۵۰۰	۹۵۳	۱۴۵۳ سایر دستگاه های اجرایی.....
۱۵۹۱	۴۴۲۹	۶۰۲۰	۳۲۲۷	۶۰۳۹	۹۲۶۶ دانشگاه آزاد اسلامی.....
۲۶	۲۵	۵۱	۱۸۶	۵۰۴	۶۹۰ مؤسسات آموزش عالی غیر دولتی- غیر انتفاعی.....



۱۶-۲۷- دانشجویان دوره های مختلف تحصیلی موسسات آموزش عالی به تفکیک نوع وابستگی به دستگاه اجرایی بر حسب جنس (دنباله)

دکترای تخصصی			دکترای حرفه ای			سال تحصیلی و نوع وابستگی به دستگاه اجرایی
زن	مرد	جمع	زن	مرد	جمع	
۰	۰	۰	۵۳	۱۱۵	۱۶۸	۱۳۷۵-۷۶
۰	۰	۰	۹۲	۱۲۲	۲۱۴	۱۳۸۰-۸۱
۰	۰	۰	۱۴۲	۱۰۶	۲۴۸	۱۳۸۵-۸۶
۱۵	۱۵	۳۰	۱۸۸	۱۴۴	۳۳۲	۱۳۹۰-۹۱
۴۸	۷۰	۱۱۸	۲۳۲	۱۶۶	۳۹۸	۱۳۹۱-۹۲
۷۸	۱۱۹	۱۹۷	۲۴۳	۱۷۶	۴۱۹	۱۳۹۲-۹۳
۱۲۷	۲۱۰	۳۳۷	۲۵۳	۱۹۰	۴۴۳	۱۳۹۳-۹۴
۱۷۷	۳۴۷	۵۲۴	۳۰۳	۲۳۷	۵۴۰	۱۳۹۴-۹۵
۱۰۷	۱۴۶	۲۵۳	۰	۰	۰	وزارت علوم، تحقیقات و فناوری.....
۰	۰	۰	۰	۰	۰	دانشگاه پیام نور.....
۰	۰	۰	۰	۰	۰	دانشگاه جامع علمی و کاربردی.....
۰	۰	۰	۰	۰	۰	دانشگاه فنی و حرفه ای.....
۱۶	۱۵	۳۱	۳۰۳	۲۳۷	۵۴۰	وزارت بهداشت، درمان و آموزش پزشکی.....
۰	۰	۰	۰	۰	۰	سایر دستگاه های اجرایی.....
۵۴	۱۸۶	۲۴۰	۰	۰	۰	دانشگاه آزاد اسلامی.....
۰	۰	۰	۰	۰	۰	مؤسسات آموزش عالی غیردولتی- غیر انتفاعی.....

مأخذ- وزارت علوم، تحقیقات و فناوری. مؤسسه پژوهش و برنامه ریزی آموزش عالی.

۱۶-۲۸- دانشجویان دوره های مختلف تحصیلی موسسات آموزش عالی برحسب شهرستان و جنس : سال تحصیلی ۹۵-۱۳۹۴

کارشناسی (لیسانس)			کاردانی (فوق دیپلم)			جمع کل			شهرستان
زن	مرد	جمع	زن	مرد	جمع	زن	مرد	جمع	
۱۳۵۰۹	۱۶۶۷۱	۳۰۱۸۰	۲۶۳۵	۸۲۵۰	۱۰۸۸۵	۱۹۱۶۶	۳۰۵۷۷	۴۹۷۴۳	کل استان.....
۸۰۳۷	۹۷۹۲	۱۷۸۲۹	۱۷۱۲	۴۱۶۲	۵۸۷۴	۱۲۴۴۱	۱۸۴۹۶	۳۰۹۳۷	بویراحمد.....
۱۵۶۹	۲۰۴۹	۳۶۱۸	۳۵۷	۱۰۵۷	۱۴۱۴	۱۹۷۶	۳۲۸۹	۵۲۶۵	کهگیلویه.....
۲۵۵۴	۳۷۵۵	۶۳۰۹	۵۲۱	۲۴۷۲	۲۹۹۳	۳۳۵۵	۷۱۵۸	۱۰۵۱۳	گچساران.....
۱۷۶	۱۱۷	۲۹۳	.	.	.	۱۷۶	۱۱۷	۲۹۳	دنا.....
۲۸۰	۳۶۱	۶۴۱	۴۵	۴۲۸	۴۷۳	۳۲۵	۷۸۹	۱۱۱۴	بهمنی.....
۴۲۷	۳۰۲	۷۲۹	.	.	.	۴۲۷	۳۰۲	۷۲۹	باشت.....
۲۰۸	۱۵۸	۳۶۶	.	۱۳۱	۱۳۱	۲۰۸	۲۸۹	۴۹۷	چرام.....
۲۵۸	۱۳۷	۳۹۵	.	.	.	۲۵۸	۱۳۷	۳۹۵	لنده.....

دکترای تخصصی			دکترای حرفه ای			کارشناسی ارشد (فوق لیسانس)			شهرستان
زن	مرد	جمع	زن	مرد	جمع	زن	مرد	جمع	
۱۷۷	۳۴۷	۵۲۴	۳۰۳	۲۳۷	۵۴۰	۲۵۴۲	۵۰۷۲	۷۶۱۴	کل استان.....
۱۷۶	۳۳۹	۵۱۵	۳۰۳	۲۳۷	۵۴۰	۲۲۱۳	۳۹۶۶	۶۱۷۹	بویراحمد.....
.	۵۰	۱۸۳	۲۳۳	کهگیلویه.....
۱	۸	۹	.	.	.	۲۷۹	۹۲۳	۱۲۰۲	گچساران.....
.	دنا.....
.	بهمنی.....
.	باشت.....
.	چرام.....
.	لنده.....

مأخذ- وزارت علوم، تحقیقات و فناوری. مؤسسه پژوهش و برنامه ریزی آموزش عالی.

۲۹-۱۶- دانش آموختگان دوره های مختلف تحصیلی موسسات آموزش عالی برحسب گروه عمده رشته تحصیلی

و جنس

کارشناسی (لیسانس)			کاردانی (فوق دیپلم)			جمع کل			سال تحصیلی و گروه عمده رشته تحصیلی
زن	مرد	جمع	زن	مرد	جمع	زن	مرد	جمع	
۶۶	۶۶	۱۳۲	۱۲۸	۲۶۲	۳۹۰	۱۹۸	۳۶۲	۵۶۰۱۳۷۵-۷۶
۱۱۸	۱۸۸	۳۰۶	۲۲۰	۴۱۹	۶۳۹	۳۵۳	۶۵۹	۱۰۱۲۱۳۸۰-۸۱
۴۲۶	۳۰۲	۷۲۸	۱۹۹	۶۸	۲۶۷	۶۲۹	۳۷۴	۱۰۰۳۱۳۸۵-۸۶
۱۵۹۷	۲۸۹۰	۴۴۸۷	۶۷۰	۱۳۲۱	۱۹۹۱	۲۴۰۳	۴۳۲۳	۶۷۲۶۱۳۹۰-۹۱
۱۹۹۷	۲۹۷۷	۴۹۷۴	۶۴۱	۱۵۳۳	۲۱۷۴	۲۸۲۹	۴۶۷۸	۷۵۰۷۱۳۹۱-۹۲
۱۸۷۳	۳۱۳۱	۵۰۰۴	۶۸۰	۱۵۰۷	۲۱۸۷	۲۷۱۰	۴۸۶۲	۷۵۷۲۱۳۹۲-۹۳
۲۰۳۱	۳۳۷۳	۵۴۰۴	۷۲۹	۲۲۵۷	۲۹۸۶	۲۹۴۴	۵۸۵۰	۸۷۹۴۱۳۹۳-۹۴
۲۷۰	۸۰	۳۵۰	۰	۲۰	۲۰	۲۹۹	۱۲۳	۴۲۲پزشکی
۱۱۴۳	۱۵۷۹	۲۷۲۲	۵۳۱	۱۱۰۸	۱۶۳۹	۱۷۲۰	۲۷۵۸	۴۴۷۸علوم انسانی
۱۰۳	۶۷	۱۷۰	۲۴	۱۸	۴۲	۱۹۵	۱۲۵	۳۲۰علوم پایه
۴۱۸	۱۵۰۱	۱۹۱۹	۱۰۶	۹۶۱	۱۰۶۷	۵۲۷	۲۵۲۵	۳۰۵۲فنی و مهندسی
۸۴	۹۵	۱۷۹	۸	۹	۱۷	۱۳۰	۱۲۷	۲۵۷کشاورزی و دامپزشکی
۱۳	۵۱	۶۴	۶۰	۱۴۱	۲۰۱	۷۳	۱۹۲	۲۶۵هنر

دکترای تخصصی			دکترای حرفه ای			کارشناسی ارشد (فوق لیسانس)			سال تحصیلی و گروه عمده رشته تحصیلی
زن	مرد	جمع	زن	مرد	جمع	زن	مرد	جمع	
۰	۰	۰	۰	۰	۰	۲	۱۷	۱۹۱۳۷۵-۷۶
۰	۰	۰	۱۰	۱۸	۲۸	۵	۳۴	۳۹۱۳۸۰-۸۱
۰	۰	۰	۰	۰	۰	۴	۴	۸۱۳۸۵-۸۶
۰	۰	۰	۹	۸	۱۷	۱۲۷	۱۰۴	۲۳۱۱۳۹۰-۹۱
۲	۲	۴	۳۲	۲۱	۵۳	۱۵۷	۱۴۵	۳۰۲۱۳۹۱-۹۲
۲	۳	۵	۲۴	۱۷	۴۱	۱۳۱	۲۰۴	۳۳۵۱۳۹۲-۹۳
۵	۱	۶	۱۸	۱۸	۳۶	۱۶۱	۲۰۱	۳۶۲۱۳۹۳-۹۴
۳	۰	۳	۱۸	۱۸	۳۶	۸	۵	۱۳پزشکی
۰	۰	۰	۰	۰	۰	۴۶	۷۱	۱۱۷علوم انسانی
۲	۱	۳	۰	۰	۰	۶۶	۳۹	۱۰۵علوم پایه
۰	۰	۰	۰	۰	۰	۳	۶۳	۶۶فنی و مهندسی
۰	۰	۰	۰	۰	۰	۳۸	۲۳	۶۱کشاورزی و دامپزشکی
۰	۰	۰	۰	۰	۰	۰	۰	۰هنر

مأخذ- وزارت علوم، تحقیقات و فناوری. مؤسسه پژوهش و برنامه ریزی آموزش عالی.

۳۰- ۱۶- دانش آموختگان دوره های مختلف تحصیلی موسسات آموزش عالی به تفکیک نوع وابستگی به دستگاه اجرایی برحسب جنس

کاردانی (فوق دیپلم)			جمع کل			سال تحصیلی و نوع وابستگی به دستگاه اجرایی
زن	مرد	جمع	زن	مرد	جمع	
۱۲۸	۲۶۲	۳۹۰	۱۹۸	۳۶۲	۵۶۰	۱۳۷۵-۷۶
۲۲۰	۴۱۹	۶۳۹	۳۵۳	۶۵۹	۱۰۱۲	۱۳۸۰-۸۱
۱۹۹	۶۸	۲۶۷	۶۲۹	۳۷۴	۱۰۰۳	۱۳۸۵-۸۶
۶۷۰	۱۳۲۱	۱۹۹۱	۲۴۰۳	۴۳۲۳	۶۷۲۶	۱۳۹۰-۹۱
۶۴۱	۱۵۳۳	۲۱۷۴	۲۸۲۹	۴۶۷۸	۷۵۰۷	۱۳۹۱-۹۲
۶۸۰	۱۵۰۷	۲۱۸۷	۲۷۱۰	۴۸۶۲	۷۵۷۲	۱۳۹۲-۹۳
۷۲۹	۲۲۵۷	۲۹۸۶	۲۹۴۴	۵۸۵۰	۸۷۹۴	۱۳۹۳-۹۴
۹	۲۹	۳۸	۱۸۲	۲۵۲	۴۳۴	وزارت علوم، تحقیقات و فناوری
۰	۰	۰	۶۷۶	۶۰۰	۱۲۷۶	دانشگاه پیام نور
۴۶۵	۱۳۸۵	۱۸۵۰	۷۴۹	۱۹۵۵	۲۷۰۴	دانشگاه جامع علمی و کاربردی
۷۷	۱۷۶	۲۵۳	۷۷	۱۷۶	۲۵۳	دانشگاه فنی و حرفه ای
۰	۲۰	۲۰	۲۸۵	۱۳۹	۴۲۴	وزارت بهداشت، درمان و آموزش پزشکی
۶	۹	۱۵	۲۴	۸۱	۱۰۵	سایر دستگاه های اجرایی
۱۰۳	۵۱۰	۶۱۳	۸۴۹	۲۴۰۶	۳۲۵۵	دانشگاه آزاد اسلامی
۶۹	۱۲۸	۱۹۷	۱۰۲	۲۴۱	۳۴۳	موسسات آموزش عالی غیر دولتی - غیر انتفاعی

کارشناسی ارشد (فوق لیسانس)			کارشناسی (لیسانس)			سال تحصیلی و نوع وابستگی به دستگاه اجرایی
زن	مرد	جمع	زن	مرد	جمع	
۲	۱۷	۱۹	۶۶	۶۶	۱۳۲	۱۳۷۵-۷۶
۵	۳۴	۳۹	۱۱۸	۱۸۸	۳۰۶	۱۳۸۰-۸۱
۴	۴	۸	۴۲۶	۳۰۲	۷۲۸	۱۳۸۵-۸۶
۱۲۷	۱۰۴	۲۳۱	۱۵۹۷	۲۸۹۰	۴۴۸۷	۱۳۹۰-۹۱
۱۵۷	۱۴۵	۳۰۲	۱۹۹۷	۲۹۷۷	۴۹۷۴	۱۳۹۱-۹۲
۱۳۱	۲۰۴	۳۳۵	۱۸۷۳	۳۱۳۱	۵۰۰۴	۱۳۹۲-۹۳
۱۶۱	۲۰۱	۳۶۲	۲۰۳۱	۳۳۷۳	۵۴۰۴	۱۳۹۳-۹۴
۶۶	۳۴	۱۰۰	۱۰۵	۱۸۸	۲۹۳	وزارت علوم، تحقیقات و فناوری
۰	۰	۰	۶۷۶	۶۰۰	۱۲۷۶	دانشگاه پیام نور
۰	۰	۰	۲۸۴	۵۷۰	۸۵۴	دانشگاه جامع علمی و کاربردی
۰	۰	۰	۰	۰	۰	دانشگاه فنی و حرفه ای
۸	۵	۱۳	۲۵۶	۹۶	۳۵۲	وزارت بهداشت، درمان و آموزش پزشکی
۰	۰	۰	۱۸	۷۲	۹۰	سایر دستگاه های اجرایی
۸۷	۱۶۲	۲۴۹	۶۵۹	۱۷۳۴	۲۳۹۳	دانشگاه آزاد اسلامی
۰	۰	۰	۳۳	۱۱۳	۱۴۶	موسسات آموزش عالی غیر دولتی - غیر انتفاعی



۱۶-۳۰- دانش آموختگان دوره های مختلف تحصیلی موسسات آموزش عالی به تفکیک نوع وابستگی به دستگاه اجرایی برحسب جنس (دنباله)

دکترای تخصصی			دکترای حرفه ای			سال تحصیلی و نوع وابستگی به دستگاه اجرایی
زن	مرد	جمع	زن	مرد	جمع	
۰	۰	۰	۰	۰	۰	۱۳۷۵-۷۶.....
۰	۰	۰	۱۰	۱۸	۲۸	۱۳۸۰-۸۱.....
۰	۰	۰	۰	۰	۰	۱۳۸۵-۸۶.....
۰	۰	۰	۹	۸	۱۷	۱۳۹۰-۹۱.....
۲	۲	۴	۳۲	۲۱	۵۳	۱۳۹۱-۹۲.....
۲	۳	۵	۲۴	۱۷	۴۱	۱۳۹۲-۹۳.....
۵	۱	۶	۱۸	۱۸	۳۶	۱۳۹۳-۹۴.....
۲	۱	۳	۰	۰	۰	وزارت علوم، تحقیقات و فناوری.....
۰	۰	۰	۰	۰	۰	دانشگاه پیام نور.....
۰	۰	۰	۰	۰	۰	دانشگاه جامع علمی و کاربردی.....
۰	۰	۰	۰	۰	۰	دانشگاه فنی و حرفه ای.....
۳	۰	۳	۱۸	۱۸	۳۶	وزارت بهداشت، درمان و آموزش پزشکی.....
۰	۰	۰	۰	۰	۰	سایر دستگاه های اجرایی.....
۰	۰	۰	۰	۰	۰	دانشگاه آزاد اسلامی.....
۰	۰	۰	۰	۰	۰	مؤسسات آموزش عالی غیردولتی - غیر انتفاعی.....

مأخذ- وزارت علوم، تحقیقات و فناوری. مؤسسه پژوهش و برنامه ریزی آموزش عالی.

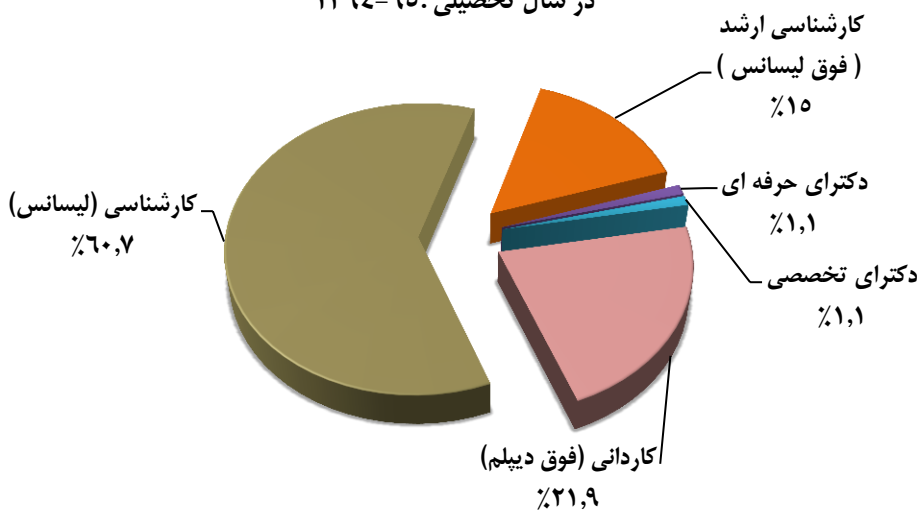
۱۶-۳۱- دانش آموختگان دوره های مختلف تحصیلی مؤسسات آموزش عالی برحسب شهرستان و جنس : سال تحصیلی ۹۴-۱۳۹۳

شهرستان	جمع کل			کاردانی (فوق دیپلم)			کارشناسی (لیسانس)		
	جمع	مرد	زن	جمع	مرد	زن	جمع	مرد	زن
کل استان.....	۸۷۹۴	۵۸۵۰	۲۹۴۴	۲۹۸۶	۲۲۵۷	۷۲۹	۵۴۰۴	۳۳۷۳	۲۰۳۱
بویراحمد.....	۴۹۶۰	۳۲۱۲	۱۷۴۸	۱۶۷۹	۱۲۲۲	۴۵۷	۲۹۵۴	۱۸۱۴	۱۱۴۰
کهگیلویه.....	۱۰۷۷	۶۹۹	۳۷۸	۴۰۶	۲۶۸	۱۳۸	۶۷۱	۴۳۱	۲۴۰
گچساران.....	۲۴۹۰	۱۸۲۴	۶۶۶	۸۸۵	۷۵۱	۱۳۴	۱۵۲۸	۱۰۲۹	۴۹۹
دنا.....	۱۴	۷	۷	۰	۰	۰	۱۴	۷	۷
بهمئی.....	۵۲	۲۱	۳۱	۰	۰	۰	۵۲	۲۱	۳۱
باشت.....	۷۵	۳۰	۴۵	۰	۰	۰	۷۵	۳۰	۴۵
چرام.....	۳۹	۲۵	۱۴	۱۶	۱۶	۰	۲۳	۹	۱۴
لنده.....	۸۷	۳۲	۵۵	۰	۰	۰	۸۷	۳۲	۵۵

شهرستان	کارشناسی ارشد (فوق لیسانس)			دکترای حرفه ای			دکترای تخصصی		
	جمع	مرد	زن	جمع	مرد	زن	جمع	مرد	زن
کل استان.....	۳۶۲	۲۰۱	۱۶۱	۳۶	۱۸	۱۸	۶	۱	۵
بویراحمد.....	۲۸۵	۱۵۷	۱۲۸	۳۶	۱۸	۱۸	۶	۱	۵
کهگیلویه.....	۰	۰	۰	۰	۰	۰	۰	۰	۰
گچساران.....	۷۷	۴۴	۳۳	۰	۰	۰	۰	۰	۰
دنا.....	۰	۰	۰	۰	۰	۰	۰	۰	۰
بهمئی.....	۰	۰	۰	۰	۰	۰	۰	۰	۰
باشت.....	۰	۰	۰	۰	۰	۰	۰	۰	۰
چرام.....	۰	۰	۰	۰	۰	۰	۰	۰	۰
لنده.....	۰	۰	۰	۰	۰	۰	۰	۰	۰

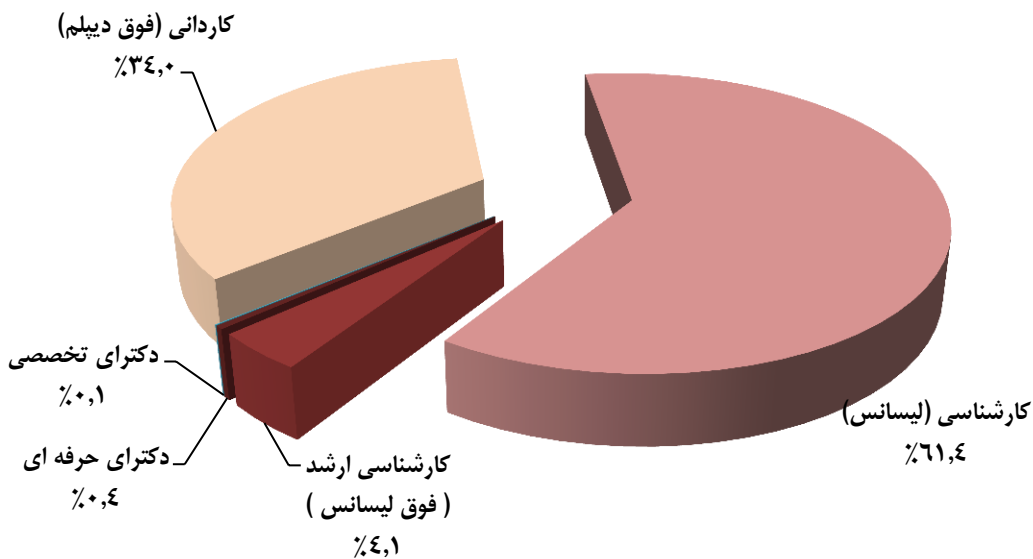
مأخذ- وزارت علوم، تحقیقات و فناوری. مؤسسه پژوهش و برنامه ریزی آموزش عالی.

۱۶-۵- توزیع دانشجویان مؤسسات آموزش عالی در دوره مختلف تحصیلی در سال تحصیلی: ۹۵-۱۳۹۴



مینا: جدول ۲۷-۱۶

۱۶-۶- توزیع دانش آموختگان دوره های مختلف تحصیلی مؤسسات آموزش عالی برحسب گروه عمده رشته تحصیلی در سال تحصیلی: ۹۴-۱۳۹۳



مینا: جدول ۲۹-۱۶

۱۶-۳۲- مربیان رسمی و بیمانی و مراکز ثابت اداره کل آموزش فنی و حرفه ای

مراکز ثابت			مربیان			سال و شهرستان
ویژه زنان	ویژه مردان	جمع ^(۱)	زن	مرد	جمع	
۰	۳	۳	۱۴	۲۳	۳۷	۱۳۷۵
۳	۳	۶	۲۳	۴۵	۶۸	۱۳۸۰
۵	۵	۱۰	۱۲۶	۲۱۴	۳۴۰	۱۳۸۵
۳	۴	۱۰	۵	۲۳	۲۸	۱۳۹۰
۳	۸	۱۱	۳	۳۱	۳۴	۱۳۹۱
۳	۵	۱۱	۴	۳۰	۳۴	۱۳۹۲
۳	۷	۱۱	۴	۳۰	۳۴	۱۳۹۳
۳	۴	۱۱	۴	۳۱	۳۵	۱۳۹۴
۱	۲	۳	۳	۹	۱۲	بویراحمد
۱	۱	۲	...	۷	۷	کهگیلویه
۱	۱	۲	۱	۱۳	۱۴	گچساران
...	۰	۱	...	۲	۲	دنا
...	...	۱	بهمنی
...	...	۱	باشت
...	...	۱	چرام
...	لنده

(۱) اختلاف ستون جمع با اجزاء، مربوط به مراکز ثابت دومتصوره (ویژه مردان و زنان) است که فقط در ستون جمع منظور شده است.

مأخذ- اداره کل آموزش فنی و حرفه‌ای استان کهگیلویه و بویراحمد

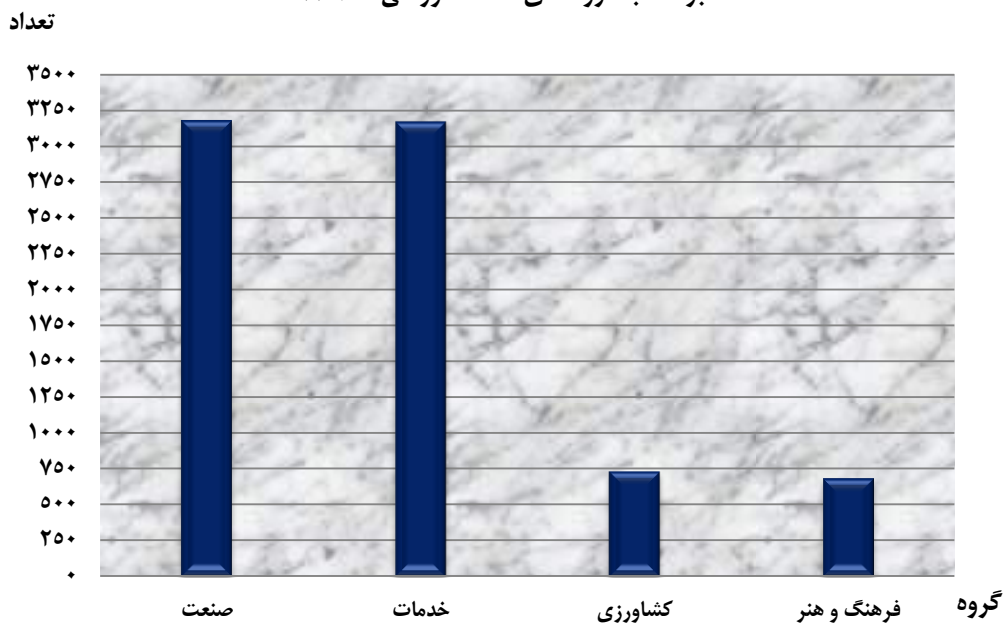
۳۳-۱۶- تعداد آموزش دیدگان مراکز ثابت اداره کل آموزش فنی و حرفه‌ای استان برحسب گروه‌های عمده آموزشی به تفکیک جنس

صنعت		آموزش دیدگان			سال و شهرستان
زن	مرد	زن	مرد	جمع	
...	۲۶۳۰	۱۳۷۵
...	۶۴۳۴	۱۳۸۰
...	۱۰۳۰۳	۱۳۸۵
...	۴۸۵۴	۱۳۹۰
...	۸۲۳۹	۱۳۹۱
...	۱۰۱۴۷	۱۳۹۲
۱۷۴	۲۰۲۶	۱۸۲۳	۴۲۸۱	۶۱۰۴	۱۳۹۳
۲۶۲	۲۹۲۰	۲۹۸۶	۴۷۹۰	۷۷۷۶	۱۳۹۴
۷۷	۱۲۲۷	۸۷۲	۱۹۶۱	۲۸۳۳	بویراحمد
۴۰	۳۷۳	۴۷۱	۵۲۲	۹۹۳	کهگیلویه
۸۲	۵۸۶	۴۳۷	۱۰۳۴	۱۴۷۱	گچساران
۲۷	۵۵	۲۷۹	۹۰	۳۶۹	دنا
۱	۳۰۷	۳۸۴	۵۲۲	۹۰۶	بهمئی
۱۴	۱۹۳	۲۲۳	۳۰۲	۵۲۵	باشت
۲۱	۱۷۹	۳۲۰	۳۵۹	۶۷۹	چرام
...	لنده

فرهنگ و هنر		کشاورزی		خدمات		سال و شهرستان
زن	مرد	زن	مرد	زن	مرد	
...	۱۳۷۵
...	۱۳۸۰
...	۱۳۸۵
...	۱۳۹۰
...	۱۳۹۱
...	۱۳۹۲
۱۳	۳۴۶	۳۸۹	۶۰۲	۱۲۴۷	۱۳۰۷	۱۳۹۳
۶۵۹	۲۷	۲۶۲	۴۷۳	۱۸۰۳	۱۳۷۰	۱۳۹۴
۳۲۵	۱۳	۴۵	۲۱۹	۴۲۵	۵۰۲	بویراحمد
۲۴	۰	۰	۵۱	۴۰۷	۹۸	کهگیلویه
۱۵۶	۱۱	۵۰	۴۷	۱۴۹	۳۹۰	گچساران
۱۹	۰	۳۶	۰	۱۹۷	۲۵	دنا
۴۷	۲	۳۳	۸۰	۳۰۳	۱۳۳	بهمئی
۷۱	۰	۳۹	۱۶	۹۹	۹۳	باشت
۱۷	۱	۵۹	۶۰	۲۲۳	۱۱۹	چرام
...	لنده

مأخذ- اداره کل آموزش فنی و حرفه‌ای استان کهگیلویه و بویراحمد

۱۶-۷- تعداد آموزش دیدگان مراکز ثابت اداره کل آموزش فنی و حرفه ای استان
برحسب گروه های عمده آموزشی : ۱۳۹۴



منبع: جدول ۳۳-۱۶