

# فصل هجدهم

## فرهنگ و گردشگری

## مقدمه

آمارهای ارائه شده در این فصل مربوط به برنامه های صدا و سیما ، کتاب و کتابخانه های عمومی ، سینما های فعال ، سالن های (تئاتر و موسیقی)، چاپخانه ها ، تعداد عناوین و شمارگان مطبوعات محلی وابسته به اداره فرهنگ و ارشاد اسلامی ، موزه ها و بناهای تاریخی ، آمار و اطلاعات در زمینه ورزش ، زائران اماکن متبرکه ، گردشگران خارجی استفاده کننده از هتل ها می باشد .

تهیه منظم آمار مربوط به برنامه های رادیو و تلویزیون از سال ۱۳۴۵ و موزه ها از سال ۱۳۴۷ آغاز گردید .

جمع آوری و ارائه آمار مربوط به کتابخانه های استان از سال ۱۳۴۴ شروع شد و کانون پرورش فکری کودکان و نوجوانان نیز پس از تأسیس در سال ۱۳۴۴ اطلاعات مربوط به فعالیت های خود را ثبت و ارائه نموده است .

اطلاعات این فصل از سازمان صدا و سیما جمهوری اسلامی ایران- مرکز استان ، اداره کل فرهنگ و ارشاد اسلامی ، اداره کل کتابخانه های عمومی ، کانون پرورش فکری کودکان و نوجوانان ، اداره کل میراث فرهنگی ، صنایع دستی و گردشگری، اداره کل ورزش و جوانان و مدیریت حج و زیارت دریافت و در این فصل ارائه شده است .

### درباره آمارهای مندرج در این فصل توضیح نکات زیر ضروری است :

اطلاعات مربوط به فرهنگ اگر چه در زمینه های گوناگونی قابل ارائه می باشد ، معذالک به علت در دسترس نبودن یا عدم تولید برخی آمارها ، درج آمار تنها در زمینه های یاد شده میسر گردیده است .

آمار مربوط به زائران اماکن متبرکه فقط شامل آن دسته از زائرانی است که از طریق مدیریت حج و زیارت اقدام به سفر نموده اند .

آن دسته از اطلاعات که دستگاه های اجرایی قادر به ارائه آن ها نبوده اند ، عبارت سه صفر (۰۰۰) به معنای در دسترس نبودن اطلاعات استفاده شده است .

## تعاریف و مفاهیم به کار رفته در این فصل به شرح زیر است:

**تولید برنامه های رادیویی و تلویزیونی:** تولید فرآیندی است که متن، طرح، سناریو یا پیام ها و اندیشه ها را از طریق به کارگیری منابع انسانی، هنری و فنی، تجهیزات، مواد مصرفی به کارگیری منابع مالی، به ساختار برنامه های صوتی یا تصویری تبدیل کرده و آن را بر واسطه رسانه ای (فیلم، نوار ویدئو، نوار صدا، دیسک، امواج و ...) ضبط و ثبت و سوار می کند و برای توزیع، پخش یا نمایش از طریق تجهیزات فرستنده، گیرنده یا تجهیزات نمایشی دیگر آماده می سازد. در تولید تلویزیونی، متن ها و ابزار و مواد رسانه ای و نیز واسطه ها، در کل برای تولید و ضبط و ثبت تصویر و صدا به کار می روند در حالی که در تولید رادیو، عوامل ذکر شده، صرفاً برای تولید، ضبط و ثبت صدا به کار گرفته می شوند.

**پخش برنامه های رادیویی و تلویزیونی:** عبارت از شکل نهایی و ارسال شده ی یک برنامه ی رادیویی یا تلویزیونی است که مخاطب قادر به دریافت آن باشد.

**شبکه رادیویی و تلویزیونی:** ساختاری است سازمانی که مجموعه ی فعالیت های تولید، تامین، تنظیم و پخش برنامه های رادیویی و تلویزیونی را بر اساس اهداف و ماموریت های تعریف شده و مشخص بر عهده دارد.

**مراکز رادیویی و تلویزیونی:** مراکز واقع در هر استان که مکان تولید برنامه های رادیویی و تلویزیونی و اتخاذ تصمیم در مورد پخش برنامه هاست.

**خبر:** آگاهی و اطلاعی است که درباره ی وقوع یک رویداد مشخص در زمان و مکان معین، پس از فرآیند معلوم به منظور انتقال به مخاطب شکل می گیرد. خبر می تواند به شکل مکتوب، صوتی یا تصویری ارائه شود و شامل موضوع های سیاسی، اجتماعی، فرهنگی، علمی، هنری، ورزشی و ... می باشد.

**پخش خبر(رادیویی/تلویزیونی):** عبارت از خبرهایی است که پس از تهیه، انتخاب، تنظیم و ویرایش از رادیو یا تلویزیون پخش می شود.

**سینما:** به مکانی دارای مجوز سینما با حداقل ۱۰۰ صندلی، داشتن امکانات نمایش فیلم ۳۸ و ۷۰ میلیمتری، ویدیویی یا دیجیتالی، برخوردار از ابعاد مناسب و ویژگی های ساختمانی، استانداردهای فنی و ایمنی و متشکل از یک یا چند سالن نمایش فیلم، سالن انتظار، نمازخانه، قسمت اداری، گیشه ی فروش بلیط، اتاق آپارات، سرویس های بهداشتی و بوفه گفته می شود.

**سالن سینما:** سالن نمایش فیلم که دارای استانداردهای ساختمانی، تاسیساتی و تجهیزاتی مانند پرده نمایش، معماری مناسب سالن از لحاظ دید، صندلی نمایش، اتاق آپارات، اکوستیک و ... می باشد.

**فیلم سینمایی:** فیلم بلند داستان دار است که حداقل ۷۵ دقیقه بوده و معمولاً با عرض ۳۵ میلیمتری برای نمایش ساخته می شود.

**تولید فیلم:** فرآیند تهیه ی یک فیلم از نگارش فیلمنامه، انتخاب عوامل سازنده (تهیه کننده، فیلمنامه نویس، کارگردان، بازیگر، فیلمبردار و غیره)، مراحل فنی فیلم (فیلمبرداری، تدوین، صدا، ظهور، چاپ) تا تهیه ی کپی های نهایی از فیلم برای نمایش در سینما را شامل می شود.

**نشریه:** هر نوع ماده مکتوب (به جز کتاب) است که به صورت چاپی یا غیرچاپی در سطحی محدود یا گسترده در اشکال مختلف منتشر می شود.

**مطبوعات:** نشریاتی است که به طور منظم با نام ثابت، تاریخ و شماره به صورت اوراق چاپی یا الکترونیکی، در فواصل معین، در زمینه های گوناگون سیاسی، اجتماعی، علمی، ورزشی، هنری و سایر موارد منتشر می شوند. مطبوعات از نظر ترتیب انتشار به روزانه و غیر روزانه، از نظر محتوا به عمومی و تخصصی، از نظر زمینه انتشار به دو گروه تخصصی و علمی و نشریات غیر تخصصی و از نظر گستره ی توزیع به بین المللی، سراسری، منطقه ای و محلی و از نظر مخاطبان به عموم، گروه های سنی خاص و اقشار اجتماعی خاص (متخصصان، زنان، دانشجویان، دانش آموزان، صاحبان حرف و مشاغل خاص) تقسیم می شوند.

**صاحب امتیاز نشریه:** شخصی حقیقی یا حقوقی است که مسؤولیت سیاستگذاری، تعیین خط مشی و تمامی امور مؤسسه مطبوعاتی را بر عهده دارد.

**کتابخانه عمومی:** کتابخانه ای است که خدمات آن برای ساکنان یک اجتماع، بخش یا ناحیه رایگان باشد و تمام یا قسمتی از هزینه آن از بودجه عمومی دولت تامین شود.

**مراکز فرهنگی، هنری کانون پرورش فکری کودکان و نوجوانان:** کتابخانه های وابسته به کانون پرورش فکری کودکان و نوجوانان که تمامی فعالیت های فرهنگی اعم از کتابخوانی و یادگیری نقاشی، خط و سرود و ... در آنها انجام می گیرد.

**اعضاء مراکز فرهنگی هنری کانون پرورش فکری کودکان و نوجوانان:** کودکان و نوجوانان ۶ تا ۱۸ ساله‌ای که به صورت عضو از خدمات مراکز فرهنگی - هنری استفاده می‌کنند.

**کتاب:** نشریه ای غیرادواری و چاپ شده است که حداقل ۴۸ صفحه داشته و دارای جلد باشد.

**چاپ اول کتاب:** انتشار اول از نسخه ی کامل یک کتاب است.

**چاپ مجدد کتاب:** چاپ یک اثر با ویرایش جدید و قیمت شکل متفاوت است که از زینک ها یا حروفچینی قبلی استفاده شده باشد.

**تالیف:** نوشتن کتاب یا خلق اثری در موضوعات علمی، ادبی، فرهنگی و غیره از سوی یک یا چند نفر، اعم از این که منتشر شده یا نشده باشد.

**شمارگان (تیراژ):** تعداد نسخه های چاپ یا تکثیر شده از یک اثر در یک نوبت چاپ و انتشار که برای توزیع آماده شده اند، اعم از این که تمامی آن ها توزیع شده یا نشده باشد.

**بناهای تاریخی:** آثار معماری، عناصر و بناهایی است که جنبه باستانی دارد یا از نظر تاریخی، هنری و علمی واجد ارزش می باشد.

**موزه:** مؤسسه ای است دایمی و غیرانتفاعی که به منظور گردآوری، نگهداری، پژوهش، آموزش و نمایش دستاوردهای انسان یا طبیعت فعالیت می کند و درهای آن به روی عموم مردم باز است.

**تئاتر (نمایش):** هنری دیداری و شنیداری که به صورت زنده توسط یک یا گروهی از هنرمندان (بازیگران) در مدت زمان معین برای تماشاگران به اجرا در می آید و از لحاظ محتوا و مضمون به تراژدی، کمدی، ملودرام و کمدی تراژیک تقسیم می شود.

**موسیقی:** هنر سازماندهی اصوات در زمان، بر مبنای قیود زیباشناختی حاکم بر هر فرهنگ موسیقایی و ارائه ی آن به نحوی که برای طبع انسان خوشایند باشد.

**اجرای صحنه ای موسیقی (کنسرت):** موسیقی ای است که به طور زنده با برنامه ریزی قبلی در سالن، تالار و فضای باز تجهیز شده برای جمعی از مخاطبان اجرا می شود.

**زورخانه:** مکانی است با گود مخصوص که در آن ورزش باستانی انجام می شود.

**ورزش همگانی:** انجام حرکات و نرمش هایی که افراد برای دستیابی به تندرستی، سلامت و آمادگی جسمانی با کمترین هزینه در هر زمان و هر مکان و بدون نیاز به ابزار خاص به آن می پردازند؛ مانند پیاده روی، دوهای نرم، نرمش و کوه پیمایی.

**پیست:** میدان یا مسیر مشخصی است که به تناسب رشته های ورزشی برای انجام تمرینات و مسابقات احداث شده است.

**سالن ورزشی:** مکان سرپوشیده ای است که برابر ضوابط فنی برای انجام فعالیت های ورزشی در یک رشته ی خاص احداث شده است.

**ورزشکاران سازمان یافته:** به ورزشکارانی اطلاق می گردد که کارت بیمه ی ورزشی از سازمان تربیت بدنی دریافت نموده و جز آمار رسمی ورزشکاران استان قرار گرفته اند.

**شرکت کنندگان سازماندهی شده:** به ورزشکاران، مربیان، داوران، سرپرستان و همراهان تیم های ورزشی حاضر در مسابقات استانی و اعزام به مسابقات برون استانی و کشوری اطلاق می گردد که دارای کارت بیمه ی ورزشی نیز هستند.

**گردشگر:** طبق تعریف سازمان جهانی گردشگری ، گردشگر شخصی است که به کشور یا شهری غیر از محیط زیست عادی خود برای مدتی که کمتر از ۲۴ ساعت و بیش تر از یک سال نباشد سفر کند و قصد او از سفر، تفریح، استراحت، ورزش، دیدار اقوام و دوستان، مأموریت، شرکت در سمینار، کنفرانس یا اجلاس، معالجه، مطالعه و تحقیق یا فعالیت های مذهبی باشد.

**غیر گردشگر:** کسی که کشور محل دائمی اقامت خود را به قصد اشتغال، اقامت دائم، پناهندگی، تحصیل و مأموریت در نمایندگی های سیاسی خارج از کشور ترک نماید، غیرجهانگرد محسوب می شود.

## گزیده اطلاعات

در سال ۱۳۹۴، میزان تولید برنامه های رادیویی و تلویزیونی به ترتیب ۳۸۸۳ و ۱۵۶۵ ساعت بوده که نسبت به سال قبل در تولید برنامه های رادیویی ۲/۱ درصد افزایش و در تولید برنامه های تلویزیونی ۱/۵ درصد کاهش داشته است. در این سال، در زمینه تولید برنامه های رادیویی، برنامه های در زمینه فرهنگ، هنر و معارف اسلامی با ۳۹/۳ درصد و بعد از آن در زمینه اجتماعی با ۱۳/۶ درصد بیشترین سهم تولید را به خود اختصاص داده اند. این قضیه در مورد تولید برنامه های تلویزیونی نیز صادق است به عبارتی برنامه های در زمینه فرهنگ، هنر و معارف اسلامی با ۴۰/۲ درصد و بعد از آن برنامه های در زمینه اجتماعی با ۱۶/۶ درصد بیشترین سهم تولید را در زمینه تولید برنامه های تلویزیونی داشته اند.

در سال ۱۳۹۴، تعداد تماشاگران فیلم های سینمایی در ۲ سینمای فعال بیش از ۱۵ هزار نفر بوده که نسبت به سال قبل ۱/۲ درصد کاهش داشته است. در این سال، تعداد ۴ سالن نمایش وابسته به اداره کل فرهنگ و ارشاد اسلامی فعال بوده اند که تعداد ۶۵ برنامه موسیقی و ۷۶ برنامه تئاتر در این سالن ها اجرا شده است. همچنین در این سال، تعداد ۵۴ چاپخانه فعال بوده که نسبت به سال قبل ۲۵/۶ درصد افزایش یافته است.

در سال ۱۳۹۴، تعداد ۶۸ کتابخانه عمومی با داشتن حدود ۳۷ هزار نفر عضو و ۵۶۱ هزار جلد کتاب، پاسخگوی حدود ۷۲۱ هزار نفر مراجعه کننده بوده اند.

در سال ۱۳۹۴، کانون پرورش فکری کودکان و نوجوانان با در برداشتن ۱۸ کتابخانه و حدود ۱۲۸ هزار نسخه کتاب، بیش از ۸۲۰۰ نفر عضو داشته است.

در سال ۱۳۹۴، تعداد ۲۲۸۶ نفر مربی ورزشی به کار اشتغال داشته اند که ۵۸/۴ درصد مردان و بقیه معادل ۴۱/۶ درصد زنان بوده اند. قابل ذکر است رشته ورزشی فوتبال ۲۳/۲ درصد بیشترین تعداد مربی را داشته است. در این سال، تعداد ۱۲ زمین ورزشی، ۸۴ سالن ورزشی، ۱۱ استخر، ۱ پیست ورزشی و ۵ زور خانه فعال بوده اند. تعداد داوران رشته های ورزشی ۱۴۵۸ نفر بوده که رشته های ورزشی فوتبال، آمادگی جسمانی و هندبال به ترتیب با ۱۵/۱ درصد، ۹/۴ درصد و ۶/۸ درصد بیشترین تعداد داور را به خود اختصاص داده اند. در این سال، تعداد ورزشکاران در رده های نونهالان ۲۷۹۴ نفر، نوجوانان ۳۴۸۵ نفر، جوانان ۵۳۰۶ نفر و بزرگسالان ۶۹۰۰ نفر بوده اند که بیشترین تعداد ورزشکاران در رده بزرگسالان با ۳۷/۳ درصد فعالیت داشته اند.

در سال ۱۳۹۴، تعداد زائران مشرف شده به حج تمتع، ۱۱۵ نفر گزارش شده که نسبت به سال قبل ۱۰/۹ درصد کاهش داشته است. تعداد زائران حج عمره و عتبات عالیات به ترتیب ۱۵۲۳ نفر و ۳۳۲۰ نفر بوده که نسبت به سال قبل به ترتیب ۱۰/۱ درصد و ۸/۸ درصد کاهش داشته اند.

۱-۱- میزان تولید برنامه های رادیویی مرکز کهگیلویه و بویراحمد بر حسب موضوع (دقیقه:ساعت)

مقدار	سال و موضوع
۹۱۲	.....۱۳۷۵
۱۹۶۶	.....۱۳۸۰
۲۹۹۴	.....۱۳۸۵
۳۲۴۵	.....۱۳۹۰
۳۱۲۹	.....۱۳۹۱
۳۳۵۴	.....۱۳۹۲
۳۸۰۲:۳۰	.....۱۳۹۳
<b>۳۸۸۳:۴۶</b>	<b>.....۱۳۹۴</b>
۱۶۶	.....ارزش های دفاع مقدس و امور دفاعی
۵۲۹	.....اجتماعی
۱۵۲۷	.....فرهنگ، هنر و معارف اسلامی
۹۱	.....صنعتی
۳۴:۱۰	.....کشاورزی
۲۹۱	.....اقتصادی
۵۴:۲۰	.....بهداشت و درمان
۳:۱۶	.....محیط زیست
۱۸۴	.....تاریخی
۴۲۵	.....ورزش و تفریحات سالم
۹۰	.....آموزشی ، علم و فناوری
۳۶۰	.....اطلاعات عمومی
۱۲۹	.....سیاسی

مأخذ- صدا و سیما جمهوری اسلامی ایران.مرکز کهگیلویه و بویراحمد

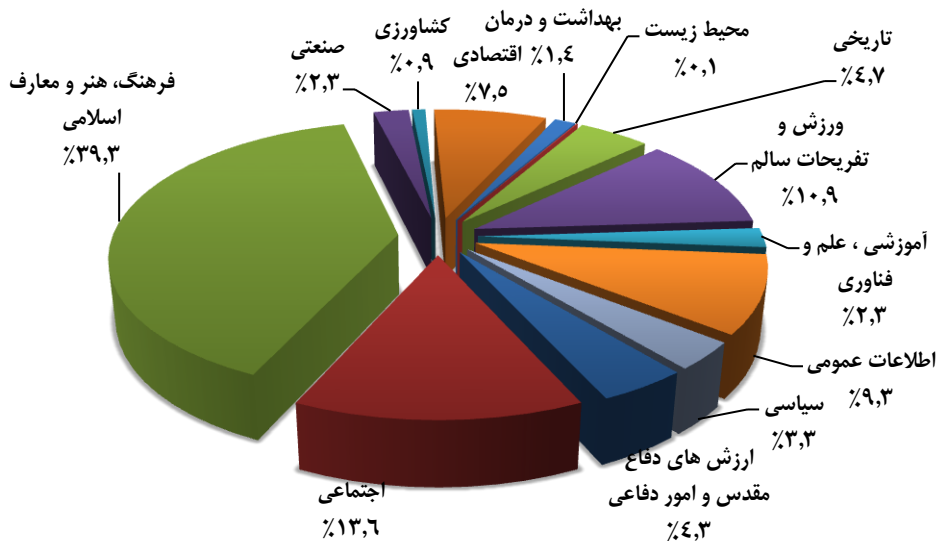


۲-۱۸- میزان تولید برنامه‌های تلویزیونی مرکز کهگیلویه و بویراحمد بر حسب موضوع (دقیقه:ساعت)

مقدار	سال و موضوع
۱۵۷	۱۳۷۵.....
۱۸۹	۱۳۸۰.....
۸۴۷	۱۳۸۵.....
۱۳۵۳	۱۳۹۰.....
۱۲۹۰	۱۳۹۱.....
۱۱۴۲	۱۳۹۲.....
۱۵۸۹۰۰۹	۱۳۹۳.....
<b>۱۵۶۵</b>	<b>۱۳۹۴.....</b>
۴۵	ارزش های دفاع مقدس و امور دفاعی .....
۲۶۰	اجتماعی .....
۶۳۹	فرهنگ، هنر و معارف اسلامی .....
۳۱	صنعتی .....
۳۳	کشاورزی .....
۹۰	اقتصادی .....
۸۵	بهداشت و درمان .....
۲۶	محیط زیست .....
۲۷	تاریخی .....
۹۱	ورزش و تفریحات سالم .....
۲۱	آموزشی، علم و فناوری .....
۱۲۰	اطلاعات عمومی .....
۱۰۷	سیاسی .....

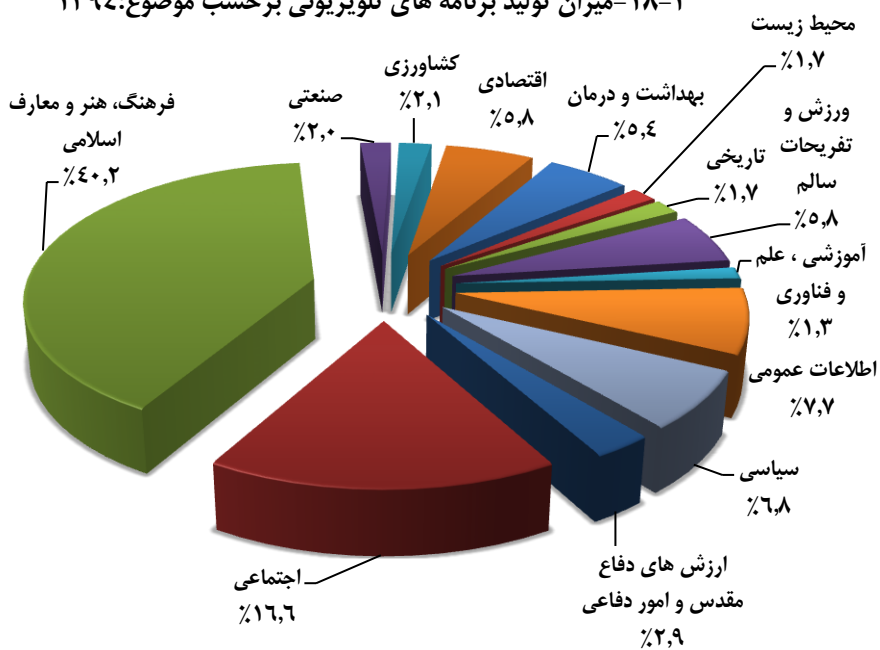
مأخذ- صدا و سیما جمهوری اسلامی ایران. مرکز کهگیلویه و بویراحمد

۱۸-۱- میزان تولید برنامه های رادیویی برحسب موضوع : ۱۳۹۴



مبنا: جدول ۱۸-۱

۱۸-۲- میزان تولید برنامه های تلویزیونی برحسب موضوع: ۱۳۹۴



مبنا: جدول ۱۸-۲

۱۸- فرهنگ، ورزش و گردشگری ————— سالنامه آماری استان کهگیلویه و بویراحمد-۱۳۹۴

۱۸-۳- میزان تولید برنامه‌های رادیویی مرکز کهگیلویه و بویراحمد به تفکیک مخاطب (دقیقه : ساعت)

سال	جمع	خردسال	کودک	نوجوان	بزرگسال	عام
..... ۱۳۷۵	...	...	...	...	...	...
..... ۱۳۸۰	...	...	...	...	...	...
..... ۱۳۸۵	۳۴۵۸	۲۴	۷۰	۱۰۸	۳۲۵۶	...
..... ۱۳۹۰	۳۲۴۹	۴۶	۱۱۷	۱۴۰	۲۹۴۴	...
..... ۱۳۹۱	۳۰۱۲	۱۷	۴۰	۱۵۹	۲۷۹۶	...
..... ۱۳۹۲	۳۲۴۷	۳۵	۷۸	۱۴۷	۲۹۸۷	...
..... ۱۳۹۳	۳۹۲۱	۳۳	۷۰	۱۳۸	۳۶۸	...
..... ۱۳۹۴	۳۶۵۰	۳۳	۷۰	۱۳۳	۳۴۱۴	...

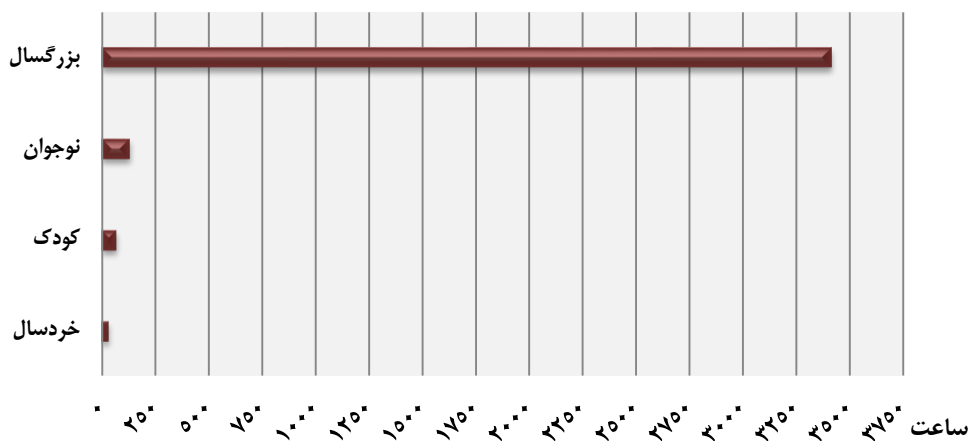
مأخذ- صدا و سیما جمهوری اسلامی ایران. مرکز کهگیلویه و بویراحمد

۱۸-۴- میزان تولید برنامه‌های تلویزیونی مرکز کهگیلویه و بویراحمد به تفکیک مخاطب (دقیقه : ساعت)

سال	جمع	خردسال	کودک	نوجوان	بزرگسال	عام
..... ۱۳۷۵	...	...	...	...	...	...
..... ۱۳۸۰	...	...	...	...	...	...
..... ۱۳۸۵	۸۲۶	۴۰	۱۲۱	۴۵	۶۲۰	...
..... ۱۳۹۰	۱۳۷۹	۴۱	۱۱۹	۳۷	۱۱۸۲	...
..... ۱۳۹۱	۱۳۴۸	۵۱	۱۰۷	۲۵	۱۰۶۵	...
..... ۱۳۹۲	۱۳۰۲	۳۵	۱۲۱	۵۵	۱۰۷۷	...
..... ۱۳۹۳	۱۴۵۰	۵۰	۱۱۰	۸۰	۱۲۱۰	...
..... ۱۳۹۴	۱۵۲۰	۶۰	۱۲۰	۹۰	۱۲۵۰	...

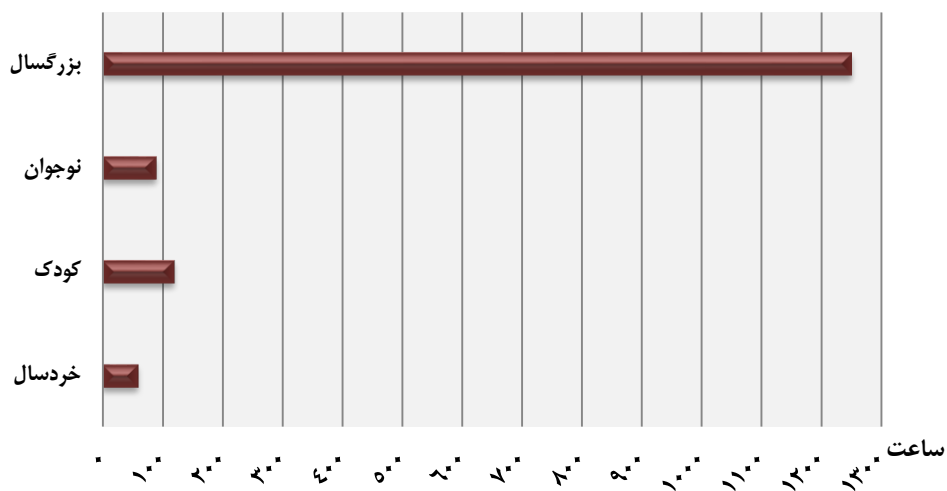
مأخذ- صدا و سیما جمهوری اسلامی ایران. مرکز کهگیلویه و بویراحمد

۱۸-۳- میزان تولید برنامه های رادیویی به تفکیک مخاطب: ۱۳۹۴



مینا: جدول ۱۸-۳

۱۸-۴- میزان تولید برنامه های تلویزیونی به تفکیک مخاطب : ۱۳۹۴



مینا: جدول ۱۸-۴

۱۸- فرهنگ، ورزش و گردشگری ————— سالنامه آماری استان کهگیلویه و بویراحمد-۱۳۹۴

۱۸-۵- میزان پخش خبر و گزارش خبری از شبکه رادیویی مرکز کهگیلویه و بویراحمد (ساعت)

سال	بخش خبری (تعداد)	خبر داخلی		خبر خارجی		مصاحبه و گزارش خبری		جمع کل پخش	
		تعداد	مدت	تعداد	مدت	تعداد	مدت	تعداد	مدت
.....۱۳۷۵	...	...	...	...	...	...	...	...	...
.....۱۳۸۰	...	...	...	...	...	...	...	...	...
.....۱۳۸۵	...	...	...	...	...	...	...	...	...
.....۱۳۹۰	۹۰۰	۱۳۵۰۰	۱۸۰	.	.	۲۵۳۳	۲۷۴	۱۳۵۰۰	۱۸۰
.....۱۳۹۱	۹۰۰	۱۳۵۰۰	۱۸۰	.	.	۲۴۸۲	۲۷۵	۱۳۵۰۰	۱۸۰
.....۱۳۹۲	۹۲۰	۱۳۸۰۰	۱۸۳	.	.	۹۰۰	۲۳	۱۳۸۰۰	۱۸۳
.....۱۳۹۳	۱۱۵۰	۹۳۰۰	۱۷۵	.	.	۷۰۰	۲۰	۹۳۰۰	۱۷۵
..... ۱۳۹۴	۱۸۲۰	۱۳۳۲۰	۱۷۶	+	+	۸۰۰	۲۳	۱۳۳۲۰	۱۷۶

مأخذ- صدا و سیما جمهوری اسلامی ایران. مرکز کهگیلویه و بویراحمد

۱۸-۶- میزان تولید تله فیلم، برنامه نمایشی و انیمیشن مرکز کهگیلویه و بویراحمد به تفکیک حوزه های تولیدی

(دقیقه : ساعت)

سال	جمع	تله فیلم		نمایشی			انیمیشن استانی
		تعداد عنوان	مدت	تعداد عنوان	تعداد قسمت	مدت	
.....۱۳۷۵	.	.	.	.	.	.	.
.....۱۳۸۰	.	.	.	.	.	.	.
.....۱۳۸۵	۰۸:۴۰	۱	۱:۳۰	۱	۸	۶:۰۵	۱:۰۵
.....۱۳۹۰	۱۱:۴۸	۱	۳:۳۸	۱	۱۴	۸:۱۰	.
.....۱۳۹۱	۱۳:۳۲	۱	۱:۳۲	۲	۱۸	۱۲:۰۰	.
.....۱۳۹۲	۰۶:۵۰	۱	۰:۴۵	۱	۱۳	۶:۰۵	.
.....۱۳۹۳	۷:۰۲	۱	۱:۱۹	۱	۴	۳:۲۰	۲:۲۳
.....۱۳۹۴	۱۳:۲۶	+	+	۱	۲۶	۸:۴۰	۴:۴۶

مأخذ- صدا و سیما جمهوری اسلامی ایران. مرکز کهگیلویه و بویراحمد

۱۸-۷- سینماها و تماشاگران فیلم های سینمایی

تعداد تماشاگر (هزار نفر)	گنجایش (تعداد صندلی)	تعداد سالن سینما	تعداد سینما	سال و شهرستان
۱۲۰	۶۸۰	...	۲	..... ۱۳۷۵
۷۵	۱۴۴۰	...	۳	..... ۱۳۸۰
...	۱۴۳۰	...	۳	..... ۱۳۸۵
...	۳۶۰	...	۱	..... ۱۳۹۰
۲۰	۳۶۰	...	۱	..... ۱۳۹۱
۵۰	۶۱۰	...	۲	..... ۱۳۹۲
۴۰	۱۰۰۰	۴	۴	..... ۱۳۹۳
۱۵/۵	۵۷۰	۲	۲	..... ۱۳۹۴
۵/۵	۲۲۰	۱	۱	..... بویراحمد
۱۰	۳۵۰	۱	۱	..... کهگیلویه
.	.	.	.	..... گچساران
.	.	.	.	..... دنا
.	.	.	.	..... بهمئی
.	.	.	.	..... باشت
.	.	.	.	..... چرام
.	.	.	.	..... لنده

مأخذ- اداره کل فرهنگ و ارشاد اسلامی استان کهگیلویه و بویراحمد

۱۸- فرهنگ، ورزش و گردشگری ————— سالنامه آماری استان کهگیلویه و بویراحمد-۱۳۹۴

۸-۱۸- سالن های وابسته به اداره کل فرهنگ و ارشاد اسلامی و برنامه های اجرا شده

سال و شهرستان	سالن نمایش		تعداد برنامه		تعداد اجرا		تعداد تماشاگر	
	تعداد	گنجایش	تئاتر	موسیقی	تئاتر	موسیقی	تئاتر	موسیقی
..... ۱۳۷۵	...	۰	۱۲	۲	۷	۲	۲۱۰۰	...
..... ۱۳۸۰	...	...	۲۲	۶	۲۲	۶	۵۵۰۰	...
..... ۱۳۸۵	۳	۶۱۰	۱۶	۵	۴۷	۱۱	۷۰۲۰	۳۴۵۰
..... ۱۳۹۰	۴	۱۰۰۰	۱۰۷	۴۰	۱۶۲	۶۶	۴۲۵۰۰	۶۱۵۰۰
..... ۱۳۹۱	۷	۵۲۰	۲۱	۱۲	۱۲۷	۳۸	۳۵۵۰۰	۳۴۵۰۰
..... ۱۳۹۲	۷	۵۲۰	۳۱	۲۰	۱۴۱	۴۹	۴۷۰۰۰	۴۵۵۰۰
..... ۱۳۹۳	۴	۷۹۰	۵	۴	۳۳۳	۶۸	۴۴۴۵۰	۱۵۴۰۰
..... ۱۳۹۴	۴	۹۲۰	۷۶	۶۵	۷۶	۶۵	۲۸۳۰۰	۲۵۷۰۰
..... بویراحمد	۱	۲۲۰	۴۰	۲۵	۴۰	۲۵	۱۶۰۰۰	۱۰۰۰۰
..... کهگیلویه	۱	۲۰۰	۱۰	۲۲	۱۰	۲۲	۱۴۰۰۰	۸۵۰۰
..... گچساران	۱	۲۰۰	۱۵	۱۲	۱۵	۱۲	۴۸۰۰	۴۸۰۰
..... دنا	۱	۳۰۰	۵	۳	۵	۳	۱۷۰۰	۱۲۰۰
..... بهمنی	۰	۰	۲	۳	۲	۳	۱۸۰۰	۱۲۰۰
..... باشت	۰	۰	۲	۰	۲	۰	۰	۰
..... چرام	۰	۰	۲	۰	۲	۰	۰	۰
..... لنده	۰	۰	۰	۰	۰	۰	۰	۰

مأخذ- اداره کل فرهنگ و ارشاد اسلامی استان کهگیلویه و بویراحمد

۹-۱۸- چاپخانه های تحت نظارت اداره کل فرهنگ و ارشاد اسلامی بر حسب نوع مالکیت

سال و شهرستان	جمع	دولتی	خصوصی
..... ۱۳۷۵	۰	۰	۰
..... ۱۳۸۰	۰	۰	۰
..... ۱۳۸۵	۰	۰	۰
..... ۱۳۹۰	۰	۰	۰
..... ۱۳۹۱	۰	۰	۰
..... ۱۳۹۲	۰	۰	۰
..... ۱۳۹۳	۴۳	۰	۴۳
..... ۱۳۹۴	۵۴	۰	۵۴
..... بویراحمد	۲۷	۰	۲۷
..... کهگیلویه	۱۵	۰	۱۵
..... گچساران	۳	۰	۳
..... دنا	۱	۰	۱
..... بهمنی	۲	۰	۲
..... باشت	۱	۰	۱
..... چرام	۴	۰	۴
..... لنده	۱	۰	۱

مأخذ- اداره کل فرهنگ و ارشاد اسلامی استان کهگیلویه و بویراحمد

۱۰-۱۸- تعداد عناوین و شمارگان مطبوعات محلی

شمارگان (تیراژ)	تعداد عنوان	شرح
		<b>قطع روزنامه، هفته نامه، دو هفته نامه</b>
...	...	..... ۱۳۷۵
۱۰۰۰۰	۴	..... ۱۳۸۰
...	...	..... ۱۳۸۵
۱۰۰۰	۱	..... ۱۳۹۰
۱۰۰۰	۱	..... ۱۳۹۱
۲۰۰۰	۲	..... ۱۳۹۲
۳۰۰۰	۳	..... ۱۳۹۳
۴۰۰۰	۴	..... ۱۳۹۴
		<b>قطع ماهنامه، فصلنامه، دو فصلنامه</b>
...	...	..... ۱۳۷۵
۲۰۰۰	۲	..... ۱۳۸۰
۳۰۰۰۰	۲۴	..... ۱۳۸۵
.	.	..... ۱۳۹۰
.	.	..... ۱۳۹۱
.	.	..... ۱۳۹۲
۲۰۰۰	۲	..... ۱۳۹۳
۲۰۰۰	۲	..... ۱۳۹۴

مأخذ- اداره کل فرهنگ و ارشاد اسلامی استان کهگیلویه و بویراحمد



۱۱-۱۸- کتابخانه، کتاب، اعضاء و مراجعان به کتابخانه ها

کتابهای موجود			کتابخانه			سال و شهرستان
سایر	کانون پرورش فکری کودکان و نوجوانان	کتابخانه های عمومی	سایر	کانون پرورش فکری کودکان و نوجوانان	کتابخانه های عمومی	
.	۳۶۰۳۵	۵۹۰۶۲	.	۳	.	.....۱۳۷۵
.	۵۷۸۴۳	۱۷۶۰۰۶	.	۸	.	.....۱۳۸۰
.	۹۰۰۹۵	۲۱۶۵۲۸	.	۸	۳۲	.....۱۳۸۵
.	۱۲۶۸۶۷	۴۴۰۳۲۸	.	۱۴	۵۳	.....۱۳۹۰
.	۱۳۳۸۱۶	۵۲۸۴۰۸	.	۱۴	۵۶	.....۱۳۹۱
.	۱۲۸۵۶۹	۵۰۱۹۵۴	.	۱۸	۵۹	.....۱۳۹۲
.	.	۵۶۱۲۷۶	.	.	۶۱	.....۱۳۹۳
+	<b>۱۲۷۴۹۳</b>	<b>۵۶۰۶۳۰</b>	+	<b>۱۸</b>	<b>۶۸</b>	..... <b>۱۳۹۴</b>
.	۴۳۹۵۱	۲۱۱۱۱۹	.	۷	۲۳	.....بویراحمد
.	۱۶۴۹۸	۱۰۹۱۶۳	.	۲	۱۰	.....کهگیلویه
.	۲۹۰۰۵	۷۵۴۵۷	.	۴	۱۱	.....گچساران
.	۱۵۰۶۳	۴۳۱۷۰	.	۲	۷	.....دنا
.	۷۳۷۷	۳۸۵۹۲	.	۱	۶	.....بهمنی
.	.	۳۱۰۳۷	.	.	۵	.....چرام
.	۸۰۰۶	۳۶۴۴۱	.	۱	۵	.....باشت
.	۷۵۹۳	۱۵۶۵۱	.	۱	۱	.....لنده



۱۱-۱۸- کتابخانه ، کتاب، اعضاء و مراجعان به کتابخانه ها(دنباله)

موارد مراجعه		تعداد اعضاء		سال و شهرستان
کانون پرورش فکری کودکان و نوجوانان	کتابخانه های عمومی	کانون پرورش فکری کودکان و نوجوانان	کتابخانه های عمومی	
.	۱۴۷۴۴	۶۶۹۸	۵۳۹۱	.....۱۳۷۵
.	۲۵۶۶۰	۵۲۱۸	۱۱۱۱۲۰	.....۱۳۸۰
۱۰۹۳۴۶	۳۸۹۴۴۴	۱۴۵۷۷	۱۷۲۸۵	.....۱۳۸۵
۳۱۳۳۸۳	۱۰۴۱۸۹۳	۷۹۷۹	۶۷۸۸۹	.....۱۳۹۰
۳۳۳۰۹	۹۶۶۵۳۶	۱۵۲۹۳	۳۲۷۹۴	.....۱۳۹۱
۱۶۹۴۶۵	۷۰۵۹۰۹	۶۲۳۳	۴۲۰۵۲	.....۱۳۹۲
.	۷۳۱۴۷۰	.	۴۱۷۶۸	.....۱۳۹۳
<b>۲۵۴۸۰۰</b>	<b>۷۲۰۸۵۵</b>	<b>۸۲۱۱</b>	<b>۳۶۷۱۳</b>	<b>.....۱۳۹۴</b>
۱۳۴۶۶۸	۲۷۲۴۹۶	۴۲۲۵	۱۴۵۵۰	.....بویراحمد
۱۴۱۵۸	۱۷۳۱۸۴	۹۵۱	۴۰۶۷	.....کهگیلویه
۵۰۸۵۲	۷۶۷۳۵	۱۸۲۰	۴۰۲۶	.....گچساران
۴۳۱۲۰	۱۸۳۴۵	۵۸۷	۲۷۷۱	.....دنا
۱۸۸۱	۷۹۳۶۲	۲۳۸	۵۵۰۹	.....بهمئی
.	۱۳۸۷۸	.	۲۱۴۷	.....چرام
۸۷۱۹	۴۰۶۳۰	۲۱۷	۱۹۶۸	.....باشت
۱۴۰۲	۴۶۲۲۵	۱۷۳	۱۶۷۵	.....لنده

مأخذ- کانون پرورش فکری کودکان و نوجوانان استان کهگیلویه و بویراحمد

- اداره کل کتابخانه های عمومی استان کهگیلویه و بویراحمد

۱۸- فرهنگ، ورزش و گردشگری ————— سالنامه آماری استان کهگیلویه و بویراحمد-۱۳۹۴

۱۸-۱۲- بازدیدکنندگان از موزه ها و بناهای تاریخی (نفر)

سال	موزه			بنای تاریخی	
	گنجینه یاسوج	گچساران	دهدشت	یافت تاریخی	تنگ سروک بهمی
۱۳۷۵	۱۶۵۰	...	...	...	...
۱۳۸۰	۱۹۰۰	...	...	...	...
۱۳۸۵	۲۸۲۰	...	...	...	...
۱۳۹۰	۳۶۳۰	...	...	...	...
۱۳۹۱	۳۷۱۰	...	...	...	...
۱۳۹۲	۵۸۸۰	...	...	...	...
۱۳۹۳	۴۲۲۵	...	...	...	...
۱۳۹۴	۴۸۲۰	...	...	...	...

مأخذ- اداره کل میراث فرهنگی ، صنایع دستی و گردشگری استان کهگیلویه و بویراحمد

۱۸-۱۳- تأسیسات و مکان های ورزشی

شرح	زمین	میدان	سالن	استخر	پیست	زورخانه
<b>تعداد</b>						
۱۳۷۵	۱	۱	۹	۲	۱	۱
۱۳۸۰	...	...	۱	۱	...	...
۱۳۸۵	۳۰	۹	۳۰	۲	۱	۱
۱۳۹۰	۵۲	۰	۹۵	۱۴	۳	۵
۱۳۹۱	...	...	...	...	...	...
۱۳۹۲	۱۰	۵۰	۳۱	۱۱	۱	۵
۱۳۹۳	۱۱	۱۰۱	۷۰	۱۱	۱	۵
۱۳۹۴	۱۲	۱۰۱	۸۴	۱۱	۱	۵
<b>گنجایش تماشاگر</b>						
۱۳۷۵	...	...	...	...	...	...
۱۳۸۰	...	...	...	...	...	...
۱۳۸۵	...	...	...	...	...	...
۱۳۹۰	...	...	...	...	...	...
۱۳۹۱	...	...	...	...	...	...
۱۳۹۲	...	...	...	...	...	...
۱۳۹۳	۱۱۰۰	۵۰۰۰	۱۳۲۰۰	۷۰۰	۲۵۰	۶۰۰
۱۳۹۴	۱۳۰۰	۵۰۰۰	۱۴۲۰۰	۷۰۰	۲۵۰	۶۰۰

مأخذ- اداره کل ورزش و جوانان استان کهگیلویه و بویراحمد

۱۴-۱۸- مربیان و داوران برحسب رشته های ورزشی و جنس: ۱۳۹۴

داوران			مربیان			رشته ورزشی
زن	مرد	جمع	زن	مرد	جمع	
۶۱۲	۸۴۶	۱۴۵۸	۹۵۲	۱۳۳۴	۲۲۸۶	جمع .....
۹۳	۴۴	۱۳۷	۳۳۰	۶۴	۳۹۴	آمادگی جسمانی.....
۳	۹	۱۲	۳	۱۴	۱۷	اسکی.....
۲۴	۱۵	۳۹	۳۲	۲۱	۵۳	بدمینتون.....
۱۰	۲۴	۳۴	۱۰	۱۴	۲۴	بسکتبال.....
۳	۵	۸	۱	۳	۴	بیلیارد.....
۰	۱۳	۱۳	۰	۲۳	۲۳	بوکس.....
۱۵	۳۶	۵۱	۲۳	۳۳	۵۶	تکواندو.....
۱	۲	۳	۱	۲	۳	تنیس.....
۲۲	۶۵	۸۷	۳۸	۵۶	۹۴	پینگ پنگ.....
۲	۳	۵	۱۲	۱۴	۲۶	تیراندازی.....
۴	۲۰	۲۴	۳	۶	۹	جودو.....
۵	۱۳	۱۸	۳	۷	۱۰	دوچرخه سواری.....
۱۰	۱۵	۲۵	۴	۱۲	۱۶	دو و میدانی.....
۱۳	۲۰	۳۳	۱۷	۲۳	۴۰	رزمی.....
۱۷	۱۵	۳۲	۱۶	۲۱	۳۷	ژیمناستیک.....
۱	۱	۲	۴	۸	۱۲	شطرنج.....
۲۶	۴۴	۷۰	۱۵	۲۹	۴۴	شنا.....
۱۵۰	۷۰	۲۲۰	۶۴	۴۶۶	۵۳۰	فوتبال.....
۲۰	۵۸	۷۸	۳۱	۵۶	۸۷	کاراته.....
۰	۵۴	۵۴	۰	۳۳	۳۳	کشتی.....
۱۰	۱۳	۲۳	۷	۱۲	۱۹	کوهنوردی.....
۱	۸	۹	۱۹	۲۳	۴۲	نجات غریق.....
۱۲	۲۶	۳۸	۱۴	۱۸	۳۲	واترپلو.....
۲۳	۳۲	۵۵	۲۷	۳۸	۶۵	والیبال.....
۰	۲	۲	۰	۶	۶	وزنه برداری.....
۲۱	۱۲	۳۳	۱۴	۲۱	۳۵	هاکی.....



۱۴-۱۸- مریبان و داوران برحسب رشته های ورزشی و جنس: ۱۳۹۴ (دنباله)

داوران			مریبان			رشته ورزشی
زن	مرد	جمع	زن	مرد	جمع	
۱۳	۲۹	۴۲	۳۶	۶	۴۲	همگانی.....
۴۵	۵۴	۹۹	۳۷	۴۹	۸۶	هندبال.....
۱۵	۳۹	۵۴	۳۲	۴۸	۸۰	ووشو.....
۲	۳	۵	۴	۶	۱۰	اسکیت.....
۱	۱	۲	۱	۲	۳	ناشنوایان.....
۱۵	۱۲	۲۷	۳۷	۱۷	۵۴	کیدى.....
۱۳	۲۷	۴۰	۲۹	۳۳	۶۲	روستایی عشایری.....
۰	۴	۴	۰	۱۳	۱۳	باستانی.....
۱۰	۲۱	۳۱	۳۹	۶۳	۱۰۲	کونگ فو.....
۵	۲۲	۲۷	۲۷	۳۷	۶۴	پرورش اندام.....
۱	۱	۲	۱	۳	۴	سوار کاری.....
۴	۸	۱۲	۱۱	۱۶	۲۷	فوتسال.....
۰	۱	۱	۲	۴	۶	سه گانه.....
۱	۲	۳	۲	۲	۴	تیراندازی با کمان.....
۰	۱	۱	۳	۷	۱۰	انجمن های ورزشی.....
۱	۲	۳	۳	۵	۸	معلولین و جانبازان.....

مأخذ- اداره کل ورزش و جوانان استان کهگیلویه و بویراحمد

۱۵-۱۸- ورزشکاران سازمان یافته بر حسب رشته های ورزشی، سن و جنس: ۱۳۹۴

نونهالان		جمع			رشته ورزشی
زن	مرد	زن	مرد	مرد وزن	
۸۵۷	۱۹۳۷	۶۱۴۶	۱۲۳۳۹	۱۸۴۸۵	جمع.....
۰	۰	۴۱	۳۸	۷۹	اسکی.....
۱۲	۱۰	۸۸	۶۷	۱۵۵	بدمینتون.....
۶	۱۷	۷۲	۱۰۰	۱۷۲	بسکتبال.....
۰	۰	۱	۵	۶	بیلیارد.....
۰	۱۲	۲۶	۱۷۴	۲۰۰	بوکس.....
۱۸۲	۳۰۳	۵۹۴	۶۷۵	۱۲۶۹	تکواندو.....
۰	۰	۱	۲۲	۲۳	تنیس.....
۰	۸	۱۸	۵۸	۷۶	تنیس روی میز.....
۰	۰	۲	۱	۳	تیراندازی.....
۰	۵	۳۶	۴۳	۷۹	جودو.....
۰	۰	۰	۵	۵	دوچرخه سواری.....
۶	۸	۵۰	۴۸	۹۸	دوومیدانی.....
۱۱	۲۶	۱۰۸	۱۶۲	۲۷۰	رزمی.....
۱۶۴	۱۹۸	۴۱۵	۳۵۳	۷۶۸	ژیمناستیک.....
۰	۰	۳	۸	۱۱	شطرنج.....
۱۰۶	۳۴۳	۵۵۶	۸۵۵	۱۴۱۱	شنا.....
۳	۲۱۳	۹۷	۲۷۶۰	۲۸۵۷	فوتبال.....
۳۰	۱۱۲	۲۱۵	۵۲۰	۷۳۵	کاراته.....
۰	۹۲	۰	۳۲۹	۳۲۹	کشتی.....
۴	۱۳	۳۲۵	۱۲۲۸	۱۵۵۳	کوهنوردی.....
۰	۰	۱۸	۱۸	۳۶	نجات غریق.....
۲۴	۱۳۰	۱۹۵	۴۰۳	۵۹۸	والیبال.....
۰	۲	۰	۱۸	۱۸	وزنه برداری.....
۰	۰	۲۳	۱۸	۴۱	هاکی.....
۱۶۲	۱۸۴	۱۴۰۰	۱۳۴۲	۲۷۴۲	همگانی.....
۱۳	۳۲	۱۶۳	۲۵۳	۴۱۶	هندبال.....
۲۳	۴۹	۴۸۳	۸۳۱	۱۳۱۴	ووشو.....



۱۵-۱۸- ورزشکاران سازمان یافته بر حسب رشته های ورزشی، سن و جنس: ۱۳۹۴ (دنباله)

نونهالان		جمع			رشته ورزشی
زن	مرد	زن	مرد	مرد وزن	
۱۱	۷	۷۲	۴۴	۱۱۶	اسکیت.....
۰	۰	۱۷	۱۱	۲۸	ناشنوایان.....
۰	۰	۱۲	۴۲	۵۴	کبدی.....
۷۲	۱۰۹	۵۶۶	۶۵۷	۱۲۲۳	روستایی و عشایری.....
۰	۸	۲	۹۰	۹۲	باستانی.....
۱۳	۸	۱۳۸	۱۲۲	۲۶۰	کونگ فو.....
۱۵	۴۱	۳۱۹	۸۷۴	۱۱۹۳	پرورش اندام.....
۰	۱	۱۳	۳۳	۴۶	سوارکاری.....
۰	۶	۲۱	۴۴	۶۵	اسکواش.....
۰	۰	۲۵	۱۴	۳۹	انجمن های ورزشی.....
۰	۰	۲۸	۲۸	۵۶	قایق رانی.....
۰	۰	۰	۲	۲	موتور سواری.....
۰	۰	۲	۱	۳	جانبازان و معلولین.....
۰	۰	۰	۴۳	۴۳	چوگان.....
۰	۰	۱	۰	۱	گلف.....



۱۵-۱۸- ورزشکاران سازمان یافته بر حسب رشته های ورزشی، سن و جنس: ۱۳۹۴(دنباله)

بزرگسالان		جوانان		نوجوانان		رشته ورزشی
زن	مرد	زن	مرد	زن	مرد	
۱۷۰۹	۵۱۹۱	۲۲۵۱	۳۰۵۵	۱۳۲۹	۲۱۵۶	جمع.....
۲۴	۲۲	۱۲	۹	۵	۷	اسکی.....
۳۳	۲۵	۲۶	۱۹	۱۷	۱۳	بدمینتون.....
۱۴	۲۱	۴۴	۳۹	۸	۳۳	بسکتبال.....
۱	۵	۰	۰	۰	۰	بیلیارد.....
۱۸	۳۹	۸	۱۰۰	۰	۳۳	بوکس.....
۷۶	۹۶	۲۲۵	۱۲۴	۱۱۱	۱۵۲	تکواندو.....
۱	۱۲	۰	۶	۰	۴	تنیس.....
۶	۲۱	۷	۱۶	۵	۱۳	تنیس روی میز.....
۲	۱	۰	۰	۰	۰	تیراندازی.....
۱۳	۱۹	۱۷	۱۲	۶	۷	جودو.....
۰	۵	۰	۰	۰	۰	دوچرخه سواری.....
۱۴	۱۵	۱۷	۱۴	۱۳	۱۱	دوومیدانی.....
۵۲	۴۷	۲۷	۵۶	۱۸	۳۳	رزمی.....
۵۵	۳۴	۸۰	۴۷	۱۱۶	۷۴	ژیمناستیک.....
۲	۸	۱	۰	۰	۰	شطرنج.....
۹۶	۱۱۱	۱۸۳	۱۵۹	۱۷۱	۲۴۲	شنا.....
۴۹	۱۶۱۷	۲۴	۵۶۰	۲۱	۳۷۰	فوتبال.....
۳۸	۱۳۷	۸۷	۱۶۹	۶۰	۱۰۲	کاراته.....
۰	۴۸	۰	۸۴	۰	۱۰۵	کشتی.....
۱۷۰	۸۲۵	۸۴	۲۳۶	۶۷	۱۵۴	کوهنوردی.....
۶	۸	۹	۷	۳	۳	نجات غریق.....
۳۲	۶۰	۶۵	۹۱	۷۴	۱۲۲	والیبال.....
۰	۷	۰	۵	۰	۴	وزنه برداری.....
۱۳	۱۱	۵	۴	۵	۳	هاکی.....
۳۳۸	۶۲۴	۶۲۶	۳۰۴	۲۷۴	۲۳۰	همگانی.....
۵۶	۶۴	۶۷	۸۶	۲۷	۷۱	هندبال.....
۱۱۱	۲۰۱	۲۷۵	۴۶۳	۷۴	۱۱۸	ووشو.....



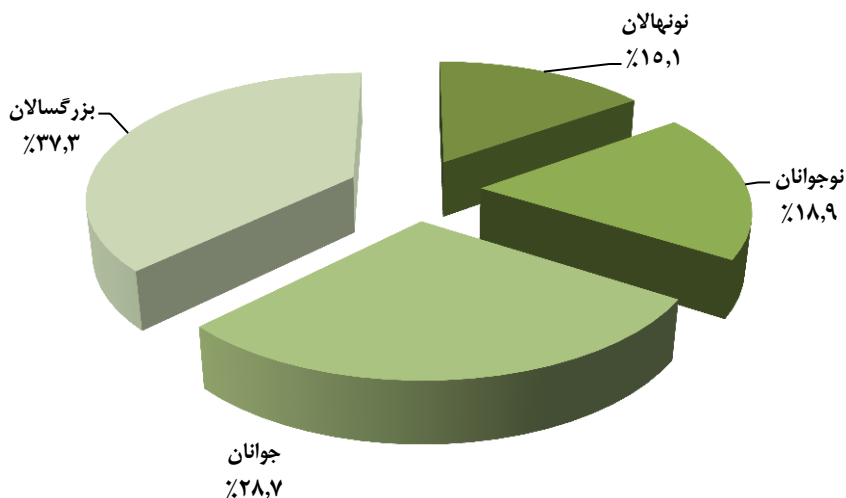


۱۸-۱۵- ورزشکاران سازمان یافته بر حسب رشته های ورزشی، سن و جنس: ۱۳۹۴ (دنباله)

بزرگسالان		جوانان		نوجوانان		رشته ورزشی
زن	مرد	زن	مرد	زن	مرد	
۲۳	۱۷	۲۱	۱۳	۱۷	۷	اسکیت.....
۱۷	۶	۰	۳	۰	۲	ناشنوایان.....
۹	۲۰	۳	۱۶	۰	۶	کبدی.....
۱۶۰	۲۶۰	۱۹۰	۱۶۷	۱۴۴	۱۲۱	روستایی و عشایری.....
۲	۴۰	۰	۲۵	۰	۱۷	باستانی.....
۴۶	۵۴	۵۲	۳۹	۲۷	۲۱	کونگ فو.....
۱۷۰	۶۱۷	۷۴	۱۴۳	۶۰	۷۳	پرورش اندام.....
۹	۱۴	۴	۱۰	۰	۸	سوارکاری.....
۱۰	۱۶	۸	۱۳	۳	۹	اسکواش.....
۲۵	۳	۰	۷	۰	۴	انجمن های ورزشی.....
۱۵	۱۵	۱۰	۹	۳	۴	قایق رانی.....
۰	۲	۰	۰	۰	۰	موتور سواری.....
۲	۱	۰	۰	۰	۰	جانبازان و معلولین.....
۰	۴۳	۰	۰	۰	۰	چوگان.....
۱	۰	۰	۰	۰	۰	گلف.....

مأخذ - اداره کل ورزش و جوانان استان کهگیلویه و بویراحمد

۱۸-۵- ورزشکاران سازمان یافته بر حسب گروه های عمده سن : ۱۳۹۴



مبنا: جدول ۱۵-۱۸

۱۶-۱۸- شرکت کنندگان سازمان دهی شده در مسابقات ورزشی بر حسب رشته : ۱۳۹۴

شهرستان	جمع	بدمیتون	بسکتبال	بیلیارد	بوکس	تکواندو	تنیس	پینگ پنگ	تیر اندازی
کل استان.....	۱۸۴۸۵	۱۵۵	۱۷۲	۶	۲۰۰	۱۲۶۹	۲۳	۷۶	۳
بویراحمد.....	۵۹۰۶	۸۰	۵۱	۳	۸۱	۶۴۲	۳	۴۹	۲
کهگیلویه.....	۳۹۷۱	۱۱	۱۲	۳	۶۱	۱۶۷	۲	۲	۱
گچساران.....	۹۷۹۰	۲۶	۱۰۷	۰	۲۹	۱۸۴	۱۷	۱۶	۰
دنا.....	۶۰۰	۵	۰	۰	۴	۰	۰	۷	۰
بهمنی.....	۱۰۸۷	۲	۰	۰	۲۱	۹۳	۱	۲	۰
چرام.....	۱۵۰۶	۳۱	۰	۰	۳	۳۱	۰	۰	۰
باشت.....	۳۳۳	۰	۲	۰	۱	۳۱	۰	۰	۰
لنده.....	۸۱۴	۰	۰	۰	۰	۱۲۱	۰	۰	۰

شهرستان	جودو	دوچرخه سواری	دوومیدانی	رزمی	ژیمناستیک	شطرنج	شنا	فوتبال	کاراته
کل استان.....	۷۹	۵	۹۸	۲۷۰	۷۶۸	۱۱	۱۴۱۱	۲۸۵۷	۷۳۵
بویراحمد.....	۳۶	۰	۴۹	۱۶۳	۳۳۵	۰	۲۸	۲۹۳	۲۵۳
کهگیلویه.....	۳۴	۰	۴۰	۲۱	۲۸۵	۲	۱۴	۵۶۴	۲۴۵
گچساران.....	۹	۰	۵	۵۷	۸۳	۹	۱۳۴۷	۱۲۴۴	۴۳
دنا.....	۰	۰	۳	۰	۵۴	۰	۱۲	۱۷۷	۰
بهمنی.....	۰	۰	۱	۷	۰	۰	۲	۳۰۷	۵۵
چرام.....	۰	۰	۰	۰	۱۰	۰	۶	۱۰۸	۱۰۱
باشت.....	۰	۰	۰	۲۲	۱	۰	۲	۶۵	۱۴
لنده.....	۰	۵	۰	۰	۰	۰	۰	۹۹	۲۴



۱۶-۱۸- شرکت کنندگان سازمان دهی شده در مسابقات ورزشی بر حسب رشته: ۱۳۹۴ (دنباله)

شهرستان	کشتی	کوهنوردی	نجات غریق	والیبال	وزنه برداری	هاکی	همگانی	هندبال	ووشو
کل استان.....	۳۲۹	۱۵۵۳	۳۶	۵۹۸	۱۸	۴۱	۲۷۴۲	۴۱۶	۱۳۱۴
بویراحمد.....	۵۰	۸۷۵	۲	۱۳۸	۱۸	۲۰	۵۳۰	۳۵	۶۵۹
کهگیلویه.....	۱۴۸	۲۴	۹	۱۲۶	۰	۰	۹۲۳	۸۲	۲۸۴
گچساران.....	۲۲	۶۱۳	۱۷	۱۴۰	۰	۱۹	۴۵۲	۲۵۰	۲۱۷
دنا.....	۱۲	۱	۶	۰	۰	۰	۲۱۸	۰	۶۳
بهمنی.....	۳۴	۲۱	۱	۱۶۶	۰	۲	۳۱۶	۲۷	۲۹
چرام.....	۴۴	۱۵	۰	۱۰	۰	۰	۵۰	۰	۱۷
باشت.....	۱۴	۰	۰	۴	۰	۰	۱۰۳	۰	۱۱
لنده.....	۵	۴	۱	۱۴	۰	۰	۱۵۰	۲۲	۳۴

شهرستان	اسکیت	ناشنوایان	کبدی	روستایی عشایری	باستانی	کونگ فو	پرورش اندام	سوارکار ی	اسکواش
کل استان.....	۱۱۶	۲۸	۵۴	۱۲۲۳	۹۲	۲۶۰	۱۱۹۳	۴۶	۶۵
بویراحمد.....	۸۳	۱۳	۲۶	۴۱۵	۲۶	۶۲	۶۵۹	۳۷	۲۳
کهگیلویه.....	۰	۷	۰	۲۲۷	۲۵	۹۷	۳۱	۰	۰
گچساران.....	۳۳	۸	۲۸	۰	۰	۵	۳۹۵	۹	۰
دنا.....	۰	۰	۰	۵۵	۲۳	۱۷	۳	۰	۳
بهمنی.....	۰	۰	۰	۰	۱۸	۲	۰	۰	۰
چرام.....	۰	۰	۰	۲۴۳	۰	۱۳	۴۴	۰	۳۹
باشت.....	۰	۰	۰	۶۲	۰	۱۱	۰	۰	۰
لنده.....	۰	۰	۰	۲۲۱	۰	۵۳	۶۱	۰	۰



سالنامه آماری استان کهگیلویه و بویراحمد-۱۳۹۴ ————— ۱۸- فرهنگ ، ورزش و گردشگری

۱۸-۱۶- شرکت کنندگان سازمان دهی شده در مسابقات ورزشی بر حسب رشته :۱۳۹۴ (دنباله)

شهرستان	انجمن های ورزشی	قایق رانی	موتورسواری	جانپازان و معلولین	چوگان	گلف	اسکی
کل استان.....	۳۹	۵۶	۲	۳	۴۳	۱	۷۹
بویراحمد.....	۱۹	۵۶	۰	۳	۹	۱	۷۹
کهگیلویه.....	۱	۰	۰	۰	۰	۰	۰
گچساران.....	۰	۰	۲	۰	۳۴	۰	۰
دنا.....	۰	۰	۰	۰	۰	۰	۰
بهمنی.....	۱۹	۰	۰	۰	۰	۰	۰
چرام.....	۰	۰	۰	۰	۰	۰	۰
باشت.....	۰	۰	۰	۰	۰	۰	۰
لنده.....	۰	۰	۰	۰	۰	۰	۰

مأخذ- اداره کل ورزش و جوانان استان کهگیلویه و بویراحمد

۱۸-۱۷- زائران حج تمتع، عمره مفرده و عتبات عالیات (نفر)

سال	جمع	حج تمتع			حج عمره			عتبات عالیات		
		مرد و زن	مرد	زن	مرد و زن	مرد	زن	مرد و زن	مرد	زن
..... ۱۳۷۵	۶۲۰	۱۴۰	۷۶	۶۴	۴۸۰	۲۸۴	۱۹۶	۰۰۰	۰۰۰	۰۰۰
..... ۱۳۸۰	۲۰۸۰	۱۲۰	۶۴	۵۶	۷۲۰	۴۹۵	۲۲۵	۰۰۰	۰۰۰	۱۲۴۰
..... ۱۳۸۵	۵۶۹۸	۱۲۰	۷۲	۴۸	۷۶۰	۳۴۵	۴۱۵	۰۰۰	۰۰۰	۴۸۱۸
..... ۱۳۹۰	۸۰۱۱	۱۷۵	۱۰۴	۷۱	۱۶۴۲	۹۲۷	۷۱۵	۰۰۰	۰۰۰	۶۱۹۴
..... ۱۳۹۱	۶۴۴۴	۱۰۱	۶۴	۳۷	۱۷۱۶	۹۲۶	۷۹۰	۰۰۰	۰۰۰	۴۶۲۷
..... ۱۳۹۲	۴۹۸۲	۱۰۰	۵۹	۴۱	۱۲۷۰	۶۱۶	۶۵۴	۰۰۰	۰۰۰	۳۶۱۲
..... ۱۳۹۳	۵۴۶۳	۱۲۹	۷۶	۵۳	۱۶۹۴	۸۳۴	۸۶۰	۰۰۰	۰۰۰	۳۶۴۰
..... ۱۳۹۴	۴۹۵۸	۱۱۵	۶۱	۵۴	۱۵۲۳	۶۷۳	۸۵۰	۰۰۰	۰۰۰	۳۳۲۰

مأخذ- مدیریت حج و زیارت استان کهگیلویه و بویراحمد

۱۸- فرهنگ، ورزش و گردشگری ————— سالنامه آماری استان کهگیلویه و بویراحمد-۱۳۹۴

۱۸-۱۸- گردشگران خارجی استفاده کننده از هتلها	
جمع	سال و ماه
۰۰۰	.....۱۳۷۵
۶۶۹	.....۱۳۸۰
۴۳۴	.....۱۳۸۵
۷۸۰	.....۱۳۹۰
۱۸۱	.....۱۳۹۱
۴۲۱	.....۱۳۹۲
۷۷۰	.....۱۳۹۳
<b>۱۱۰۰</b>	<b>.....۱۳۹۴</b>
۷۵	.....فروردین
۳۳۹	.....اردیبهشت
۸۵	.....خرداد
۱۴	.....تیر
۴۳	.....مرداد
۱۰۷	.....شهریور
۱۵۳	.....مهر
۱۱۱	.....آبان
۲۵	.....آذر
۵۳	.....دی
۱۴	.....بهمن
۸۱	.....اسفند

مأخذ-اداره کل میراث فرهنگی، صنایع دستی و گردشگری استان کهگیلویه و بویراحمد