

فصل بیست و یک

هزینه و درآمد خانوار

مقدمه

بررسی هزینه و درآمد خانوار (بودجه خانوار) ، برای اولین بار در سال ۱۳۱۴ توسط بانک ملی انجام شده و هدف اصلی این بررسی، به دست آوردن ضرایب مصرف برای محاسبه شاخص هزینه زندگی بوده است.

در سال ۱۳۳۸ پس از یک وقفه طولانی، اداره بررسی‌های اقتصادی بانک ملی ایران به منظور تجدیدنظر در ضرایب اهمیت شاخص هزینه زندگی، در ۲۳ شهر کشور، با مراجعه به خانوارهای نمونه به تهیه آمار در این زمینه مبادرت نمود. از سال ۱۳۴۴ بانک مرکزی ایران، بررسی‌هایی را در مورد هزینه و درآمد خانوارهای شهری، به‌طور مرتب انجام داده است. از سال ۱۳۴۷، آمارگیری از هزینه خانوارها در نقاط شهری و در مقیاسی گسترده‌تر، توسط مرکز آمار ایران شروع شد. این آمارگیری از سال ۱۳۵۳ ، علاوه بر هزینه، درآمد خانوارهای شهری را نیز شامل می‌شود و تاکنون به استثنای سال‌های ۱۳۵۵، ۱۳۵۷ و ۱۳۶۰ همه ساله انجام شده و نتایج آن استخراج و منتشر شده است.

آمارگیری از هزینه و درآمد خانوارهای روستایی، در سال ۱۳۴۲ برای اولین بار توسط اداره کل آمار عمومی سابق انجام شد و سپس با تأسیس مرکز آمار ایران در سال ۱۳۴۴، در مقیاسی وسیع‌تر، ادامه یافت. در حال حاضر، آمار هزینه و درآمد خانوارهای شهری، از طریق دو منبع "مرکز آمار ایران" و "بانک مرکزی جمهوری اسلامی ایران" و آمار هزینه و درآمد خانوارهای روستایی، توسط مرکز آمار ایران منتشر می‌شود. در این فصل، آمار متوسط هزینه‌های خوراکی و غیرخوراکی سالانه یک خانوار شهری و روستایی برحسب دهک‌های هزینه و وسعت خانوار و متوسط درآمد سالانه خانوارهای مذکور برحسب منابع تامین درآمد ، براساس نتایج طرح‌های آماری مرکز آمار ایران ارائه شده است. طرح‌های مذکور، با استفاده از توصیه‌های سازمان ملل متحد (براساس نشریه‌های NHSCP و SNA) به روش آمارگیری نمونه‌ای، از طریق مراجعه به خانوارهای نمونه در نقاط شهری و روستایی انجام می‌گیرد.

تعاریف و مفاهیم به کار رفته در این فصل به شرح زیر است:

هزینه: ارزش پولی کالای تهیه شده یا خدمت انجام شده توسط خانوار به منظور مصرف اعضا و یا هدیه به دیگران، هزینه نامیده می‌شود. کالا یا خدمت تهیه شده می‌تواند از طریق خرید، تولید خانگی، در برابر خدمت، از محل کسب و مجانی (از سازمان‌ها)، در اختیار خانوار قرار گیرد که به صورت پولی برآورد شده و جزو هزینه منظور می‌شود.

هزینه ناخالص: عبارت از هزینه خانوار، بدون کسر فروش دست دوم کالاها است.

هزینه خالص: عبارت از هزینه ناخالص منهای فروش دست دوم کالاها است. بنابراین در مواردی که ارزش کالاهای فروخته شده بیش تر از ارزش کالاهای خریداری شده باشد، حاصل به صورت عدد منفی درج می‌شود.

خانوار، نقاط شهری، نقاط روستایی: رجوع کنید به تعاریف و مفاهیم "فصل ۲ - جمعیت".

دهک: هزینه جامعه مصرف کننده را براساس میزان هزینه کالاها و خدمات مصرفی مرتب و سپس جامعه را به ده گروه مساوی تقسیم می‌کند و هر قسمت را یک دهک می‌نامند.

درآمد: تمامی وجوه و ارزش کالاهایی است که در برابر کار انجام شده یا سرمایه به کار افتاده و یا از طریق منابع دیگر (حقوق بازنشستگی، درآمدهای اتفاقی و نظایر آن)، در زمان آماری مورد نظر به خانوار تعلق گرفته باشد. در این طرح، انواع درآمد خالص به شرح زیر است:

درآمد خالص مزد و حقوق بگیري بخش عمومي/بخش تعاوني/بخش خصوصي: درآمد تمامی اعضای شاغل مزد و حقوق بگیر خانوار در بخش عمومی/بخش تعاونی/بخش خصوصی است که شامل دریافتی‌های مستمر و غیرمستمر پولی و غیرپولوی آنان، پس از کسر مالیات و بازنشستگی می‌باشد.

درآمد مشاغل آزاد کشاورزی: درآمد افرادی از خانوار که در بخش کشاورزی، به صورت کارفرما و یا کارکن مستقل کار می‌کنند، پس از کسر هزینه‌های شغلی، به عنوان درآمد مشاغل آزاد کشاورزی تلقی شده است. هزینه‌های شغلی شامل مزد و حقوق پرداختی، هزینه مواد اولیه، ابزار بی‌دوام، استهلاک، سایر هزینه‌های تولید و همچنین مالیات شغلی می‌باشد.

درآمد مشاغل آزاد غیر کشاورزی: درآمد افرادی از خانوار که به صورت کارفرما یا کارکن مستقل، در مشاغل آزاد غیر کشاورزی به کار اشتغال دارند، پس از کسر هزینه‌های شغلی، به عنوان درآمد مشاغل آزاد غیر کشاورزی منظور شده است.

درآمدهای متفرقه: تمامی وجوه و ارزش کالاهایی است که خانوار از طریق غیر از اشتغال اعضای خود دریافت کرده است، مانند درآمد حاصل از فروش مصنوعات ساخته شده توسط خانوار در خانه، حقوق بازنشستگی، اجاره اموال منقول و غیرمنقول، سود سرمایه گذاری، کمک‌های دریافتی از سازمان‌های اجتماعی و مؤسسات خیریه.

گزیده اطلاعات

در سال ۱۳۹۴، متوسط هزینه های خالص سالانه یک خانوار شهری، ۲۵۴ میلیون ریال بوده که شامل ۶۹/۴ درصد هزینه های غیر خوراکی و ۳۰/۶ درصد هزینه های خوراکی و دخانی بوده است که نسبت به سال گذشته در هزینه های غیر خوراکی ۰/۶۵ درصد افزایش و در هزینه های خوراکی و دخانی ۱۰/۷ درصد کاهش را نشان می دهد .

در این سال ، از مجموع هزینه های خالص غیر خوراکی سالانه یک خانوار شهری ، هزینه مسکن با ۳۰/۷ درصد بیشترین و هزینه تفریحات ، سرگرمی ها و خدمات فرهنگی با ۵/۴ درصد کمترین سهم را داشته اند . همچنین در این سال، از مجموع هزینه های خالص خوراکی و دخانی یک خانوار شهری، میوه ها و سبزی ها با ۲۰/۲ درصد و بعد از آن هزینه گوشت با ۱۹/۵ درصد بیشترین و هزینه ادویه ها ، چاشنی ها و سایر ترکیبات خوراکی ۵/۷ درصد کمترین سهم را داشته اند .

در سال ۱۳۹۴، متوسط هزینه های خالص سالانه یک خانوار روستایی ، بیش از ۱۶۰ میلیون ریال بوده که ۵۸/۵ درصد هزینه های غیر خوراکی و ۴۱/۵ درصد هزینه های خوراکی و دخانی بوده است که نسبت به سال گذشته در هزینه های غیر خوراکی ۲/۸ درصد و هزینه های خوراکی و دخانی ۱۲/۱ درصد کاهش داشته است .

شایان ذکر است در این سال متوسط هزینه های خالص غیر خوراکی سالانه یک خانوار روستایی ، هزینه مسکن با مجموع ۲۱/۳ درصد بیشترین و هزینه تفریحات ، سرگرمی ها و خدمات فرهنگی با ۵/۶ درصد کمترین سهم را داشته اند . همچنین هزینه میوه ها و سبزی ها با ۱۹/۷ درصد بیشترین و هزینه ادویه ها ، چاشنی ها و سایر ترکیبات خوراکی با ۶/۱ درصد کمترین سهم را از هزینه های خالص خوراکی و دخانی یک خانوار روستایی داشته اند .

در سال ۱۳۹۴ ، برآورد متوسط درآمد خالص یک خانوار سالانه یک خانوار شهری ، بیش از ۲۵۴ میلیون ریال بوده که از میان منابع تامین درآمد، درآمد از حقوق بگیری با ۴۲/۸ درصد بیشترین و درآمد حاصل از مشاغل آزاد با ۱۵/۶ درصد کمترین سهم را به خود اختصاص داده اند. در این سال برآورد متوسط درآمد خالص سالانه یک خانوار روستایی، بیش از ۱۶۱ میلیون ریال بوده که از میان منابع تامین درآمد، درآمدهای متفرقه با ۳۸/۴ درصد بیشترین و درآمد از مشاغل آزاد با ۲۷/۴ درصد کمترین سهم را به خود اختصاص داده است .

۲۱- هزینه و درآمد خانوار ————— سالنامه آماری استان کهگیلویه و بویراحمد - ۱۳۹۴

۲۱-۱- متوسط هزینه‌های خالص سالانه یک خانوار شهری و روستایی (ریال)

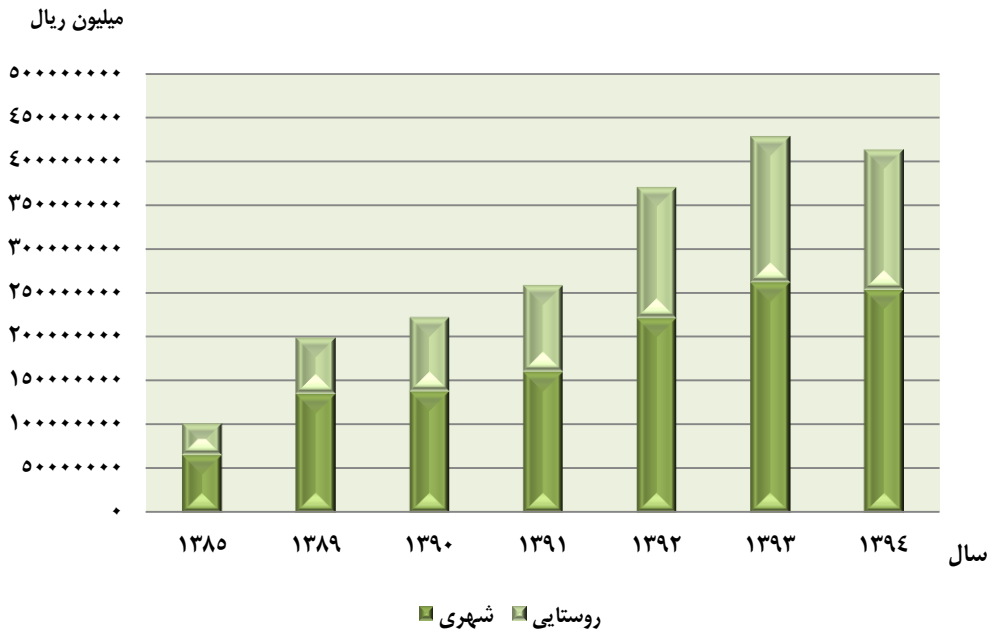
شرح	۱۳۸۵	۱۳۸۹	۱۳۹۰	۱۳۹۱
شهری				
متوسط کل هزینه.....	۶۵۹۸۷۴۲۱	۱۳۵۵۲۸۹۰۶	۱۳۸۴۴۱۱۳۸	۱۶۰۷۱۰۱۸۳
هزینه های غیرخوراکی.....	۴۸۸۳۸۷۹۸	۱۰۲۳۸۸۱۵۶	۹۵۵۶۱۳۶۶	۱۰۱۴۰۸۴۵۵
هزینه های خوراکی و دخانی.....	۱۷۱۴۸۶۲۳	۳۳۱۴۰۷۵۰	۴۲۸۷۹۷۷۲	۵۹۳۰۱۷۲۸
روستایی				
متوسط کل هزینه.....	۳۵۸۰۵۷۲۸	۶۴۲۱۱۰۹۶	۸۴۲۷۵۰۴۸	۹۸۸۳۵۰۱۰
هزینه های غیرخوراکی.....	۲۰۸۰۴۱۵۳	۳۷۶۴۹۲۷۹	۴۸۲۴۰۶۳۳	۵۴۶۲۸۵۴۱
هزینه های خوراکی و دخانی.....	۱۵۰۰۱۵۷۵	۲۶۵۶۱۸۱۷	۳۶۰۳۴۴۱۵	۴۴۲۰۶۴۶۹

شرح	۱۳۹۲	۱۳۹۳	۱۳۹۴
شهری			
متوسط کل هزینه.....	۲۲۱۷۰۷۰۰۰	۲۶۲۱۸۵۰۰۰	۲۵۴۰۰۲۰۰۰
هزینه های غیرخوراکی.....	۱۴۳۷۲۸۰۰۰	۱۷۵۰۵۰۰۰۰	۱۷۶۱۹۳۰۰۰
هزینه های خوراکی و دخانی.....	۷۷۹۷۹۰۰۰	۸۷۱۳۵۰۰۰	۷۷۸۰۹۰۰۰
روستایی			
متوسط کل هزینه.....	۱۴۹۴۶۲۰۰۰	۱۶۶۶۸۸۰۰۰	۱۶۰۱۳۲۰۰۰
هزینه های غیرخوراکی.....	۸۱۳۰۶۰۰۰	۹۱۱۰۲۰۰۰	۹۳۶۵۵۰۰۰
هزینه های خوراکی و دخانی.....	۶۸۱۵۶۰۰۰	۷۵۵۸۶۰۰۰	۶۶۴۷۷۰۰۰

مأخذ- مرکز آمار ایران (م.)

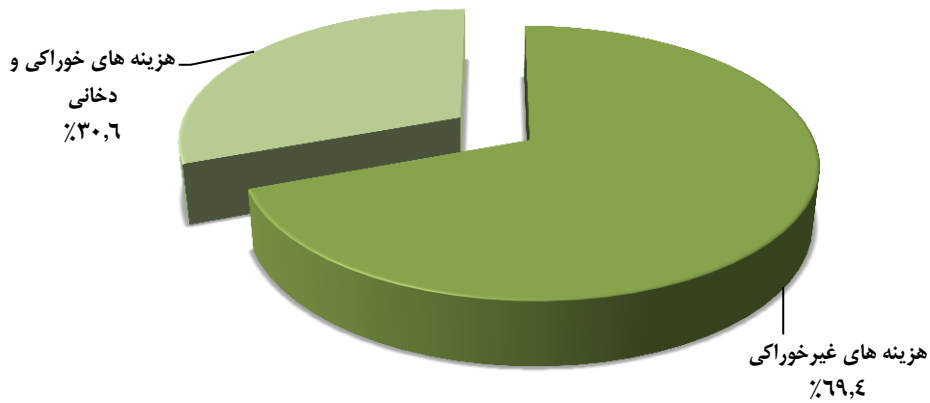
- مرکز آمار ایران. دفتر جمعیت، نیروی کار و سرشماری.

۲۱-۱- متوسط هزینه های خالص سالانه یک خانوار شهری و روستایی




مینا: جدول ۲۱-۱

۲۱-۲- توزیع متوسط هزینه خالص سالانه یک خانوار شهری : ۱۳۹۴



مینا: جدول ۲۱-۱

۳-۲۱- توزیع متوسط هزینه خالص سالانه یک خانوار روستایی : ۱۳۹۴



مبنا: جدول ۱-۲۱

۲-۲۱- متوسط هزینه‌های خالص غیرخوراکی سالانه یک خانوار شهری بر حسب اقلام عمده (ریال)

۱۳۹۱	۱۳۹۰	۱۳۸۹	۱۳۸۵	شرح
۱۰۱۴۰۸۴۵۵	۹۵۵۶۱۳۶۶	۱۰۲۳۸۸۱۵۶	۴۸۸۳۸۷۹۸	جمع کل.....
۱۱۳۷۸۴۵۴	۸۴۷۵۹۴۹	۶۴۳۹۲۵۹	۳۶۹۸۲۱۴	پوشاک و کفش
۹۳۶۶۱۸۲	۶۹۵۷۰۲۹	۵۱۷۸۵۱۶	۲۸۱۳۸۶۳	پوشاک و تعمیرات آن
۲۰۱۲۲۷۲	۱۵۱۸۹۲۰	۱۲۶۰۷۴۳	۸۸۴۳۵۱	انواع کفش و تعمیرات آن
۳۱۱۷۲۰۲۱	۲۹۰۲۴۵۸۱	۳۴۶۱۳۴۶۰	۱۶۵۹۹۴۵۰	مسکن.....
۲۷۶۶۶۴۱۸	۲۲۹۷۷۷۱۱	۳۱۹۶۸۲۱۸	۱۵۲۴۸۲۷۳	اجاره‌بها و سایر هزینه‌های منزل مسکونی
۳۵۰۵۶۰۳	۶۰۴۶۸۷۱	۲۶۴۵۲۴۲	۱۳۵۱۰۷۶	آب و فاضلاب، سوخت و روشنایی منزل مسکونی
۸۲۸۸۰۸۳	۵۲۵۳۰۴۵	۶۳۰۹۷۲۰	۳۵۱۴۲۹۹	لوازم، اثاث، ملزومات و خدمات خانوار.....
۱۰۴۹۰۳۱	۹۱۶۲۳۴	۱۳۵۷۸۱۷	۸۶۶۲۶۹	مبلمان، اثاث ثابت، فرش و کفپوش و تعمیرات آن‌ها
۷۳۵۹۴۶	۳۰۱۰۳۱	۴۷۴۳۴۹	۲۹۷۰۰۰	لوازم و اثاث منزل
۱۲۶۹۲۴۱	۷۷۹۰۴۳	۱۵۱۲۴۴۶	۹۵۰۵۱۱	وسایل حرارتی و پخت و پز، یخچال و سایر وسایل عمده
۲۱۰۹۸۹۱	۱۰۹۹۵۶۵	۱۰۰۶۳۶۰	۴۰۶۱۰۹	ظروف، لوازم آشپزخانه و سایر وسایل منزل و تعمیرات آنها
۳۰۶۹۴۱۳	۲۱۲۱۱۹۳۰	۱۹۱۴۸۲۳	۹۵۴۹۸۲	کالاها و لوازم مصرفی بی‌دوام و کم‌دوام منزل
۵۴۵۶۱	۳۵۲۴۲	۴۳۹۴۶	۳۹۴۲۹	خدمات خانگی
۱۰۲۱۰۳۱۲	۱۰۵۴۴۵۶۷	۱۰۴۹۰۴۹۳	۴۳۵۰۵۰۳	بهداشت و درمان.....
۶۷۶۳۳۷۸	۶۲۹۶۳۲۴	۶۸۹۸۴۳۵	۲۸۳۱۶۳۲	هزینه‌های بهداشتی و درمانی
۳۴۴۶۹۳۴	۴۲۴۸۲۴۳	۲۵۹۲۰۵۸	۱۵۱۸۸۷۱	هزینه بیمه‌های اجتماعی و درمانی.....
۱۸۷۴۸۵۵۸	۲۰۸۴۶۷۴۵	۲۲۸۳۱۶۱۶	۹۴۸۷۶۲۵	حمل و نقل و ارتباطات
۱۳۹۷۳۱۷۷	۱۶۰۲۹۱۸۸	۱۷۷۵۳۳۲	۷۱۶۹۷۶۴	حمل و نقل
۴۷۷۵۳۸۱	۴۸۱۷۵۵۷	۵۰۴۴۲۸۵	۲۳۱۷۸۶۱	ارتباطات.....
۶۶۴۶۷۶۸	۶۵۵۹۳۷۸	۶۱۴۷۲۱۳	۲۸۴۵۴۹۲	تفریحات، سرگرمی‌ها و خدمات فرهنگی.....
۱۴۱۴۳۹۸	۱۱۱۶۵۷۴	۱۲۷۵۴۷۴	۶۷۴۴۹۷۴	تفریحات و سرگرمی‌ها
۵۲۳۳۳۷۰	۵۴۴۲۸۰۴	۴۸۷۱۷۳۸	۲۱۷۰۵۱۸	تحصیل و آموزش
۱۴۹۶۴۲۵۸	۱۴۸۵۷۱۰۰	۱۵۵۵۶۳۹۵	۸۳۴۳۲۱۶	کالاها و خدمات متفرقه خانوار.....
۲۷۲۱۹۲۹	۱۶۳۸۹۱۷	۱۳۰۴۳۸۰	۵۷۳۳۷۸	خدمات شخصی و وسایل آرایشی.....
۱۱۵۹۰۲۰	۱۱۸۳۹۰۵	۱۴۹۴۶۸۰	۷۳۶۲۶۳۰	لوازم زینتی و شخصی
۶۹۰۵۱۹	۵۴۴۶۳۳	۱۱۹۲۵۸۴	۴۴۲۹۱۴	هزینه‌های هتل، مسافرخانه و مسافرت‌های دستجمعی...
۱۱۵۳۰۸	۲۳۰۵۱۶	۳۸۹۱۸۴	۱۸۴۲۰۰	خدمات مالی و حقوقی
۱۱۹۱۸۹۴	۱۰۹۱۳۳۸	۷۵۲۴۹۸	۵۱۰۶۹۶	هزینه‌های مذهبی
۹۰۸۵۵۸۹	۱۰۱۶۷۸۰۰	۱۰۴۲۳۰۷۰	۵۸۹۵۸۶۸	هزینه‌های متفرقه



۲-۲۱- متوسط هزینه‌های خالص غیرخوراکی سالانه یک خانوار شهری بر حسب اقلام عمده (دنباله) (ریال)

۱۳۹۴	۱۳۹۳	۱۳۹۲	شرح
۱۷۶۱۹۳۰۰۰	۱۷۵۰۵۰۰۰۰	۱۴۳۷۲۸۰۰۰	جمع کل
۱۹۹۱۸۰۰۰	۱۹۹۶۴۰۰۰	۲۰۳۳۷۰۰۰	پوشاک و کفش
۱۶۲۸۰۰۰۰	۱۵۹۳۵۰۰۰	۱۶۳۸۹۰۰۰	پوشاک و تعمیرات آن
۳۶۳۷۰۰۰	۴۰۲۹۰۰۰	۳۹۴۷۰۰۰	انواع کفش و تعمیرات آن
۵۴۱۳۱۰۰۰	۴۸۰۷۴۰۰۰	۳۹۳۷۳۰۰۰	مسکن
۴۹۹۹۵۰۰۰	۴۳۶۶۸۰۰۰	۳۵۱۵۰۰۰۰	اجاره‌بها و سایر هزینه‌های منزل مسکونی
۴۱۳۶۰۰۰	۴۴۰۷۰۰۰	۴۲۲۳۰۰۰	آب و فاضلاب، سوخت و روشنایی منزل مسکونی
۱۰۷۳۹۰۰۰	۱۲۳۱۱۰۰۰	۱۱۶۹۹۰۰۰	لوازم، اثاث، ملزومات و خدمات خانوار
۱۳۱۰۰۰۰	۱۷۹۸۰۰۰	۱۸۲۶۰۰۰	مبلمان، اثاث ثابت، فرش و کفپوش و تعمیرات آن‌ها
۹۶۰۰۰۰	۷۸۴۰۰۰	۱۲۰۴۰۰۰	لوازم و اثاث منزل
۱۲۶۴۰۰۰	۱۲۱۰۰۰۰	۱۴۰۰۰۰۰	وسایل حرارتی و پخت و پز، یخچال و سایر وسایل عمده ...
۲۹۲۵۰۰۰	۳۷۳۵۰۰۰	۳۲۶۴۰۰۰	ظروف، لوازم آشپزخانه و سایر وسایل منزل و تعمیرات آنها...
۴۱۷۶۰۰۰	۴۶۱۴۰۰۰	۳۹۸۲۰۰۰	کالاها و لوازم مصرفی بی‌دوام و کم‌دوام منزل
۱۰۴۰۰۰	۷۰۰۰۰	۲۳۰۰۰	خدمات خانگی
۱۷۴۵۷۰۰۰	۲۱۵۷۹۰۰۰	۱۷۱۸۵۰۰۰	بهداشت و درمان
۱۱۱۳۴۰۰۰	۱۶۷۷۶۰۰۰	۱۳۰۸۹۰۰۰	هزینه‌های بهداشتی و درمانی
۶۳۳۳۰۰۰	۴۸۰۳۰۰۰	۴۰۹۶۰۰۰	هزینه بیمه‌های اجتماعی و درمانی
۳۵۱۰۳۰۰۰	۳۵۶۸۸۰۰۰	۲۴۷۲۹۰۰۰	حمل و نقل و ارتباطات
۲۸۶۷۳۰۰۰	۲۸۹۳۴۰۰۰	۱۹۴۹۷۰۰۰	حمل و نقل
۶۴۳۰۰۰۰	۶۷۵۴۰۰۰	۵۲۳۳۰۰۰	ارتباطات
۹۴۵۹۰۰۰	۱۱۵۰۹۰۰۰	۹۲۲۵۰۰۰	تفریحات، سرگرمی‌ها و خدمات فرهنگی
۲۷۱۰۰۰۰	۴۰۲۲۰۰۰	۳۰۷۱۰۰۰	تفریحات و سرگرمی‌ها
۶۷۴۹۰۰۰	۷۴۸۷۰۰۰	۶۱۵۴۰۰۰	تحصیل و آموزش
۲۹۳۸۷۰۰۰	۲۶۰۲۴۰۰۰	۲۱۱۸۱۰۰۰	کالاها و خدمات متفرقه خانوار
۶۵۶۹۰۰۰	۷۰۵۸۰۰۰	۴۲۲۵۰۰۰	خدمات شخصی و وسایل آرایشی
۷۰۹۰۰۰	۱۸۲۰۰۰	۲۱۰۵۰۰۰	لوازم زینتی و شخصی
۸۹۶۰۰۰	۸۹۰۰۰۰	۷۶۳۰۰۰	هزینه‌های هتل، مسافرخانه و مسافرت‌های دستجمعی
۵۳۷۰۰۰	۵۲۹۰۰۰	۲۰۸۰۰۰	خدمات مالی و حقوقی
۱۳۰۶۰۰۰	۱۳۶۳۰۰۰	۱۲۱۰۰۰۰	هزینه‌های مذهبی
۱۹۳۶۸۰۰۰	۱۶۰۰۲۰۰۰	۱۲۶۷۱۰۰۰	هزینه‌های متفرقه

مأخذ- مرکز آمار ایران (ر.م)

- مرکز آمار ایران . دفتر جمعیت، نیروی کار و سرشماری

۳-۲۱ - متوسط هزینه‌های خالص خوراکی و دخانی سالانه یک خانوار شهری برحسب اقلام عمده (ریال)

۱۳۹۱	۱۳۹۰	۱۳۸۹	۱۳۸۵	شرح
۵۹۳۰۱۷۲۸	۴۲۸۷۹۷۷۲	۳۳۱۴۰۷۵۰	۱۷۱۴۸۶۲۳	جمع کل.....
۱۰۳۲۱۳۲۷	۸۹۹۵۵۷۸	۶۹۴۶۳۴۸	۲۸۷۴۳۴۸	آرد، رشته، غلات، نان و فراورده‌های آن
۷۲۳۸۴۰	۵۸۱۸۴۹	۴۶۰۵۴۰	۲۷۸۹۶۸	آرد، رشته و ماکارونی.....
۴۴۰۷۵۰۸	۴۲۷۰۹۶۹	۴۴۹۶۰۰۲	۱۹۱۶۹۰۸	غلات.....
۴۷۹۲۹۰۱	۳۸۵۴۱۲۰	۱۷۲۰۸۱۰	۵۲۸۲۰۱	انواع نان
۳۹۷۰۷۸	۲۸۸۶۳۹	۲۶۸۹۹۶	۱۵۰۲۷۱	بیسکویت، کیک و ویفر
۱۵۳۶۶۳۶۹	۹۷۲۹۴۵۹	۸۶۱۷۳۷۱	۴۹۲۵۵۷۷	گوشت
۷۴۶۰۵۷۵	۴۹۹۱۸۳۰	۴۴۱۳۸۹۲	۲۴۳۳۸۹۰	گوشت دام
۶۶۴۷۵۱۱	۳۶۴۴۳۲۶	۳۱۴۲۸۷۶	۱۷۳۶۹۱۹	گوشت پرندگان
۱۲۵۸۲۸۳	۱۰۹۲۳۰۲	۱۰۶۰۶۰۲	۷۵۴۹۵۸	گوشت حیوانات دریایی
۴۰۰۲۳۸۷	۲۹۲۹۵۲۵	۲۱۲۷۶۵۱	۱۴۸۴۰۲۳	شیر و فراورده‌های آن و تخم‌پرندگان
۷۵۷۹۳۱	۵۹۲۳۳۴	۵۳۷۸۲۵	۳۳۴۲۸۸	انواع شیر
۲۳۵۲۹۰۱	۱۵۰۹۳۷۲	۱۱۳۶۸۸۵	۸۶۷۰۸۱	فراورده‌های شیر.....
۸۹۱۵۵۵	۸۲۷۹۱۹	۴۵۲۹۳۱	۲۸۲۶۵۳	انواع تخم پرندگان
۱۴۹۵۶۸۲	۱۰۹۲۹۶۸	۱۰۹۶۳۱	۴۷۳۵۳۴	روغن‌ها و چربی‌ها
۶۹۶۲۲	۷۲۴۱۶	۹۶۹۷۳	۳۷۰۲۹	روغن‌ها و چربی‌های حیوانی.....
۱۴۲۶۰۶۰	۱۰۲۰۵۵۲	۱۰۱۲۶۵۷	۴۳۶۵۰۶	روغن‌های نباتی
۱۱۲۲۵۵۷۶	۸۶۴۸۶۰۹	۶۰۳۷۷۷۶	۳۵۴۵۵۹۰	میوه‌ها و سبزی‌ها
۵۷۷۲۹۲۶	۴۳۰۸۷۴۷	۲۸۸۵۱۴۶	۱۷۰۹۷۷۹	انواع میوه
۵۳۱۳۰۷۵	۴۲۵۴۶۰۲	۳۱۰۶۶۹۱	۱۷۷۵۸۵۷	انواع سبزی
۱۳۹۷۶۴	۸۵۲۶۰	۴۵۹۳۹	۶۰۱۵۴	میوه‌ها و سبزی‌های آماده (برای مصرف در منزل)
۴۱۲۹۱۹۲	۲۴۶۹۵۵۸	۲۰۲۳۷۴۶	۹۳۰۰۴۳	خشکبار و حبوبات
۲۸۶۶۴۲۰۹	۱۶۷۳۵۸۸	۱۴۹۹۷۸۵	۶۵۴۶۶۰	خشکبار.....
۱۲۶۴۹۸۳	۷۹۵۹۷۱	۵۴۳۹۶۱	۲۷۵۳۸۳	حبوبات.....
۳۶۶۴۱۲۴	۳۲۹۶۷۹۷	۲۴۷۷۷۲۰	۱۱۰۶۴۲۶	قند و شکر، شیرینی‌ها، چای، قهوه و کاکائو
۷۲۸۳۷۷	۸۶۰۶۶۳	۶۱۵۷۸۰	۲۳۳۶۰۲	قند و شکر
۲۲۴۶۶۵۰	۱۹۴۵۰۴۶	۱۳۶۴۹۸۵	۵۶۳۶۵۲	انواع شیرینی‌ها، مرباها و عسل
۶۸۹۰۹۷	۴۹۱۰۸۹	۴۹۶۹۵۵	۳۰۹۱۷۱۰	چای، قهوه و کاکائو
۲۸۲۳۲۵۶	۱۹۵۰۹۸۶	۱۴۴۲۴۹۰	۷۲۷۶۵۰	ادویه‌ها، چاشنی‌ها و سایر ترکیبات خوراکی
۱۱۰۱۹۸۳	۶۸۹۲۱۱	۴۶۰۱۱۸	۱۵۹۰۶۷	انواع ادویه
۱۷۲۱۲۷۳	۱۲۶۱۷۷۵	۹۸۲۳۷۳	۵۶۸۵۸۳	چاشنی‌ها و سایر ترکیبات خوراکی.....
۶۲۷۳۶۲۴	۳۷۶۶۲۹۱	۲۳۵۷۰۱۸	۱۰۸۱۰۴۴	نوشابه‌ها، غذاهای آماده و دخانیات
۳۵۶۲۶۷۹	۲۱۳۰۶۵۸	۹۵۱۵۷۹	۴۵۵۸۷۸	انواع نوشابه
۲۲۸۲۰۶۳	۱۲۰۵۷۹۱	۸۹۰۴۲۱	۳۳۵۸۸۰	غذاهای آماده و تنقلات.....
۴۲۸۸۸۲	۴۲۹۸۴۳	۵۱۶۰۱۸	۲۸۹۲۸۶	دخانیات.....



۳-۲۱- متوسط هزینه‌های خالص خوراکی و دخانی سالانه یک خانوار شهری برحسب اقلام عمده (دنباله) (ریال)

۱۳۹۴	۱۳۹۳	۱۳۹۲	شرح
۷۷۸۰۹۰۰۰+	۸۷۱۳۵۰۰۰+	۷۷۹۷۹۰۰۰+	جمع کل.....
۱۲۶۴۲۰۰۰	۱۴۴۹۲۰۰۰	۱۳۲۵۴۰۰۰	آرد، رشته، غلات، نان و فراورده‌های آن
۹۲۵۰۰۰	۹۶۲۰۰۰	۱۰۵۹۰۰۰	آرد، رشته و ماکارونی
۷۳۳۶۰۰۰	۸۷۷۲۰۰۰	۷۱۱۸۰۰۰	غلات
۳۸۰۶۰۰۰	۴۰۸۸۰۰۰	۴۶۱۱۰۰۰	انواع نان
۵۷۶۰۰۰	۶۷۰۰۰۰	۴۶۶۰۰۰	بیسکویت، کیک و ویفر
۱۵۱۸۴۰۰۰+	۱۸۰۸۴۰۰۰+	۱۷۹۷۲۰۰۰+	گوشت.....
۷۳۹۰۰۰۰	۸۶۱۷۰۰۰	۸۵۰۳۰۰۰	گوشت دام
۶۰۷۵۰۰۰	۷۲۱۵۰۰۰	۷۹۳۱۰۰۰	گوشت پرندگان
۱۷۱۹۰۰۰	۲۲۵۲۰۰۰	۱۵۳۸۰۰۰	گوشت حیوانات دریایی
۶۰۱۵۰۰۰+	۶۰۱۱۰۰۰+	۵۲۵۱۰۰۰+	شیر و فراورده‌های آن و تخم‌پرندگان
۹۸۱۰۰۰	۱۱۴۶۰۰۰	۱۲۴۶۰۰۰	انواع شیر
۳۶۶۸۰۰۰	۳۲۷۴۰۰۰	۲۷۵۲۰۰۰	فراورده‌های شیر
۱۳۶۶۰۰۰	۱۵۹۲۰۰۰	۱۲۵۳۰۰۰	انواع تخم پرندگان
۲۴۹۴۰۰۰+	۲۵۸۵۰۰۰+	۲۳۴۶۰۰۰+	روغن‌ها و چربی‌ها
۱۷۱۰۰۰	۱۲۳۰۰۰	۵۶۰۰۰	روغن‌ها و چربی‌های حیوانی
۲۳۲۳۰۰۰	۲۴۶۲۰۰۰	۲۲۹۰۰۰۰	روغن‌های نباتی
۱۵۷۲۰۰۰۰+	۱۷۱۳۱۰۰۰+	۱۵۸۸۵۰۰۰+	میوه‌ها و سبزی‌ها.....
۷۴۵۱۰۰۰	۹۲۶۲۰۰۰	۷۳۸۴۰۰۰	انواع میوه
۸۱۰۷۰۰۰	۷۷۰۱۰۰۰	۸۲۹۷۰۰۰	انواع سبزی
۱۶۳۰۰۰	۱۶۸۰۰۰	۲۰۴۰۰۰	میوه‌ها و سبزی‌های آماده (برای مصرف در منزل)
۶۵۶۶۰۰۰+	۶۸۲۰۰۰۰+	۵۸۱۲۰۰۰+	خشکبار و حبوبات
۴۶۷۳۰۰۰	۴۲۹۰۰۰۰	۳۶۴۳۰۰۰	خشکبار
۱۸۹۴۰۰۰	۲۵۳۰۰۰۰	۲۱۶۹۰۰۰	حبوبات
۶۴۰۵۰۰۰+	۷۰۰۱۰۰۰+	۵۹۴۰۰۰+	قند و شکر، شیرینی‌ها، چای، قهوه و کاکائو
۹۰۵۰۰۰	۸۸۸۰۰۰	۱۱۲۵۰۰۰	قند و شکر
۴۳۷۲۰۰۰	۴۸۴۳۰۰۰	۳۵۵۰۰۰۰	انواع شیرینی‌ها، مرباها و عسل
۱۱۲۸۰۰۰	۱۲۷۰۰۰۰	۱۲۶۵۰۰۰	چای، قهوه و کاکائو
۴۴۲۹۰۰۰+	۵۵۷۸۰۰۰+	۳۹۶۹۰۰۰+	ادویه‌ها، چاشنی‌ها و سایر ترکیبات خوراکی
۱۹۷۵۰۰۰	۲۴۶۸۰۰۰	۱۵۲۶۰۰۰	انواع ادویه
۲۴۵۵۰۰۰	۳۱۱۰۰۰۰	۲۴۴۳۰۰۰	چاشنی‌ها و سایر ترکیبات خوراکی
۸۳۵۴۰۰۰+	۹۴۳۲۰۰۰+	۷۵۴۹۰۰۰+	نوشابه‌ها، غذاهای آماده و دخانیات.....
۵۳۰۶۰۰۰	۵۷۴۷۰۰۰	۴۵۶۶۰۰۰	انواع نوشابه
۲۷۱۰۰۰۰	۳۲۱۰۰۰۰	۲۴۹۱۰۰۰	غذاهای آماده و تنقلات
۳۳۸۰۰۰	۴۷۵۰۰۰	۴۹۳۰۰۰	دخانیات

مأخذ- مرکز آمار ایران. (م.ر).

-مرکز آمار ایران. دفتر جمعیت، نیروی کار و سرشماری

سالنامه آماری استان کهگیلویه و بویراحمد - ۱۳۹۴ ————— ۲۱- هزینه و درآمد خانوار

۲۱-۴- متوسط هزینه‌های خالص غیرخوراکی سالانه یک خانوار روستایی بر حسب اقلام عمده (ریال)

۱۳۹۱	۱۳۹۰	۱۳۸۹	۱۳۸۵	شرح
۵۴۶۲۸۵۴۱	۴۸۲۴۰۶۳۳	۳۷۶۴۹۳۷۹	۲۰۸۰۴۱۵۳	جمع کل
۹۵۷۱۱۱۸	۶۷۰۴۰۴۰۴	۵۳۸۵۲۰۷	۲۷۰۹۴۶۴	پوشاک و کفش
۷۸۲۰۲۴۸	۵۳۰۱۶۵۹	۴۱۰۳۹۲۹	۲۱۵۱۴۷۱	پوشاک و تعمیرات آن
۱۷۵۰۸۷۰	۱۴۳۸۷۴۵	۱۲۸۱۲۷۸	۵۵۷۹۹۳	انواع کفش و تعمیرات آن
۱۱۴۱۱۸۳۴	۱۱۵۰۰۰۹۲	۹۲۸۸۱۲۱	۴۵۶۸۲۸۹	مسکن
۷۵۲۴۴۱۵	۶۷۲۸۱۶۶	۶۸۵۷۴۱۹	۳۳۴۰۸۰۰	اجارمها و سایر هزینه‌های منزل مسکونی
۳۸۷۷۴۱۹	۴۸۲۱۹۲۶	۲۴۳۰۷۰۲	۱۳۲۷۴۸۹	آب و فاضلاب، سوخت و روشنایی منزل مسکونی
۶۵۸۴۰۹۶	۴۴۸۳۹۹۶	۳۳۶۶۸۲۸	۲۴۲۰۳۴۸	لوازم، اثاث، ملزومات و خدمات خانوار
۵۸۱۷۱۹	۷۸۸۲۴۷	۶۳۴۸۳۷	۳۸۸۴۸۸	میلان، اثاث ثابت، فرش و کپوش و تعمیرات آن‌ها
۶۸۳۸۶۶	۳۳۵۰۸۰	۲۹۴۰۸۸	۶۳۶۶۵۵	لوازم و اثاث منزل
۸۵۱۱۴۳	۶۶۷۶۴۸	۵۹۲۱۰۹	۲۹۸۵۷۰	وسایل حرارتی و پخت و پز، یخچال و سایر وسایل عمده
۲۰۰۹۸۱۷	۱۰۰۹۳۶۶	۵۹۲۶۱۷	۴۸۸۱۹۸	ظروف، لوازم آشپزخانه و سایر وسایل منزل و تعمیرات آنها
۲۴۵۴۱۷۱	۱۶۸۳۴۵۳	۱۲۵۳۱۷۷	۶۰۸۴۳۸	کالاها و لوازم مصرفی بی‌دوام و کم‌دوام منزل
۳۲۸۰	.	.	.	خدمات خانگی
۶۵۴۵۶۹۷	۵۴۷۱۵۱۹	۴۱۰۰۰۱۴	۳۰۵۰۳۶۱	بهداشت و درمان
۵۲۲۰۸۰۵	۳۷۸۴۱۷۱	۲۷۷۴۷۵۳	۲۳۵۲۲۵۹	هزینه‌های بهداشتی و درمانی
۱۳۴۴۸۹۲	۱۶۸۷۳۴۸	۱۳۲۵۴۶۱	۶۹۸۱۰۲	هزینه بیمه‌های اجتماعی و درمانی
۱۰۷۶۱۷۱۳	۱۱۳۳۹۷۹۶	۸۵۱۹۶۹۴	۳۷۸۶۴۴۱	حمل و نقل و ارتباطات
۸۱۶۹۴۶۲	۸۷۶۷۲۲	۶۲۱۰۲۶۱	۳۰۰۰۷۸۴	حمل و نقل
۲۵۹۸۲۵۱	۲۵۶۳۰۷۴	۲۳۰۹۴۳۲	۷۸۵۶۵۷	ارتباطات
۳۴۸۳۷۱۴	۲۸۰۳۷۸۱	۲۳۴۵۵۱۶	۷۹۲۰۵۴۹	تفریحات، سرگرمی‌ها و خدمات فرهنگی
۸۸۰۵۵۲	۵۹۷۶۱۱	۵۰۰۵۳۰	۳۵۴۱۸۳	تفریحات و سرگرمی‌ها
۲۶۰۳۱۶۲	۲۲۰۶۱۷۰	۱۸۴۴۹۸۶	۴۳۸۳۶۶	تحصیل و آموزش
۶۲۶۴۳۶۸	۵۸۵۱۰۴۲	۴۶۴۳۸۹۹	۳۴۷۶۷۰۰	کالاها و خدمات متفرقه خانوار
۱۶۵۵۲۳۹	۱۰۸۰۴۵۲	۸۸۲۲۰۰	۳۰۶۱۷۳	خدمات شخصی و وسایل آرایشی
۹۱۹۶۵۳	۷۳۳۶۲۷	۵۰۵۲۵۷	۳۹۲۷۶۵	لوازم زینتی و شخصی
۱۱۸۱۰۹	۱۶۳۶۱۳	۲۴۴۹۴۵	۸۲۲۰۲	هزینه‌های هتل، مسافرخانه و مسافرت‌های دستجمعی
۳۷۸۲۰	۸۷۸۷۵	۱۲۱۵۷۹	۲۴۷۹۳۴	خدمات مالی و حقوقی
۵۸۳۹۶۹	۴۶۰۳۷۶	۳۳۲۸۵۷	۴۱۰۲۱۳	هزینه‌های مذهبی
۲۹۴۹۵۷۸	۳۳۲۵۱۹۵	۲۶۵۷۰۶۱	۲۰۳۷۴۱۴	هزینه‌های متفرقه



۲۱- هزینه و درآمد خانوار ————— سالنامه آماری استان کهگیلویه و بویراحمد- ۱۳۹۴

۴-۲۱- متوسط هزینه‌های خالص غیرخوراکی سالانه یک خانوار روستایی بر حسب اقلام عمده(دنباله) (ریال)

۱۳۹۴	۱۳۹۳	۱۳۹۲	شرح
۹۳۶۵۰۰۰+	۹۱۱۰۲۰۰۰+	۸۱۳۰۶۰۰۰+	جمع کل
۱۶۳۹۸۰۰۰+	۱۵۶۰۱۰۰۰+	۱۵۷۴۵۰۰۰+	پوشاک و کفش
۱۳۳۳۰۰۰	۱۲۴۰۷۰۰۰	۱۲۶۲۷۰۰۰	پوشاک و تعمیرات آن
۳۰۶۵۰۰۰	۳۱۹۴۰۰۰	۳۱۱۸۰۰۰	انواع کفش و تعمیرات آن
۱۹۹۲۸۰۰۰+	۱۷۴۹۳۰۰۰+	۱۶۰۲۹۰۰۰+	مسکن
۱۶۳۶۶۰۰۰	۱۳۶۹۸۰۰۰	۱۲۰۹۵۰۰۰	اجاره‌بها و سایر هزینه‌های منزل مسکونی
۳۵۶۲۰۰۰	۳۷۹۵۰۰۰	۳۹۳۴۰۰۰	آب و فاضلاب، سوخت و روشنایی منزل مسکونی
۹۰۵۶۰۰۰+	۱۰۲۸۵۰۰۰+	۹۵۶۵۰۰۰+	لوازم، اثاث، ملزومات و خدمات خانوار
۷۷۸۰۰۰	۱۲۱۰۰۰۰	۱۲۴۳۰۰۰	میلمان، اثاث ثابت، فرش و کفپوش و تعمیرات آن‌ها
۶۳۴۰۰۰	۱۰۹۰۰۰۰	۹۷۲۰۰۰	لوازم و اثاث منزل
۱۳۶۸۰۰۰	۹۵۰۰۰۰	۱۱۹۷۰۰۰	وسایل حرارتی و پخت و پز، یخچال و سایر وسایل عمده
۲۴۳۴۰۰۰	۳۳۶۶۰۰۰	۲۷۰۴۰۰۰	ظروف، لوازم آشپزخانه و سایر وسایل منزل و تعمیرات آنها
۳۷۳۲۰۰۰	۳۷۲۹۰۰۰	۳۳۵۸۰۰۰	کالاها و لوازم مصرفی بی‌دوام و کم‌دوام منزل
۱۲۰۰۰۰	۶۰۰۰۰	۹۰۰۰۰۰	خدمات خانگی
۱۱۱۲۳۰۰۰+	۱۲۱۷۸۰۰۰+	۹۸۶۱۰۰۰+	بهداشت و درمان
۸۳۰۱۰۰۰	۱۰۲۵۸۰۰۰	۷۸۴۲۰۰۰	هزینه‌های بهداشتی و درمانی
۲۸۲۲۰۰۰	۱۹۲۰۰۰۰	۲۰۱۹۰۰۰	هزینه بیمه‌های اجتماعی و درمانی
۱۷۵۶۳۰۰۰+	۱۵۳۴۹۰۰۰+	۱۳۶۱۹۰۰۰+	حمل و نقل و ارتباطات
۱۳۹۵۰۰۰۰	۱۱۹۸۵۰۰۰	۱۰۵۰۳۰۰۰	حمل و نقل
۳۶۱۳۰۰۰	۳۳۶۴۰۰۰	۳۱۸۷۰۰۰	ارتباطات
۵۲۵۲۰۰۰+	۶۸۴۴۰۰۰+	۵۸۶۰۰۰+	تفریحات، سرگرمی‌ها و خدمات فرهنگی
۲۰۱۵۰۰۰	۲۸۲۴۰۰۰	۱۸۹۲۰۰۰	تفریحات و سرگرمی‌ها
۳۳۳۷۰۰۰	۴۰۲۰۰۰۰	۳۹۶۹۰۰۰	تحصیل و آموزش
۱۴۳۳۵۰۰۰+	۱۳۳۵۲۰۰۰+	۱۰۵۵۷۰۰۰+	کالاها و خدمات متفرقه خانوار
۵۰۳۳۰۰۰	۵۰۶۵۰۰۰	۳۱۰۳۰۰۰	خدمات شخصی و وسایل آرایشی
۵۵۵۰۰۰	۹۶۸۰۰۰	۱۴۵۶۰۰۰	لوازم زینتی و شخصی
۱۰۸۰۰۰	۲۰۶۰۰۰	۲۷۰۰۰۰	هزینه‌های هتل، مسافرخانه و مسافرت‌های دستجمعی
۱۶۹۰۰۰	۱۵۱۰۰۰	۶۲۰۰۰	خدمات مالی و حقوقی
۸۲۱۰۰۰	۸۰۹۰۰۰	۸۰۲۰۰۰	هزینه‌های مذهبی
۷۶۴۸۰۰۰	۶۱۵۳۰۰۰	۴۸۶۵۰۰۰	هزینه‌های متفرقه

مأخذ- مرکز آمار ایران (م.ر)

- مرکز آمار ایران . دفتر جمعیت، نیروی کار و سرشماری

۲۱-۵- متوسط هزینه‌های خالص خوراکی و دخانی سالانه یک خانوار روستایی برحسب اقلام عمده (ریال)

۱۳۹۱	۱۳۹۰	۱۳۸۹	۱۳۸۵	شرح
۴۴۲۰۶۴۶۹	۳۶۰۳۴۴۱۵	۲۶۵۶۱۸۱۷	۱۵۰۰۱۵۷۵	جمع کل.....
۸۹۴۷۳۵۵	۸۳۵۴۳۷۲	۶۹۵۲۸۶۲	۳۴۵۸۶۲۶	آرد، رشته، غلات، نان و فراورده‌های آن
۱۸۰۴۱۹۷	۱۹۴۲۲۲۱	۱۳۲۰۰۳۰	۴۷۴۶۰۲	آرد، رشته و ماکارونی
۳۲۶۲۲۹۷	۳۶۵۵۸۳۳	۴۱۱۹۱۹۹	۲۱۰۸۴۳۱	غلات
۳۵۵۳۴۵۹	۲۵۴۶۸۴۳	۱۳۸۲۵۶۰	۸۰۰۳۹۹	انواع نان
۳۲۷۴۰۲	۲۰۹۲۷۴	۱۳۰۱۷۳	۷۵۱۹۴	بیسکویت، کیک و ویفر
۹۳۶۶۵۸۵	۷۱۳۱۸۷۸	۵۲۲۴۵۴۴	۴۰۳۱۷۸۵	گوشت.....
۴۳۳۱۳۹۳	۳۵۱۳۹۹۰	۲۱۲۲۲۶۵	۲۱۹۵۷۹	گوشت دام
۴۵۰۲۰۲۶	۳۱۱۷۴۶۶	۲۷۳۶۲۵۸	۱۳۶۰۲۵۱	گوشت پرندگان
۵۳۳۱۶۶	۵۰۰۴۲۱	۳۶۶۰۲۲	۴۷۵۸۰۵	گوشت حیوانات دریایی
۳۸۷۸۷۴۷	۲۸۳۶۱۲۲	۱۹۵۰۹۱۵	۱۱۷۸۵۸۳	شیر و فراورده‌های آن و تخم‌پرندگان
۱۶۱۸۲۳۳	۱۰۰۳۴۶۷	۸۱۷۸۵۵	۳۳۹۲۶۸	انواع شیر
۱۳۶۵۰۵۷	۸۷۸۲۵۳	۶۵۳۶۸۵	۵۸۳۱۶۲	فراورده‌های شیر
۸۹۵۴۵۷	۹۵۴۴۰۲	۴۷۹۳۷۵	۲۵۶۱۵۳	انواع تخم پرندگان
۱۲۹۸۶۵۵	۱۱۴۷۹۹۹	۹۷۳۲۸۳	۴۲۳۹۹۹	روغن‌ها و چربی‌ها
۷۰۰۷	۱۴۷۹	۲۳۹۵۳	۸۰۵۲۹	روغن‌ها و چربی‌های حیوانی
۱۲۹۱۶۴۸	۱۱۱۳۳۲۰	۹۴۹۳۳۰	۳۸۲۴۷۰	روغن‌های نباتی
۸۳۰۴۹۶۱	۷۲۶۶۶۹۷	۴۹۳۹۸۳۵	۲۴۱۰۴۵۲	میوه‌ها و سبزی‌ها
۲۸۲۷۶۵۴	۳۵۴۱۱۹۴	۲۱۶۶۱۴۲	۱۰۰۰۵۲۵	انواع میوه
۴۳۳۱۰۰۹	۳۶۶۳۴۸۸	۲۷۴۸۸۵۹	۱۲۳۷۸۹۷	انواع سبزی
۱۰۴۱۹۸	۶۱۸۱۴	۲۴۸۳۴	۷۲۰۳۰	میوه‌ها و سبزی‌های آماده (برای مصرف در منزل)
۳۰۰۶۶۱۶۸	۱۷۸۴۰۸۵	۱۲۷۹۹۶۱	۶۷۲۳۳۰	خشکبار و حبوبات
۲۰۹۵۰۰۵	۱۱۰۰۸۸۶	۷۶۲۶۴۰	۴۴۹۳۸۶	خشکبار
۹۱۱۱۶۳	۶۸۳۱۹۹	۵۱۷۳۲۲	۲۲۲۹۴۴	حبوبات
۳۵۵۷۲۸۲	۳۱۴۲۷۷۳	۲۲۲۰۵۶۲	۱۰۷۸۴۹۹	قند و شکر، شیرینی‌ها، چای، قهوه و کاکائو
۱۰۴۱۱۰۷	۱۱۴۴۶۲۰	۸۱۲۳۲۹	۲۳۶۳۵۲	قند و شکر
۱۷۰۰۷۰۳	۱۲۵۶۲۲۷	۸۱۹۰۵۵	۴۸۶۶۴۰	انواع شیرینی‌ها، مرباها و عسل
۸۱۵۷۲	۶۴۱۹۲۵	۵۸۹۱۷۸	۳۵۵۵۰۷	چای، قهوه و کاکائو
۲۱۷۶۶۵۹	۱۷۵۶۱۱۲	۱۳۳۴۱۶۴	۶۲۰۴۹۷	ادویه‌ها، چاشنی‌ها و سایر ترکیبات خوراکی
۷۳۳۱۴۵	۶۱۹۹۵۴	۴۴۵۴۷۴	۱۸۸۷۵۶	انواع ادویه
۱۴۳۵۱۴	۱۱۳۶۱۵۸	۸۸۶۹۰	۴۳۱۷۴۱	چاشنی‌ها و سایر ترکیبات خوراکی
۳۶۷۰۰۵۶	۲۶۴۷۷۷۰	۱۶۸۵۶۹۰	۱۰۸۷۸۰۳	نوشابه‌ها، غذاهای آماده و دخانیات
۱۹۰۶۸۶۰	۱۴۰۸۱۹۳	۷۰۳۱۲۳	۳۰۲۸۹۲	انواع نوشابه
۱۱۰۲۰۸۷۱	۶۲۷۳۱۰	۵۳۹۷۵۹	۳۰۶۳۶۷	غذاهای آماده و تنقلات
۶۴۲۳۲۵	۶۱۱۶۶۷	۴۴۲۸۰۸	۴۷۸۵۴۴	دخانیات



۲۱-۵- متوسط هزینه‌های خالص خوراکی و دخانی سالانه یک خانوار روستایی برحسب اقلام عمده (دنباله) (ریال)

۱۳۹۴	۱۳۹۳	۱۳۹۲	شرح
۶۶۴۷۷۰۰۰+	۷۵۵۸۶۰۰۰+	۶۸۱۵۶۰۰۰+	جمع کل.....
۱۲۰۳۱۰۰۰+	۱۳۹۵۷۰۰۰+	۱۲۹۶۵۰۰۰+	آرد، رشته، غلات، نان و فراورده‌های آن
۲۱۶۰۰۰۰	۲۷۱۳۰۰۰	۲۶۸۸۰۰۰	آرد، رشته و ماکارونی
۵۵۷۱۰۰۰	۶۶۳۱۰۰۰	۶۲۳۴۰۰۰	غلات
۳۸۴۱۰۰۰	۴۱۳۰۰۰۰	۳۷۴۴۰۰۰	انواع نان
۴۵۹۰۰۰	۴۸۴۰۰۰	۳۰۰۰۰۰	بیسکویت، کیک و ویفر
۱۱۹۵۹۰۰۰+	۱۳۸۸۷۰۰۰+	۱۴۰۲۲۰۰۰+	گوشت
۵۶۲۴۰۰۰	۵۹۶۳۰۰۰	۴۰۴۹۰۰۰	گوشت دام
۵۵۲۵۰۰۰	۶۶۵۸۰۰۰	۶۸۸۲۰۰۰	گوشت پرندگان
۸۱۰۰۰۰	۱۲۶۶۰۰۰	۱۰۹۱۰۰۰	گوشت حیوانات دریایی
۵۳۹۳۰۰۰+	۵۸۴۲۰۰۰+	۵۵۶۲۰۰۰+	شیر و فراورده‌های آن و تخم‌پرندگان
۱۳۷۸۰۰۰	۱۷۸۵۰۰۰	۲۱۳۹۰۰۰	انواع شیر
۲۷۰۳۰۰۰	۲۴۲۹۰۰۰	۲۰۷۸۰۰۰	فراورده‌های شیر
۱۳۱۲۰۰۰	۱۶۲۸۰۰۰	۱۳۴۵۰۰۰	انواع تخم پرندگان
۲۳۹۲۰۰۰+	۲۳۷۰۰۰۰+	۲۲۵۸۰۰۰+	روغن‌ها و چربی‌ها
۱۶۴۰۰۰	۱۵۱۰۰۰	۵۲۰۰۰	روغن‌ها و چربی‌های حیوانی
۲۲۲۸۰۰۰	۲۲۱۹۰۰۰	۲۲۰۶۰۰۰	روغن‌های نباتی
۱۳۰۹۸۰۰۰+	۱۴۴۹۲۰۰۰+	۱۳۸۸۰۰۰۰+	میوه‌ها و سبزی‌ها
۵۸۰۴۰۰۰	۷۲۵۹۰۰۰	۵۹۶۰۰۰۰	انواع میوه
۷۱۶۲۰۰۰	۷۰۹۸۰۰۰	۷۷۶۰۰۰۰	انواع سبزی
۱۳۱۰۰۰	۱۳۴۰۰۰	۱۵۹۰۰۰۰	میوه‌ها و سبزی‌های آماده (برای مصرف در منزل)
۴۸۲۱۰۰۰+	۶۶۳۵۰۰۰+	۴۵۲۱۰۰۰+	خشکبار و حبوبات
۳۲۱۰۰۰۰	۴۳۳۴۰۰۰	۲۷۱۲۰۰۰	خشکبار
۱۶۱۱۰۰۰	۲۳۰۰۰۰۰	۱۸۰۹۰۰۰	حبوبات
۵۷۵۰۰۰۰+	۵۷۷۵۰۰۰+	۵۵۴۴۰۰۰+	قند و شکر، شیرینی‌ها، چای، قهوه و کاکائو
۱۰۹۵۰۰۰	۱۰۱۳۰۰۰	۱۴۴۳۰۰۰	قند و شکر
۳۳۹۸۰۰۰	۳۵۱۱۰۰۰	۲۷۹۵۰۰۰	انواع شیرینی‌ها، مرباها و عسل
۱۳۵۷۰۰۰	۱۲۵۰۰۰۰	۱۳۰۷۰۰۰	چای، قهوه و کاکائو
۴۰۵۷۰۰۰+	۵۰۵۳۰۰۰+	۳۶۲۹۰۰۰+	ادویه‌ها، چاشنی‌ها و سایر ترکیبات خوراکی
۱۷۰۶۰۰۰	۲۲۰۷۰۰۰	۱۳۷۹۰۰۰	انواع ادویه
۲۳۵۲۰۰۰	۲۸۴۶۰۰۰	۲۲۵۰۰۰۰	چاشنی‌ها و سایر ترکیبات خوراکی
۶۹۷۶۰۰۰+	۷۵۷۵۰۰۰+	۵۷۷۵۰۰۰+	نوشابه‌ها، غذاهای آماده و دخانیات
۴۳۰۱۰۰۰	۴۳۰۳۰۰۰	۳۱۰۹۰۰۰	انواع نوشابه
۱۹۱۲۰۰۰	۲۳۸۷۰۰۰	۱۶۵۴۰۰۰	غذاهای آماده و تنقلات
۷۶۲۰۰۰	۸۸۵۰۰۰	۱۰۱۲۰۰۰	دخانیات

مأخذ- مرکز آمار ایران. (م.ر).

- مرکز آمار ایران. دفتر جمعیت، نیروی کار و سرشماری

۲۱-۶- برآورد متوسط درآمد خالص سالانه یک خانوار شهری برحسب انواع منابع تأمین درآمد (ریال)

۱۳۹۱	۱۳۹۰	۱۳۸۹	۱۳۸۵	شرح
+/۰۳۵	+++	+/۰۴۵۶	+/۰۸۶	درصد خطای نسبی میانگین
۱۴۴۷۷۶۷۱۴	۱۴۰۲۷۴۲۲۴	۱۱۶۵۵۴۷۸۷	۷۶۶۱۷۴۱۰	جمع.....
۵۰۰۹۷۹۹۶	۵۵۱۲۷۶۷۶	۵۴۴۹۶۲۷۴	۳۶۷۹۴۶۱۸	درآمد از حقوق بگیری.....
۳۵۳۱۷۱۸۵	۳۹۶۴۶۵۲۸	۴۱۰۰۷۶۴۱	۲۵۴۸۶۹۱۴	بخش عمومی.....
۲۸۴۲۸۶۸۰	۳۱۶۴۰۸۹۵	۳۳۵۸۴۷۹۶	۲۱۲۲۷۴۸۵	پولی.....
۶۶۸۸۵۰۵	۸۰۰۵۶۳۲	۷۴۲۲۸۴۵	۴۲۵۹۴۲۹	غیرپولی.....
۱۳۹۲۳	۰	۴۳۷۸۵	۳۵۱	بخش تعاونی.....
.	.	۴۳۷۰۱	.	پولی.....
۱۳۹۲۳	.	۸۴	۳۵۱	غیرپولی.....
۱۱۳۶۸۶۷۴۹۹	۱۵۴۸۱۱۴۷	۱۳۴۴۴۸۴۷	۱۱۳۰۷۳۵۲	بخش خصوصی.....
۱۳۹۴۶۶۵۸	۱۴۷۵۹۴۰	۱۲۸۴۹۲۱۱	۱۰۱۸۹۰۱۳	پولی.....
۸۲۰۲۲۷۰۲	۷۱۵۲۰۷	۵۹۵۶۳۷	۱۱۱۸۳۳۹	غیرپولی.....
۱۷۷۱۷۱۳۷	۲۱۷۸۶۵۶۲	۱۸۲۶۸۹۴۴	۱۹۴۶۵۷۳۰	درآمد از مشاغل آزاد.....
۱۶۸۸۳۷۳	۲۸۰۲۶۲۰	۲۱۸۹۷۰۳	۲۱۳۳۹۹۱	کشاورزی.....
۱۶۳۶۸۷۷	۲۷۰۷۲۷۰۹	۲۱۴۴۳۹۶	۱۹۹۵۹۵۷	پولی.....
۵۱۴۹۶	۹۵۳۳۰	۴۵۳۰۸	۱۳۸۰۳۴	غیرپولی.....
۱۵۴۸۲۴۷۴	۱۸۹۸۳۹۴۱	۱۶۰۷۹۲۴۱	۱۷۳۳۱۷۳۹	غیر کشاورزی.....
۱۵۴۲۱۷۸۳	۱۸۴۶۵۲۴۶	۱۶۰۰۴۴۰۱	۱۷۱۹۹۰۰	پولی.....
۶۰۶۹۰	۵۱۸۶۹۵	۷۴۸۴۰	۱۳۲۷۳۹	غیرپولی.....
۷۶۹۶۱۵۸۱	۶۳۳۵۹۹۸۵	۴۳۷۸۹۵۶۸	۲۰۳۵۷۰۶۲	درآمد های متفرقه.....
۵۹۰۳۵۴۰۱	۴۶۸۸۶۳۰	۳۷۸۴۵۰۶۰	۱۱۲۷۸۹۶۵	پولی.....
۱۷۹۲۶۱۸۰	۱۶۴۷۳۲۵۵	۱۵۹۴۴۵۰۸	۹۰۷۸۰۹۷	غیرپولی.....



۶-۲۱- برآورد متوسط درآمد خالص سالانه یک خانوار شهری برحسب انواع منابع تأمین درآمد(دنباله) (ریال)

۱۳۹۴	۱۳۹۳	۱۳۹۲	شرح
۰/۰۳۹۴	۰/۰۳۸	۰/۰۲۹۳	درصد خطای نسبی میانگین
۲۵۴۲۹۷۰۰۰	۲۰۹۵۵۳۰۰۰	۱۸۳۷۵۰۰۰۰	جمع.....
۱۰۸۹۰۲۰۰۰	۸۵۳۹۷۰۰۰	۷۱۴۱۷۰۰۰	درآمد از حقوق بگیری.....
۸۲۲۹۳۰۰۰	۶۹۲۶۶۰۰۰	۵۸۳۷۲۰۰۰	بخش عمومی.....
۶۷۴۵۳۰۰۰	۵۶۸۸۳۰۰۰	۴۸۶۶۵۰۰۰	پولی.....
۱۴۸۴۰۰۰۰	۱۲۳۸۳۰۰۰	۹۷۰۷۰۰۰	غیرپولی.....
۱۱۳۲۰۰۰	...	۱۸۶۰۰۰	بخش تعاونی.....
۹۵۸۰۰۰	...	۱۸۶۰۰۰	پولی.....
۱۷۴۰۰۰	غیرپولی.....
۲۵۴۷۷۰۰۰	۱۶۱۳۱۰۰۰	۱۲۸۵۹۰۰۰	بخش خصوصی.....
۲۴۳۰۷۰۰۰	۱۵۳۳۲۰۰۰	۱۲۳۵۷۰۰۰	پولی.....
۱۱۷۰۰۰۰	۷۹۹۰۰۰	۵۰۲۰۰۰	غیرپولی.....
۳۹۶۵۰۰۰۰	۲۸۱۸۰۰۰۰	۲۴۷۸۴۰۰۰	درآمد از مشاغل آزاد.....
۲۲۹۸۰۰۰	۳۰۷۸۰۰۰	۲۵۸۳۰۰۰	کشاورزی.....
۲۱۶۸۰۰۰	۲۸۵۲۰۰۰	۲۴۵۹۰۰۰	پولی.....
۱۳۰۰۰۰	۲۲۶۰۰۰	۱۲۴۰۰	غیرپولی.....
۳۷۳۵۲۰۰۰	۲۵۱۰۱۰۰۰	۲۲۲۰۱۰۰۰	غیر کشاورزی.....
۳۵۹۲۴۰۰۰	۲۳۸۹۹۰۰۰	۲۱۱۲۲۰۰۰	پولی.....
۱۴۲۸۰۰۰	۱۲۰۲۰۰۰	۱۰۷۹۰۰۰	غیرپولی.....
۱۰۵۷۴۵۰۰۰	۹۵۹۷۶۰۰۰	۸۷۵۴۹۰۰۰	درآمدهای متفرقه.....
۷۰۰۷۹۰۰۰	۶۴۵۵۰۰۰۰	۶۳۰۹۹۰۰۰	پولی.....
۳۵۶۶۶۰۰۰	۳۱۴۲۶۰۰۰	۲۴۴۵۰۰۰۰	غیرپولی.....

مأخذ- مرکز آمار ایران.(ر.م)

- مرکز آمار ایران . دفتر جمعیت، نیروی کار و سرشماری.

۲۱-۷- برآورد متوسط درآمد خالص سالانه یک خانوار روستایی برحسب انواع منابع تأمین درآمد (ریال)

۱۳۹۱	۱۳۹۰	۱۳۸۹	۱۳۸۵	شرح
۰/۰۲۳۷	۰۰۰	۰/۰۲۶۴	۰/۰۴۰۸	درصد خطای نسبی میانگین
۹۱۸۳۰۶۶۰	۸۴۵۵۴۸۹۲	۶۲۰۸۷۲۸۸	۳۵۷۴۲۵۱۱	جمع.....
۲۷۳۵۰۸۴۴	۲۸۰۹۹۸۵۳	۲۶۵۳۵۴۲۳	۱۴۳۰۵۱۹۳	درآمد از حقوق بگیری.....
۸۷۸۹۶۹۰	۹۵۰۰۱۸۵	۸۳۴۸۴۶۴	۴۸۴۳۰۶۳	بخش عمومی.....
۷۵۲۱۴۷۴	۷۸۳۲۸۹۴	۶۹۶۳۷۱۸	۴۲۱۲۱۴۲	پولی.....
۱۲۶۸۲۱۶	۱۶۶۷۲۹۱	۱۳۸۴۷۴۶	۶۳۰۹۲۱	غیرپولی.....
۷۲۶۱۲	۰	۳۰۷۱	۴۳۳۸۵	بخش تعاونی.....
۷۲۶۱۲	۰	۳۰۷۱	۴۱۳۲۲	پولی.....
۰	۰	۰	۲۰۶۳	غیرپولی.....
۳۷۰۹۵۳۵۳	۱۸۵۹۹۶۶۸	۱۸۱۸۳۸۸۸	۹۴۱۸۷۵۴	بخش خصوصی.....
۱۸۰۰۴۷۱۴	۱۸۱۱۳۶۱۳	۱۷۸۷۴۲۶۳	۸۹۳۳۹۷۳	پولی.....
۴۸۳۸۲۸	۴۸۶۰۵۵	۳۰۹۶۲۵	۴۸۴۷۷۲	غیرپولی.....
۱۸۶۰۶۸۱۱	۱۸۵۸۹۱۹۶	۱۷۴۸۱۶۷۲	۱۱۵۸۴۹۴۳	درآمد از مشاغل آزاد.....
۱۳۳۰۰۸۶۸	۱۳۱۰۶۷۵۴	۱۲۱۶۵۳۸۲	۷۳۳۵۰۶۶	کشاورزی.....
۱۱۳۸۷۳۳۴	۱۷۹۷۲۵۸	۱۱۲۱۰۲۴۷	۶۴۸۴۴۶۴	پولی.....
۱۹۱۳۵۲۵	۱۳۰۹۴۹۶	۹۵۵۱۳۵	۸۵۰۶۰۲	غیرپولی.....
۵۳۰۵۹۴۳	۵۴۸۲۴۴۲	۵۳۱۶۲۹۰	۴۲۴۹۸۷۷	غیر کشاورزی.....
۵۱۰۱۶۴۹	۵۳۴۲۲۱۴	۵۲۴۴۹۱۴	۴۰۲۳۰۹۹	پولی.....
۲۰۴۲۹۴	۱۴۰۲۲۸	۷۱۳۷۶	۲۲۶۷۷۸	غیرپولی.....
۴۵۸۷۳۰۰۴	۳۷۸۶۵۸۴۱	۱۸۰۷۰۱۹۳	۹۸۵۲۳۷۵	درآمدهای متفرقه.....
۳۵۱۳۴۰۴۱	۲۸۴۳۴۰۶۷	۹۶۳۷۱۶۳	۵۴۸۳۱۷۴	پولی.....
۱۰۷۲۹۹۶۳	۹۴۳۱۷۷۴	۸۴۳۳۰۳۰	۴۳۶۹۲۰۱	غیرپولی.....



۲۱-۷- برآورد متوسط درآمد خالص سالانه یک خانوار روستایی برحسب انواع منابع تأمین درآمد (دنباله) (ریال)

۱۳۹۴	۱۳۹۳	۱۳۹۲	شرح
۰/۰۳۶۴	۰/۰۳۰	۰/۰۳۸	درصد خطای نسبی میانگین
۱۶۱۱۴۰۰۰۰	۱۴۰۲۹۱۰۰۰	۱۲۰۷۵۷۰۰۰	جمع.....
۵۵۱۳۲۰۰۰	۴۲۵۷۵۰۰۰	۳۶۵۲۰۰۰۰	درآمد از حقوق بگیری.....
۲۱۴۴۸۰۰۰	۱۸۵۹۱۰۰۰	۱۹۲۰۱۰۰۰	بخش عمومی.....
۱۷۹۵۴۰۰۰	۱۵۷۰۷۰۰۰	۱۶۴۰۰۰۰۰	پولی.....
۳۴۹۴۰۰۰	۲۸۱۴۰۰۰	۲۸۰۱۰۰۰	غیرپولی.....
۱۶۶۵۰۰۰	۲۶۰۰۰۰	۳۲۴۰۰۰	بخش تعاونی.....
۱۴۹۲۰۰۰	۲۳۹۰۰۰	۲۶۹۰۰۰	پولی.....
۱۷۳۰۰۰	۲۱۰۰۰	۵۵۰۰۰	غیرپولی.....
۳۲۰۱۸۰۰۰	۲۳۶۸۸۰۰۰	۱۶۹۹۵۰۰۰	بخش خصوصی.....
۳۰۹۴۷۰۰۰	۲۲۸۳۶۰۰۰	۱۶۶۹۳۰۰۰	پولی.....
۱۰۷۱۰۰۰	۸۵۲۰۰۰	۳۰۲۰۰۰	غیرپولی.....
۴۴۱۲۷۰۰۰	۴۱۶۹۲۰۰۰	۲۹۰۱۱۰۰۰	درآمد از مشاغل آزاد.....
۲۹۸۷۹۰۰۰	۳۰۷۱۸۰۰۰	۱۷۹۷۸۰۰۰	کشاورزی.....
۲۸۵۹۸۰۰۰	۲۸۰۴۹۰۰۰	۱۶۸۵۰۰۰۰	پولی.....
۱۲۸۱۰۰۰	۲۶۶۹۰۰۰	۱۱۲۸۰۰۰	غیرپولی.....
۱۴۳۴۹۰۰۰	۱۰۹۷۳۰۰۰	۱۱۰۳۴۰۰۰	غیر کشاورزی.....
۱۳۷۵۶۰۰۰	۱۰۵۶۷۰۰۰	۱۰۶۲۶۰۰۰	پولی.....
۴۹۳۰۰۰	۴۰۶۰۰۰	۴۰۸۰۰۰	غیرپولی.....
۶۱۸۸۱۰۰۰	۵۶۰۲۴۰۰۰	۵۵۲۲۵۰۰۰	درآمدهای متفرقه.....
۴۳۸۱۳۰۰۰	۳۹۵۱۹۰۰۰	۴۰۰۷۰۰۰۰	پولی.....
۱۸۰۶۸۰۰۰	۱۶۵۰۴۰۰۰	۱۵۱۵۵۰۰۰	غیرپولی.....

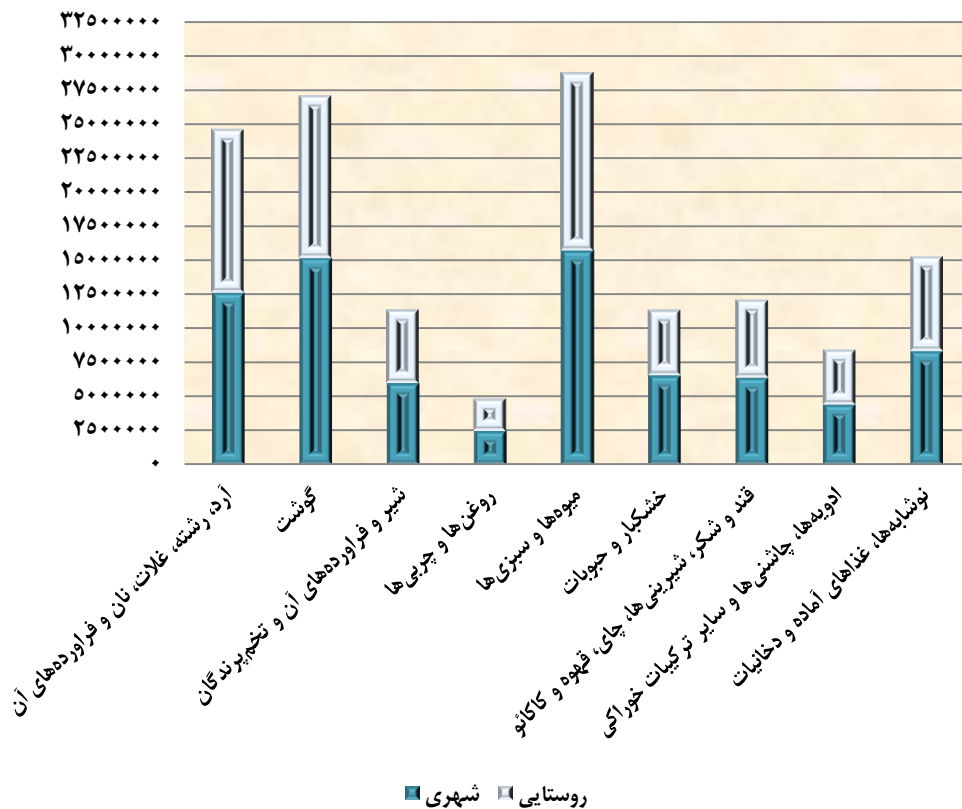
مأخذ- مرکز آمار ایران.(ر.م)

- مرکز آمار ایران . دفتر جمعیت، نیروی کار و سرشماری.

۴-۲۱- متوسط هزینه های خالص خوراکی و دخانی سالانه یک خانوار شهری و

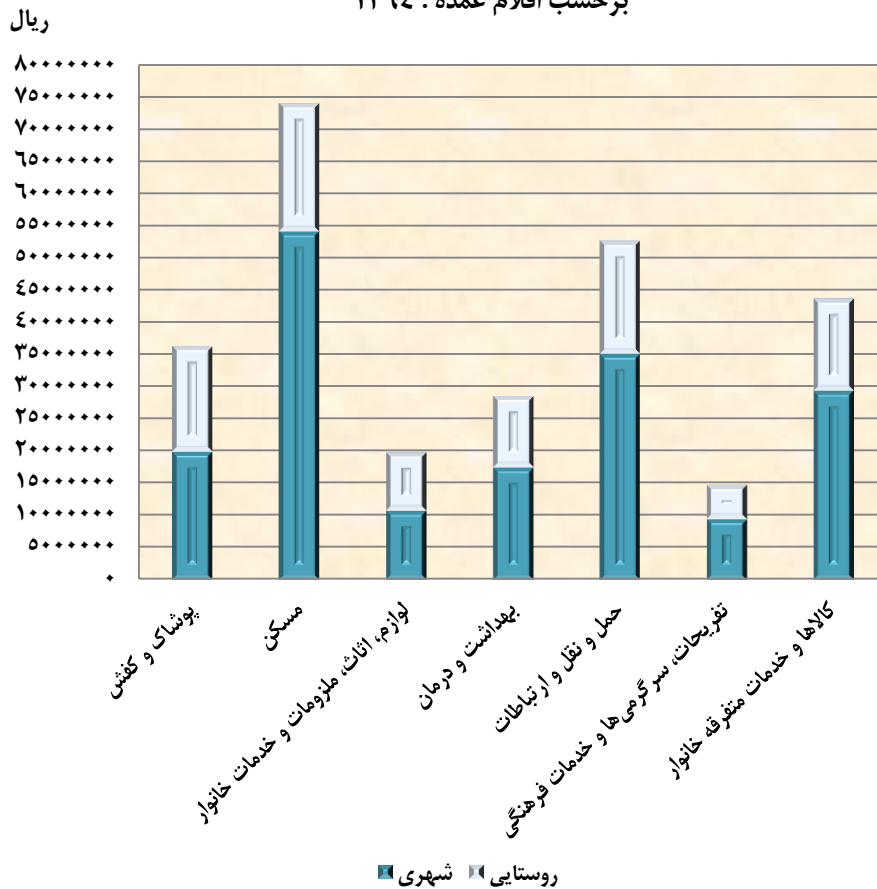
روستایی برحسب اقلام عمده : ۱۳۹۴

ریال



مبنا: جدول ۲۱-۵ و ۲۱-۳

۲۱-۵- متوسط هزینه های خالص غیر خوراکی سالانه یک خانوار شهری و روستایی
برحسب اقلام عمده : ۱۳۹۴



مینا: جدول ۲۱-۴ و ۲۱-۲