




# نیروی انسانی





## مقدمه

آمار و اطلاعات مربوط به نیروی انسانی، برای نخستین بار در سال ۱۳۱۸ توسط اداره کل آمار و ثبت احوال، در برخی از شهرهای مهم کشور گردآوری شد. در سال ۱۳۳۵، ضمن اجرایی اولین سرشماری عمومی نفوس که توسط اداره کل آمار عمومی به اجرا شد، اطلاعاتی چند در این زمینه به دست آمد. سپس با اجرای چند طرح آماری در زمینه‌های کشاورزی، صنعت و جمعیت، در زمره آمار جمع آوری شده، اطلاعات مربوط به نیروی انسانی نیز متناسب با موضوع طرح، مورد توجه قرار گرفت. در سال‌های ۱۳۳۷ و ۱۳۴۱، سازمان برنامه با همکاری اداره کل مطالعات نیروی انسانی و آمار وزارت کار و امور اجتماعی، آمارگیری‌هایی را در زمینه‌ی نیروی انسانی انجام داد و نتایج آن را منتشر کرد. در سال‌های بعد، مرکز آمار ایران ضمن اجرای سرشماری عمومی نفوس و مسکن در سال‌های ۱۳۴۵، ۱۳۵۵، ۱۳۶۵، ۱۳۷۵، ۱۳۸۵ و ۱۳۹۰ و آمارگیری جاری جمعیت در سال ۱۳۷۰، آمار و اطلاعات اساسی مربوط به نیروی انسانی را جمع‌آوری نموده و علاوه بر آن از سال ۱۳۷۶، طرح نمونه‌گیری ویژگی‌های اشتغال و بیکاری خانوار را نیز به اجرا درآورده است و تا سال ۱۳۸۳ هر سال این طرح اجرا گردیده، در سال‌های مذکور اطلاعات آبان‌ماه به عنوان نماینده سال ارائه شده است. از سال ۱۳۸۴ طرح آمارگیری از نیروی کار، جایگزین طرح مذکور گردیده است، شایان ذکر است با توجه به ویژگی‌های این طرح، اطلاعات ارائه شده در این سال‌ها متوسط اطلاعات سالانه می‌باشد.

برای تهیه و تنظیم آمار و اطلاعات این فصل، از نتایج طرح آمارگیری از ویژگی‌های اشتغال و بیکاری خانوار و طرح آمارگیری از نیروی کار مرکز آمار ایران و نیز از گزارش‌های آماری معاونت توسعه مدیریت و سرمایه انسانی ریاست جمهوری استفاده شده است. اطلاعاتی که در این فصل ارائه می‌شود شامل انواع جمعیت فعال و غیرفعال اقتصادی، ویژگی‌های جمعیت شاغل در بخش‌های مختلف اقتصادی و آمار کارکنان دولت می‌باشد.

در مورد آمار ارائه شده توضیح نکات زیر ضروری است:

- ۱- در طرح آمارگیری از ویژگی‌های اشتغال و بیکاری خانوار و همچنین طرح آمارگیری از نیروی کار، جامعه آماری نمونه فقط شامل خانوارهای معمولی ساکن می‌باشد و خانوارهای دستجمعی و معمولی غیر ساکن را در بر نمی‌گیرد.
- ۲- آمار مربوط به هر وزارتخانه یا مؤسسه، شامل آمار تمامی سازمان‌ها و واحدهای تحت پوشش آن نیز می‌باشد.
- ۱- آمار کارکنان وزارت اطلاعات، وزارت دفاع و پشتیبانی نیروهای مسلح و شرکت‌های وابسته به آن و نیروهای نظامی و انتظامی، به دلیل محرمانه بودن و نیز آمار کارکنان شرکت‌های تحت پوشش سازمان‌های دولتی به علت وضعیت خاص استخدامی، در دسترس نمی‌باشد.
- ۲- در جداول ۳-۴ و ۳-۵ آمار و اطلاعات اداره کل آموزش و پرورش مجموع کادر اداری و آموزشی درج شده است و همچنین اطلاعات نیروهای سایر (قراردادهای کاری، شرکتی، ساعتی، طرحی، امریه، و ...) لحاظ نشده است.

## تعاریف و مفاهیم

**کار:** آن دسته از فعالیت‌های اقتصادی (فکری یا بدنی) که به منظور کسب درآمد (نقدی و یا غیر نقدی) صورت پذیرد و هدف آن تولید کالا یا ارائه خدمت باشد.

**جمعیت فعال اقتصادی:** تمامی اعضای ۱۰ ساله و بیش‌تر خانوارها که در هفت روز قبل از مراجعه مأمور آمارگیری شاغل و یا بیکار بوده‌اند، جمعیت "فعال اقتصادی" به شمار می‌آیند. محصلان، خانه‌داران و دارندگان درآمد بدون کار، چنانچه شاغل و یا بیکار نیز بوده‌اند، "فعال اقتصادی" محسوب می‌شوند.

در طرح آمارگیری از نیروی کار در سال ۱۳۸۴، ۱۳۸۵ و ۱۳۹۰ تمام افراد ۱۰ ساله و بیش‌تر (حداقل سن تعیین شده)، که در هفته تقویمی قبل از هفته آمارگیری (هفته مرجع) طبق تعریف کار، در تولید کالا و خدمات مشارکت داشته (شاغل) و یا از قابلیت مشارکت برخوردار بوده‌اند (بیکار)، جمعیت فعال اقتصادی محسوب می‌شوند.

**جمعیت غیر فعال اقتصادی:** تمامی اعضای ۱۰ ساله و بیش‌تر خانوارها که در هفت روز قبل از مراجعه مأمور آمارگیری شاغل و یا بیکار نبوده‌اند و در یکی از گروه‌های محصل، خانه‌دار، دارای درآمد بدون کار و سایر طبقه‌بندی شده‌اند به عنوان جمعیت "غیرفعال اقتصادی" به شمار می‌آیند.

در طرح آمارگیری از نیروی کار در سال‌های ۱۳۸۴، ۱۳۸۵ و ۱۳۹۰ تمام افراد ۱۰ ساله و بیش‌تر که در طول هفته مرجع طبق تعریف، در هیچ یک از دو گروه شاغلان و بیکاران قرار نمی‌گیرند، جمعیت غیر فعال اقتصادی محسوب می‌شوند.

**شاغل:** تمام افراد ۱۰ ساله و بیش‌تر که در طول هفته مرجع، طبق تعریف کار، حداقل یک ساعت کار کرده و یا بنا به دلایلی به‌طور موقت کار را ترک کرده باشند، شاغل محسوب می‌شوند. شاغلان به‌طور عمده شامل دو گروه مزد و حقوق‌بگیران و خوداشتغالان می‌شوند. ترک موقت کار در هفته مرجع با داشتن پیوند رسمی شغلی، برای مزد و حقوق‌بگیران و تداوم کسب و کار برای خوداشتغالان، به‌عنوان اشتغال محسوب می‌شود. افراد زیر نیز به لحاظ اهمیتی که در فعالیت اقتصادی کشور دارند، شاغل محسوب می‌شوند:

- افرادی هستند که بدون دریافت مزد برای یکی از اعضای خانوار خود که با وی نسبت خویشاوندی دارند کار می‌کنند (کارکنان فامیلی بدون مزد)

- کارآموزانی که در دوره کارآموزی فعالیتی در ارتباط با فعالیت مؤسسه محل کارآموزی انجام می‌دهند، یعنی مستقیماً در تولید کالا یا خدمات سهیم هستند و فعالیت آن‌ها "کار" محسوب می‌شود.

- محصلانی که در هفته مرجع مطابق تعریف، کار کرده‌اند.

- تمام افرادی که در نیروهای مسلح به صورت کادر دائم یا موقت خدمت می‌کنند (نیروهای مسلح پرسنل کادر و سربازان، درجه‌داران، افسران وظیفه نیروهای نظامی و انتظامی).

برای دقت در کاربرد این تعریف، در سرشماری‌های عمومی نفوس و مسکن سال‌های ۱۳۴۵ و ۱۳۵۵ افرادی که در هفته ۸ ساعت و بیش‌تر کار کرده‌اند شاغل منظور شده‌اند ولی در سرشماری‌های عمومی نفوس و مسکن ۱۳۶۵، ۱۳۷۵ آمارگیری جاری جمعیت ۱۳۷۰ و آمارگیری از ویژگی‌های اشتغال و بیکاری خانوار سال‌های ۱۳۷۶ لغایت ۱۳۸۳، کسانی که در هفت روز گذشته (قبل از مراجعه مأمور آمارگیری) حداقل ۲ روز کار کرده‌اند، شاغل به حساب آمده‌اند. همچنین در سرشماری‌های عمومی نفوس و مسکن ۱۳۶۵ و ۱۳۷۵، آمارگیری جاری جمعیت ۱۳۷۰ و آمارگیری از ویژگی‌های اشتغال و بیکاری خانوار سال‌های ۱۳۷۶ لغایت ۱۳۸۳ کسانی که دارای شغلی هستند ولی در هفت روز گذشته به اقتضای فصل و ماهیت فصلی کار خود، کار نکرده‌اند (بیکاران فصلی)، مشروط بر آنکه در جستجوی کار دیگری هم نبوده باشند شاغل محسوب شده‌اند، به استثنای سرشماری‌های ۱۳۴۵ و ۱۳۵۵ که

در شمار بیکاران منظور شده‌اند. ضمناً قابل ذکر است که سؤالات مربوط به شاغلان در سرشماری‌های ۱۳۳۵، ۱۳۴۵، ۱۳۵۵، ۱۳۷۵، آمارگیری جاری جمعیت ۱۳۷۰ و

آمارگیری از ویژگی‌های اشتغال و بیکاری خانوار سال‌های ۱۳۷۶ لغایت ۱۳۸۳، از افراد ۱۰ ساله و بیش‌تر و در سرشماری ۱۳۶۵، از افراد ۶ ساله و بیش‌تر پرسش شده است. در تمامی آمارگیری‌های مذکور، افرادی که در هنگام سرشماری به انجام خدمت وظیفه عمومی مشغول بوده‌اند در شمار شاغلان به حساب آمده‌اند.

همچنین شایان ذکر است تعریف شاغل در سرشماری عمومی نفوس و مسکن سال ۱۳۸۵ و ۱۳۹۰ منطبق بر تعریف ارائه شده در این فصل می‌باشد.

**بیکار:** افرادی که ۷ روز پیش از مراجعه مأمور سرشماری حداقل یک ساعت کار نکرده‌اند و دارای شغلی نیز نبوده‌اند در صورت داشتن دو شرط ذیل بیکار محسوب می‌شوند.

۱- در ۳۰ روز گذشته برای جستجوی کار، اقدامات مشخصی را نظیر ثبت نام یا پیگیری در مؤسساتی کاریابی، پرس و جو از دوستان، تماس با کارفرمایان، مطالعه آگهی‌های استخدامی و ... انجام داده باشند.

۲- آماده به کار باشند، یعنی طی یک دوره ۱۵ روزه شامل ۷ روز گذشته و ۷ روز آینده آمادگی شروع کار را داشته باشند، همچنین افراد ذیل بیکار محسوب شده‌اند.

- در انتظار شروع کار جدید هستند، یعنی برای آنان کاری مهیا شده و قرار است در آینده به آن کار مشغول شوند و نیز آماده به کار (طبق تعریف) هستند.

- در انتظار بازگشت به شغل قبلی و نیز آماده به کار (طبق تعریف) هستند. منظور از "در انتظار بازگشت به شغل قبلی" این است که فرد قبلاً دارای کار بوده و به دلایلی کار خود را از دست می‌دهد و پیوند رسمی شغلی ندارد ولی در انتظار بازگشت به شغل خود بسر می‌برد.

**اشتغال ناقص زمانی:** افراد دارای اشتغال ناقص زمانی شامل تمام شاغلانی است که در هفته مرجع، حاضر در سر کار یا غایب موقت از محل کار بوده، به دلایل اقتصادی نظیر رکود کاری، پیدا نکردن کار با ساعت کار بیش‌تر، قرار داشتن در فصل غیر کاری و ... کمتر از ۴۴ ساعت کار کرده، خواهان و آماده برای انجام کار اضافی در هفته مرجع بوده‌اند.

**بیکار قبلاً شاغل:** کسانی که شاغل به حساب نمی‌آیند ولی قبلاً شاغل بوده و در هفت روز قبل از مراجعه مأمور آمارگیری مطابق تعریف، بیکار بوده‌اند بیکار قبلاً شاغل محسوب می‌شوند.

**بیکار قبلاً غیرشاغل:** کسانی که شاغل یا بیکار قبلاً شاغل محسوب نمی‌شوند و در هفت روز قبل از مراجعه مأمور آمارگیری مطابق تعریف، بیکار بوده‌اند در این گروه قرار می‌گیرند.

**محصل:** کسانی که شاغل یا بیکار محسوب نمی‌شوند و در هفت روز قبل از مراجعه مأمور آمارگیری در حال تحصیل بوده‌اند، محصل به حساب می‌آیند.

**خانه‌دار:** در سرشماری‌های ۱۳۳۵، ۱۳۴۵ و ۱۳۵۵، تمامی زنانی که در هفت روز گذشته قبل از مراجعه مأمور آمارگیری شاغل یا بیکار نبوده و به خانه‌داری (در منزل خود) مشغول بوده‌اند، خانه‌دار منظور شده‌اند. در سرشماری عمومی نفوس و مسکن ۱۳۶۵ و ۱۳۷۵، طرح آمارگیری از ویژگی‌های اشتغال و بیکاری خانوار سال‌های ۱۳۷۶ لغایت ۱۳۸۳ و همچنین طرح آمارگیری از نیروی کار سال ۱۳۸۴، ۱۳۸۵ و ۱۳۹۰ تمامی زنان و مردانی که در هفت روز گذشته، شاغل، بیکار و محصل

نبوده و به خانه‌داری مشغول بوده‌اند، خانه‌دار منظور شده‌اند. در آمارگیری جاری جمعیت ۱۳۷۰، تمامی زنان و مردانی که در هفت روز گذشته، شاغل، بیکار، محصل و بازنشسته نبوده و به خانه‌داری مشغول بوده‌اند، خانه‌دار منظور شده‌اند.

**دارای درآمد بدون کار:** کسانی که شاغل، بیکار، محصل و خانه‌دار محسوب نمی‌شوند و درآمدهای مستمری مانند حقوق بازنشستگی، حقوق وظیفه، درآمد املاک و مستغلات، سود سهام و ... دارند، دارای درآمد بدون کار محسوب می‌شوند.

**نرخ مشارکت اقتصادی (نرخ فعالیت):** عبارت است از نسبت جمعیت فعال (شاغل و بیکار) ۱۰ ساله و بیش‌تر به جمعیت در سن کار ۱۰ ساله و بیش‌تر، ضرب در ۱۰۰.

**نرخ بیکاری:** عبارت است از نسبت جمعیت بیکار به جمعیت فعال (شاغل و بیکار)، ضرب در ۱۰۰.

### گزیده اطلاعات

در سال ۱۳۹۴ براساس نتایج طرح آمارگیری از نیروی کار ۴۱/۸ درصد جمعیت ۱۰ ساله و بیش‌تر در استان از نظر اقتصادی فعال محسوب می‌شوند که نرخ بیکاری در میان این گروه جمعیتی ۱۱/۱ درصد بوده نرخ بیکاری مردان ۱۱/۵ درصد و نرخ بیکاری زنان ۹/۸ درصد بوده است.

همچنین در سال ۱۳۹۴ نرخ بیکاری جمعیت فعال ۲۴-۱۵ ساله ۲۲/۳ بوده است.

در سال ۱۳۹۳ توزیع نسبی شاغلان ۱۰ ساله و بیش‌تر در سه بخش عمده فعالیت‌های اقتصادی عبارت است از ۴۱/۶ درصد در بخش کشاورزی، ۲۲/۸ درصد در بخش صنعت و ۳۵/۷ درصد در بخش خدمات می‌باشد.



-	-	-	-	-	-	.....۱۳۸۵
-	۵/۱	۷	۲۹	۲۱/۱	۶۲/۲	.....۱۳۹۰
-	۵/۹	۷/۵	۲۹/۹	۱۹/۴	۶۲/۷	.....۱۳۹۱
-	۸/۷	۵/۷	۲۶/۶	۱۸/۴	۵۹/۴	.....۱۳۹۲
-	۶/۲	۶/۲	۲۹/۸	۱۸/۱	۶۰/۳	.....۱۳۹۳
-	۳/۹	۶/۶	۳۰	۱۷/۷	۵۸/۲	.....۱۳۹۴
-						مرد
-	-	-	-	-	-	.....۱۳۸۵
-	۶/۹	۸/۹	۰/۲	۲۳/۴	۳۹/۴	.....۱۳۹۰
-	۷/۵	۹/۷	۰/۳	۲۱/۳	۳۸/۸	.....۱۳۹۱
-	۹/۲	۷/۱	۰/۲	۱۹/۳	۳۵/۸	.....۱۳۹۲
-	۸/۲	۸/۹	۰/۲	۲۰	۳۷/۳	.....۱۳۹۳
-	۶	۹/۲	۰/۲	۲۰/۱	۳۵/۵	.....۱۳۹۴
-						زن
-	-	-	-	-	-	.....۱۳۸۵
-	۳/۴	۵/۲	۵۵/۷	۱۹	۸۳/۳	.....۱۳۹۰
-	۴/۵	۵/۶	۵۶/۷	۱۷/۸	۸۴/۶	.....۱۳۹۱
-	۸/۲	۴/۳	۵۰/۹	۱۷/۶	۸۱	.....۱۳۹۲
-	۴/۴	۳/۸	۵۷	۱۶/۳	۸۱/۵	.....۱۳۹۳
-	۲	۴/۱	۵۷/۵	۱۵/۵	۷۹/۱	.....۱۳۹۴



۱-۳- توزیع نسبی جمعیت ۱۰ ساله و بیشتر بر حسب وضع فعالیت و جنس در نقاط شهری و روستایی (ادامه)

جمعیت فعال از نظر اقتصادی			جمعیت ۱۰ ساله و بیشتر	شرح
بیکار	شاغل	جمع		
				نقاط شهری
				مرد و زن
-	-	-	-	.....۱۳۸۵
۶/۱	۳۱/۷	۳۷/۸	۱۰۰	.....۱۳۹۰
۵/۶	۳۰/۳	۳۵/۹	۱۰۰	.....۱۳۹۱
۶/۵	۳۲/۲	۳۸/۷	۱۰۰	.....۱۳۹۲
۶/۶	۳۱/۷	۳۸/۳	۱۰۰	.....۱۳۹۳
۵/۲	۳۴	۳۹/۲	۱۰۰	.....۱۳۹۴
				مرد
-	-	-	-	.....۱۳۸۵
۸	۵۱/۷	۵۹/۷	۱۰۰	.....۱۳۹۰
۶/۹	۵۲/۳	۵۹/۲	۱۰۰	.....۱۳۹۱
۸	۵۵/۴	۶۳/۴	۱۰۰	.....۱۳۹۲
۹/۳	۵۱/۷	۶۱	۱۰۰	.....۱۳۹۳
۷/۴	۵۵/۶	۶۳	۱۰۰	.....۱۳۹۴
				زن
-	-	-	-	.....۱۳۸۵
۴/۳	۱۱/۸	۱۶/۱	۱۰۰	.....۱۳۹۰
۴/۳	۹/۳	۱۳/۶	۱۰۰	.....۱۳۹۱
۵/۱	۱۲/۱	۱۷/۲	۱۰۰	.....۱۳۹۲
۴	۱۲/۴	۱۶/۴	۱۰۰	.....۱۳۹۳
۳	۱۳/۲	۱۶/۲	۱۰۰	.....۱۳۹۴

۱-۳- توزیع نسبی جمعیت ۱۰ ساله و بیشتر بر حسب وضع فعالیت و جنس در نقاط شهری و روستایی (ادامه)

اظهار نشده	جمعیت غیر فعال از نظر اقتصادی					شرح
	سایر	دارای درآمد بدون کار	خانه‌دار	محصل	جمع	
						نقاط شهری
						مرد و زن

-	-	-	-	-	-	.....۱۳۸۵
-	۴/۴	۷/۳	۲۷/۵	۲۳	۶۲/۲	.....۱۳۹۰
-	۴/۹	۸/۴	۲۸/۵	۲۲/۴	۶۴/۲	.....۱۳۹۱
-	۷	۶/۸	۲۶	۲۰/۶	۶۰/۴	.....۱۳۹۲
-	۵/۳	۷/۴	۲۹	۲۰	۶۱/۷	.....۱۳۹۳
۶۰/۸	۳/۲	۷/۸	۳۰/۶	۱۹/۲	۶۰/۸	.....۱۳۹۴

مرد

-	-	-	-	-	-	.....۱۳۸۵
-	۶	۱۰/۲	۰/۱	۲۴/۱	۴۰/۴	.....۱۳۹۰
-	۶/۱	۱۱/۹	۲	۲۲/۶	۴۲/۶	.....۱۳۹۱
-	۷/۷	۹/۱	۰/۱	۱۹/۸	۳۶/۷	.....۱۳۹۲
-	۷	۱۱/۱	۰/۱	۲۰/۷	۳۸/۹	.....۱۳۹۳
-	۴/۶	۱۱/۹	۰/۲	۲۰/۴	۳۷/۱	.....۱۳۹۴

زن

-	-	-	-	-	-	.....۱۳۸۵
-	۲/۸	۴/۴	۵۴/۷	۲۲	۸۳/۹	.....۱۳۹۰
-	۳/۷	۵/۱	۵۵/۵	۲۲/۱	۸۶/۴	.....۱۳۹۱
-	۶/۳	۴/۶	۵۰/۵	۲۱/۵	۸۲/۹	.....۱۳۹۲
-	۳/۷	۳/۷	۵۶/۸	۱۹/۴	۸۳/۶	.....۱۳۹۳
-	۲	۳/۸	۶۰	۱۸	۸۳/۸	.....۱۳۹۴



-	۵/۹	۶/۷	۳۰/۷	۱۸/۸	۶۲/۱	.....۱۳۹۰
-	۷/۱	۶/۶	۳۱/۵	۱۶/۱	۶۱/۳	.....۱۳۹۱
-	۱۰/۷	۴/۴	۲۷/۴	۱۵/۹	۵۸/۴	.....۱۳۹۲
-	۷/۲	۴	۳۰/۷	۱۵/۸	۵۷/۷	.....۱۳۹۳
-	۴/۷	۵/۲	۲۹/۴	۱۶	۵۵/۳	.....۱۳۹۴
-	-	-	-	-	-	.....۱۳۸۵
-	۸	۷/۳	۰/۴	۲۲/۵	۳۸/۲	.....۱۳۹۰
-	۹/۱	۷/۱	۰/۵	۱۹/۷	۳۶/۴	.....۱۳۹۱
-	۱۱/۱	۴/۹	۰/۲	۱۸/۷	۳۴/۹	.....۱۳۹۲
-	۹/۶	۶/۲	۰/۳	۱۹/۲	۳۵/۳	.....۱۳۹۳
-	۷/۸	۶/۱	۰/۲	۱۹/۷	۳۳/۸	.....۱۳۹۴
-	-	-	-	-	-	.....۱۳۸۵
-	۴	۶/۱	۵۶/۸	۱۵/۷	۸۲/۶	.....۱۳۹۰
-	۵/۴	۶/۱	۵۷/۹	۱۳/۱	۸۲/۵	.....۱۳۹۱
-	۱۰/۴	۴	۵۱/۴	۱۳/۳	۷۹/۱	.....۱۳۹۲
-	۵/۱	۳/۸	۵۷/۱	۱۲/۹	۷۸/۹	.....۱۳۹۳
-	۱/۹	۴/۵	۵۴/۸	۱۲/۸	۷۴	.....۱۳۹۴

مرد

زن

مأخذ- مرکز آمار ایران. دفتر جمعیت، نیروی کار و سرشماری.

۲-۳- شاخص‌های عمده‌ی نیروی کار در جمعیت ۱۰ ساله و بیش‌تر برحسب جنس در نقاط شهری و روستایی

سهم اشتغال در بخش‌های عمده‌ی فعالیت اقتصادی			سهم اشتغال ناقص	نرخ بیکاری ۱۵-۲۹ ساله	نرخ بیکاری ۱۵-۲۴ ساله	نرخ بیکاری	نرخ مشارکت اقتصادی	شرح
خدمات	صنعت	کشاورزی						
<b>کل استان</b>								
<b>مرد و زن</b>								
۳۱/۳	۲۸	۴۰/۷	۸/۱	-	۱۵/۴	۷/۰	۳۵/۲	.....۱۳۸۵
۳۶/۳	۲۶/۶	۳۷/۲	۱۸/۱	-	۲۵/۳	۱۲/۱	۳۷/۸	.....۱۳۹۰
۳۴/۲	۲۸/۱	۳۷/۷	۱۸/۱	۲۳/۲	۲۴/۹	۱۰/۵	۳۷/۲	.....۱۳۹۱
۳۵/۱	۲۹	۳۵/۹	۱۴/۴	-	۲۵/۲	۱۲/۴	۴۰/۶	.....۱۳۹۲
۳۷/۷	۲۴/۶	۳۷/۷	۱۴	۲۸/۲	۳۰/۲	۱۴/۲	۳۹/۷	.....۱۳۹۳
۳۵/۷	۲۲/۸	۴۱/۶	۱۷/۳	۲۲/۲	۲۲/۳	۱۱/۱	۴۱/۸	.....۱۳۹۴
<b>مرد</b>								
۳۱/۷	۲۶/۹	۴۱/۴	۸/۹	-	۱۱/۶	۵/۱	۵۶/۴	.....۱۳۸۵
۴۷/۶	۳۵/۲	۱۷/۲	۹/۹	-	۲۲/۹	۱۰/۵	۶۰/۷	.....۱۳۹۰
۳۳/۲	۳۱/۷	۳۵/۰	۲۱/۲	۱۸/۲	۲۰/۱	۸/۸	۶۱/۲	.....۱۳۹۱
۳۴/۹	۳۱/۷	۳۳/۴	۱۶/۹	-	۲۳/۳	۱۰/۸	۶۴/۲	.....۱۳۹۲
۳۸/۲	۲۷	۳۴/۸	۱۷	۲۶/۷	۲۹/۲	۱۴/۳	۶۲/۷	.....۱۳۹۳
۳۷/۲	۲۶/۲	۳۶/۶	۲۰/۷	۲۱/۲	۲۲/۷	۱۱/۵	۶۴/۵	.....۱۳۹۴
<b>زن</b>								
۲۹/۷	۳۲/۲	۳۸/۱	۵	-	۲۵/۶	۱۳/۵	۱۴/۹	.....۱۳۸۵
۵۰/۴	۲۳/۳	۲۶/۳	۴/۴	-	۴۲/۷	۲۰/۹	۱۲/۶	.....۱۳۹۰
۳۷/۹	۱۴/۲	۴۷/۹	۶/۳	۳۹/۵	۴۵/۸	۱۶/۵	۱۵/۴	.....۱۳۹۱
۳۵/۹	۲۰/۱	۴۴	۶/۲	-	۳۰/۵	۱۷/۲	۱۹	.....۱۳۹۲
۳۶	۱۷/۳	۴۶/۷	۴/۷	۳۳/۱	۳۳/۱	۱۴	۱۸/۶	.....۱۳۹۳
۳۱/۴	۱۳/۳	۵۵/۳	۷/۸	۲۵	۲۰/۶	۹/۸	۲۱	.....۱۳۹۴

۲-۳- شاخص‌های عمده‌ی نیروی کار در جمعیت ۱۰ ساله و بیش‌تر برحسب جنس در نقاط شهری و روستایی (ادامه)

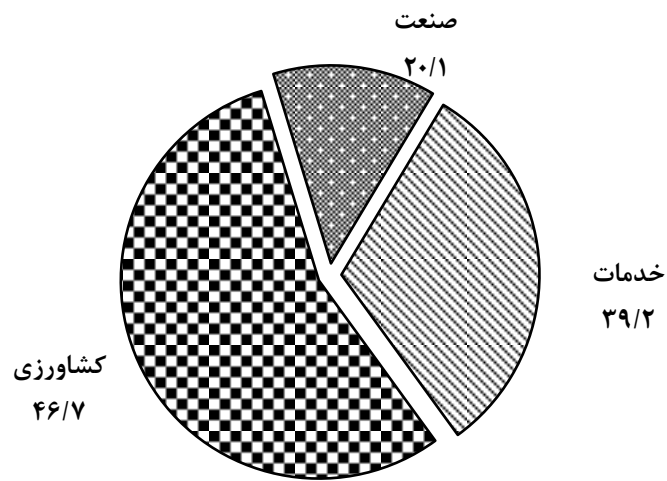
سهام اشتغال در بخش‌های عمده‌ی فعالیت اقتصادی			سهام اشتغال ناقص	نرخ بیکاری ۱۵-۲۹ ساله	نرخ بیکاری ۱۵-۲۴ ساله	نرخ بیکاری	نرخ مشارکت اقتصادی	شرح
خدمات	صنعت	کشاورزی						
<b>نقاط شهری</b>								
<b>مرد و زن</b>								
.....۱۳۸۵								
۵۹/۸	۳۱/۳	۸/۹	۱۵/۷	-	۳۰/۸	۱۶/۲	۳۷/۸	.....۱۳۹۰
۵۷/۷	۳۴/۳	۷/۸	۱۵/۷	۳۳	۳۷	۱۵/۵	۳۵/۹	.....۱۳۹۱
۵۷/۶	۳۱/۲	۱۱/۱	۱۳/۵	۳۲/۴	۳۴/۸	۱۶/۴	۳۹/۷	.....۱۳۹۲
۵۹/۹	۲۹/۲	۱۰/۹	۱۱/۷	۳۴/۸	۳۷/۳	۱۷/۲	۳۸/۳	.....۱۳۹۳
۵۸/۹	۲۸/۶	۱۲/۵	۱۴/۹	۲۷/۶	۲۷/۶	۱۳/۲	۳۹/۲	.....۱۳۹۴
<b>مرد</b>								
.....۱۳۸۵								
۵۶/۳	۳۳/۹	۹/۸	۱۷/۳	-	۲۸	۱۳/۳	۵۹/۶	.....۱۳۹۰
۵۲/۸	۳۸/۱	۸/۹	۱۷/۶	۲۳/۸	۲۷/۳	۱۱/۷	۵۹/۳	.....۱۳۹۱
۵۳/۳	۳۴/۹	۱۱/۸	۱۴/۶	۲۵/۶	۲۸/۳	۱۲/۶	۶۳/۴	.....۱۳۹۲
۵۶/۲	۳۲/۱	۱۱/۶	۱۳/۲	۳۰/۲	۳۲/۹	۱۵/۳	۶۱	.....۱۳۹۳
۵۶/۱	۳۱/۵	۱۲/۵	۱۶/۳	۲۳/۱	۲۴/۳	۱۱/۷	۶۳	.....۱۳۹۴
<b>زن</b>								
.....۱۳۸۵								
۷۵	۲۰/۱	۴/۹	۸/۸	-	۳۹/۷	۲۶/۷	۱۶/۲	.....۱۳۹۰
۸۳/۸	۱۴/۲	۲	۵/۷	۶۱	۷۶/۶	۳۱/۳	۱۳/۶	.....۱۳۹۱
۷۶/۴	۱۵/۴	۸/۱	۸/۷	۵۳	۵۵/۷	۲۹/۵	۱۷/۲	.....۱۳۹۲
۷۴/۷	۱۷/۴	۷/۹	۵/۷	۵۰/۸	۵۵	۲۴/۱	۱۶/۴	.....۱۳۹۳
۷۰/۷	۱۶/۷	۱۲/۶	۹/۱	۴۴/۳	۴۳/۶	۱۸/۹	۱۶/۲	.....۱۳۹۴

۲-۳- شاخص‌های عمده‌ی نیروی کار در جمعیت ۱۰ ساله و بیش‌تر برحسب جنس در نقاط شهری و روستایی

شرح	نرخ مشارکت اقتصادی	نرخ بیکاری	نرخ بیکاری ۱۵-۲۴ ساله	نرخ بیکاری ۱۵-۲۹ ساله	سهم اشتغال ناقص	سهم اشتغال در بخش‌های عمده‌ی فعالیت اقتصادی		
						کشاورزی	صنعت	خدمات
<b>نقاط روستایی</b>								
<b>مرد و زن</b>								
.....۱۳۸۵								
.....۱۳۹۰	۳۷/۹	۷/۳	۱۸/۹	-	۲۰/۶	۶۷/۳	۲۱/۵	۱۱/۲
.....۱۳۹۱	۳۸/۷	۵/۲	۱۴/۷	۱۲/۴	۲۰/۴	۶۵/۴	۲۲/۳	۱۲/۳
.....۱۳۹۲	۴۱/۷	۸/۱	۱۶/۸	۱۶/۱	۱۹/۵	۶۰/۳	۲۶/۸	۱۲/۹
.....۱۳۹۳	۴۱/۴	۱۱/۱	۲۳/۱	۲۰/۷	۱۶/۲	۶۳/۹	۲۰/۱	۱۶
.....۱۳۹۴	۴۴/۷	۹	۱۸/۲	۱۶/۶	۱۹/۵	۶۸/۵	۱۷/۴	۱۴/۱
<b>مرد</b>								
.....۱۳۸۵								
.....۱۳۹۰	۶۱/۸	۸/۲	۲۱/۶	-	۲۵/۴	۶۴/۱	۲۳	۱۲/۹
.....۱۳۹۱	۶۳/۶	۵/۶	۱۴/۱	۱۲/۲	۲۴/۹	۶۲/۲	۲۵	۱۲/۸
.....۱۳۹۲	۶۵/۱	۸/۸	۱۸/۷	۱۶/۶	۱۹/۵	۵۷/۳	۲۸/۱	۱۴/۶
.....۱۳۹۳	۶۴/۸	۱۳/۲	۲۵/۴	۲۲/۵	۲۱/۲	۶۰/۳	۲۱/۳	۱۸/۴
.....۱۳۹۴	۶۶/۲	۱۱/۳	۲۱/۴	۱۹/۱	۲۵/۶	۶۳/۴	۲۰/۳	۱۶/۳
<b>زن</b>								
.....۱۳۸۵								
.....۱۳۹۰	۱۷/۴	۴/۴	۹/۷	-	۶/۶	۷۶/۷	۱۷/۲	۶/۱
.....۱۳۹۱	۱۷/۵	۴/۱	۱۷/۴	۱۳/۲	۶/۶	۷۵/۳	۱۴/۲	۱۰/۶
.....۱۳۹۲	۲۰/۹	۶	۱۱/۶	۱۴/۶	۴/۵	۶۸/۴	۲۳/۳	۸/۳
.....۱۳۹۳	۲۱	۵/۵	۱۷/۷	۱۵/۲	۴/۱	۷۲/۷	۱۷/۲	۱۰
.....۱۳۹۴	۲۶	۳/۹	۹/۳	۱۰/۱	۷/۱	۷۹	۱۱/۴	۹/۶

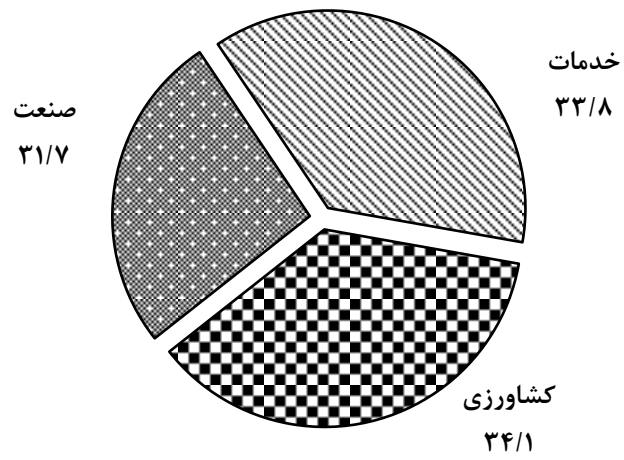
مأخذ- مرکز آمار ایران. دفتر جمعیت، نیروی کار و سرشماری

۳-۱- سهم اشتغال زنان در بخش‌های عمده‌ی فعالیت اقتصادی (درصد): سال ۱۳۹۴



مبنا: جدول ۳-۲

۳-۲- سهم اشتغال مردان در بخش‌های عمده‌ی فعالیت اقتصادی (درصد): سال ۱۳۹۴



مبنا: جدول ۳-۲



۳-۳- توزیع نسبی جمعیت شاغل و بیکار (جویای کار) ۱۰ ساله و بیش تر بر حسب وضع سواد و سطح تحصیلات (درصد)

۱۳۹۱		۱۳۹۰		۱۳۸۵		وضع سواد و سطح تحصیلات
بیکار	شاغل	بیکار	شاغل	بیکار	شاغل	
۱۹۷/۱	۱۷۹/۷	۱۹۳	۱۷۹/۵	۱۹۴	۱۷۷/۲	جمع.....
۹۷/۱	۷۹/۸	۹۲/۹	۷۹/۴	۹۴	۷۷/۲	باسواد.....
۱۶/۷	۳۱/۱	۱۹/۷	۲۷/۷	...	...	ابتدایی.....
۱۶/۷	۱۸/۲	۲۲/۲	۱۸/۲	۲۸	۲۱/۱	راهنمایی.....
۰/۴	۰/۸	۰/۸	۱/۶	۰/۸	۰/۴	متوسطه.....
۱۶	۱۲	۱۷/۳	۱۲/۹	۲۳/۳	۹	دیپلم و پیش دانشگاهی.....
۴۷	۱۳/۹	۳۱/۱	۱۵/۴	۲۳/۴	۱۰/۳	عالی.....
...	...	...	...	۰	۰/۲	حوزه های علمیه و علوم دینی.....
۰/۳	۳/۷	۱/۹	۳/۷	۱۸/۵	۳۶/۲	سوادآموزی.....
...	...	...	...	...	...	غیررسمی.....
...	...	...	...	...	...	نامشخص و اظهار نشده.....
۲/۹	۲۰/۲	۷/۱	۲۰/۶	۶	۲۲/۸	بی سواد.....

۱۳۹۴		۱۳۹۳		۱۳۹۲		وضع سواد و سطح تحصیلات
بیکار	شاغل	بیکار	شاغل	بیکار	شاغل	
۱۰۰	۱۰۰	۱۰۰	۱۰۰	۱۹۷/۴	۱۹۰/۳	جمع.....
۹۲/۹۷	۸۱/۸۶	۹۳	۸۱	۹۷/۵	۹۰/۳	باسواد.....
۲۳/۶۳	۲۸/۶۸	۲۷	۳۴	۱۱/۹	۲۳/۳	ابتدایی.....
۲۵/۱۷	۱۹/۷۱	۲۳	۲۳	۱۸/۱	۲۱/۹	راهنمایی.....
۰/۲۵	۰/۵	۰	۱	۰/۸	۰/۸	متوسطه.....
۱۴/۶۹	۱۳/۴۳	۱۶	۱۶	۲۴/۹	۲۲	دیپلم و پیش دانشگاهی.....
۱۰/۴	۱۶	۳۲/۴۴	۲۳	۴۱/۳	۲۰/۶	عالی.....
...	...	...	...	...	...	حوزه های علمیه و علوم دینی.....
۱/۴۹	۳/۶	۱	۳	۰/۴	۱/۷	سوادآموزی.....
...	...	...	...	...	...	غیررسمی.....
...	...	...	...	...	...	نامشخص و اظهار نشده.....
۷/۰۳	۱۸/۱۴	۷	۱۹	۲/۵	۹/۷	بی سواد.....

مأخذ- مرکز آمار ایران. دفتر جمعیت، نیروی کار و سرشماری.

۳-۴- کارکنان دولت بر حسب جنس و وضعیت استخدامی: سال ۱۳۹۴

غیررسمی		رسمی		جمع		نام دستگاه
زن	مرد	زن	مرد	زن	مرد	
۲۵۷۷	۳۷۹۸	۸۲۸۲	۹۸۸۱	۱۰۸۵۹	۱۳۶۷۹	جمع کل .....
۱۱	۳۸	۱۱	۳۸	۲۲	۷۶	اداره کل آموزش فنی و حرفه ای .....
۵	۱۳	۶	۵	۱۱	۱۸	اداره کل استاندارد و تحقیقات صنعتی .....
۲	۲۶	۲	۱۳	۴	۳۹	اداره کل امور عشایر .....
۳	۱۱۶	۴۱	۱۱۷	۴۴	۲۳۳	اداره کل امور مالیاتی .....
۴	۱۹	۲	۸	۶	۲۷	اداره کل اوقاف و امور خیریه .....
۰	۰	۰	۰	۰	۰	اداره کل بازرسی .....
۰	۱	۰	۱	۰	۲	اداره کل بازنشستگی .....
۲۵	۱۹	۹	۱۷	۳۴	۳۶	اداره کل بیمه خدمات درمانی .....
۱۰	۳۷	۰	۳۱	۱۰	۶۸	اداره کل پست .....
۱۰	۴۳	۱۵	۲۹	۲۵	۷۲	اداره کل ورزش و جوانان .....
۹	۴۱	۱۶	۳۹	۲۵	۸۰	اداره کل تعاون، کار و رفاه اجتماعی .....
۶	۱۲	۱۸	۵۸	۲۴	۷۰	اداره کل ثبت احوال .....
۴۱	۸۳	۳	۳۵	۴۴	۱۱۸	اداره کل ثبت اسناد و املاک .....
۱۴	۴۵	۰	۳	۱۴	۴۸	اداره کل حفاظت محیط زیست .....
۱۲	۷۲	۳	۶۱	۱۵	۱۳۳	اداره کل دامپزشکی .....
۲۵	۱۹۶	۱۷	۱۳۳	۴۲	۳۲۹	اداره کل راه و شهرسازی .....
۱۵	۵۳	۱۶	۱۴۶	۳۱	۱۹۹	اداره کل زندانها .....
۴	۲۵	۴	۱۴	۸	۳۹	اداره کل فرهنگ و ارشاد اسلامی .....
۲۶	۴۱	۰	۱	۲۶	۴۲	اداره کل کتابخانه های عمومی .....
۷	۱۲	۰	۱۲	۷	۲۴	اداره کل گمرک .....
۲۲	۵۹	۷	۷۶	۲۹	۱۳۵	اداره کل منابع طبیعی .....
۳	۲۱	۱	۲۱	۴	۴۲	اداره کل نوسازی مدارس .....
۱۰	۱۶	۰	۱۰	۱۰	۲۶	اداره کل هواشناسی .....

۳-۴- کارکنان دولت بر حسب جنس و وضعیت استخدامی: سال ۱۳۹۴ (ادامه)

غیررسمی		رسمی		جمع		نام دستگاه
زن	مرد	زن	مرد	زن	مرد	
۷۸	۲۷۲	۱۷	۱۴۶	۹۵	۴۱۸	استانداری .....
۰	۰	۰	۰	۰	۰	بانک سپه .....
۰	۰	۰	۰	۰	۰	بانک صنعت و معدن .....
۰	۰	۰	۰	۰	۰	بانک مسکن .....
۰	۰	۰	۰	۰	۰	بانک ملی .....
۲	۲۲	۲۱	۶۰	۲۳	۸۲	بنیادشهید و امور ایثارگران .....
۰	۰	۰	۰	۰	۰	بیمه البرز.....
۰	۰	۰	۰	۰	۰	بیمه دانا .....
۰	۰	۰	۰	۰	۰	بیمه ایران .....
۱۴	۱۴	۰	۱	۱۴	۱۵	پایگاه منطقه ای انتقال خون .....
۱۲	۶۶	۳	۳۱	۱۵	۹۷	جمعیت هلال احمر استان .....
۰	۰	۰	۰	۰	۰	دانشگاه بجنورد .....
۱۱۵۷	۹۰۳	۸۳۰	۷۰۷	۱۹۸۷	۱۶۱۰	دانشگاه علوم پزشکی، خدمات بهداشتی و درمانی.
۵۹۳	۵۷۱	۶۹۸۲	۶۸۱۱	۷۵۷۵	۷۳۸۲	اداره کل آموزش و پرورش .....
۵	۱۳	۲۵	۴۹	۳۰	۶۲	اداره کل اقتصاد و دارایی.....
۱۴	۶۳	۸	۳۹	۲۲	۱۰۲	اداره کل صنعت، معدن و تجارت .....
۱۴۲	۶۱	۴۰	۴۷	۱۸۲	۱۰۸	اداره کل بهزیستی .....
۵	۲۹	۰	۱۱	۵	۴۰	اداره کل تبلیغات اسلامی .....
۶	۱۵	۰	۲۷	۶	۴۲	اداره کل تعاون روستایی .....
۳۹	۱۶۱	۲۴	۲۷۸	۶۳	۴۳۹	اداره کل جهاد کشاورزی.....
۶	۱۹	۰	۳	۶	۲۲	اداره کل حمل و نقل و پایانه ها .....
۲۲	۷۳	۲	۱۲	۲۴	۸۵	اداره کل میراث فرهنگی، صنایع دستی و گردشگری...
۰	۰	۱۶	۱۳۶	۱۶	۱۳۶	شرکت آب و فاضلاب شهری .....
۱۰	۵۶	۰	۱۵	۱۰	۷۱	شرکت آب و فاضلاب روستایی .....

۳-۴- کارکنان دولت برحسب جنس و وضعیت استخدامی: سال ۱۳۹۴ (ادامه)

غیررسمی		رسمی		جمع		نام دستگاه
زن	مرد	زن	مرد	زن	مرد	
۲۲	۳۶	۰	۱۴	۲۲	۵۰	شرکت سهامی آب منطقه‌ای .....
۴	۱۶	۰	۰	۴	۱۶	شرکت شهرکهای صنعتی و صنایع کوچک.....
۳	۱۲	۰	۸	۳	۲۰	شرکت غله و بازرگانی دولتی .....
۰	۰	۱۵	۹۰	۱۵	۹۰	شرکت گاز.....
۴	۱۴	۴	۴۹	۸	۶۳	شرکت نفت .....
۰	۰	۰	۰	۰	۰	شهرداری .....
۰	۰	۰	۰	۰	۰	صندوق مهر امام رضا (ع) .....
۴	۲۷	۰	۸	۴	۳۵	فرودگاه .....
۰	۵	۰	۱	۰	۶	مدیریت حج و زیارت .....
۱۳۷	۱۱۳	۵۶	۴۰	۱۹۳	۱۵۳	مدیریت درمان تأمین اجتماعی .....
۲	۱۵	۰	۵	۲	۲۰	آزمایشگاه فنی و مکانیک خاک .....
۰	۰	۱۵	۱۶۹	۱۵	۱۶۹	بانک کشاورزی.....
۱۱	۱۲	۲	۵	۱۳	۱۷	اداره کل پزشکی قانونی .....
۳	۱۵	۳۵	۸۷	۳۸	۱۰۲	اداره کل تامین اجتماعی .....
۲	۹	۱	۸	۳	۱۷	اداره کل تعزیرات حکومتی .....
۱	۴	۰	۱	۱	۵	اداره کل دخانیات .....
۹	۱۸۲	۱۰	۱۴۹	۱۹	۳۳۱	شرکت توزیع نیروی برق .....
۰	۲	۰	۲	۰	۴	فناوری اطلاعات و ارتباطات .....
۶	۱۰	۵	۴	۱۱	۱۴	کانون پرورش فکری کودکان و نوجوانان.....
۰	۰	۰	۰	۰	۰	پارک علم و فناوری .....
۰	۰	۰	۰	۰	۰	دانشگاه پیام نور .....
۰	۰	۰	۰	۰	۰	دانشگاه کوثر.....

مأخذ: معاونت منابع انسانی و تحول اداری سازمان مدیریت و برنامه ریزی استان

۵-۳- کارکنان دولت برحسب جنس و مدرک تحصیلی: سال ۱۳۹۴

دیپلم		کمتر از دیپلم		جمع		نام دستگاه
زن	مرد	زن	مرد	زن	مرد	
۹۱۳	۲۱۵۷	۴۵۹	۹۵۵	۱۰۸۵۵	۱۳۵۵۲	جمع کل .....
۳	۲۵	۴	۷	۴۱	۱۱۰	اداره کل آموزش فنی و حرفه ای.....
۰	۹	۰	۰	۱۱	۱۸	اداره کل استاندارد و تحقیقات صنعتی.....
۰	۹	۰	۶	۴	۳۹	اداره کل امور عشایر .....
۳	۱۹	۰	۹	۷۲	۲۳۳	اداره کل امور مالیاتی.....
۰	۷	۰	۱	۶	۲۷	اداره کل اوقاف و امور خیریه.....
۰	۰	۰	۰	۰	۰	اداره کل بازرسی.....
۰	۲	۰	۰	۰	۷	اداره کل بازنشستگی .....
۰	۷	۰	۰	۳۴	۳۶	اداره کل بیمه خدمات درمانی.....
۰	۲۳	۰	۱	۱۰	۶۸	اداره کل پست .....
۲	۱۷	۰	۸	۲۵	۷۲	اداره کل ورزش و جوانان .....
۲	۹	۱	۴	۲۵	۸۰	اداره کل تعاون، کار و رفاه اجتماعی .....
۲	۱۲	۰	۶	۲۴	۷۰	اداره کل ثبت احوال.....
۳	۲۴	۰	۷	۴۴	۱۱۸	اداره کل ثبت اسناد و املاک .....
۱	۲۳	۰	۴	۱۴	۷۸	اداره کل حفاظت محیط زیست .....
۲	۲۵	۰	۱۰	۱۵	۱۳۳	اداره کل دامپزشکی .....
۱	۱۰۰	۰	۷۱	۴۲	۳۲۹	اداره کل راه و شهرسازی.....
۶	۶۶	۲	۲	۳۱	۱۹۹	اداره کل زندانها.....
۱	۸	۰	۱	۸	۳۹	اداره کل فرهنگ و ارشاد اسلامی .....
۰	۴	۰	۱	۲۶	۴۲	اداره کل کتابخانه های عمومی .....
۱	۲	۰	۰	۷	۲۴	اداره کل گمرک .....
۲	۳۰	۰	۵	۲۹	۱۳۵	اداره کل منابع طبیعی .....
۰	۴	۰	۱	۴	۴۲	اداره کل نوسازی مدارس.....
۱	۳	۰	۰	۱۱	۲۶	اداره کل هواشناسی .....

۵-۳- کارکنان دولت بر حسب جنس و مدرک تحصیلی: سال ۱۳۹۴ (ادامه)

دیپلم		کمتر از دیپلم		جمع		نام دستگاه
زن	مرد	زن	مرد	زن	مرد	
۸	۷۱	۰	۳۴	۹۵	۴۱۸	استانداری .....
۰	۰	۰	۰	۰	۰	بانک سپه .....
۰	۰	۰	۰	۰	۱	بانک صنعت و معدن .....
۰	۰	۰	۰	۰	۰	بانک مسکن .....
۰	۰	۰	۰	۰	۰	بانک ملی .....
۶	۳۴	۰	۰	۲۳	۸۲	بنیاد شهید و امور ایثارگران .....
۰	۰	۰	۰	۰	۰	بیمه البرز .....
۰	۰	۰	۰	۰	۰	بیمه دانا .....
۰	۰	۰	۰	۰	۰	بیمه ایران .....
۰	۳	۰	۰	۱۳	۱۲	پایگاه منطقه ای انتقال خون .....
۱	۱۴	۱	۴	۱۵	۹۷	جمعیت هلال احمر استان .....
۰	۰	۰	۰	۰	۰	دانشگاه بجنورد .....
۴۶۲	۵۰۹	۲۲۵	۲۵۱	۱۹۸۷	۱۶۱۰	دانشگاه علوم پزشکی، خدمات بهداشتی و درمانی .
۳۳۷	۵۶۴	۲۱۸	۳۹۸	۷۵۷۵	۷۳۸۲	اداره کل آموزش و پرورش .....
۱	۶	۰	۲	۳۰	۶۲	اداره کل اقتصاد و دارایی .....
۰	۱۸	۰	۷	۲۳	۱۰۰	اداره کل صنعت، معدن و تجارت .....
۱۱	۳۱	۷	۱۳	۱۸۲	۱۰۸	اداره کل بهزیستی .....
۰	۲	۰	۲	۵	۴۰	اداره کل تبلیغات اسلامی .....
۱	۸	۰	۱	۶	۴۲	اداره کل تعاون روستایی .....
۲	۷۸	۱	۴۳	۳۳	۲۵۹	اداره کل جهاد کشاورزی .....
۰	۲	۰	۰	۶	۲۲	اداره کل حمل و نقل و پایانه ها .....
۱	۲۹	۰	۵	۲۴	۸۵	اداره کل میراث فرهنگی، صنایع دستی و گردشگری
۰	۱۵	۰	۹	۱۸	۱۳۶	شرکت آب و فاضلاب شهری .....
۰	۱۴	۰	۳	۱۰	۷۱	شرکت آب و فاضلاب روستایی .....

۵-۳- کارکنان دولت برحسب جنس و مدرک تحصیلی: سال ۱۳۹۴ (ادامه)

دیپلم		کمتر از دیپلم		جمع		نام دستگاه
زن	مرد	زن	مرد	زن	مرد	
۰	۲	۰	۰	۲۲	۵۰	شرکت سهامی آب منطقه‌ای .....
۰	۰	۰	۰	۴	۱۶	شرکت شهرکهای صنعتی و صنایع کوچک.....
۰	۲	۰	۱	۳	۲۰	شرکت غله و بازرگانی دولتی .....
۰	۲۲	۰	۲	۱۵	۹۰	شرکت گاز.....
۰	۱۴	۰	۱	۸	۶۱	شرکت نفت .....
۰	۰	۰	۰	۰	۰	شهرداری .....
۰	۰	۰	۰	۰	۰	صندوق مهر امام رضا (ع) .....
۰	۲	۰	۰	۴	۳۵	فرودگاه .....
۰	۱	۰	۰	۰	۶	مدیریت حج و زیارت .....
۴۳	۶۱	۰	۴	۱۷۸	۱۲۸	مدیریت درمان تأمین اجتماعی .....
۰	۸	۰	۰	۲	۲۰	آزمایشگاه فنی و مکانیک خاک .....
۱	۵۴	۰	۸	۱۵	۱۶۹	بانک کشاورزی.....
۳	۱	۰	۱	۱۳	۱۷	اداره کل پزشکی قانونی .....
۳	۲۸	۰	۲	۳۸	۱۰۲	اداره کل تأمین اجتماعی .....
۰	۴	۰	۱	۳	۱۷	اداره کل تعزیرات حکومتی .....
۰	۰	۰	۰	۰	۰	اداره کل دخانیات .....
۱	۱۲۵	۰	۱۸	۱۹	۳۳۱	شرکت توزیع نیروی برق .....
۱	۲	۰	۰	۱	۲۵	فناوری اطلاعات و ارتباطات .....
۱	۵	۰	۱	۲	۱۳	کانون پرورش فکری کودکان و نوجوانان.....
۰	۰	۰	۰	۰	۰	پارک علم و فناوری .....
۰	۰	۰	۰	۰	۰	دانشگاه پیام نور .....
۰	۰	۰	۰	۰	۰	دانشگاه کوثر.....

۵-۳- کارکنان دولت بر حسب جنس و مدرک تحصیلی: سال ۱۳۹۴ (ادامه)

دکتری		فوق لیسانس		لیسانس		فوق دیپلم		نام دستگاه
زن	مرد	زن	مرد	زن	مرد	زن	مرد	
۴۱	۱۷۰	۷۲۷	۱۳۰۳	۶۶۶۷	۶۸۰۳	۲۰۴۸	۲۱۶۴	جمع کل .....
۰	۰	۰	۱۰	۲۶	۴۳	۸	۲۵	اداره کل آموزش فنی و حرفه ای.....
۰	۰	۳	۲	۸	۵	۰	۲	اداره کل استاندارد و تحقیقات صنعتی....
۰	۰	۱	۳	۳	۱۵	۰	۶	اداره کل امور عشایر .....
۰	۰	۴	۱۸	۶۲	۱۷۶	۳	۱۱	اداره کل امور مالیاتی.....
۰	۰	۰	۴	۵	۱۲	۱	۳	اداره کل اوقاف و امور خیریه.....
۰	۰	۰	۰	۰	۰	۰	۰	اداره کل بازرسی.....
۰	۰	۰	۱	۰	۲	۰	۲	اداره کل بازنشستگی .....
۱	۳	۰	۷	۲۹	۱۶	۴	۳	اداره کل بیمه خدمات درمانی.....
۰	۰	۴	۴	۴	۲۵	۲	۱۵	اداره کل پست .....
۰	۲	۴	۶	۱۸	۲۹	۱	۱۰	اداره کل ورزش و جوانان .....
۰	۰	۴	۱۱	۱۵	۴۷	۳	۹	اداره کل تعاون، کار و رفاه اجتماعی .....
۰	۰	۲	۷	۱۶	۳۸	۴	۷	اداره کل ثبت احوال.....
۰	۰	۱	۵	۳۳	۷۱	۷	۱۱	اداره کل ثبت اسناد و املاک .....
۰	۰	۵	۱۲	۸	۳۰	۰	۹	اداره کل حفاظت محیط زیست .....
۱	۲۶	۱	۱	۱۰	۲۹	۱	۴۲	اداره کل دامپزشکی .....
۰	۰	۶	۱۶	۳۴	۱۰۴	۱	۳۸	اداره کل راه و شهرسازی.....
۰	۲	۲	۱۳	۱۵	۹۶	۶	۲۰	اداره کل زندانها.....
۰	۰	۱	۷	۶	۱۹	۰	۴	اداره کل فرهنگ و ارشاد اسلامی .....
۰	۰	۵	۱۰	۲۰	۲۲	۱	۵	اداره کل کتابخانه های عمومی .....
۰	۱	۰	۲	۵	۱۵	۱	۴	اداره کل گمرک .....
۰	۰	۱	۲۱	۲۰	۶۱	۶	۱۸	اداره کل منابع طبیعی .....
۰	۰	۰	۱	۴	۳۴	۰	۲	اداره کل نوسازی مدارس.....
۰	۱	۴	۷	۵	۱۵	۱	۰	اداره کل هواشناسی .....



۵-۳- کارکنان دولت برحسب جنس و مدرک تحصیلی: سال ۱۳۹۴ (ادامه)

دکتری		فوق لیسانس		لیسانس		فوق دیپلم		نام دستگاه
زن	مرد	زن	مرد	زن	مرد	زن	مرد	
۱	۰	۱۸	۷۵	۶۴	۱۹۵	۴	۴۳	استانداری .....
۰	۰	۰	۰	۰	۰	۰	۰	بانک سپه .....
۰	۱	۰	۰	۰	۰	۰	۰	بانک صنعت و معدن .....
۰	۰	۰	۰	۰	۰	۰	۰	بانک مسکن .....
۰	۰	۰	۰	۰	۰	۰	۰	بانک ملی .....
۰	۰	۲	۳	۱۳	۳۹	۲	۶	بنیادشهید و امور ایثارگران .....
۰	۰	۰	۰	۰	۰	۰	۰	بیمه البرز .....
۰	۰	۰	۰	۰	۰	۰	۰	بیمه دانا .....
۰	۰	۰	۰	۰	۰	۰	۰	بیمه ایران .....
۰	۰	۰	۱	۱۲	۴	۱	۴	پایگاه منطقه ای انتقال خون .....
۰	۲	۲	۱۰	۸	۴۵	۳	۲۲	جمعیت هلال احمر استان .....
۰	۰	۰	۰	۰	۰	۰	۰	دانشگاه بجنورد .....
۳۴	۱۱۶	۳۲	۲۹	۸۳۹	۴۱۴	۳۹۵	۲۹۱	دانشگاه علوم پزشکی، خدمات بهداشتی و درمانی
۲	۹	۵۵۹	۸۰۴	۴۹۴۳	۴۳۸۲	۱۵۱۶	۱۲۲۵	اداره کل آموزش و پرورش .....
۰	۰	۶	۱۵	۱۹	۳۸	۴	۱	اداره کل اقتصاد و دارایی .....
۰	۰	۵	۱۶	۱۴	۵۰	۴	۹	اداره کل صنعت، معدن و تجارت .....
۰	۱	۱۶	۶	۱۳۷	۴۶	۱۱	۱۱	اداره کل بهزیستی .....
۰	۰	۲	۵	۳	۳۱	۰	۰	اداره کل تبلیغات اسلامی .....
۰	۰	۱	۸	۳	۲۱	۱	۴	اداره کل تعاون روستایی .....
۰	۰	۱۱	۵۱	۱۰	۲۹	۹	۵۸	اداره کل جهادکشاورزی .....
۰	۰	۰	۴	۶	۱۳	۰	۳	اداره کل حمل و نقل و پابانه ها .....
۰	۰	۱	۱۱	۲۰	۳۱	۲	۹	اداره کل میراث فرهنگی، صنایع دستی و گردشگری...
۰	۰	۰	۵	۱۶	۷۹	۲	۲۸	شرکت آب و فاضلاب شهری .....
۰	۰	۰	۵	۹	۳۳	۱	۱۶	شرکت آب و فاضلاب روستایی .....

۵-۳- کارکنان دولت برحسب جنس و مدرک تحصیلی: سال ۱۳۹۴ (ادامه)

دکتری		فوق لیسانس		لیسانس		فوق دیپلم		نام دستگاه
زن	مرد	زن	مرد	زن	مرد	زن	مرد	
۰	۰	۵	۱۰	۱۷	۳۳	۰	۵	شرکت سهامی آب منطقه ای .....

۰	۰	۱	۱	۳	۱۲	۰	۳	شرکت شهرکهای صنعتی و صنایع کوچک.....
۰	۰	۰	۲	۳	۱۳	۰	۲	شرکت غله و بازرگانی دولتی .....
۰	۰	۱	۱۲	۱۴	۴۴	۰	۱۰	شرکت گاز.....
۰	۰	۲	۶	۵	۲۴	۱	۱۶	شرکت نفت .....
۰	۰	۰	۰	۰	۰	۰	۰	شهرداری .....
۰	۰	۰	۰	۰	۰	۰	۰	صندوق مهر امام رضا (ع) .....
۰	۰	۰	۱	۳	۱۵	۱	۱۷	فرودگاه .....
۰	۰	۰	۰	۰	۴	۰	۱	مدیریت حج و زیارت .....
۰	۰	۴	۳	۱۰۵	۴۶	۲۶	۱۴	مدیریت درمان تأمین اجتماعی .....
۰	۰	۰	۱	۱	۸	۱	۳	آزمایشگاه فنی و مکانیک خاک .....
۰	۰	۰	۷	۱۳	۷۱	۱	۲۹	بانک کشاورزی.....
۲	۶	۱	۱	۵	۴	۲	۴	اداره کل پزشکی قانونی .....
۰	۰	۹	۱۳	۲۲	۵۴	۴	۵	اداره کل تامین اجتماعی .....
۰	۰	۰	۲	۲	۸	۱	۲	اداره کل تعزیرات حکومتی .....
۰	۰	۰	۰	۰	۰	۰	۰	اداره کل دخانیات .....
۰	۰	۰	۱۲	۱۲	۱۰۹	۶	۶۷	شرکت توزیع نیروی برق .....
۰	۰	۰	۱۵	۰	۱	۰	۷	فناوری اطلاعات و ارتباطات .....
۰	۰	۱	۱	۰	۳	۰	۳	کانون پرورش فکری کودکان و نوجوانان...
۰	۰	۰	۰	۰	۰	۰	۰	پارک علم و فناوری .....
۰	۰	۰	۰	۰	۰	۰	۰	دانشگاه پیام نور .....
۰	۰	۰	۰	۰	۰	۰	۰	دانشگاه کوثر.....

مأخذ: معاونت منابع انسانی و تحول اداری سازمان مدیریت و برنامه ریزی استان

۳-۶- فرصت‌های شغلی اعلام شده، متقاضیان کار ثبت نام شده و به کار گمارده شدگان از طریق مراکز کاریابی

به کارگمارده شدگان			متقاضیان کار			تعداد فرصت‌های شغلی	سال و شهرستان
زن	مرد	مرد و زن	زن	مرد	مرد و زن		
۲۱	۶۸	۸۹	-	-	۸۵۰۸	۸۹	.....۱۳۸۰
۱۲۶	۳۳۶	۴۶۲	۱۵۳۸	۳۱۶۰	۴۶۹۸	۵۷۲	.....۱۳۸۵
۱۶۴	۳۳۱	۴۹۵	۱۱۶۷	۱۶۹۰	۲۸۵۷	۵۰۷	.....۱۳۹۰
۳۹۲	۸۲۴	۱۲۱۶	۱۷۱۷	۲۴۴۳	۴۱۶۰	۱۲۴۱	.....۱۳۹۱
۳۲۷	۷۶۳	۱۰۹۰	۱۴۴۹	۲۱۷۳	۳۶۲۲	۱۳۰۱	.....۱۳۹۲
۴۵۳	۶۹۶	۱۱۴۹	۲۵۰۸	۲۸۸۲	۵۳۹۰	۱۵۸۰	.....۱۳۹۳
۳۳۳	۴۹۰	۸۲۳	۱۶۷۳	۱۸۷۵	۳۵۴۸	۱۱۰۱	.....۱۳۹۴
۵۲	۱۰۱	۱۵۳	۲۰۹	۵۲۱	۷۳۰	۱۶۵	.....اسفراین
۱۹۵	۲۶۵	۴۶۰	۷۰۳	۸۶۸	۱۵۷۱	۶۲۸	.....بجنورد
۷	۱	۸	۳۹۵	۴۱	۴۳۶	۸	.....جاجرم
۱۱	۳۶	۴۷	۴۰	۷۱	۱۱۱	۵۳	.....راز و جرجان
۳۳	۳۷	۷۰	۱۶۶	۱۶۲	۳۲۸	۱۵۲	.....شیروان
۲۲	۲۸	۵۰	۴۰	۴۱	۸۱	۵۲	.....فاروج
۳	۷	۱۰	۲۳	۵۲	۷۵	۱۳	.....گرمه
۱۰	۱۵	۲۵	۹۷	۱۱۹	۲۱۶	۳۰	.....مانه و سملقان

مأخذ- اداره‌ی کل تعاون، کار و رفاه اجتماعی استان

۷-۳- متقاضیان کار ثبت نام شده برحسب سن

سال و شهرستان	جمع	۱۵-۲۴ ساله	۲۵-۳۴ ساله	۳۵-۴۴ ساله	۴۵-۵۴ ساله	۵۵ ساله و بیشتر
.....۱۳۸۰	۸۵۰۸	۱۳۸۶	۵۰۹۲	۱۵۴۲	۳۶۵	۱۲۳
.....۱۳۸۵	۴۶۹۸	۱۹۰۵	۲۰۴۷	۵۱۷	۲۰۹	۲۰
.....۱۳۹۰	۲۸۵۷	۱۰۵۵	۱۴۴۸	۲۶۷	۶۶	۲۱
.....۱۳۹۱	۴۱۶۰	۱۵۶۴	۲۱۵۰	۳۳۹	۸۷	۲۰
.....۱۳۹۲	۳۶۲۲	۱۰۶۱	۱۶۷۲	۷۳۴	۱۱۳	۴۲
.....۱۳۹۳	۵۳۹۰	۱۴۱۲	۳۰۹۹	۶۱۷	۱۹۲	۷۰
.....۱۳۹۴	۳۵۴۸	۸۸۳	۱۹۸۴	۴۷۳	۱۶۲	۴۶
.....اسفراین	۷۳۰	۱۴۹	۴۳۳	۱۰۸	۲۷	۱۳
.....بجنورد	۱۵۷۱	۳۶۶	۹۰۷	۲۲۳	۶۲	۱۳
.....جاجرم	۴۳۶	۱۲۹	۲۳۲	۴۶	۲۴	۵
.....راز و جرجلان	۱۱۱	۵۱	۴۷	۸	۴	۱
.....شیروان	۳۲۸	۸۹	۱۷۱	۳۹	۲۳	۶
.....فاروج	۸۱	۲۵	۴۳	۶	۵	۲
.....گرمه	۷۵	۲۲	۴۱	۶	۵	۱
.....مانه و سملقان	۲۱۶	۵۲	۱۱۰	۳۷	۱۲	۵

مأخذ- اداره‌ی کل تعاون، کار و رفاه اجتماعی استان.

۸-۳- متقاضیان کار ثبت نام شده برحسب وضع سواد

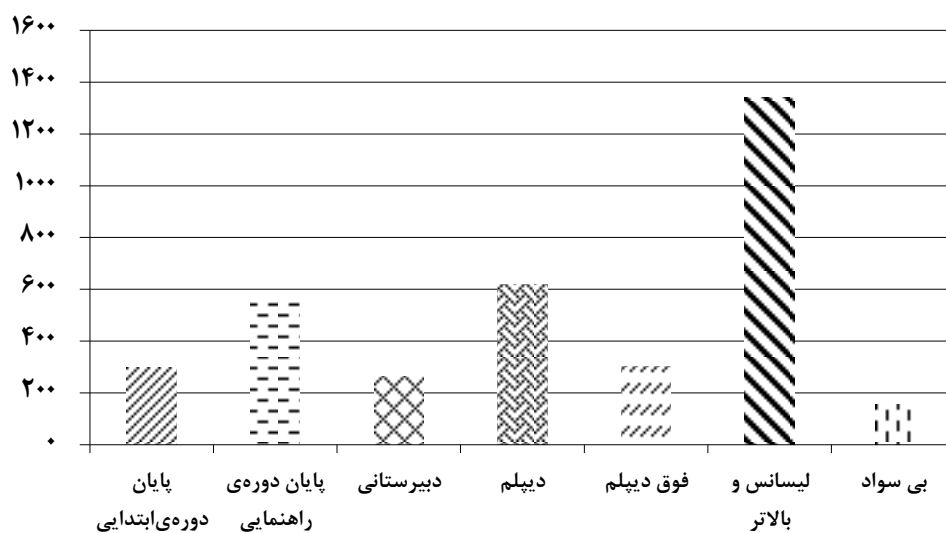
پایان دوره راهنمایی	پایان دوره‌ی ابتدایی	می تواند بخواند و بنویسد	جمع	سال و شهرستان
۷۶۸	۶۱۸	۷۷	۴۶۹۸	.....۱۳۸۵
۳۷۳	۲۱۰	۸	۲۸۵۷	.....۱۳۹۰
۷۰۳	۲۹۶	۷	۴۱۶۰	.....۱۳۹۱
۵۵۹	۲۳۸	۷	۳۶۲۲	.....۱۳۹۲
۶۵۶	۴۳۲	۰	۵۳۸۵	.....۱۳۹۳
۵۵۵	۳۰۰	۳	۳۵۴۸	.....۱۳۹۴
۸۳	۵۰	۰	۷۳۰	.....اسفراین
۲۵۵	۱۰۸	۰	۱۵۷۱	.....بجنورد
۶۸	۴۹	۲	۴۳۶	.....جاجرم
۳۵	۴	۰	۱۱۱	.....راز و جرجان
۴۷	۳۵	۰	۳۲۸	.....شیروان
۱۴	۸	۱	۸۱	.....فاروج
۱۲	۱۰	۰	۷۵	.....گرمه
۴۱	۳۶	۰	۲۱۶	.....مانه و سملقان

۸-۳- متقاضیان کار ثبت نام شده برحسب وضع سواد(ادامه)

بی سواد	لیسانی و بالاتر	فوق دیپلم	دیپلم	دبیرستانی	سال و شهرستان
۴۶۹	۵۸۳	۶۸۰	۱۵۰۳		.....۱۳۸۵
۵۸	۱۱۳۷	۴۴۵	۶۲۶		.....۱۳۹۰
۶۲	۱۷۵۹	۵۸۳	۷۵۰		.....۱۳۹۱
۳۲	۱۵۰۷	۵۷۴	۷۰۵		.....۱۳۹۲
۱۸۲	۲۳۲۸	۴۹۹	۹۱۸	۳۷۰	.....۱۳۹۳
۱۵۸	۱۳۴۱	۳۰۴	۶۲۱	۲۶۶	.....۱۳۹۴
۲۹	۲۴۰	۷۴	۱۰۶	۱۲۹	.....اسفراین
۴۸	۷۰۵	۱۲۳	۲۶۳	۶۹	.....بجنورد
۸	۱۱۷	۵۰	۱۱۶	۲۶	.....جاجرم
۲	۲۷	۸	۲۶	۹	.....راز و جرگلان
۱۹	۱۴۸	۲۲	۵۷	۰	.....شیروان
۱۳	۱۶	۴	۱۵	۱۰	.....فاروج
۵	۱۸	۶	۱۹	۵	.....گرمه
۱۵	۷۰	۱۷	۱۹	۱۸	.....مانه و سملقان

مأخذ- اداره‌ی کل تعاون، کار و رفاه اجتماعی استان

۳-۳- تعداد متقاضیان کار ثبت نام شده برحسب وضع سواد: سال ۱۳۹۴



مینا: جدول ۳-۸

۹-۳- افراد به کار گمارده شده برحسب وضع سواد

پایان دورهی راهنمایی	پایان دورهی ابتدایی	می تواند بخواند و بنویسد	جمع	سال و شهرستان
۸۷	۷۱	۳۷	۴۶۲	.....۱۳۸۵
۱۰۵	۵۵	۴	۴۹۵	.....۱۳۹۰
۲۷۶	۱۰۴	۶	۱۲۱۶	.....۱۳۹۱
۲۲۶	۵۸	۵	۱۰۹۰	.....۱۳۹۲
۲۰۷	۸۴	۰	۱۱۴۹	.....۱۳۹۳
۱۳۹	۵۴	۲	۸۱۹	.....۱۳۹۴
۱۰	۱۱	۰	۱۵۳	.....اسفراین
۸۷	۱۹	۰	۴۶۰	.....بجنورد
۱	۲	۰	۸	.....جاجرم
۲۰	۲	۲	۴۷	.....راز و جرگلان
۸	۱۱	۰	۷۰	.....شیروان
۸	۴	۰	۵۰	.....فاروج
۲	۱	۰	۱۰	.....گرمه
۳	۴	۰	۲۵	.....مانه و سملقان



۹-۳- افراد به کار گمارده شده برحسب وضع سواد(ادامه)

بی سواد	لیسانس و بالاتر	فوق دیپلم	دیپلم	دبیرستانی	سال و شهرستان
۱۸	۳۴	۳۳	۱۸۲	-	.....۱۳۸۵
۸	۸۸	۷۴	۱۶۱	-	.....۱۳۹۰
۱۶	۳۵۱	۱۳۵	۳۲۸	-	.....۱۳۹۱
۱۶	۳۷۲	۱۴۵	۲۶۸	-	.....۱۳۹۲
۴۹	۳۸۷	۱۰۶	۲۱۲	۱۰۴	.....۱۳۹۳
۳۲	۲۷۰	۶۳	۱۵۶	۱۰۳	.....۱۳۹۴
۱۰	۴۶	۱۰	۱۸	۴۸	.....اسفراین
۴	۱۷۷	۴۰	۹۳	۴۰	.....بجنورد
۰	۲	۰	۲	۱	.....جاجرم
۰	۱۴	۲	۵	۲	.....راز و جرگلان
۴	۲۰	۶	۲۱	۰	.....شیروان
۶	۱۲	۲	۱۱	۷	.....فاروج
۰	۳	۰	۱	۳	.....گرمه
۲	۶	۳	۵	۲	.....مانه و سملقان

مأخذ- اداره‌ی کل تعاون، کار و رفاه اجتماعی استان

۱۰-۳- افراد به کار گمارده شده برحسب بخش‌های دولتی، خصوصی و تعاونی

سال و شهرستان	جمع	دولتی	خصوصی	تعاونی	اظهاری نشده
.....۱۳۸۰	۸۹	۳۶	۴۸	۵	.
.....۱۳۸۵	۴۶۲	۲	۴۳۶	۲۴	.
.....۱۳۹۰	۴۹۵	۰	۴۶۴	۳۱	.
.....۱۳۹۱	۱۲۱۶	۰	۱۱۷۶	۴۰	.
.....۱۳۹۲	۱۰۹۰	۷	۱۰۴۲	۴۱	.
.....۱۳۹۳	۵۶۹	۰	۵۵۲	۱۷	.
.....۱۳۹۴	۸۲۳	۰	۸۲۳	۰	.
.....اسفراین	۱۵۳	۰	۱۵۳	۰	.
.....بجنورد	۴۶۰	۰	۴۶۰	۰	.
.....جاجرم	۸	۰	۸	۰	.
.....راز و جرجان	۴۷	۰	۴۷	۰	.
.....شیروان	۷۰	۰	۷۰	۰	.
.....فاروج	۵۰	۰	۵۰	۰	.
.....گرمه	۱۰	۰	۱۰	۰	.
.....مانه و سملقان	۲۵	۰	۲۵	۰	.

مأخذ- اداره‌ی کل تعاون، کار و رفاه اجتماعی استان .

