

## فصل دوم



## جمعیت



## مقدمه

اطلاعات آماری این فصل، شامل تعداد جمعیت و ویژگی‌های آن بر اساس آخرین سرشماری جمعیت در سال ۱۳۹۰ و مقایسه اقلام منتخب جمعیتی در سرشماری‌های انجام‌شده و نیز تعداد وقایع حیاتی ولادت، فوت، ازدواج و طلاق می‌باشد که در زیر به سابقه تولید آمار در هر یک از زمینه‌های یادشده، اشاره می‌شود.

در زمان قاجاریه تلاش‌های پراکنده‌ای برای شمارش جمعیت انجام گرفت که اغلب به صورت موردی به اجرا در آمده است.

در سال ۱۲۹۷، اداره ثبت‌احوال کشور به‌منظور ثبت وقایع چهارگانه، تأسیس شد. با ثبت اطلاعات مربوط به ولادت، فوت، ازدواج و طلاق توسط اداره مذکور، ضرورت اطلاع از جمعیت کشور و تعیین سازمانی که موظف به جمع‌آوری این اطلاعات باشد، مورد توجه قرار گرفت.

در سال ۱۳۰۳ شمسی، با تصویب آیین‌نامه‌ای، مسئولیت جمع‌آوری و تمرکز بخشیدن به آمارهای موردنیاز، بر عهده وزارت کشور گذاشته شد. تصویب‌نامه مذکور با انجام تغییراتی در سال ۱۳۰۷، از تصویب مجلس شورای ملی وقت گذشت و جنبه قانونی یافت و از آن زمان، اداره ثبت‌احوال کشور به "اداره کل آمار و ثبت‌احوال"

تغییر نام داد. اداره مذکور از سال ۱۳۴۹ با نام "سازمان ثبت‌احوال کشور"، به انجام وظایف قانونی خود ادامه داده است. در خردادماه سال ۱۳۱۸، اولین قانون سرشماری به تصویب مجلس شورای ملی رسید. در اجرای این قانون، سرشماری جمعیت از دهم اسفندماه همان سال در شهر تهران و در سال‌های ۱۳۱۹ و ۱۳۲۰ در ۳۳ شهر کشور به تدریج به اجرا درآمد، ولی ادامه آن به علت وقایع شهریور ۱۳۲۰ به تعویق افتاد. در اسفندماه ۱۳۳۱، سازمان همکاری آمار عمومی تشکیل شد و در فروردین سال ۱۳۳۲ قانون آمار و سرشماری به تصویب رسید. در این سال، اداره آمار و سرشماری از اداره کل آمار و ثبت‌احوال جدا شد و به سازمان همکاری آمار عمومی پیوست و به‌این‌ترتیب، برای اولین بار سازمانی به‌طور انحصاری موظف به جمع‌آوری آمار شد. این سازمان در سال ۱۳۳۴ به وزارت کشور وابسته شد و نام آن به "اداره کل آمار عمومی" تغییر یافت و سپس در سال ۱۳۳۵، اولین سرشماری عمومی جمعیت را در کل کشور به اجرا درآورد. با تأسیس اداره کل آمار عمومی و اجرای سرشماری عمومی کشور در سال ۱۳۳۵، فعالیت‌های آماری وارد مرحله جدیدی شد و

دگرگونی‌های بزرگ و غیرقابل اغماض کرده بود، سیستم برنامه‌ریزی کشور و به تبع آن، مرکز آمار ایران را بر آن داشت که در زمانی کوتاه‌تر از فاصله متداول ده‌ساله، به انجام یک تمام‌شماری از جمعیت کشور تحت عنوان "طرح آمارگیری جاری جمعیت سال ۱۳۷۰" اقدام کند و برای اولین بار در کشور، سرشماری جمعیت را با یک آمارگیری نمونه‌ای همراه سازد. در سال ۱۳۷۵، پنجمین سرشماری عمومی نفوس و مسکن به مرحله اجرا درآمد، در سال ۱۳۸۵، ششمین سرشماری عمومی نفوس و مسکن کشور به اجرا درآمد و هفتمین سرشماری عمومی نفوس و مسکن کشور در آبان ۱۳۹۰ در سراسر کشور به اجرا درآمد.

سرشماری ۱۳۹۰ نسبت به سرشماری‌های گذشته دارای تفاوت‌هایی بود. در این سرشماری علاوه بر پرسش درباره موضوعات پایه‌ای در حوزه جمعیت، خانوار و مسکن، موضوعات جدیدی همچون «شماره ملی»، «استفاده از اینترنت» (در سطح افراد)، «بهره‌برداری کشاورزی خانوار» و «واقعه فوت در خانوار» موردبررسی و اندازه‌گیری قرار گرفت.

در این سرشماری شاهد تحول در شیوه گردآوری داده‌ها از شکل متعارف یعنی استفاده از فرم‌های کاغذی به شیوه‌های پیشرفته‌تر بودیم. در این رویداد بزرگ ملی و آماری برای نخستین‌بار گردآوری اطلاعات در سه حوزه آماری واقع در استان‌های تهران، البرز و گیلان با استفاده از دستیار رقومی شخصی (PDA) انجام گرفت که هدف از آن کسب آمادگی برای انجام سرشماری‌های آینده با این روش بوده است.

همه‌ساله طرح‌های گوناگون آماری در زمینه‌های مختلف اجتماعی-اقتصادی به مرحله اجرا درآمد. نیاز روزافزون دستگاه‌های برنامه‌ریزی کشور به آمار و اطلاعات و ضرورت همکاری نزدیک سازمان اصلی تولیدکننده آمار با دستگاه برنامه‌ریزی، موجب شد تا در سال ۱۳۴۴، اداره کل آمار عمومی از وزارت کشور جدا و با نام "مرکز آمار ایران" به سازمان برنامه وابسته شود. این مرکز به‌عنوان اولین اقدام، سرشماری عمومی نفوس و مسکن را طبق قانون در آبان ماه سال ۱۳۴۵ به مرحله اجرا درآورد.

بنا به ضرورت، قانون تأسیس مرکز آمار ایران در سال ۱۳۵۳ مورد تجدیدنظر قرار گرفت و قانون فعلی این مرکز به تصویب رسید.

با تصویب قانون جدید مرکز آمار ایران و اعمال تجدیدنظر در ساختار سازمانی آن، این مرکز در آبان سال ۱۳۵۵ دومین سرشماری عمومی نفوس و مسکن کشور را به انجام رسانید.

در سال ۱۳۶۵، اولین سرشماری عمومی نفوس و مسکن در نظام جمهوری اسلامی ایران به مرحله اجرا درآمد که نتایج آن، اطلاعات و آمارهای لازم را برای انجام برنامه‌ریزی‌های توسعه اجتماعی-اقتصادی کشور فراهم آورد.

افزایش غیرقابل‌انتظار جمعیت کشور طی سال‌های ۱۳۵۵ لغایت ۱۳۶۵ که آگاهی از روند تغییرات جمعیت پس از سال ۱۳۵۵ را مورد تأکید قرار می‌داد و نیز وجود جابه‌جایی‌های عمده جمعیت، ناشی از جنگ تحمیلی که چارچوب‌های آماری حاصل از سرشماری عمومی نفوس و مسکن سال ۱۳۶۵ را دستخوش

مصالح سخت و نیز چادر ثابت، آلونک، کپر و ... سکونت دارد، "خانوار معمولی ساکن" نامیده می‌شود.

**خانوار معمولی غیر ساکن:** خانواری که در زمان سرشماری در اقامتگاه ثابتی سکونت ندارد "خانوار معمولی غیر ساکن" نامیده می‌شود. این دسته از خانوارها سه گروه زیر را در برمی‌گیرد:

۱ - خانوارهایی که در زمان سرشماری در کوچ به سر می‌برند و یا در خارج شهرها و آبادی‌ها در سرپناه قابل حمل زندگی می‌کنند.

۲- خانوارهایی که در محل ثابتی زندگی نمی‌کنند و به‌طور مداوم محل زندگی خود را تغییر می‌دهند، مانند کولی‌ها.

۳- خانوارهایی که محل زندگی مشخصی ندارند و شب‌ها معمولاً در پارک‌ها، خرابه‌ها، زیر پل‌ها و ... بیتوته می‌کنند.

**خانوار مؤسسه‌ای:** مجموعه افرادی که به دلیل داشتن هدف یا ویژگی‌های مشترک باهم در یک مؤسسه زندگی می‌کنند و آن مؤسسه بنا بر مجوز یا بر اساس مقررات و ضوابط معینی مسئولیت منزل دادن (ارائه محل سکونت همراه با خدمات و تسهیلات) به آنان را بر عهده دارد خانوار مؤسسه‌ای نامیده می‌شود، نمونه‌های مشخصی از خانوارهای مؤسسه‌ای عبارت‌اند از:

پادگان‌ها و پاسگاه‌های نظامی و انتظامی، خوابگاه‌های دانشجویی که تحت مدیریت یکی از دانشگاه‌ها اداره می‌شود به‌جز خوابگاه‌های متأهلین، آسایشگاه‌های روانی و ...

آمارهای این فصل بر اساس نتایج سرشماری عمومی نفوس و مسکن سال ۱۳۹۰ همراه با خلاصه‌ای از نتایج سرشماری‌های قبلی و آمارگیری جاری جمعیت سال ۱۳۷۰ ارائه می‌شود. همچنین آمار مربوط به وقایع حیاتی ولادت، فوت، ازدواج و طلاق که توسط سازمان ثبت‌احوال کشور ثبت می‌شود نیز، در این فصل ارائه شده است.

### تعاریف و مفاهیم

**جمعیت (جامعه مورد سرشماری):** اعضای همه خانوارهای معمولی ساکن، مؤسسه‌ای و گروهی که اقامتگاه معمولی آنان در زمان سرشماری در استان قرار دارد و نیز اعضای تمامی خانوارهای معمولی غیر ساکن استان، جامعه مورد سرشماری را تشکیل می‌دهند. ایرانیان عضو هیئت‌های سیاسی و سفارتخانه‌های ایران در خارج از کشور و افراد خانوار آنان، جزو جمعیت استان به حساب می‌آیند.

**خانوار:** خانوار از چند نفر تشکیل می‌شود که باهم در یک اقامتگاه زندگی می‌کنند، با یکدیگر هم‌خرج هستند و معمولاً باهم غذا می‌خورند. فردی که به‌تنهایی زندگی می‌کند نیز، خانوار تلقی می‌شود.

**خانوار معمولی:** خانوار با تعریف فوق، اکثر افراد کشور را در برمی‌گیرد و به‌همین دلیل، این‌گونه خانوارها "خانوار معمولی ساکن" نامیده می‌شوند.

**خانوار معمولی ساکن:** خانواری که در اقامتگاه ثابت (مکان‌های محل سکونت ساخته شده از

**جمعیت ساکن در نقاط روستایی:** منظور از جمعیت ساکن در نقاط روستایی در هر یک از محدوده‌های دهستان، بخش، شهرستان، استان یا کشور، جمعیت تمامی آبادی‌هایی است که در همان محدوده قرار دارد و جمعیت هر آبادی، عبارت است از مجموع تعداد اعضای همه خانوارهای معمولی ساکن، مؤسسه‌ای و گروهی که اقامتگاه معمولی آنان در زمان سرشماری در آن آبادی واقع است.

**جمعیت غیر ساکن:** منظور از جمعیت غیر ساکن در هر یک از محدوده‌های شهرستان، استان یا کشور، جمعیت تمامی خانوارهای معمولی غیر ساکنی است که در همان محدوده سرشماری شده‌اند.

**سرپرست خانوار:** عضوی از خانوار است که سایر اعضا او را به این عنوان می‌شناسند. لازم به ذکر است، سرپرست خانوار عضوی از خانوار است که معمولاً مسئولیت تأمین تمام یا بخش عمده‌ای از هزینه‌های خانوار یا تصمیم‌گیری در مورد نحوه هزینه کردن درآمدهای خانوار را بر عهده دارد.

سرپرست خانوار لزوماً مسن‌ترین عضو خانوار نیست و می‌تواند زن یا مرد باشد و معمولاً بیش‌تر از ده سال سن دارد، بدیهی است که در خانوار یک‌نفره، تنها عضو خانوار، سرپرست خانوار محسوب می‌شود.

**خویشاوندان درجه یک سرپرست خانوار:** همسر، فرزند، پدر، مادر و خواهر سرپرست خانوار، خویشاوندان درجه یک وی محسوب شده‌اند.

**خانوار گروهی:** مجموعه افرادی که تمام یا اغلب آنان به دلیل دارا بودن شرایط خاص (به‌طور عمده داشتن ویژگی مشترک) اقامتگاه مشترکی را برای سکونت خود انتخاب کرده‌اند و به‌طور مشترک امور زندگی در آن اقامتگاه را اداره می‌کنند خانوار گروهی نامیده می‌شود.

**شهر (نقطه شهری):** منظور از شهر، هر یک از نقاط جغرافیایی است که دارای شهرداری باشد. در سرشماری‌های قبل از سال ۱۳۶۵، تمامی مراکز شهرستان‌ها (بدون در نظر گرفتن تعداد جمعیت آن‌ها) و نقاطی که تعداد جمعیت آن‌ها در موقع سرشماری، پنج هزار نفر و بیش‌تر بوده شهر به حساب آمده است.

**آبادی (نقطه روستایی):** آبادی به مجموعه یک یا چند مکان و اراضی به هم پیوسته (اعم از کشاورزی و غیر کشاورزی) گفته می‌شود که خارج از محدوده شهرها واقع شده و دارای محدوده ثبتی یا عرفی مستقل باشد. اگر آبادی در زمان سرشماری، محل سکونت خانوار یا خانوارهایی باشد "دارای سکنه" و در غیر این صورت، "خالی از سکنه" تلقی می‌شود.

**جمعیت ساکن در نقاط شهری:** منظور از جمعیت ساکن در نقاط شهری در هر یک از محدوده‌های بخش، شهرستان، استان یا کشور، جمعیت تمامی شهرهایی است که در همان محدوده قرار دارد و جمعیت هر شهر، عبارت است از مجموع تعداد اعضای همه خانوارهای معمولی ساکن، مؤسسه‌ای و گروهی که اقامتگاه معمولی آنان در زمان سرشماری در آن شهر واقع است.

**ثبیت ولادت:** عبارت است از اعلام واقعه ولادت توسط اعلام کننده به مأمور ثبت احوال به منظور تنظیم سند ثبت کل وقایع.

**ثبیت فوت:** عبارت است از اعلام واقعه فوت توسط اعلام کننده به مأمور ثبت احوال به منظور تنظیم سند وفات.

**بی همسر بر اثر فوت همسر:** کسی است که همسر وی فوت شده و تا زمان پرسش مجدداً ازدواج نکرده است.

**بی همسر بر اثر طلاق:** کسی است که بر اثر طلاق بی همسر شده و تا زمان پرسش مجدداً ازدواج نکرده است.

**هرگز ازدواج نکرده:** کسی است که تا زمان پرسش ازدواج نکرده است.

**مهاجران وارد شده:** آن دسته از اعضای خانوارهای معمولی ساکن و دسته جمعی که شهر یا آبادی محل اقامت خود را در فاصله سالهای ۱۳۸۵ تا ۱۳۹۰ تغییر داده اند مهاجر شناخته می شوند.

استثنائاً آن دسته از اعضای خانوار که به دلیل تحصیل یا کار در خارج از کشور، اسارت و مفقودالثر بودن طی ده سال گذشته مدتی دور از خانواده بوده ولی در زمان سرشماری به خانوار مربوط پیوسته اند صرفاً به دلایل فوق مهاجر تلقی نمی شوند.

**سن:** منظور از سن، تعداد سالهای کاملی است که از زمان تولد فرد گذشته است.

**میانگین سنی:** متوسط سن افراد یک جامعه است.

**میان سنی:** سنی است که جمعیت را از نظر تعداد به دو گروه مساوی تقسیم کند.

**ثبیت وقایع حیاتی جاری و معوقه:** وقایع حیاتی (تولد، فوت، ازدواج و طلاق) را که در سال وقوع ثبت می شود، جاری می نامند و وقایعی که بعد از سال وقوع ثبت شده باشد، معوقه نامیده می شود.

**گزیده اطلاعات**

بر اساس آخرین سرشماری عمومی نفوس و مسکن در آبان ماه ۱۳۹۵ جمعیت استان برابر با ۱۹۵۲۴۳۴ نفر بوده (۵۰/۶ درصد مرد و ۴۹/۴ درصد زن) که در مقایسه با سرشماری عمومی نفوس و مسکن آبان ۱۳۹۰ متوسط رشد سالانه جمعیت معادل ۰/۰۷ درصد بوده است. بیشترین جمعیت در سال ۱۳۹۵ متعلق به گروه سنی ۲۵-۲۹ ساله (۱۰/۸ درصد جمعیت) بوده است. در سرشماری ۱۳۹۵ تعداد ۵۷۶۸۶۱ خانوار در استان وجود داشته که از این تعداد حدود ۷۶/۴ درصد در نقاط شهری و ۲۳/۴ درصد در نقاط روستایی و مابقی غیرساکن بوده‌اند. در این سال میانگین سنی مردان ۳۱/۷ و زنان ۳۲/۵ سال بوده است. در فاصله سال‌های

۱۳۹۰ و ۱۳۹۵، بیش از ۹۴ هزار نفر وارد استان شده‌اند که از این تعداد ۱۹/۵ درصد از شهرستان محل سرشماری، ۳۴/۵ درصد از سایر شهرستان‌های استان محل سرشماری و ۴۵ درصد از سایر استان‌ها بوده است. از ۳۴۴۶۱ مورد ولادت ثبت‌شده در سال ۱۳۹۵ که نسبت به سال قبل ۳/۹ درصد کاهش را نشان می‌دهد، ۴۸ درصد دختر و ۵۲ درصد پسر بوده‌اند. ۸۲ درصد ولادت‌ها در نقاط شهری و ۱۸ درصد در نقاط روستایی به ثبت رسیده است. فوت ثبت‌شده در سال ۱۳۹۵، ۱۰۷۴۱ مورد بوده است که نسبت به سال قبل ۱/۲ درصد کاهش را نشان می‌دهد. در سال ۱۳۹۵ ازدواج ۱/۸ و طلاق ۱/۷ درصد کاهش داشته است.

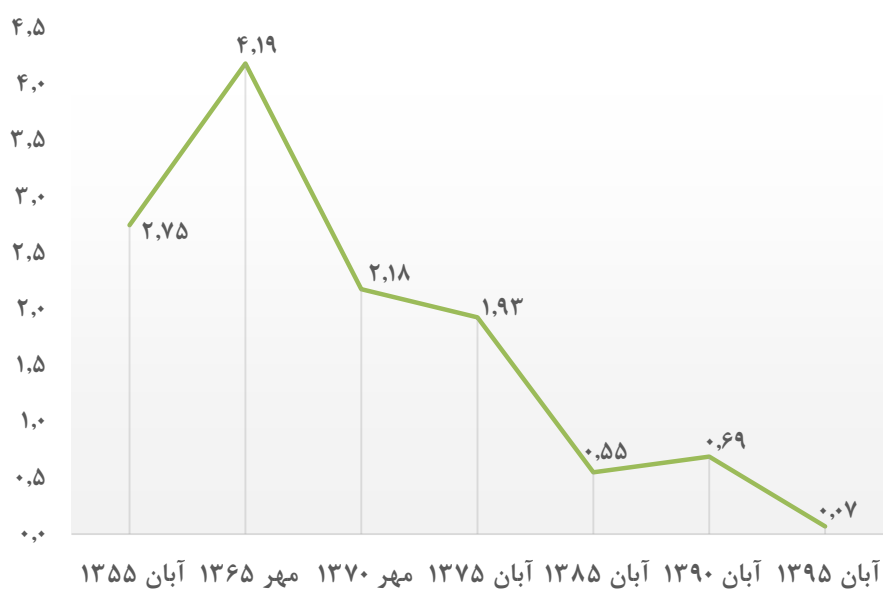
۲-۱- جمعیت و متوسط رشد سالانه

متوسط رشد سالانه (درصد)	جمعیت	سال
۲/۷۵	۱۰۳۰۷۱۴	آبان ۱۳۵۵.....
۴/۱۹	۱۴۶۲۸۶۵	مهر ۱۳۶۵.....
۲/۱۸	۱۶۱۷۶۵۸	مهر ۱۳۷۰.....
۱/۹۳	۱۷۷۸۵۹۶	آبان ۱۳۷۵.....
۰/۵۵	۱۸۷۹۳۸۵	آبان ۱۳۸۵.....
۰/۶۹	۱۹۴۵۲۲۷	آبان ۱۳۹۰.....
۰/۰۷	۱۹۵۲۴۳۴	آبان ۱۳۹۵.....

مأخذ - مرکز آمار ایران. (ر پ)



۲-۱- متوسط رشد سالانه جمعیت (درصد)



منبع: جدول ۲-۱

## ۲-۲- جمعیت بر حسب سن

آبان ۱۳۹۵	آبان ۱۳۹۰	آبان ۱۳۸۵	آبان ۱۳۷۵	مهر ۱۳۷۰	آبان ۱۳۶۵	آبان ۱۳۵۵	گروه سنی
۱۹۵۲۴۳۴	۱۹۴۵۲۲۷	۱۸۷۹۳۸۵	۱۷۷۸۵۹۶	۱۶۱۷۶۵۸	۱۴۶۲۸۶۵	۱۰۳۰۷۱۴	جمع.....
۱۵۲۵۷۱	۱۴۴۰۲۹	۱۳۱۸۷۰	۱۹۰۴۶۰	۲۴۶۶۱۷	۲۷۶۲۹۷	۱۶۶۲۹۵	۰-۴ ساله.....
۱۴۱۸۵۳	۱۳۳۲۴۵	۱۳۳۸۶۶	۲۶۰۸۶۸	۲۶۵۴۸۴	۲۲۰۳۵۴	۱۶۹۶۹۰	۵-۹ ساله.....
۱۳۱۲۷۷	۱۳۷۹۳۲	۱۹۱۸۸۹	۲۷۲۶۰۴	۲۱۵۱۹۲	۱۷۷۳۴۹	۱۳۴۳۷۷	۱۰-۱۴ ساله.....
۱۲۹۵۸۲	۱۸۹۵۶۶	۲۵۱۲۵۳	۲۰۸۷۵۶	۱۷۶۹۳۷	۱۶۱۳۸۷	۱۰۸۴۱۲	۱۵-۱۹ ساله.....
۱۶۷۸۴۰	۲۳۵۳۷۲	۲۴۵۱۸۲	۱۵۹۳۱۲	۱۴۹۵۷۳	۱۲۱۶۸۰	۸۸۴۶۱	۲۰-۲۴ ساله.....
۲۱۱۶۱۶	۲۲۴۳۸۵	۱۷۸۳۰۶	۱۳۷۶۷۷	۱۱۳۱۲۰	۱۰۶۹۴۴	۶۴۶۶۹	۲۵-۲۹ ساله.....
۲۰۹۷۵۸	۱۶۸۵۶۵	۱۴۲۴۵۲	۱۱۲۹۷۲	۹۹۶۳۴	۸۵۹۶۷	۴۸۰۵۰	۳۰-۳۴ ساله.....
۱۶۱۸۳۲	۱۴۰۹۹۴	۱۳۳۰۳۴	۱۰۳۰۴۱	۸۲۸۹۹	۶۴۲۹۸	۴۶۹۵۸	۳۵-۳۹ ساله.....
۱۳۵۶۵۰	۱۳۱۷۵۰	۱۰۸۳۹۹	۸۱۹۷۳	۵۹۳۹۲	۴۳۳۸۲	۴۹۵۲۷	۴۰-۴۴ ساله.....
۱۲۵۷۶۹	۱۰۶۱۶۲	۹۵۸۲۳	۶۰۹۰۰	۴۰۵۲۳	۴۳۷۵۹	۴۱۶۵۲	۴۵-۴۹ ساله.....
۱۰۰۸۹۰	۹۴۵۱۱	۷۵۹۹۱	۳۹۸۴۶	۴۱۷۱۳	۴۴۸۲۲	۴۰۴۷۲	۵۰-۵۴ ساله.....
۸۸۰۹۵	۷۲۹۷۱	۵۴۲۳۰	۳۷۰۶۲	۴۰۱۷۷	۳۹۴۲۳	۲۰۰۴۸	۵۵-۵۹ ساله.....
۶۷۹۰۵	۵۳۱۴۵	۳۶۱۳۵	۳۹۲۶۶	۳۷۲۰۳	۳۵۲۳۴	۱۵۵۰۴	۶۰-۶۴ ساله.....
۴۷۹۰۱	۳۲۸۱۱	۳۱۰۵۵	۳۲۱۷۰	۲۵۵۲۱	۱۵۸۸۲	۹۸۴۱	۶۵-۶۹ ساله.....
۲۸۲۶۲	۲۹۱۰۵	۳۱۲۴۱	۲۴۲۷۸	۱۲۳۳۲	۸۶۰۷	۱۱۲۲۳	۷۰-۷۴ ساله.....
۲۲۱۳۲	۲۵۰۳۳	۲۱۱۵۲	۹۵۴۴	۴۶۵۱	۵۹۷۷	۷۲۷۲	۷۵-۷۹ ساله.....
۲۹۵۰۱	۲۵۲۲۱	۱۷۵۰	۷۷۰۸	۵۳۳۹	۱۱۱۴۹	۸۲۶۳	۸۰ سال بیشتر.....
...	۴۳۰	...	۱۵۹	۱۳۵۱	۳۵۴	...	نامشخص.....

مأخذ: مرکز آمار ایران. (ر پ)

۳-۲- جمعیت بر حسب جنس، سن و وضع سکونت: آبان ۱۳۹۵

ساکن در نقاط شهری			جمع			سن
زن	مرد	مرد و زن	زن	مرد	مرد و زن	
۷۳۱۲۹۳	۷۳۷۳۳۲	۱۴۶۸۶۱۵	۹۶۴۴۱۹	۹۸۸۰۱۵	۱۹۵۲۴۳۴	تمامی سنین.....
۵۵۰۶۸	۵۹۸۱۳	۱۱۴۸۸۱	۷۲۸۳۱	۷۹۷۴۰	۱۵۲۵۷۱	۴- ساله.....
۱۰۸۲۲	۱۱۷۲۴	۲۲۵۴۶	۱۴۲۰۱	۱۵۶۶۱	۲۹۸۶۲	کمتر از یک ساله.....
۱۱۳۸۳	۱۲۷۵۳	۲۴۱۳۶	۱۵۰۲۰	۱۶۹۳۹	۳۱۹۵۹	۱ ساله.....
۱۱۲۸۵	۱۲۳۵۱	۲۳۶۳۶	۱۴۸۹۰	۱۶۴۷۰	۳۱۳۶۰	۲ ساله.....
۱۰۹۰۱	۱۱۸۰۶	۲۲۷۰۷	۱۴۴۷۳	۱۵۶۷۹	۳۰۱۵۲	۳ ساله.....
۱۰۶۷۷	۱۱۱۷۹	۲۱۸۵۶	۱۴۲۴۷	۱۴۹۹۱	۲۹۲۳۸	۴ ساله.....
۵۰۹۶۶	۵۴۸۱۶	۱۰۵۷۸۲	۶۸۲۰۴	۷۳۶۴۹	۱۴۱۸۵۳	۹-۵ ساله.....
۱۰۲۱۷	۱۱۲۲۴	۲۱۴۴۱	۱۳۶۹۶	۱۴۹۹۸	۲۸۶۹۴	۵ ساله.....
۱۰۴۰۰	۱۱۰۴۳	۲۱۴۴۳	۱۳۷۶۲	۱۴۸۴۲	۲۸۶۰۴	۶ ساله.....
۱۰۱۴۴	۱۰۸۷۳	۲۱۰۱۷	۱۳۴۵۵	۱۴۵۹۴	۲۸۰۴۹	۷ ساله.....
۹۹۸۳	۱۰۸۱۵	۲۰۷۹۸	۱۳۴۲۰	۱۴۵۶۱	۲۷۹۸۱	۸ ساله.....
۱۰۲۲۲	۱۰۸۶۱	۲۱۰۸۳	۱۳۸۷۱	۱۴۶۵۴	۲۸۵۲۵	۹ ساله.....
۴۶۹۲۶	۴۹۸۹۲	۹۶۸۱۸	۶۳۵۹۳	۶۷۶۸۴	۱۳۱۲۷۷	۱۴-۱۰ ساله.....
۹۸۹۵	۱۰۶۵۵	۲۰۵۵۰	۱۳۴۰۱	۱۴۴۷۰	۲۷۸۷۱	۱۰ ساله.....
۹۴۸۵	۱۰۳۰۲	۱۹۷۸۷	۱۲۹۲۴	۱۴۰۳۱	۲۶۹۵۵	۱۱ ساله.....
۹۴۶۶	۹۹۲۰	۱۹۳۸۶	۱۲۸۳۶	۱۳۴۲۳	۲۶۲۵۹	۱۲ ساله.....
۹۱۴۹	۹۶۷۶	۱۸۸۲۵	۱۲۳۹۳	۱۳۰۳۷	۲۵۴۳۰	۱۳ ساله.....
۸۹۳۱	۹۳۳۹	۱۸۲۷۰	۱۲۰۳۹	۱۲۷۲۳	۲۴۷۶۲	۱۴ ساله.....
۴۶۹۰۸	۴۸۶۹۲	۹۵۶۰۰	۶۱۷۴۲	۶۷۸۴۰	۱۲۹۵۸۲	۱۹-۱۵ ساله.....
۸۷۷۳	۹۴۸۹	۱۸۲۶۲	۱۱۷۵۳	۱۲۶۷۳	۲۴۴۲۶	۱۵ ساله.....
۸۸۷۶	۹۳۶۸	۱۸۲۴۴	۱۱۷۷۴	۱۲۶۶۷	۲۴۴۴۱	۱۶ ساله.....
۹۱۳۸	۹۶۲۹	۱۸۷۶۷	۱۲۰۵۹	۱۳۱۲۵	۲۵۱۸۴	۱۷ ساله.....
۹۸۴۶	۹۸۶۲	۱۹۷۰۸	۱۲۸۱۹	۱۴۱۹۰	۲۷۰۰۹	۱۸ ساله.....
۱۰۲۷۵	۱۰۳۴۴	۲۰۶۱۹	۱۳۳۳۷	۱۵۱۸۵	۲۸۵۲۲	۱۹ ساله.....

## ۳-۲- جمعیت بر حسب جنس، سن و وضع سکونت: آبان ۱۳۹۵ (دنباله)

غیرساکن			ساکن در نقاط روستایی			سن
زن	مرد	مرد و زن	زن	مرد	مرد و زن	
۲۴۸۶	۲۸۸۹	۵۳۷۵	۲۳۰۶۴۰	۲۴۷۸۰۴	۴۷۸۴۴۴	تمامی سنین.....
۲۴۲	۲۶۷	۵۰۹	۱۷۵۲۱	۱۹۶۶۰	۳۷۱۸۱	۰-۴ ساله.....
۵۰	۵۵	۱۰۵	۳۳۲۹	۳۸۸۲	۷۲۱۱	کمتر از یکساله.....
۵۳	۵۷	۱۱۰	۳۵۸۴	۴۱۲۹	۷۷۱۳	۱ ساله.....
۵۵	۵۱	۱۰۶	۳۵۵۰	۴۰۶۸	۷۶۱۸	۲ ساله.....
۴۸	۵۶	۱۰۴	۳۵۲۴	۳۸۱۷	۷۳۴۱	۳ ساله.....
۳۶	۴۸	۸۴	۳۵۳۴	۳۷۶۴	۷۲۹۸	۴ ساله.....
۱۹۵	۱۹۵	۳۹۰	۱۷۰۴۳	۱۸۶۳۸	۳۵۶۸۱	۵-۹ ساله.....
۵۱	۴۲	۹۳	۳۴۲۸	۳۷۳۲	۷۱۶۰	۵ ساله.....
۴۵	۴۰	۸۵	۳۳۱۷	۳۷۵۹	۷۰۷۶	۶ ساله.....
۴۱	۴۲	۸۳	۳۲۷۰	۳۶۷۹	۶۹۴۹	۷ ساله.....
۲۷	۳۸	۶۵	۳۴۱۰	۳۷۰۸	۷۱۱۸	۸ ساله.....
۳۱	۳۳	۶۴	۳۶۱۸	۳۷۶۰	۷۳۷۸	۹ ساله.....
۱۸۷	۲۳۳	۴۲۰	۱۶۴۸۰	۱۷۵۵۹	۳۴۰۳۹	۱۰-۱۴ ساله.....
۴۰	۵۰	۹۰	۳۴۶۶	۳۷۶۵	۷۲۳۱	۱۰ ساله.....
۳۸	۴۸	۸۶	۳۴۰۱	۳۶۸۱	۷۰۸۲	۱۱ ساله.....
۴۰	۴۰	۸۰	۳۳۳۰	۳۴۶۳	۶۷۹۳	۱۲ ساله.....
۳۸	۴۵	۸۳	۳۲۰۶	۳۳۱۶	۶۵۲۲	۱۳ ساله.....
۳۱	۵۰	۸۱	۳۰۷۷	۳۳۳۴	۶۴۱۱	۱۴ ساله.....
۲۱۸	۲۹۹	۵۱۷	۱۴۶۱۶	۱۸۸۴۹	۳۳۴۶۵	۱۵-۱۹ ساله.....
۵۳	۴۸	۱۰۱	۲۹۲۷	۳۱۳۶	۶۰۶۳	۱۵ ساله.....
۴۱	۵۱	۹۲	۲۸۵۷	۳۲۴۸	۶۱۰۵	۱۶ ساله.....
۳۰	۶۶	۹۶	۲۸۹۱	۳۴۳۰	۶۳۲۱	۱۷ ساله.....
۴۸	۶۶	۱۱۴	۲۹۲۵	۴۲۶۲	۷۱۸۷	۱۸ ساله.....
۴۶	۶۸	۱۱۴	۳۰۱۶	۴۷۷۳	۷۷۸۹	۱۹ ساله.....

## ۳-۲- جمعیت بر حسب جنس، سن و وضع سکونت: آبان ۱۳۹۵ (دنباله)

ساکن در نقاط شهری			جمع			سن
زن	مرد	مرد و زن	زن	مرد	مرد و زن	
۶۲۵۱۱	۶۰۷۷۴	۱۲۳۲۸۵	۸۱۰۱۵	۸۶۸۲۵	۱۶۷۸۴۰	۲۴-۲۰ ساله.....
۱۰۷۴۴	۱۰۴۰۷	۲۱۱۵۱	۱۳۸۳۳	۱۵۱۷۴	۲۹۰۰۷	۲۰ ساله.....
۱۱۷۷۸	۱۱۳۹۸	۲۳۱۷۶	۱۵۲۹۸	۱۶۳۶۸	۳۱۶۶۶	۲۱ ساله.....
۱۲۷۰۰	۱۲۳۰۰	۲۵۰۰۰	۱۶۵۵۹	۱۷۵۹۱	۳۴۱۵۰	۲۲ ساله.....
۱۳۱۷۷	۱۲۶۹۸	۲۵۸۷۵	۱۷۱۱۷	۱۸۰۸۸	۳۵۲۰۵	۲۳ ساله.....
۱۴۱۱۲	۱۳۹۷۱	۲۸۰۸۳	۱۸۲۰۸	۱۹۶۰۴	۳۷۸۱۲	۲۴ ساله.....
۸۰۵۹۴	۷۸۹۴۲	۱۵۹۵۳۶	۱۰۴۰۳۲	۱۰۷۵۸۴	۲۱۱۶۱۶	۲۹-۲۵ ساله.....
۱۵۳۹۴	۱۵۲۱۸	۳۰۶۱۲	۱۹۹۱۰	۲۱۲۰۸	۴۱۱۱۸	۲۵ ساله.....
۱۶۳۵۲	۱۵۸۷۶	۳۲۲۲۸	۲۱۰۸۵	۲۲۰۱۰	۴۳۰۹۵	۲۶ ساله.....
۱۶۵۰۲	۱۶۰۰۹	۳۲۵۱۱	۲۱۲۱۲	۲۱۸۳۷	۴۳۰۴۹	۲۷ ساله.....
۱۶۲۳۰	۱۶۰۰۱	۳۲۲۳۱	۲۱۰۳۶	۲۱۵۶۴	۴۲۶۰۰	۲۸ ساله.....
۱۶۱۱۶	۱۵۸۳۸	۳۱۹۵۴	۲۰۷۸۹	۲۰۹۶۵	۴۱۷۵۴	۲۹ ساله.....
۸۱۷۹۵	۸۱۴۰۱	۱۶۳۱۹۶	۱۰۴۶۲۴	۱۰۵۱۳۴	۲۰۹۷۵۸	۳۴-۳۰ ساله.....
۱۶۷۷۸	۱۷۴۲۷	۳۴۲۰۵	۲۱۷۱۶	۲۲۸۴۴	۴۴۵۶۰	۳۰ ساله.....
۱۷۱۳۹	۱۷۰۱۶	۳۴۱۵۵	۲۲۰۲۸	۲۲۰۳۸	۴۴۰۶۶	۳۱ ساله.....
۱۷۴۰۲	۱۷۱۵۸	۳۴۵۶۰	۲۲۰۰۶	۲۲۰۱۷	۴۴۰۲۳	۳۲ ساله.....
۱۵۸۳۹	۱۵۵۲۰	۳۱۳۵۹	۲۰۳۲۰	۲۰۰۶۲	۴۰۳۸۲	۳۳ ساله.....
۱۴۶۳۷	۱۴۲۸۰	۲۸۹۱۷	۱۸۵۵۴	۱۸۱۷۳	۳۶۷۲۷	۳۴ ساله.....
۶۲۹۸۰	۶۲۳۹۸	۱۲۵۳۷۸	۸۱۳۰۵	۸۰۵۲۷	۱۶۱۸۳۲	۳۹-۳۵ ساله.....
۱۴۱۸۵	۱۴۱۴۷	۲۸۳۳۲	۱۸۰۵۳	۱۸۱۱۱	۳۶۱۶۴	۳۵ ساله.....
۱۳۳۹۵	۱۳۷۰۲	۲۷۰۹۷	۱۷۲۱۶	۱۷۷۱۹	۳۴۹۳۵	۳۶ ساله.....
۱۲۶۶۳	۱۲۷۸۱	۲۵۴۴۴	۱۶۳۸۰	۱۶۵۱۸	۳۲۸۹۸	۳۷ ساله.....
۱۱۸۲۰	۱۱۲۰۲	۲۳۰۲۲	۱۵۴۸۰	۱۴۵۶۳	۳۰۰۴۳	۳۸ ساله.....
۱۰۹۱۷	۱۰۵۶۶	۲۱۴۸۳	۱۴۱۷۶	۱۳۶۱۶	۲۷۷۹۲	۳۹ ساله.....

## ۲-۳- جمعیت بر حسب جنس، سن و وضع سکونت: آبان ۱۳۹۵ (دنباله)

غیرساکن			ساکن در نقاط روستایی			سن
زن	مرد	مرد و زن	زن	مرد	مرد و زن	
۲۶۹	۳۶۴	۶۳۳	۱۸۲۳۵	۲۵۶۸۷	۴۳۹۲۲	..... ۲۰-۲۴ ساله
۶۶	۵۴	۱۲۰	۳۰۲۳	۴۷۱۳	۷۷۳۶	..... ۲۰ ساله
۵۳	۶۲	۱۱۵	۳۴۶۷	۴۹۰۸	۸۳۷۵	..... ۲۱ ساله
۵۳	۷۷	۱۳۰	۳۸۰۶	۵۲۱۴	۹۰۲۰	..... ۲۲ ساله
۴۹	۹۰	۱۳۹	۳۸۹۱	۵۳۰۰	۹۱۹۱	..... ۲۳ ساله
۴۸	۸۱	۱۲۹	۴۰۴۸	۵۵۵۲	۹۶۰۰	..... ۲۴ ساله
۲۶۷	۳۳۶	۶۰۳	۲۳۱۷۱	۲۸۳۰۶	۵۱۴۷۷	..... ۲۵-۲۹ ساله
۶۵	۸۱	۱۴۶	۴۴۵۱	۵۹۰۹	۱۰۳۶۰	..... ۲۵ ساله
۵۱	۷۴	۱۲۵	۴۶۸۲	۶۰۶۰	۱۰۷۴۲	..... ۲۶ ساله
۵۵	۶۵	۱۲۰	۴۶۵۵	۵۷۶۳	۱۰۴۱۸	..... ۲۷ ساله
۴۶	۶۳	۱۰۹	۴۷۶۰	۵۵۰۰	۱۰۲۶۰	..... ۲۸ ساله
۵۰	۵۳	۱۰۳	۴۶۲۳	۵۰۷۴	۹۶۹۷	..... ۲۹ ساله
۲۰۲	۲۶۱	۴۶۳	۲۲۶۲۷	۲۳۴۷۲	۴۶۰۹۹	..... ۳۰-۳۴ ساله
۵۳	۸۰	۱۳۳	۴۸۸۵	۵۳۳۷	۱۰۲۲۲	..... ۳۰ ساله
۳۹	۵۲	۹۱	۴۸۵۰	۴۹۷۰	۹۸۲۰	..... ۳۱ ساله
۳۲	۴۴	۷۶	۴۵۷۲	۴۸۱۵	۹۳۸۷	..... ۳۲ ساله
۴۰	۴۱	۸۱	۴۴۴۱	۴۵۰۱	۸۹۴۲	..... ۳۳ ساله
۳۸	۴۴	۸۲	۳۸۷۹	۳۸۴۹	۷۷۲۸	..... ۳۴ ساله
۱۶۶	۱۸۳	۳۴۹	۱۸۱۵۹	۱۷۹۴۶	۳۶۱۰۵	..... ۳۵-۳۹ ساله
۳۸	۴۷	۸۵	۳۸۳۰	۳۹۱۷	۷۷۴۷	..... ۳۵ ساله
۳۷	۴۷	۸۴	۳۷۸۴	۳۹۷۰	۷۷۵۴	..... ۳۶ ساله
۳۲	۳۰	۶۲	۳۶۸۵	۳۷۰۷	۷۳۹۲	..... ۳۷ ساله
۳۱	۲۸	۵۹	۳۶۲۹	۳۳۳۳	۶۹۶۲	..... ۳۸ ساله
۲۸	۳۱	۵۹	۳۲۳۱	۳۰۱۹	۶۲۵۰	..... ۳۹ ساله

۳-۲- جمعیت بر حسب جنس، سن و وضع سکونت: آبان ۱۳۹۵ (دنباله)

ساکن در نقاط شهری			جمع			سن
زن	مرد	مرد و زن	زن	مرد	مرد و زن	
۵۱۴۸۰	۵۲۰۰۶	۱۰۳۴۸۶	۶۷۶۸۱	۶۷۹۶۹	۱۳۵۶۵۰	۴۰-۴۴ ساله.....
۱۰۸۵۱	۱۰۸۹۱	۲۱۷۴۲	۱۴۰۸۶	۱۴۰۵۷	۲۸۱۴۳	۴۰ ساله.....
۱۰۲۱۵	۱۰۴۶۴	۲۰۶۷۹	۱۳۴۷۱	۱۳۷۳۹	۲۷۲۱۰	۴۱ ساله.....
۱۰۱۹۷	۱۰۲۱۳	۲۰۴۱۰	۱۳۵۳۸	۱۳۳۲۱	۲۶۸۵۹	۴۲ ساله.....
۱۰۲۵۹	۱۰۳۵۳	۲۰۶۱۲	۱۳۵۱۵	۱۳۵۲۶	۲۷۰۴۱	۴۳ ساله.....
۹۹۵۸	۱۰۰۸۵	۲۰۰۴۳	۱۳۰۷۱	۱۳۳۲۶	۲۶۳۹۷	۴۴ ساله.....
۴۸۴۷۵	۴۸۴۴۷	۹۶۹۲۲	۶۳۱۶۵	۶۲۶۰۴	۱۲۵۷۶۹	۴۵-۴۹ ساله.....
۱۰۶۸۷	۱۰۷۲۰	۲۱۴۰۷	۱۴۰۸۳	۱۴۰۷۵	۲۸۱۵۸	۴۵ ساله.....
۹۹۴۸	۹۷۸۸	۱۹۷۳۶	۱۳۰۴۰	۱۲۷۸۱	۲۵۸۲۱	۴۶ ساله.....
۹۸۱۰	۱۰۰۴۳	۱۹۸۵۳	۱۲۷۸۲	۱۳۰۳۳	۲۵۸۱۵	۴۷ ساله.....
۹۳۹۷	۹۵۰۱	۱۸۸۹۸	۱۲۱۳۶	۱۲۱۱۳	۲۴۲۴۹	۴۸ ساله.....
۸۶۳۳	۸۳۹۵	۱۷۰۲۸	۱۱۱۲۴	۱۰۶۰۲	۲۱۷۲۶	۴۹ ساله.....
۳۹۳۴۹	۳۹۰۱۶	۷۸۳۶۵	۵۱۲۵۱	۴۹۶۳۹	۱۰۰۸۹۰	۵۰-۵۴ ساله.....
۸۶۶۷	۸۴۷۳	۱۷۱۴۰	۱۱۲۸۷	۱۰۷۳۵	۲۲۰۲۲	۵۰ ساله.....
۸۰۸۳	۷۷۵۸	۱۵۸۴۱	۱۰۶۱۰	۹۸۲۳	۲۰۴۳۳	۵۱ ساله.....
۷۷۹۴	۷۶۲۸	۱۵۴۲۲	۱۰۱۲۷	۹۶۸۷	۱۹۸۱۴	۵۲ ساله.....
۷۷۳۸	۷۵۳۳	۱۵۲۷۱	۱۰۰۳۹	۹۶۲۳	۱۹۶۶۲	۵۳ ساله.....
۷۰۶۷	۷۶۲۴	۱۴۶۹۱	۹۱۸۸	۹۷۷۱	۱۸۹۵۹	۵۴ ساله.....
۳۳۳۳۶	۳۳۴۸۳	۶۶۸۱۹	۴۴۶۰۷	۴۳۴۸۸	۸۸۰۹۵	۵۵-۵۹ ساله.....
۷۰۳۷	۷۴۱۸	۱۴۴۵۵	۹۲۹۱	۹۵۸۵	۱۸۸۷۶	۵۵ ساله.....
۶۹۵۰	۶۶۸۳	۱۳۶۳۳	۹۲۰۹	۸۵۸۱	۱۷۷۹۰	۵۶ ساله.....
۶۷۰۳	۶۸۲۰	۱۳۵۲۳	۸۹۲۴	۸۹۰۳	۱۷۸۲۷	۵۷ ساله.....
۶۵۱۱	۶۴۵۴	۱۲۹۶۵	۸۸۵۲	۸۴۶۶	۱۷۳۱۸	۵۸ ساله.....
۶۱۳۵	۶۱۰۸	۱۲۲۴۳	۸۳۳۱	۷۹۵۳	۱۶۲۸۴	۵۹ ساله.....

## ۳-۲- جمعیت بر حسب جنس، سن و وضع سکونت: آبان ۱۳۹۵ (دنباله)

غیرساکن			ساکن در نقاط روستایی			سن
زن	مرد	مرد و زن	زن	مرد	مرد و زن	
۱۵۱	۱۲۶	۲۸۴	۱۶۰۴۳	۱۵۱۳۷	۳۱۱۸۰	..... ۴۰-۴۴ ساله
۳۲	۲۸	۶۰	۳۲۰۳	۳۱۳۸	۶۳۴۱	..... ۴۰ ساله
۲۸	۲۴	۵۲	۳۲۲۸	۳۲۵۱	۶۴۷۹	..... ۴۱ ساله
۲۵	۲۹	۵۴	۳۳۱۶	۳۰۷۹	۶۳۹۵	..... ۴۲ ساله
۴۰	۲۰	۶۰	۳۲۱۶	۳۱۵۳	۶۳۶۹	..... ۴۳ ساله
۳۳	۲۵	۵۸	۳۰۸۰	۳۲۱۶	۶۲۹۶	..... ۴۴ ساله
۱۵۶	۱۳۶	۲۹۲	۱۴۵۳۴	۱۴۰۲۱	۲۸۵۵۵	..... ۴۵-۴۹ ساله
۳۱	۲۹	۶۰	۳۳۶۵	۳۳۲۶	۶۶۹۱	..... ۴۵ ساله
۳۱	۲۸	۵۹	۳۰۶۱	۲۹۶۵	۶۰۲۶	..... ۴۶ ساله
۲۶	۳۰	۵۶	۲۹۴۶	۲۹۶۰	۵۹۰۶	..... ۴۷ ساله
۳۹	۳۱	۷۰	۲۷۰۰	۲۵۸۱	۵۲۸۱	..... ۴۸ ساله
۲۹	۱۸	۴۷	۲۴۶۲	۲۱۸۹	۴۶۵۱	..... ۴۹ ساله
۱۳۷	۱۲۴	۲۶۱	۱۱۷۶۵	۱۰۴۹۹	۲۲۲۶۴	..... ۵۰-۵۴ ساله
۴۲	۲۵	۶۷	۲۵۷۸	۲۲۳۷	۴۸۱۵	..... ۵۰ ساله
۲۹	۱۹	۴۸	۲۴۹۸	۲۰۴۶	۴۵۴۴	..... ۵۱ ساله
۲۶	۲۸	۵۴	۲۳۰۷	۲۰۳۱	۴۳۳۸	..... ۵۲ ساله
۱۸	۲۹	۴۷	۲۲۸۳	۲۰۶۱	۴۳۴۴	..... ۵۳ ساله
۲۲	۲۳	۴۵	۲۰۹۹	۲۱۲۴	۴۲۲۳	..... ۵۴ ساله
۱۰۴	۱۰۴	۲۰۸	۱۱۱۶۷	۹۹۰۱	۲۱۰۶۸	..... ۵۵-۵۹ ساله
۲۷	۲۴	۵۱	۲۲۲۷	۲۱۴۳	۴۳۷۰	..... ۵۵ ساله
۲۵	۱۹	۴۴	۲۲۳۴	۱۸۷۹	۴۱۱۳	..... ۵۶ ساله
۲۰	۱۷	۳۷	۲۲۰۱	۲۰۶۶	۴۲۶۷	..... ۵۷ ساله
۱۹	۲۰	۳۹	۲۳۲۲	۱۹۹۲	۴۳۱۴	..... ۵۸ ساله
۱۳	۲۴	۳۷	۲۱۸۳	۱۸۲۱	۴۰۰۴	..... ۵۹ ساله



## ۳-۲- جمعیت بر حسب جنس، سن و وضع سکونت: آبان ۱۳۹۵ (دنباله)

ساکن در نقاط شهری			جمع			سن
زن	مرد	مرد و زن	زن	مرد	مرد و زن	
۲۴۹۱۰	۲۴۷۴۶	۴۹۶۵۶	۳۴۹۳۹	۳۲۹۶۶	۶۷۹۰۵	.....۶۴-۶۰ ساله.....
۵۸۷۶	۵۹۲۳	۱۱۷۹۹	۸۰۳۷	۷۸۶۱	۱۵۸۹۸	.....۶۰ ساله.....
۵۱۴۳	۵۴۷۱	۱۰۶۱۴	۷۱۳۰	۷۲۶۵	۱۴۳۹۵	.....۶۱ ساله.....
۴۹۶۰	۴۸۹۹	۹۸۵۹	۷۰۲۹	۶۵۹۰	۱۳۶۱۹	.....۶۲ ساله.....
۴۶۱۴	۴۳۶۰	۸۹۷۴	۶۵۸۴	۵۸۰۸	۱۲۳۹۲	.....۶۳ ساله.....
۴۳۱۷	۴۰۹۳	۸۴۱۰	۶۱۵۹	۵۴۴۲	۱۱۶۰۱	.....۶۴ ساله.....
<b>۱۸۴۸۵</b>	<b>۱۵۲۶۵</b>	<b>۳۳۷۵۰</b>	<b>۲۶۷۱۳</b>	<b>۲۱۱۸۸</b>	<b>۴۷۹۰۱</b>	<b>.....۶۹-۶۵ ساله.....</b>
۴۴۶۷	۳۸۴۹	۸۳۱۶	۶۳۵۰	۵۲۶۹	۱۱۶۱۹	.....۶۵ ساله.....
۳۸۵۹	۳۱۲۱	۶۹۸۰	۵۵۵۱	۴۳۴۷	۹۸۹۸	.....۶۶ ساله.....
۳۷۰۴	۳۲۳۴	۶۹۳۸	۵۳۶۷	۴۴۷۸	۹۸۴۵	.....۶۷ ساله.....
۳۴۱۵	۲۷۰۷	۶۱۲۲	۵۰۴۱	۳۷۸۲	۸۸۲۳	.....۶۸ ساله.....
۳۰۴۰	۲۳۵۴	۵۳۹۴	۴۴۰۴	۳۳۱۲	۷۷۱۶	.....۶۹ ساله.....
<b>۱۰۷۷۷</b>	<b>۹۳۰۹</b>	<b>۱۹۹۸۶</b>	<b>۱۵۲۹۹</b>	<b>۱۲۹۶۳</b>	<b>۲۸۲۶۲</b>	<b>.....۷۴-۷۰ ساله.....</b>
۲۸۷۳	۲۱۶۱	۵۰۳۴	۴۰۸۵	۳۰۶۳	۷۱۴۸	.....۷۰ ساله.....
۲۳۱۲	۱۸۷۹	۴۱۹۱	۳۳۰۱	۲۶۷۱	۵۹۷۲	.....۷۱ ساله.....
۲۱۱۲	۲۰۲۴	۴۱۳۶	۲۹۹۴	۲۷۹۱	۵۷۸۵	.....۷۲ ساله.....
۱۸۸۵	۱۶۲۰	۳۵۰۵	۲۶۵۹	۲۲۶۷	۴۹۲۶	.....۷۳ ساله.....
۱۵۹۵	۱۵۲۵	۳۱۲۰	۲۲۶۰	۲۱۷۱	۴۴۳۱	.....۷۴ ساله.....
<b>۷۵۱۸</b>	<b>۷۸۹۸</b>	<b>۱۵۴۱۶</b>	<b>۱۰۴۶۵</b>	<b>۱۱۶۶۷</b>	<b>۲۲۱۳۲</b>	<b>.....۷۹-۷۵ ساله.....</b>
۱۷۱۷	۱۶۵۴	۳۳۷۱	۲۳۹۵	۲۳۶۱	۴۷۵۶	.....۷۵ ساله.....
۱۵۵۲	۱۶۳۴	۳۱۸۶	۲۱۰۸	۲۴۱۳	۴۵۲۱	.....۷۶ ساله.....
۱۴۱۵	۱۵۹۲	۳۰۰۷	۱۹۹۶	۲۳۱۵	۴۳۱۱	.....۷۷ ساله.....
۱۳۸۴	۱۳۷۶	۲۷۶۰	۱۸۷۸	۲۰۹۳	۳۹۷۱	.....۷۸ ساله.....
۱۴۵۰	۱۶۴۲	۳۰۹۲	۲۰۸۸	۲۴۸۵	۴۵۷۳	.....۷۹ ساله.....

## ۲-۳- جمعیت بر حسب جنس، سن و وضع سکونت: آبان ۱۳۹۵ (دنباله)

غیرساکن			ساکن در نقاط روستایی			سن
زن	مرد	مرد و زن	زن	مرد	مرد و زن	
۹۱	۱۰۱	۱۹۲	۹۹۳۸	۸۱۱۹	۱۸۰۵۷	..... ۶۰-۶۴ ساله
۲۹	۲۶	۵۵	۲۱۳۲	۱۹۱۲	۴۰۴۴	..... ۶۰ ساله
۱۵	۲۳	۳۸	۱۹۷۲	۱۷۷۱	۳۷۴۳	..... ۶۱ ساله
۱۷	۱۶	۳۳	۲۰۵۲	۱۶۷۵	۳۷۲۷	..... ۶۲ ساله
۱۸	۱۸	۳۶	۱۹۵۲	۱۴۳۰	۳۳۸۲	..... ۶۳ ساله
۱۲	۱۸	۳۰	۱۸۳۰	۱۳۳۱	۳۱۶۱	..... ۶۴ ساله
۴۴	۵۴	۹۸	۸۱۸۴	۵۸۶۹	۱۴۰۵۳	..... ۶۵-۶۹ ساله
۱۷	۱۶	۳۳	۱۸۶۶	۱۴۰۴	۳۲۷۰	..... ۶۵ ساله
۸	۱۲	۲۰	۱۶۸۴	۱۲۱۴	۲۸۹۸	..... ۶۶ ساله
۶	۹	۱۵	۱۶۵۷	۱۲۳۵	۲۸۹۲	..... ۶۷ ساله
۶	۱۰	۱۶	۱۶۲۰	۱۰۶۵	۲۶۸۵	..... ۶۸ ساله
۷	۷	۱۴	۱۳۵۷	۹۵۱	۲۳۰۸	..... ۶۹ ساله
۲۳	۳۷	۶۰	۴۴۹۹	۳۷۱۷	۸۲۱۶	..... ۷۰-۷۴ ساله
۸	۱۲	۲۰	۱۲۰۴	۸۹۰	۲۰۹۴	..... ۷۰ ساله
۶	۷	۱۳	۹۸۳	۷۸۵	۱۷۶۸	..... ۷۱ ساله
۳	۲	۵	۸۷۹	۷۶۵	۱۶۴۴	..... ۷۲ ساله
۳	۶	۹	۷۷۱	۶۴۱	۱۴۱۲	..... ۷۳ ساله
۳	۱۰	۱۳	۶۶۲	۶۳۶	۱۲۹۸	..... ۷۴ ساله
۱۴	۲۶	۴۰	۲۹۳۳	۳۷۴۳	۶۶۷۶	..... ۷۵-۷۹ ساله
۳	۸	۱۱	۶۷۵	۶۹۹	۱۳۷۴	..... ۷۵ ساله
۳	۶	۹	۵۵۳	۷۷۳	۱۳۲۶	..... ۷۶ ساله
۲	۴	۶	۵۷۹	۷۱۹	۱۲۹۸	..... ۷۷ ساله
۳	۴	۷	۴۹۱	۷۱۳	۱۲۰۴	..... ۷۸ ساله
۳	۴	۷	۶۳۵	۸۳۹	۱۴۷۴	..... ۷۹ ساله

## ۲-۳- جمعیت بر حسب جنس، سن و وضع سکونت: آبان ۱۳۹۵ (دنباله)

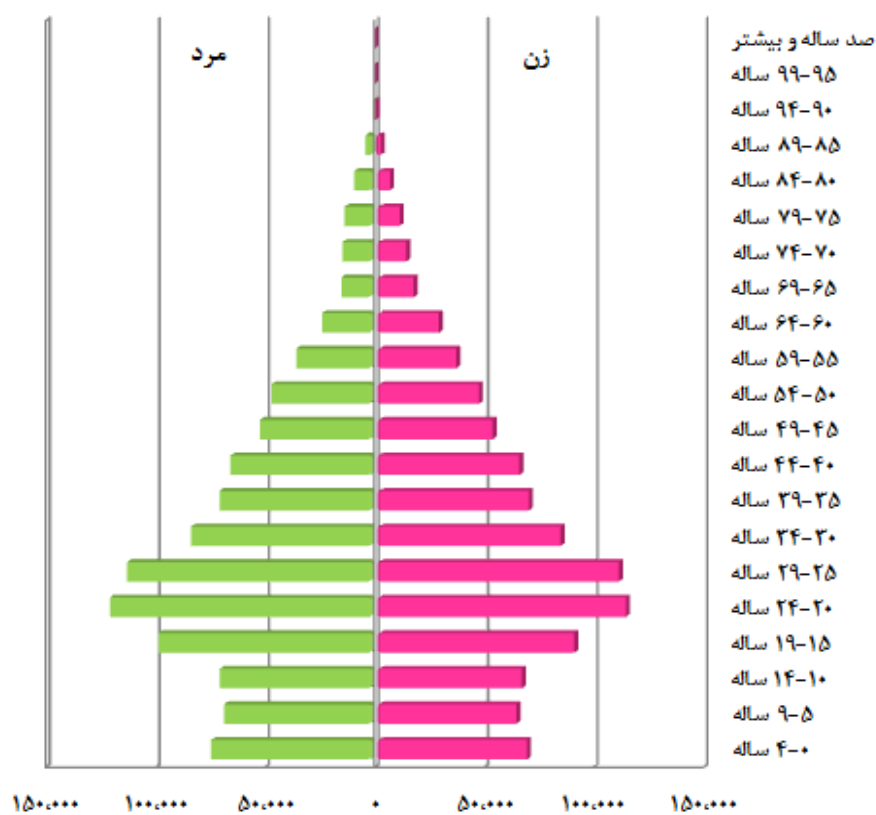
ساکن در نقاط شهری			جمع			سن
زن	مرد	مرد و زن	زن	مرد	مرد و زن	
۵۴۸۴	۶۰۴۰	۱۱۵۲۴	۷۸۱۹	۹۴۵۱	۱۷۲۷۰	..... ۱۰-۸۴ ساله
۱۴۸۶	۱۶۴۹	۳۱۳۵	۲۱۶۱	۲۵۳۶	۴۶۹۷	..... ۸۰ ساله
۱۱۷۵	۱۳۳۱	۲۵۰۶	۱۷۰۷	۲۰۴۴	۳۷۵۱	..... ۸۱ ساله
۱۰۹۴	۱۱۳۶	۲۲۳۰	۱۵۴۲	۱۷۶۹	۳۳۱۱	..... ۸۲ ساله
۹۲۱	۹۸۴	۱۹۰۵	۱۲۹۰	۱۵۵۴	۲۸۴۴	..... ۸۳ ساله
۸۰۸	۹۴۰	۱۷۴۸	۱۱۱۹	۱۵۴۸	۲۶۶۷	..... ۸۴ ساله
۲۶۴۳	۳۱۷۱	۵۸۱۴	۳۶۹۴	۵۰۷۸	۸۷۷۲	..... ۱۵-۸۹ ساله
۸۱۸	۱۰۳۹	۱۸۵۷	۱۱۶۸	۱۷۱۷	۲۸۸۵	..... ۸۵ ساله
۵۷۸	۶۹۰	۱۲۶۸	۸۱۷	۱۰۶۶	۱۸۸۳	..... ۸۶ ساله
۴۹۲	۵۶۸	۱۰۶۰	۶۷۸	۸۹۹	۱۵۷۷	..... ۸۷ ساله
۴۴۸	۴۷۵	۹۲۳	۶۱۲	۷۵۶	۱۳۶۸	..... ۸۸ ساله
۳۰۷	۳۹۹	۷۰۶	۴۱۹	۶۴۰	۱۰۵۹	..... ۸۹ ساله
۹۱۰	۱۰۹۷	۲۰۰۷	۱۱۹۲	۱۶۸۴	۲۸۷۶	..... ۹۰-۹۴ ساله
۳۳۵	۳۹۷	۷۳۲	۴۵۴	۶۱۱	۱۰۶۵	..... ۹۰ ساله
۲۱۷	۲۵۶	۴۷۳	۲۷۲	۳۹۳	۶۶۶	..... ۹۱ ساله
۱۸۵	۲۱۲	۳۹۷	۲۴۰	۳۱۹	۵۵۹	..... ۹۲ ساله
۹۹	۱۴۰	۲۳۹	۱۳۴	۲۲۹	۳۶۳	..... ۹۳ ساله
۷۴	۹۲	۱۶۶	۹۱	۱۳۲	۲۲۳	..... ۹۴ ساله
۱۴۰	۱۷۴	۳۱۴	۱۸۲	۲۶۷	۴۴۹	..... ۹۵-۹۹ ساله
۶۶	۹۱	۱۵۷	۸۷	۱۳۵	۲۲۲	..... ۹۵ ساله
۲۵	۳۶	۶۱	۳۴	۵۹	۹۳	..... ۹۶ ساله
۲۱	۲۰	۴۱	۲۷	۳۳	۶۰	..... ۹۷ ساله
۱۷	۱۶	۳۳	۲۲	۲۶	۴۸	..... ۹۸ ساله
۱۱	۱۱	۲۲	۱۲	۱۴	۲۶	..... ۹۹ ساله
۳۸	۴۲	۸۰	۶۶	۶۸	۱۳۴	..... ۱۰۰ ساله و بیشتر..

## ۲-۳- جمعیت بر حسب جنس، سن و وضع سکونت: آبان ۱۳۹۵ (دنباله)

غیرساکن			ساکن در نقاط روستایی			سن
زن	مرد	مرد و زن	زن	مرد	مرد و زن	
۱۰	۲۰	۳۰	۲۳۲۵	۳۳۹۱	۵۷۱۶	..... ۱۰-۱۴ ساله
۱	۶	۷	۶۷۴	۸۸۱	۱۵۵۵	..... ۱۵ ساله
۴	۵	۹	۵۲۸	۷۰۸	۱۲۳۶	..... ۱۶ ساله
۴	۵	۹	۴۴۴	۶۲۸	۱۰۷۲	..... ۱۷ ساله
۱	۱	۲	۳۶۸	۵۶۹	۹۳۷	..... ۱۸ ساله
۰	۳	۳	۳۱۱	۶۰۵	۹۱۶	..... ۱۹ ساله
۱	۱۴	۱۵	۱۰۵۰	۱۸۹۳	۲۹۴۳	..... ۲۰-۲۴ ساله
۱	۳	۴	۳۴۹	۶۷۵	۱۰۲۴	..... ۲۵ ساله
۰	۶	۶	۲۳۹	۳۷۰	۶۰۹	..... ۲۶ ساله
۰	۳	۳	۱۸۶	۳۲۸	۵۱۴	..... ۲۷ ساله
۰	۲	۲	۱۶۴	۲۷۹	۴۴۳	..... ۲۸ ساله
۰	۰	۰	۱۱۲	۲۴۱	۳۵۳	..... ۲۹ ساله
۱	۶	۷	۲۸۱	۵۸۱	۸۶۲	..... ۳۰-۳۴ ساله
۱	۱	۲	۱۱۸	۲۱۳	۳۳۱	..... ۳۵ ساله
۰	۱	۱	۵۶	۱۳۶	۱۹۲	..... ۳۶ ساله
۰	۲	۲	۵۵	۱۰۵	۱۶۰	..... ۳۷ ساله
۰	۱	۱	۳۵	۸۸	۱۲۳	..... ۳۸ ساله
۰	۱	۱	۱۷	۳۹	۵۶	..... ۳۹ ساله
۱	۳	۴	۴۱	۹۰	۱۳۱	..... ۴۰-۴۴ ساله
۱	۰	۱	۲۰	۴۴	۶۴	..... ۴۵ ساله
۰	۱	۱	۹	۲۲	۳۱	..... ۴۶ ساله
۰	۱	۱	۶	۱۲	۱۸	..... ۴۷ ساله
۰	۱	۱	۵	۹	۱۴	..... ۴۸ ساله
۰	۰	۰	۱	۳	۴	..... ۴۹ ساله
۰	۰	۰	۲۸	۲۶	۵۴	..... ۱۰۰ ساله و بیشتر

مأخذ: مرکز آمار ایران. (ر پ)

۲-۲- هرم سنی استان کرمانشاه ۱۳۹۵



منبع: جدول ۲-۳

## ۲-۴- جمعیت بر حسب جنس، گروه عمده سنی و وضع سکونت: آبان ۱۳۹۵

کل استان			گروه عمده سنی
زن	مرد	مرد و زن	
۹۶۴۴۱۹	۹۸۸۰۱۵	۱۹۵۲۴۳۴	جمع.....
۱۴۲۰۱	۱۵۶۶۱	۲۹۸۶۲	اطفال (کمتر از یک سال).....
۷۲۳۲۶	۷۹۰۷۷	۱۵۱۴۰۳	نوباوگان (۵- ۱ ساله).....
۶۷۹۰۹	۷۳۱۲۱	۱۴۱۰۳۰	کودکان (۱۰- ۶ ساله).....
۵۰۱۹۲	۵۳۲۱۴	۱۰۳۴۰۶	نوجوانان (۱۴- ۱۱ ساله).....
۱۴۲۷۵۷	۱۵۴۶۶۵	۲۹۷۴۲۲	جوانان (۲۴- ۱۵ ساله).....
۵۵۱۶۰۴	۵۴۹۹۱۱	۱۱۰۱۵۱۵	میانسال (۶۴- ۲۵ ساله).....
۶۵۴۳۰	۶۲۳۶۶	۱۲۷۷۹۶	بزرگسال (۶۵ ساله و بیشتر).....

روستایی			شهری			گروه عمده سنی
زن	مرد	مرد و زن	زن	مرد	مرد و زن	
۲۳۰۶۴۰	۲۴۷۸۰۴	۴۷۸۴۴۴	۷۳۱۲۹۳	۷۳۷۳۲۲	۱۴۶۸۶۱۵	جمع.....
۳۳۲۹	۳۸۸۲	۷۲۱۱	۱۰۸۲۲	۱۱۷۲۴	۲۲۵۴۶	اطفال (کمتر از یک سال).....
۱۷۶۲۰	۱۹۵۱۰	۳۷۱۳۰	۵۴۴۶۳	۵۹۳۱۳	۱۱۳۷۷۶	نوباوگان (۵- ۱ ساله).....
۱۷۰۸۱	۱۸۶۷۱	۳۵۷۵۲	۵۰۶۴۴	۵۴۲۴۷	۱۰۴۸۹۱	کودکان (۱۰- ۶ ساله).....
۱۳۰۱۴	۱۳۷۹۴	۲۶۸۰۸	۳۷۰۳۱	۳۹۲۳۷	۷۶۲۶۸	نوجوانان (۱۴- ۱۱ ساله).....
۳۲۸۵۱	۴۴۵۳۶	۷۷۳۸۷	۱۰۹۴۱۹	۱۰۹۴۶۶	۲۱۸۸۸۵	جوانان (۲۴- ۱۵ ساله).....
۱۲۷۴۰۴	۱۲۸۱۰۱	۲۵۵۵۰۵	۴۲۲۹۱۹	۴۲۰۴۳۹	۸۴۳۳۵۸	میانسال (۶۴- ۲۵ ساله).....
۱۹۳۴۱	۱۹۳۱۰	۳۸۶۵۱	۴۵۹۹۵	۴۲۸۹۶	۸۸۸۹۱	بزرگسال (۶۵ ساله و بیشتر).....

جمعیت غیرساکن در جمع لحاظ شده است.

مأخذ: مرکز آمار ایران (ر. م)

## ۵-۲- خانوار و جمعیت برحسب جنس در نقاط شهری و روستایی

جمعیت			تعداد خانوار	شرح
زن	مرد	مرد و زن		
<b>کل استان</b>				
۶۷۴۴۱۱	۷۰۲۵۷۸	۱۳۷۶۹۸۹	۲۷۸۷۴۸	آبان ۱۳۳۵.....
۳۶۲۸۲۰	۴۱۳۵۸۹	۷۷۶۴۰۹	۱۵۰۰۵۰	آبان ۱۳۴۵.....
۴۹۰۲۲۷	۵۴۰۴۸۷	۱۰۳۰۷۱۴	۱۹۴۷۹۶	آبان ۱۳۵۵.....
۷۰۹۰۲۴	۷۵۳۹۴۱	۱۴۶۲۹۶۵	۲۷۴۱۷۹	آبان ۱۳۶۵ <sup>(۱)</sup> .....
۷۷۵۵۳۵	۸۴۶۶۲۴	۱۶۲۲۱۵۹	۲۹۸۲۱۹	مهر ۱۳۷۰ <sup>(۱)</sup> .....
۸۶۲۲۸۶	۹۱۶۳۱۰	۱۷۷۸۵۹۶	۳۴۷۰۰۷	مهر ۱۳۷۵ <sup>(۱)</sup> .....
۹۲۲۰۶۰	۹۵۷۳۲۵	۱۸۷۹۳۸۵	۴۴۵۸۳۱	آبان ۱۳۸۵ <sup>(۱)</sup> .....
۹۶۳۴۴۷	۹۸۱۷۸۰	۱۹۴۵۲۲۷	۵۳۰۴۰۷	آبان ۱۳۹۰ <sup>(۱)</sup> .....
<b>۹۶۴۴۱۹</b>	<b>۹۸۸۰۱۵</b>	<b>۱۹۵۲۴۳۴</b>	<b>۵۷۶۸۶۱</b>	<b>آبان ۱۳۹۵<sup>(۱)</sup>.....</b>
<b>نقاط شهری</b>				
۱۷۴۵۲۱	۱۸۷۴۲۵	۳۶۱۹۴۶	۶۵۱۹۲	آبان ۱۳۳۵.....
۱۳۰۳۴۵	۱۴۸۱۹۴	۲۷۸۵۳۹	۵۴۶۱۲	آبان ۱۳۴۵.....
۲۰۸۱۱۵	۲۳۳۷۷۰	۴۴۱۸۸۵	۸۷۷۶۸	آبان ۱۳۵۵.....
۳۹۷۹۴۹	۴۲۳۸۱۷	۸۲۱۷۶۶	۱۶۲۷۹۵	آبان ۱۳۶۵.....
۴۵۹۴۹۹	۵۰۳۵۰۶	۹۶۳۰۰۵	۱۸۷۸۷۵	مهر ۱۳۷۰.....
۵۳۵۴۰۰	۵۶۲۸۸۲	۱۰۹۸۲۸۲	۲۲۴۹۵۵	مهر ۱۳۷۵.....
۶۱۹۹۷۵	۶۳۵۳۴۴	۱۲۵۵۳۱۹	۳۰۹۰۶۱	آبان ۱۳۸۵.....
۶۷۶۳۵۶	۶۷۸۷۳۸	۱۳۵۵۰۹۴	۳۷۹۰۴۲	آبان ۱۳۹۰.....
<b>۷۳۱۲۹۳</b>	<b>۷۳۷۳۲۲</b>	<b>۱۴۶۸۶۱۵</b>	<b>۴۴۰۶۰۴</b>	<b>آبان ۱۳۹۵.....</b>
<b>نقاط روستایی</b>				
۴۹۹۸۹۰	۵۱۵۱۵۳	۱۰۱۵۰۴۳	۲۱۳۵۵۶	آبان ۱۳۳۵ <sup>(۲)</sup> .....
۲۳۲۴۷۵	۲۶۵۳۹۵	۴۹۷۸۷۰	۹۵۴۳۸	آبان ۱۳۴۵ <sup>(۲)</sup> .....
۲۸۲۱۱۲	۳۰۶۷۱۷	۵۸۸۸۲۹	۱۰۷۰۲۸	آبان ۱۳۵۵ <sup>(۲)</sup> .....
۳۱۱۰۷۵	۳۳۰۱۲۴	۶۴۱۱۹۹	۱۱۱۳۸۴	آبان ۱۳۶۵.....
۳۱۶۰۳۶	۳۴۳۱۱۸	۶۵۹۱۵۴	۱۱۰۳۴۴	مهر ۱۳۷۰.....
۳۲۶۸۸۶	۳۵۳۴۲۸	۶۸۰۳۱۴	۱۲۲۰۵۲	مهر ۱۳۷۵.....
۳۰۲۰۸۵	۳۲۱۹۸۱	۶۲۴۰۶۶	۱۳۶۷۷۰	آبان ۱۳۸۵.....
۲۸۷۰۹۱	۳۰۳۰۴۲	۵۹۰۱۳۳	۱۵۱۳۶۵	آبان ۱۳۹۰.....
<b>۲۳۰۶۴۰</b>	<b>۲۴۷۸۰۴</b>	<b>۴۷۸۴۴۴</b>	<b>۱۳۴۹۱۵</b>	<b>آبان ۱۳۹۵.....</b>

(۱) تعداد خانوار و جمعیت غیر ساکن در تعداد خانوار و جمعیت کل استان منظور شده است.

(۲) تعداد خانوار و جمعیت غیر ساکن در نقاط روستایی منظور شده است.

مأخذ: مرکز آمار ایران. (ر پ)

## ۶-۲- خانوار و جمعیت شهرستان‌ها بر حسب ساکن و غیر ساکن: آبان ۱۳۹۵

ساکن در نقاط شهری		جمع		شهرستان
جمعیت	خانوار	جمعیت	خانوار	
۱۴۶۸۶۱۵	۴۴۰۶۰۴	۱۹۵۲۴۳۴	۵۷۶۸۶۱	کل استان .....
۹۱۸۷۶	۲۶۸۸۰	۱۴۰۸۷۶	۴۰۹۱۱	اسلام‌آبادغرب .....
۳۶۱۰۳	۱۱۱۳۸	۶۰۴۳۱	۱۸۴۷۱	پاوه .....
۱۶۲۰۳	۴۴۱۱	۳۵۲۱۹	۹۲۷۰	ثلاث‌باباجانی .....
۵۴۳۵۴	۱۵۰۱۰	۷۵۱۶۹	۲۰۵۹۲	جوانرود .....
۱۵۷۵۵	۴۶۶۲	۳۵۹۸۷	۱۰۲۶۶	دالاهو .....
۲۸۰۸۵	۸۱۷۱	۴۷۶۵۷	۱۳۷۹۰	روانسر .....
۴۵۴۸۱	۱۲۸۵۰	۸۵۳۴۲	۲۳۶۹۶	سرپل‌ذهاب .....
۴۵۳۰۴	۱۴۳۲۱	۸۱۶۶۱	۲۵۵۵۴	سنقر .....
۳۶۲۰۳	۱۱۱۹۱	۷۰۷۵۷	۲۱۷۸۸	صحنه .....
۱۸۶۵۳	۵۴۸۲	۲۳۹۲۹	۶۹۰۳	قصرشیرین .....
۹۵۲۲۸۵	۲۸۸۱۰۹	۱۰۸۳۸۳۳	۳۲۳۲۹۱	کرمانشاه .....
۵۳۹۸۱	۱۶۵۹۷	۷۶۲۱۶	۲۳۲۵۳	کنگاور .....
۲۵۲۴۴	۷۴۷۳	۵۷۰۰۷	۱۶۵۷۰	گیلانغرب .....
۴۹۰۸۸	۱۴۳۰۹	۷۸۳۵۰	۲۲۵۰۶	هرسین .....

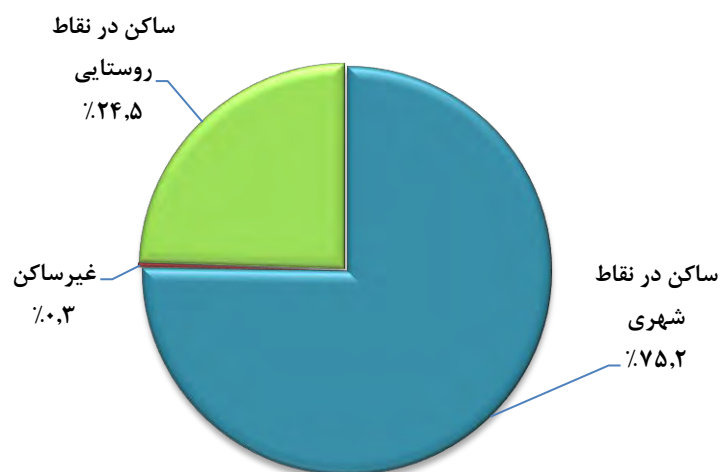


۶-۲- خانوار و جمعیت شهرستانها برحسب ساکن و غیرساکن: آبان ۱۳۹۵ (دنباله)

غیرساکن		ساکن در نقاط روستایی		شهرستان
جمعیت	خانوار	جمعیت	خانوار	
۵۳۷۵	۱۳۴۲	۴۷۸۴۴۴	۱۳۴۹۱۵	کل استان .....
۶۶۰	۱۷۱	۴۸۳۴۰	۱۳۸۶۰	اسلامآبادغرب .....
۰	۰	۲۴۳۲۸	۷۳۳۳	پاوه .....
۱۴۷	۲۹	۱۸۸۶۹	۴۸۳۰	ثلاثآباجانی .....
۰	۰	۲۰۸۱۵	۵۵۸۲	جوانرود .....
۱۶۶	۴۱	۲۰۰۶۶	۵۵۶۳	دالاهو .....
۲۶	۹	۱۹۵۴۶	۵۶۱۰	روانسر .....
۱۳۵	۳۷	۳۹۷۲۶	۱۰۸۰۹	سرپل ذهاب .....
۱۴	۳	۳۶۳۴۳	۱۱۲۳۰	سنقر .....
۲۲۹	۵۶	۳۴۳۲۵	۱۰۵۴۱	صحنه .....
۶۷۰	۱۷۰	۴۶۰۶	۱۲۵۱	قصرشیرین .....
۱۸۲۹	۴۵۹	۱۲۹۷۱۹	۳۴۷۲۳	کرمانشاه .....
۷۷۳	۱۸۲	۲۱۴۶۲	۶۴۷۴	کنگاور .....
۵۵۲	۱۴۰	۳۱۲۱۱	۸۹۵۷	گیلانغرب .....
۱۷۴	۴۵	۲۹۰۸۸	۸۱۵۲	هرسین .....

مأخذ: مرکز آمار ایران. (ر پ)

## ۲-۳- وضعیت سکونت جمعیت استان ۱۳۹۵



منبع: جدول ۲-۳

## ۷-۲- جمعیت بر حسب نوع خانوار، جنس و شهرستان: آبان ۱۳۹۵

خانوار ساکن		کل			شهرستان
معمولی		زن	مرد	مرد و زن	
زن	مرد				زن
۹۵۵۷۴۱	۹۶۲۱۹۳	۹۶۴۴۱۹	۹۱۱۰۱۵	۱۹۵۲۴۳۴	کل استان .....
۶۹۱۴۱	۶۹۷۲۴	۶۹۵۰۷	۷۱۳۶۹	۱۴۰۸۷۶	اسلامآبادغرب .....
۲۹۹۷۰	۲۹۸۱۱	۲۹۹۷۲	۳۰۴۵۹	۶۰۴۳۱	پاوه .....
۱۷۱۴۵	۱۷۳۴۱	۱۷۲۳۱	۱۷۹۸۸	۳۵۲۱۹	ثلاثباباجانی .....
۳۶۷۷۵	۳۷۹۳۵	۳۶۸۷۵	۳۸۲۹۴	۷۵۱۶۹	جوانرود .....
۱۷۹۹۵	۱۷۷۱۴	۱۸۱۰۰	۱۷۸۸۷	۳۵۹۸۷	دالاهو .....
۲۳۲۰۹	۲۴۲۷۲	۲۳۲۷۷	۲۴۳۸۰	۴۷۶۵۷	روانسر .....
۴۲۳۶۰	۴۲۶۵۸	۴۲۴۶۸	۴۲۸۷۴	۸۵۳۴۲	سرپل ذهاب .....
۴۰۲۷۱	۴۰۴۹۱	۴۰۴۷۶	۴۱۱۸۵	۸۱۶۶۱	سنقر .....
۳۴۷۰۵	۳۵۲۹۴	۳۵۰۴۲	۳۵۷۱۵	۷۰۷۵۷	صحنه .....
۱۰۸۶۳	۱۱۲۱۷	۱۱۱۸۲	۱۲۷۴۷	۲۳۹۲۹	قصرشیرین .....
۵۲۹۴۶۱	۵۳۱۴۶۲	۵۳۵۵۰۷	۵۴۸۳۲۶	۱۰۸۳۸۳۳	کرمانشاه .....
۳۷۲۸۶	۳۷۹۱۳	۳۷۷۹۹	۳۸۴۱۷	۷۶۲۱۶	کنگاور .....
۲۷۹۱۱	۲۷۷۸۷	۲۸۱۷۷	۲۸۸۳۰	۵۷۰۰۷	گیلانغرب .....
۳۸۶۴۹	۳۹۲۷۴	۳۸۸۰۶	۳۹۵۴۴	۷۸۳۵۰	هرسین .....

۲-۷- جمعیت بر حسب نوع خانوار، جنس و شهرستان: آبان ۱۳۹۵ (دنباله)

خانوار معمولی غیرساکن		خانوار ساکن				شهرستان
		مؤسسه‌ای		گروهی		
زن	مرد	زن	مرد	زن	مرد	
۲۴۸۶	۲۸۸۹	۵۰۴۲	۲۰۶۵۶	۱۱۵۰	۱۵۷۷	کل استان .....
۲۸۱	۳۷۹	۷۲	۱۲۲۰	۱۳	۴۶	اسلام‌آبادغرب .....
۰	۰	۰	۶۲۹	۲	۱۹	پاوه .....
۷۰	۷۷	۱۴	۵۶۸	۲	۲	ثلاث‌باباجانی .....
۰	۰	۱۳	۲۵۵	۸۷	۱۰۴	جوانرود .....
۷۸	۸۸	۲۴	۸۳	۳	۲	دالاهو .....
۱۱	۱۵	۳۹	۶۴	۱۸	۲۹	روانسر .....
۶۲	۷۳	۰	۸۸	۴۶	۵۵	سرپل‌ذهاب .....
۶	۸	۱۶۳	۶۴۶	۳۶	۴۰	سنقر .....
۱۰۸	۱۲۱	۱۲۸	۱۸۹	۱۰۱	۱۱۱	صحنه .....
۳۰۵	۳۶۵	۰	۱۱۴۳	۱۴	۲۲	قصرشیرین .....
۸۵۵	۹۷۴	۴۴۴۴	۱۴۸۳۸	۷۴۷	۱۰۵۲	کرمانشاه .....
۳۷۳	۴۰۰	۱۳۸	۹۳	۲	۱۱	کنگاور .....
۲۵۴	۲۹۸	۰	۷۳۲	۱۲	۱۳	گیلانغرب .....
۸۳	۹۱	۷	۱۰۸	۶۷	۷۱	هرسین .....

مأخذ: مرکز آمار ایران. (ر پ)

## ۸-۲- خانوارهای معمولی برحسب تعداد افراد در خانوار

سال	جمع	۱ نفر	۲ نفر	۳ نفر	۴ نفر	۵ نفر	۶ نفر	۷ نفر و بیشتر
آبان ۱۳۴۵	۱۵۰۰۵۰	۶۰۶۳	۱۴۸۱۴	۱۹۴۰۵	۲۲۹۳۶	۲۳۶۰۶	۲۲۵۳۰	۴۰۶۹۶
آبان ۱۳۵۵	۱۹۴۶۸۹	۶۹۴۳	۱۸۲۱۰	۲۳۷۲۰	۲۹۵۰۹	۳۱۱۲۷	۲۹۴۴۴	۵۵۷۳۶
مهر ۱۳۶۵	۲۶۳۱۴۹	۷۹۰۱	۲۴۳۵۱	۲۲۴۰۲	۴۲۱۴۶	۴۳۳۸۳	۳۹۴۰۴	۸۳۵۶۲
مهر ۱۳۷۰	۲۸۸۱۹۲	۷۱۵۴	۲۶۱۲۱	۲۵۶۰۲	۴۴۲۷۲	۴۶۴۵۵	۴۵۴۸۴	۹۳۱۰۴
آبان ۱۳۷۵	۳۴۶۵۶۳	۱۰۲۲۳	۳۳۳۶۸	۵۱۷۵۷	۵۹۶۳۷	۵۵۲۹۰	۴۹۰۱۹	۸۷۲۶۹
آبان ۱۳۸۵	۴۴۳۸۹۱	۱۷۷۲۴	۶۰۵۵۷	۹۴۸۱۰	۱۰۳۸۳۱	۷۵۷۸۴	۴۶۲۳۹	۴۴۹۴۶
آبان ۱۳۹۰	۵۳۰۴۰۷	۳۲۷۶۳	۹۲۶۷۷	۱۳۸۵۵۲	۱۳۷۴۰۱	۷۵۵۱۱	۳۴۶۸۴	۱۸۸۱۹
آبان ۱۳۹۵	۵۷۵۶۳۳	۴۱۱۸۳	۱۱۲۹۱۳	۱۶۴۸۳۹	۱۶۱۹۹۱	۶۶۰۴۴	۲۰۰۴۵	۶۸۱۸

مأخذ: مرکز آمار ایران. (ر پ)

## ۹-۲- خانوارهای معمولی برحسب سن و جنس سرپرست خانوار و تعداد افراد در خانوار

آبان ۱۳۹۵

جنس و سن سرپرست	جمع	۱ نفر	۲ نفر	۳ نفر	۴ نفر	۵ نفر
مرد و زن	۵۷۵۶۳۳	۴۱۱۸۳	۱۱۲۹۱۳	۱۶۴۸۳۹	۱۶۱۹۹۱	۶۶۰۴۴
کمتر از ۱۵ ساله....	۶۲	۳۴	۲۱	۴	۳	۰
۱۵-۱۹ ساله.....	۵۵۸	۱۹۵	۲۶۳	۷۳	۱۸	۷
۲۰-۲۴ ساله.....	۹۶۵۳	۹۲۸	۵۷۲۳	۲۵۸۵	۳۵۱	۴۹
۲۵-۲۹ ساله.....	۴۳۸۱۴	۱۹۰۶	۱۸۱۹۳	۱۸۶۰۹	۴۴۷۸	۵۱۷
۳۰-۳۴ ساله.....	۷۵۵۱۹	۲۳۷۵	۱۶۳۴۸	۳۴۷۳۵	۱۸۷۲۶	۲۸۶۲
۳۵-۳۹ ساله.....	۷۱۹۰۶	۲۰۴۶	۷۳۷۶	۲۳۹۹۶	۲۹۳۷۰	۷۴۲۲
۴۰-۴۴ ساله.....	۶۷۱۴۸	۱۸۷۴	۴۷۱۰	۱۴۵۷۶	۳۰۰۴۸	۱۲۴۲۲
۴۵-۴۹ ساله.....	۶۶۰۱۸	۲۱۹۹	۴۹۹۶	۱۳۲۶۰	۲۶۴۸۰	۱۳۸۸۹
۵۰-۵۴ ساله.....	۵۵۳۴۴	۲۵۲۴	۶۶۰۵	۱۳۳۸۲	۱۸۲۰۸	۹۸۷۴
۵۵-۵۹ ساله.....	۵۱۵۸۵	۳۲۰۸	۹۳۷۳	۱۳۵۶۸	۱۳۲۳۵	۷۵۲۴
۶۰-۶۴ ساله.....	۴۲۶۱۷	۳۹۹۹	۱۰۱۴۰	۱۰۹۵۸	۸۹۹۶	۵۰۱۸
۶۵-۶۹ ساله.....	۳۱۴۴۱	۴۹۰۸	۸۸۴۷	۷۴۲۵	۵۲۶۱	۲۹۵۱
۷۰-۷۴ ساله.....	۲۰۲۴۱	۴۳۶۸	۶۱۶۷	۴۳۷۱	۲۷۷۷	۱۴۳۸
۷۵ ساله و بیشتر....	۳۹۷۲۷	۱۰۶۱۹	۱۴۱۵۱	۷۲۹۷	۴۰۴۰	۲۰۷۱



۹-۲- خانوارهای معمولی برحسب سن و جنس سرپرست خانوار و تعداد افراد در خانوار  
آبان ۱۳۹۵ (دنباله)

جنس و سن سرپرست	جمع	۱ نفر	۲ نفر	۳ نفر	۴ نفر	۵ نفر
<b>مرد</b>	<b>۴۹۹۱۴۵</b>	<b>۱۲۶۴۷</b>	<b>۹۱۳۸۸</b>	<b>۱۵۰۱۴۲</b>	<b>۱۵۵۱۰۵</b>	<b>۴۹۹۱۴۵</b>
کمتر از ۱۵ ساله....	۳۱	۱۵	۱۰	۴	۲	۳۱
۱۵-۱۹ ساله.....	۴۳۸	۱۲۳	۲۲۶	۶۴	۱۶	۴۳۸
۲۰-۲۴ ساله.....	۹۱۳۶	۶۶۸	۵۵۳۰	۲۵۲۷	۳۴۸	۹۱۳۶
۲۵-۲۹ ساله.....	۴۲۵۰۲	۱۴۷۴	۱۷۵۹۲	۱۸۳۹۸	۴۴۲۳	۴۲۵۰۲
۳۰-۳۴ ساله.....	۷۳۰۰۸	۱۶۷۴	۱۵۳۷۱	۳۴۱۱۰	۱۸۵۶۶	۷۳۰۰۸
۳۵-۳۹ ساله.....	۶۸۴۴۱	۱۳۳۲	۶۱۱۷	۲۲۹۸۰	۲۹۰۰۲	۶۸۴۴۱
۴۰-۴۴ ساله.....	۶۲۶۳۹	۱۰۵۰	۳۲۹۳	۱۳۱۳۷	۲۹۴۵۱	۶۲۶۳۹
۴۵-۴۹ ساله.....	۵۹۸۵۷	۸۶۱	۳۱۸۸	۱۱۴۹۱	۲۵۶۵۹	۵۹۸۵۷
۵۰-۵۴ ساله.....	۴۸۲۸۲	۸۶۵	۴۵۰۴	۱۱۵۸۲	۱۷۲۶۸	۴۸۲۸۲
۵۵-۵۹ ساله.....	۴۲۶۸۲	۷۸۱	۶۸۳۰	۱۱۵۵۸	۱۲۰۶۹	۴۲۶۸۲
۶۰-۶۴ ساله.....	۳۲۵۰۵	۶۹۷	۷۲۵۹	۸۹۶۶	۷۹۰۴	۳۲۵۰۵
۶۵-۶۹ ساله.....	۲۰۸۷۱	۵۴۸	۵۹۲۱	۵۶۴۸	۴۳۶۱	۲۰۸۷۱
۷۰-۷۴ ساله.....	۱۲۷۴۰	۴۸۲	۴۲۱۲	۳۴۰۵	۲۳۵۷	۱۲۷۴۰
۷۵ ساله و بیشتر....	۲۶۷۱۳	۲۰۷۷	۱۱۲۳۵	۶۲۷۲	۳۶۷۹	۲۶۷۱۳
<b>زن</b>	<b>۷۵۷۸۸۱</b>	<b>۲۸۵۳۶</b>	<b>۲۱۶۲۵</b>	<b>۱۴۶۹۷</b>	<b>۶۸۸۸۶</b>	<b>۲۶۶۱</b>
کمتر از ۱۵ ساله....	۳۱	۱۹	۱۱	۰	۱	۰
۱۵-۱۹ ساله.....	۱۲۰	۷۲	۳۷	۹	۲	۰
۲۰-۲۴ ساله.....	۵۱۷	۲۶۰	۱۹۳	۵۸	۳	۳
۲۵-۲۹ ساله.....	۱۳۱۲	۴۳۲	۶۰۱	۲۱۱	۵۵	۱۱
۳۰-۳۴ ساله.....	۲۵۱۱	۷۰۱	۹۷۷	۶۲۵	۱۶۰	۳۵
۳۵-۳۹ ساله.....	۳۴۶۵	۷۱۴	۱۲۵۹	۱۰۱۶	۳۶۸	۸۱
۴۰-۴۴ ساله.....	۴۵۰۹	۸۲۴	۱۴۱۷	۱۴۳۹	۵۹۷	۱۷۱
۴۵-۴۹ ساله.....	۶۱۶۱	۱۳۳۸	۱۸۰۸	۱۷۶۹	۸۲۱	۳۰۲
۵۰-۵۴ ساله.....	۷۰۶۲	۱۶۵۹	۲۱۰۱	۱۸۰۰	۹۴۰	۳۶۰
۵۵-۵۹ ساله.....	۸۹۰۳	۲۴۲۷	۲۵۴۳	۲۰۱۰	۱۱۶۶	۴۶۳
۶۰-۶۴ ساله.....	۱۰۱۱۲	۳۳۰۲	۲۸۸۱	۱۹۹۲	۱۰۹۲	۵۳۹
۶۵-۶۹ ساله.....	۱۰۵۷۰	۴۳۶۰	۲۹۲۶	۱۷۷۷	۹۰۰	۳۹۹
۷۰-۷۴ ساله.....	۷۵۰۱	۳۸۸۶	۱۹۵۵	۹۶۶	۴۲۰	۱۷۵
۷۵ ساله و بیشتر....	۱۳۰۱۴	۸۵۴۲	۲۹۱۶	۱۰۲۵	۳۶۱	۱۲۲

۹-۲- خانوارهای معمولی برحسب سن و جنس سرپرست خانوار و تعداد افراد در خانوار  
آبان ۱۳۹۵ (دنباله)

جنس و سن سرپرست	۶ نفر	۷ نفر	۸ نفر	۹ نفر	۱۰ نفر و بیشتر
مرد و زن	۲۰۰۴۵	۶۰۰۰	۱۸۳۸	۵۵۴	۲۲۶
کمتر از ۱۵ ساله....	۰	۰	۰	۰	۰
۱۵-۱۹ ساله.....	۱	۰	۱	۰	۰
۲۰-۲۴ ساله.....	۱۴	۰	۳	۰	۰
۲۵-۲۹ ساله.....	۷۷	۲۶	۴	۲	۲
۳۰-۳۴ ساله.....	۳۸۱	۷۴	۱۴	۲	۲
۳۵-۳۹ ساله.....	۱۳۵۶	۲۷۴	۵۲	۱۲	۲
۴۰-۴۴ ساله.....	۲۷۷۰	۵۷۹	۱۲۳	۳۳	۱۳
۴۵-۴۹ ساله.....	۳۸۶۱	۹۶۹	۲۶۴	۷۵	۲۵
۵۰-۵۴ ساله.....	۳۳۶۰	۹۸۸	۲۹۵	۷۴	۳۴
۵۵-۵۹ ساله.....	۳۱۰۰	۱۰۶۷	۳۴۹	۱۲۳	۳۸
۶۰-۶۴ ساله.....	۲۲۴۸	۸۳۶	۲۹۰	۹۳	۳۹
۶۵-۶۹ ساله.....	۱۲۷۱	۵۱۱	۱۸۴	۵۳	۳۰
۷۰-۷۴ ساله.....	۶۷۶	۲۶۵	۱۲۱	۴۲	۱۶
۷۵ ساله و بیشتر....	۹۳۰	۴۱۱	۱۳۸	۴۵	۲۵



۲-۹- خانوارهای معمولی برحسب سن و جنس سرپرست خانوار و تعداد افراد در خانوار  
آبان ۱۳۹۵ (دنباله)

جنس و سن سرپرست	۶ نفر	۷ نفر	۸ نفر	۹ نفر	۱۰ نفر و بیشتر
<b>مرد</b>	<b>۱۹۱۱۰</b>	<b>۵۶۸۵</b>	<b>۱۷۴۹</b>	<b>۵۲۰</b>	<b>۲۱۶</b>
کمتر از ۱۵ ساله....	۰	۰	۰	۰	۰
۱۵-۱۹ ساله.....	۱	۰	۱	۰	۰
۲۰-۲۴ ساله.....	۱۴	۰	۳	۰	۰
۲۵-۲۹ ساله.....	۷۵	۲۶	۴	۲	۲
۳۰-۳۴ ساله.....	۳۷۱	۷۳	۱۳	۱	۲
۳۵-۳۹ ساله.....	۱۳۳۷	۲۶۹	۵۰	۱۱	۲
۴۰-۴۴ ساله.....	۲۷۲۲	۵۷۰	۱۲۱	۳۲	۱۲
۴۵-۴۹ ساله.....	۳۷۷۳	۹۴۴	۲۵۹	۷۰	۲۵
۵۰-۵۴ ساله.....	۳۲۱۹	۹۴۱	۲۸۵	۷۰	۳۴
۵۵-۵۹ ساله.....	۲۹۰۹	۹۹۹	۳۲۵	۱۱۵	۳۵
۶۰-۶۴ ساله.....	۲۰۴۱	۷۶۰	۲۷۶	۸۶	۳۷
۶۵-۶۹ ساله.....	۱۱۴۱	۴۵۹	۱۶۴	۴۹	۲۸
۷۰-۷۴ ساله.....	۶۱۳	۲۴۱	۱۱۳	۳۹	۱۵
۷۵ ساله و بیشتر....	۸۹۴	۴۰۳	۱۳۵	۴۵	۲۴
<b>زن</b>	<b>۹۳۵</b>	<b>۳۱۵</b>	<b>۱۹</b>	<b>۳۴</b>	<b>۱۰</b>
کمتر از ۱۵ ساله....	۰	۰	۰	۰	۰
۱۵-۱۹ ساله.....	۰	۰	۰	۰	۰
۲۰-۲۴ ساله.....	۰	۰	۰	۰	۰
۲۵-۲۹ ساله.....	۲	۰	۰	۰	۰
۳۰-۳۴ ساله.....	۱۰	۱	۱	۱	۰
۳۵-۳۹ ساله.....	۱۹	۵	۲	۱	۰
۴۰-۴۴ ساله.....	۴۸	۹	۲	۱	۱
۴۵-۴۹ ساله.....	۸۸	۲۵	۵	۵	۰
۵۰-۵۴ ساله.....	۱۴۱	۴۷	۱۰	۴	۰
۵۵-۵۹ ساله.....	۱۹۱	۶۸	۲۴	۸	۳
۶۰-۶۴ ساله.....	۲۰۷	۷۶	۱۴	۷	۲
۶۵-۶۹ ساله.....	۱۳۰	۵۲	۲۰	۴	۲
۷۰-۷۴ ساله.....	۶۳	۲۴	۸	۳	۱
۷۵ ساله و بیشتر....	۳۶	۸	۳	۰	۱

مأخذ: مرکز آمار ایران. (ر پ)

۱۰-۲- مهاجران وارد شده طی ۵ سال گذشته برحسب سن و آخرین محل اقامت قبلی:  
آبان ۱۳۹۵

گروه سنی	جمع	استان محل سرشماری					
		شهرستان محل سرشماری		سایر شهرستان‌های استان		اظهار نشده شهرستان	
		شهر	آبادی	شهر	آبادی	شهر	آبادی
جمع.....	۹۴۶۸۸	۴۶۲۵	۱۳۸۳۳	۲۶۱۶۰	۶۷۰۳	۲۴	۲
۰-۴ ساله.....	۴۶۶۳	۲۸۷	۷۵۵	۱۲۹۵	۳۰۰	۰	۰
۵-۹ ساله.....	۶۷۸۸	۳۷۵	۱۱۲۱	۱۹۳۴	۴۷۹	۷	۱
۱۰-۱۴ ساله.....	۵۲۸۸	۲۷۵	۹۸۱	۱۵۳۷	۳۸۲	۲	۰
۱۵-۱۹ ساله.....	۱۰۱۰۷	۳۵۰	۱۴۲۵	۲۴۲۱	۶۴۸	۰	۰
۲۰-۲۴ ساله.....	۱۶۲۵۲	۶۳۴	۱۶۴۶	۴۵۴۰	۱۲۰۳	۲	۰
۲۵-۲۹ ساله.....	۱۵۳۰۱	۷۷۲	۲۱۲۸	۳۸۰۸	۱۰۹۷	۲	۰
۳۰-۳۴ ساله.....	۱۲۳۴۰	۶۱۹	۱۹۸۱	۳۴۲۷	۹۰۰	۲	۰
۳۵-۳۹ ساله.....	۸۱۶۸	۴۴۴	۱۱۸۲	۲۳۵۳	۵۱۶	۴	۰
۴۰-۴۴ ساله.....	۵۳۹۱	۲۸۷	۸۰۸	۱۶۶۲	۳۲۶	۳	۰
۴۵-۴۹ ساله.....	۳۸۳۴	۲۲۷	۵۷۰	۱۱۶۸	۲۶۴	۰	۱
۵۰-۵۴ ساله.....	۲۳۵۷	۱۱۰	۳۲۶	۷۹۷	۱۷۴	۰	۰
۵۵-۵۹ ساله.....	۱۵۵۳	۹۵	۲۵۷	۴۷۸	۱۲۱	۰	۰
۶۰-۶۴ ساله.....	۱۰۳۸	۵۹	۱۸۸	۳۲۵	۹۴	۱	۰
۶۵-۶۹ ساله.....	۶۲۴	۴۱	۱۶۰	۱۶۴	۶۴	۱	۰
۷۰-۷۴ ساله.....	۳۶۲	۲۲	۹۴	۹۰	۴۱	۰	۰
۷۵-۷۹ ساله.....	۶۲۲	۲۸	۲۱۱	۱۶۱	۹۴	۰	۲

گروه سنی	جمع	استان‌های دیگر					
		شهرستان		اظهار نشده شهرستان		خارج از کشور	اظهار نشده محل اقامت قبلی
		شهر	آبادی	شهر	آبادی		
جمع.....	۳۹۵۶۰	۳۰۰۸	۵۱	۶	۱۰۳	۴۷۱	۱۳۷
۰-۴ ساله.....	۱۸۷۴	۱۰۵	۲	۰	۰	۴۰	۵
۵-۹ ساله.....	۲۶۴۱	۱۶۳	۱	۰	۰	۴۸	۱۸
۱۰-۱۴ ساله.....	۱۹۴۸	۱۲۲	۱	۱	۰	۲۵	۱۴
۱۵-۱۹ ساله.....	۴۵۷۶	۵۹۸	۳	۳	۴۲	۱۸	۲۲
۲۰-۲۴ ساله.....	۷۳۲۱	۷۹۶	۲۲	۰	۴۸	۲۴	۱۶
۲۵-۲۹ ساله.....	۶۹۹۰	۳۹۹	۱۵	۰	۱۰	۶۸	۹
۳۰-۳۴ ساله.....	۵۰۱۷	۲۹۸	۳	۰	۲	۷۹	۱۱
۳۵-۳۹ ساله.....	۳۴۱۱	۱۸۱	۲	۱	۰	۶۴	۱۰
۴۰-۴۴ ساله.....	۲۱۳۱	۱۲۱	۱	۱	۱	۴۳	۷
۴۵-۴۹ ساله.....	۱۴۹۳	۷۵	۱	۰	۰	۳۲	۳
۵۰-۵۴ ساله.....	۸۹۶	۴۱	۰	۰	۰	۷	۶
۵۵-۵۹ ساله.....	۵۵۵	۴۰	۰	۰	۰	۴	۳
۶۰-۶۴ ساله.....	۳۲۷	۳۲	۰	۰	۰	۹	۳
۶۵-۶۹ ساله.....	۱۷۶	۱۴	۰	۰	۰	۳	۱
۷۰-۷۴ ساله.....	۱۰۱	۷	۰	۰	۰	۴	۳
۷۵ ساله و بیشتر	۱۰۳	۱۶	۰	۰	۰	۳	۶

مأخذ: مرکز آمار ایران. (ر پ)

۱۱-۲- مهاجران وارد شده طی ۵ سال گذشته برحسب آخرین محل اقامت قبلی و شهرستان محل اقامت فعلی: آبان ۱۳۹۵

استان محل سرشماری						جمع	شهرستان محل اقامت فعلی
اظهار نشده شهرستان		سایر شهرستان های استان		شهرستان محل سرشماری			
شهر	آبادی	شهر	آبادی	شهر	آبادی		
۲	۲۴	۶۷۰۳	۲۶۱۶۰	۱۳۸۳۳	۴۶۲۵	۹۴۶۸۸	کل استان .....
۰	۰	۲۸۲	۱۰۲۵	۹۷۵	۲۲۰	۴۳۹۰	اسلام آباد غرب .....
۰	۱	۱۰۸	۹۹۶	۱۱۰۱	۶۶۷	۴۲۰۶	پاوه .....
۰	۰	۱۲۱	۶۱۵	۵۹۰	۹۱	۱۷۶۲	ثلاث باباجانی .....
۰	۰	۸۳۱	۱۲۸۸	۱۱۵۰	۸۳۶	۴۶۳۶	جوانرود .....
۰	۰	۱۳۸	۴۶۳	۳۱۱	۷۷	۱۲۶۳	دالاهو .....
۰	۰	۹۰	۹۱۷	۴۷۸	۲۱۱	۲۰۳۸	روانسر .....
۰	۰	۲۱۶	۹۱۵	۹۹۲	۱۰۶	۲۷۹۶	سرپل ذهاب .....
۰	۲۲	۶۸	۵۳۶	۱۳۵۴	۸۸	۳۰۱۷	سنقر .....
۱	۰	۱۶۲	۶۸۸	۹۰۷	۱۸۷	۲۷۶۲	صحنه .....
۰	۰	۶۸۷	۱۱۳۷	۵۹	۱۷	۲۹۷۹	قصر شیرین .....
۱	۱	۳۸۴۰	۱۶۱۳۴	۴۴۸۹	۱۶۹۴	۵۸۱۴۵	کرمانشاه .....
۰	۰	۶۰	۴۹۸	۷۹۲	۲۰۵	۳۲۴۳	کنگاور .....
۰	۰	۲۲	۳۴۷	۳۳۳	۸۳	۱۴۱۲	گیلانغرب .....
۰	۰	۷۸	۶۰۱	۳۰۲	۱۴۳	۲۰۳۹	هرسین .....

اظهار نشده محل اقامت قبلی	خارج از کشور	اظهار نشده استان و شهرستان		استان های دیگر				شهرستان محل اقامت فعلی
		شهرستان		اظهار نشده شهرستان		شهرستان		
		شهر	آبادی	شهر	آبادی	شهر	آبادی	
۱۳۷	۴۷۱	۵	۱۰۳	۶	۵۱	۳۰۰۸	۳۹۵۶۰	کل استان .....
۷	۰	۱	۰	۰	۰	۲۳۲	۱۶۴۸	اسلام آباد غرب .....
۲	۲۷	۰	۰	۰	۰	۱۸۳	۱۱۲۱	پاوه .....
۱	۱۱	۳	۹۵	۰	۰	۷۱	۱۶۴	ثلاث باباجانی .....
۰	۲۹	۰	۰	۰	۰	۲۴	۴۷۸	جوانرود .....
۲	۳	۰	۰	۰	۰	۳۳	۲۳۶	دالاهو .....
۸	۲	۰	۰	۰	۰	۱۳	۳۱۹	روانسر .....
۲	۱۹	۰	۰	۰	۰	۱۲	۵۳۴	سرپل ذهاب .....
۸	۷	۰	۰	۰	۳	۸۴	۸۴۷	سنقر .....
۰	۲	۰	۰	۰	۰	۳۵	۷۸۰	صحنه .....
۱	۱	۰	۰	۰	۰	۱۱۰	۹۶۷	قصر شیرین .....
۸۳	۳۶۷	۱	۸	۱	۴۸	۱۷۴۵	۲۹۷۳۳	کرمانشاه .....
۴	۱	۰	۰	۰	۰	۲۴۸	۱۴۳۵	کنگاور .....
۱۰	۱	۰	۰	۰	۰	۳۲	۵۸۴	گیلانغرب .....
۹	۱	۰	۰	۵	۰	۱۸۶	۷۱۴	هرسین .....

مأخذ: مرکز آمار ایران. (ر پ)

۱۲-۲- جمعیت بر حسب جنس و تابعیت

آبان ۱۳۹۵			آبان ۱۳۹۰			شرح
زن	مرد	مرد و زن	زن	مرد	مرد و زن	
۹۶۴۴۱۹	۹۸۸۰۱۵	۱۹۵۲۴۳۴	۹۶۳۴۴۷	۹۸۱۷۸۰	۱۹۴۵۲۲۷	جمع .....
۹۶۳۱۸۶	۹۸۶۴۵۸	۱۹۴۹۶۴۴	۹۶۰۶۴۱	۹۷۸۶۰۷	۱۹۳۹۲۴۸	ایرانی .....
۴۲۰	۴۶۳	۸۸۳	۱۶۱۵	۱۸۶۷	۳۴۸۲	غیر ایرانی ...
۸۱۳	۱۰۹۴	۱۹۰۷	۱۱۹۱	۱۳۰۶	۲۴۹۷	اظهار نشده..

مأخذ: مرکز آمار ایران. (ر پ) دفتر جمعیت، نیروی کار و سرشماری

## ۱۳-۲- جمعیت ۱۰ ساله و بیش تر بر حسب سن، جنس و وضع زناشویی

مرد								شرح
اظهاری نشده	هرگز ازدواج نکرده	حداقل یکبار ازدواج کرده					جمع مرد	
		اظهاری نشده	بی همسر		دارای همسر	جمع		
			به دلیل طلاق	به دلیل فوت همسر				
<b>کل استان</b>								
۲۲۳۴۸۴	...	۲۵۸۹	۷۴۵۶	۲۵۶۹۶۹	۲۶۷۰۱۴	۴۹۹۱۲۹	۹۶۶۱۵۹	مهر ۱۳۶۵.....
۲۷۸۹۵۹	...	۲۰۸۵	۸۷۵۴	۲۸۸۸۳۴	۲۹۹۶۷۳	۵۸۱۷۶۶	۱۱۰۹۹۵۹	مهر ۱۳۷۰.....
۳۴۲۶۲۵	...	۲۲۱۱	۷۶۳۸	۳۲۹۸۵۱	۳۳۹۷۰۰	۶۸۴۰۸۴	۱۳۲۷۲۴۸	آبان ۱۳۷۵.....
۳۹۳۶۱۶	۱۶۷	۴۷۹۲	۸۹۶۳	۴۰۹۳۷۰	۴۲۳۲۹۲	۸۲۰۴۳۱	۱۶۳۷۳۳۹	آبان ۱۳۸۵.....
۳۵۷۵۲۱	۵۹	۶۴۰۱	۹۳۲۱	۴۶۵۰۵۵	۴۸۰۸۳۶	۸۳۸۶۷۱	۱۶۶۷۷۲۵	آبان ۱۳۹۰.....
۳۱۷۲۸۱	۴	۱۱۸۰۵	۸۵۸۴	۴۹۶۸۷۵	۵۱۷۲۶۸	۸۳۴۶۲۶	۱۶۵۸۰۱۰	آبان ۱۳۹۵.....
<b>ساکن در نقاط شهری.....</b>								
۲۲۹۰۰۹	۲	۱۰۱۵۵	۵۹۶۸	۳۷۷۵۲۲	۳۹۳۶۴۷	۶۲۲۶۹۳	۱۲۴۷۹۵۲	شهری.....
۴۹۳۷۸	۱	۱۳	۵	۴۹۰	۵۰۹	۴۹۸۹۲	۹۶۸۱۸	۱۰-۱۴ ساله...
۴۸۰۳۸	۰	۲۹	۴	۶۱۳	۶۴۶	۴۸۶۹۲	۹۵۶۰۰	۱۵-۱۹ ساله...
۵۲۳۲۰	۰	۳۲۷	۹	۸۱۱۳	۸۴۴۹	۶۰۷۷۴	۱۲۳۲۸۵	۲۰-۲۴ ساله...
۴۳۰۲۵	۰	۱۲۸۴	۵۶	۳۴۵۷۰	۳۵۹۱۰	۷۸۹۴۲	۱۵۹۵۳۶	۲۵-۲۹ ساله...
۲۱۳۱۲	۰	۲۲۹۲	۸۷	۵۷۷۰۸	۶۰۰۸۷	۸۱۴۰۱	۱۶۳۱۹۶	۳۰-۳۴ ساله...
۷۷۱۷	۱	۱۸۶۳	۹۷	۵۲۷۲۰	۵۴۶۸۱	۶۲۳۹۸	۱۲۵۳۷۸	۳۵-۳۹ ساله...
۳۲۶۱	۰	۱۳۳۱	۱۴۵	۴۷۲۶۸	۴۸۷۴۴	۵۲۰۰۶	۱۰۳۴۸۶	۴۰-۴۴ ساله...
۱۷۱۱	۰	۱۰۳۸	۲۱۶	۴۵۴۸۱	۴۶۷۳۵	۴۸۴۴۷	۹۶۹۲۲	۴۵-۴۹ ساله...
۹۷۶	۰	۷۷۲	۲۸۱	۳۶۹۸۶	۳۸۰۳۹	۳۹۰۱۶	۷۸۳۶۵	۵۰-۵۴ ساله...
۵۳۸	۰	۵۱۸	۴۳۵	۳۱۹۹۲	۳۲۹۴۵	۳۳۴۸۳	۶۶۸۱۹	۵۵-۵۹ ساله...
۲۹۲	۰	۳۳۶	۵۷۲	۲۳۵۴۵	۲۴۴۵۳	۲۴۷۴۶	۴۹۶۵۶	۶۰-۶۴ ساله...
۴۴۱	۰	۳۵۲	۴۰۶۱	۳۸۰۳۶	۴۲۴۴۹	۴۲۸۹۶	۸۸۸۹۱	۶۵ ساله و بیش تر.....

## ۱۳-۲- جمعیت ۱۰ ساله و بیش تر بر حسب سن، جنس و وضع زناشویی (دنباله)

اظهار نشده	هرگز ازدواج کرده	مرد					جمع مرد	جمع	شرح
		حداقل یکبار ازدواج کرده							
		اظهار نشده	بی همسر		دارای همسر	جمع			
به دلیل طلاق	به دلیل فوت همسر								
۳۸	۱۷۱۳۹	۱	۱۶۲۱	۲۵۹۸	۱۱۸۱۱۹	۱۲۲۳۳۹	۲۰۹۵۰۶	۴۰۵۵۸۲	ساکن در نقاط روستایی.....
۳	۱۷۳۰۶	۰	۴	۷	۲۳۹	۲۵۰	۱۷۵۵۹	۳۴۰۳۹	..... ۱۰-۱۴ ساله
۹	۱۸۵۴۵	۱	۱۱	۱	۲۸۲	۲۹۵	۱۸۸۴۹	۳۳۴۶۵	..... ۱۵-۱۹ ساله
۱۰	۲۲۷۴۱	۰	۷۷	۵	۲۸۵۴	۲۹۳۶	۲۵۶۸۷	۴۳۹۲۲	..... ۲۰-۲۴ ساله
۱۱	۱۷۳۸۲	۰	۲۸۳	۲۸	۱۰۶۰۲	۱۰۹۱۳	۲۸۳۰۶	۵۱۴۷۷	..... ۲۵-۲۹ ساله
۱	۶۸۲۰	۰	۳۶۰	۳۹	۱۶۲۵۲	۱۶۶۵۱	۲۳۴۷۲	۴۶۰۹۹	..... ۳۰-۳۴ ساله
۰	۲۳۵۵	۰	۳۲۷	۴۵	۱۵۲۱۹	۱۵۵۹۱	۱۷۹۴۶	۳۶۱۰۵	..... ۳۵-۳۹ ساله
۰	۹۶۵	۰	۲۱۷	۴۸	۱۴۶۰۷	۱۴۸۷۲	۱۵۸۳۷	۳۱۸۸۰	..... ۴۰-۴۴ ساله
۰	۴۲۲	۰	۱۳۴	۷۱	۱۳۳۹۴	۱۳۵۹۹	۱۴۰۲۱	۲۸۵۵۵	..... ۴۵-۴۹ ساله
۱	۱۹۶	۰	۶۰	۷۳	۱۰۱۶۹	۱۰۳۰۲	۱۰۴۹۹	۲۲۲۶۴	..... ۵۰-۵۴ ساله
۱	۱۵۷	۰	۵۴	۱۳۹	۹۵۵۰	۹۷۴۳	۹۹۰۱	۲۱۰۶۸	..... ۵۵-۵۹ ساله
۰	۹۰	۰	۴۰	۱۹۲	۷۷۹۷	۸۰۲۹	۸۱۱۹	۱۸۰۵۷	..... ۶۰-۶۴ ساله
۲	۱۵۰	۰	۵۴	۱۹۵۰	۱۷۱۵۴	۱۹۱۵۸	۱۹۳۱۰	۳۸۶۵۱	۶۵ ساله و بیش تر.....
۲	۱۱۴۳	۱	۲۹	۱۸	۱۲۳۴	۱۲۸۲	۲۴۲۷	۴۴۷۶	غیر ساکن.....

۱۳-۲- جمعیت ۱۰ ساله و بیش تر بر حسب سن، جنس و وضع زناشویی (دنباله)

اظهارنشده	هرگز ازدواج نکرده	زن					جمع زن	شرح
		حداقل یکبار ازدواج کرده						
		اظهار نشده	بی همسر		دارای همسر	جمع		
به دلیل طلاق	به دلیل فوت همسر							
۷۳۰۰	۱۵۹۳۹۵	...	۳۷۱۶	۳۴۸۱۱	۲۶۱۸۰۸	۳۰۰۳۳۵	۴۶۷۰۳۰	کل استان
۵۶۶۰	۲۰۱۶۴۳	...	۲۸۷۷	۳۲۹۴۳	۲۸۵۰۷۰	۳۲۰۸۹۰	۵۲۸۱۹۳	مهر ۱۳۶۵.....
۴۶۰۳	۲۶۴۱۳۰	...	۳۷۴۳	۴۱۷۰۸	۳۲۹۹۸۰	۳۷۵۴۳۱	۶۴۴۱۶۴	مهر ۱۳۷۰.....
۳۲۳۲	۳۱۳۰۳۷	۷۴۴	۷۰۹۰	۵۷۸۵۵	۴۱۱۲۶۰	۴۷۶۹۴۹	۷۹۳۲۱۸	آبان ۱۳۷۵.....
۱۳۲	۲۸۲۱۰۷	۴۷	۱۱۳۶۳	۶۸۶۸۷	۴۶۶۷۲۸	۵۴۶۸۲۵	۸۲۹۰۶۴	آبان ۱۳۸۵.....
۳۱	۲۴۱۶۱۴	۱۵	۱۷۱۷۶	۶۹۸۷۲	۴۹۴۶۷۶	۵۸۱۷۳۹	۸۲۳۳۸۴	آبان ۱۳۹۰.....
۲۶	۱۸۱۳۳۰	۱۲	۱۴۸۷۹	۵۱۸۷۱	۳۷۷۱۴۱	۴۴۳۹۰۳	۶۲۵۲۵۹	آبان ۱۳۹۵.....
								ساکن در نقاط شهری.....
۲	۴۶۶۲۰	۱	۸	۷	۲۸۸	۳۰۴	۴۶۹۲۶	۱۰-۱۴ ساله...
۳	۳۹۵۲۴	۱	۲۲۴	۱۴	۷۱۴۲	۷۳۸۱	۴۶۹۰۸	۱۵-۱۹ ساله...
۲	۳۲۹۷۹	۲	۱۰۲۹	۹۵	۲۸۴۰۴	۲۹۵۳۰	۶۲۵۱۱	۲۰-۲۴ ساله...
۱	۲۵۷۹۸	۲	۲۲۱۰	۲۷۲	۵۲۳۱۱	۵۴۷۹۵	۸۰۵۹۴	۲۵-۲۹ ساله...
۰	۱۶۸۸۹	۱	۲۸۴۳	۶۳۶	۶۱۴۲۶	۶۴۹۰۶	۸۱۷۹۵	۳۰-۳۴ ساله...
۳	۸۹۲۸	۰	۲۴۰۵	۱۱۳۱	۵۰۵۱۳	۵۴۰۴۹	۶۲۹۸۰	۳۵-۳۹ ساله...
۱	۴۵۴۰	۰	۱۷۶۲	۱۸۵۵	۴۳۳۲۲	۴۶۹۳۹	۵۱۴۸۰	۴۰-۴۴ ساله...
۲	۲۸۰۱	۰	۱۵۷۹	۳۰۸۲	۴۱۰۱۱	۴۵۶۷۲	۴۸۴۷۵	۴۵-۴۹ ساله...
۰	۱۴۷۲	۱	۱۱۱۶	۴۲۳۱	۳۲۵۲۹	۳۷۸۱۷۷	۳۹۳۴۹	۵۰-۵۴ ساله...
۱	۸۷۰	۰	۷۴۶	۶۰۴۴	۲۵۶۷۵	۳۲۴۶۵	۳۳۳۳۶	۵۵-۵۹ ساله...
۳	۴۴۳	۲	۴۶۶	۷۲۸۷	۱۶۷۰۹	۲۴۴۶۴	۲۴۹۱۰	۶۰-۶۴ ساله...
۸	۴۶۶	۲	۴۹۱	۲۷۲۱۷	۱۷۸۱۱	۴۵۵۲۱	۴۵۹۹۵	۶۵ ساله و بیش تر.....

## ۱۳-۲- جمعیت ۱۰ ساله و بیش تر بر حسب سن، جنس و وضع زناشویی (دنباله)

اظهار نشده	هرگز ازدواج نکرده	زن					جمع زن	شرح
		حداقل یکبار ازدواج کرده						
		اظهار نشده	بی همسر		دارای همسر	جمع		
			به دلیل طلاق	به دلیل فوت همسر				
۴	۵۹۵۷۳	۳	۲۲۸۹	۱۷۹۱۱	۱۱۶۲۹۶	۱۳۶۴۹۹	۱۹۶۰۷۶	ساکن در نقاط روستایی.....
۰	۱۶۲۹۶	۰	۳	۲	۱۷۹	۱۸۴	۱۶۴۸۰	..... ۱۰-۱۴ ساله.....
۲	۱۱۳۹۲	۰	۷۹	۱۰	۳۱۳۳	۳۲۲۲	۱۴۶۱۶	..... ۱۵-۱۹ ساله.....
۰	۸۷۰۶	۰	۲۷۵	۴۴	۹۲۱۰	۹۵۲۹	۱۸۲۳۵	..... ۲۰-۲۴ ساله.....
۰	۷۹۹۳	۰	۴۲۱	۱۰۶	۱۴۶۵۱	۱۵۱۷۸	۲۳۱۷۱	..... ۲۵-۲۹ ساله.....
۰	۶۰۰۰	۱	۴۶۳	۱۹۲	۱۵۹۷۱	۱۶۶۲۷	۲۲۶۲۷	..... ۳۰-۳۴ ساله.....
۰	۳۹۷۵	۰	۳۳۷	۲۷۹	۱۳۵۶۸	۱۴۱۸۴	۱۸۱۵۹	..... ۳۵-۳۹ ساله.....
۰	۲۵۷۲	۱	۲۲۲	۴۴۱	۱۲۸۰۷	۱۳۴۷۱	۱۶۰۴۳	..... ۴۰-۴۴ ساله.....
۰	۱۵۰۰	۰	۱۷۷	۷۱۰	۱۲۱۴۷	۱۳۰۳۴	۱۴۵۳۴	..... ۴۵-۴۹ ساله.....
۰	۵۷۸	۰	۱۱۰	۱۰۵۷	۱۰۰۲۰	۱۱۱۸۷	۱۱۷۶۵	..... ۵۰-۵۴ ساله.....
۱	۲۷۷	۱	۸۰	۱۷۹۶	۹۰۱۲	۱۰۸۸۹	۱۱۱۶۷	..... ۵۵-۵۹ ساله.....
۰	۱۲۰	۰	۴۶	۲۶۶۷	۷۱۰۵	۹۸۱۸	۹۹۳۸	..... ۶۰-۶۴ ساله.....
۱	۱۶۴	۰	۷۶	۱۰۶۰۷	۸۴۹۳	۱۹۱۷۶	۱۹۳۴۱	..... ۶۵ ساله و بیش تر.....
۱	۷۱۱	۰	۸	۹۰	۱۲۳۹	۱۳۳۷	۲۰۴۹	..... غیر ساکن.....

مأخذ - مرکز آمار ایران. (ر پ)



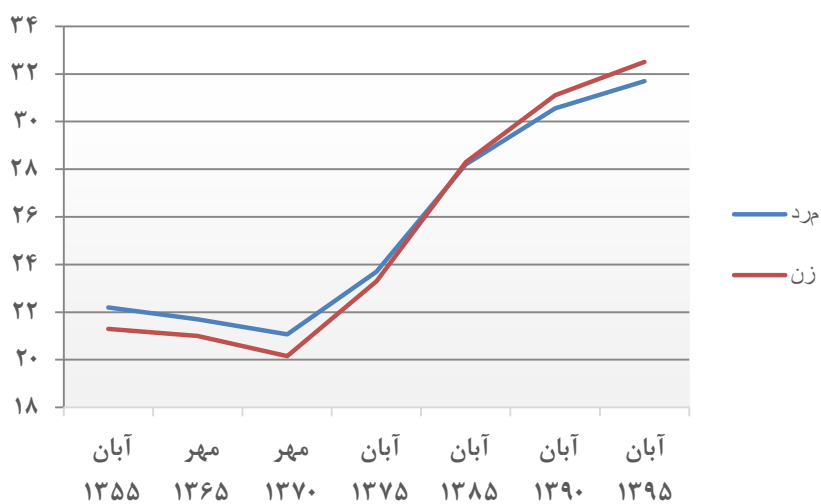
۲-۱۴- میانگین سنی جمعیت برحسب جنس در نقاط شهری و روستایی<sup>(۱)</sup>

سال	کل استان			نقاط شهری		نقاط روستایی	
	مرد و زن	مرد	زن	مرد	زن	مرد	زن
آبان ۱۳۸۵.....	۲۸/۲۲	۲۸/۱۷	۲۸/۲۸	۲۸/۹	۲۸/۸۶	۲۸/۰۶	۲۸/۴۳
آبان ۱۳۹۰.....	۳۰/۸۲	۳۰/۵۵	۳۱/۱	۳۰/۸۵	۳۱/۲	۲۹/۸۹	۳۰/۸۸
آبان ۱۳۹۵.....	۳۲/۱	۳۱/۷	۳۲/۵	۳۱/۷	۳۲/۳	۳۱/۶	۳۳/۲

(۱) فقط شامل جمعیت ساکن است.

مأخذ: مرکز آمار ایران. (ر پ)

۲-۴- میانگین سنی جمعیت استان



مبنا: جدول ۲-۱۴

۱۵-۲- میانه سنی جمعیت بر حسب جنس در نقاط شهری و روستایی

سال	کل استان			نقاط شهری		نقاط روستایی	
	مرد و زن	مرد	زن	مرد	زن	مرد	زن
آبان ۱۳۸۵.....	۲۴/۴۸	۲۴/۲۱	۲۴/۷۶	۲۵/۲۲	۲۵/۳۸	۲۳/۳۸	۲۴/۲۰
آبان ۱۳۹۰ <sup>(۱)</sup> .....	۲۷/۳۶	۲۷/۰۶	۲۷/۶۶	۲۸/۲۵	۲۸/۵۷	۲۵/۹۷	۲۷/۷۲
آبان ۱۳۹۵.....	۳۰	۳۰	۳۱	۳۰	۳۱	۲۹	۳۱

(۱) میانه سنی بر اساس داده‌های طبقه‌بندی نشده محاسبه شده است.  
 مأخذ: مرکز آمار ایران. (ر پ)

۱۶-۲- میانگین سن<sup>(۱)</sup> در اولین ازدواج بر حسب جنس در نقاط شهری و روستایی

سال	کل استان		نقاط شهری		نقاط روستایی	
	مرد	زن	مرد	زن	مرد	زن
آبان ۱۳۸۵.....	...	...	...	...	...	...
آبان ۱۳۹۰.....	۲۸/۰	۲۵/۱	۲۸/۰	۲۴/۹	۲۸/۱	۲۵/۵
آبان ۱۳۹۵.....	۲۸/۹	۲۴/۷	۲۸/۷	۲۴/۷	۲۹/۴	۲۴/۸

(۱) میانگین سن در اولین ازدواج با روش هاینال محاسبه شده است.  
 مأخذ: مرکز آمار ایران. (ر پ)

## ۱۷-۲- ولادت ثبت شده برحسب جنس در نقاط شهری و روستایی

سال و شهرستان	جمع			نقاط شهری			نقاط روستایی		
	پسر و دختر	پسر	دختر	پسر و دختر	پسر	دختر	پسر و دختر	پسر	دختر
.....۱۳۸۰	۳۰۲۰۹	۱۵۵۱۱	۱۴۶۹۸	۲۰۱۱۲	۱۰۳۲۶	۹۷۸۶	۱۰۰۹۷	۵۱۸۵	۴۹۱۲
.....۱۳۸۵	۳۵۰۸۹	۱۸۱۱۱	۱۶۹۷۸	۲۵۱۵۹	۱۳۰۲۸	۱۲۱۳۱	۹۹۳۰	۵۰۸۳	۴۸۴۷
.....۱۳۹۰	۳۳۴۱۶	۱۷۳۹۸	۱۶۰۱۸	۲۵۸۴۱	۱۳۴۵۳	۱۲۳۸۸	۷۵۷۵	۳۹۴۵	۳۶۳۰
.....۱۳۹۱	۳۴۱۷۱	۱۷۶۷۷	۱۶۴۹۴	۲۶۸۴۸	۱۳۸۷۹	۱۲۹۶۹	۷۳۲۳	۳۷۹۸	۳۵۲۵
.....۱۳۹۲	۳۵۰۳۸	۱۸۲۹۰	۱۶۷۴۸	۲۸۳۶۷	۱۴۸۵۳	۱۳۵۱۴	۶۶۷۱	۳۴۳۷	۳۲۳۴
.....۱۳۹۳	۳۶۱۱۲	۱۸۹۱۴	۱۷۱۹۸	۲۸۹۶۵	۱۵۲۴۹	۱۳۷۱۶	۷۱۴۷	۳۶۶۵	۳۴۸۲
.....۱۳۹۴	۳۵۸۸۰	۱۸۸۱۲	۱۷۰۶۸	۲۸۹۵۰	۱۵۱۶۵	۱۳۷۸۵	۶۹۳۰	۳۶۴۷	۳۲۸۳
..... <b>۱۳۹۵</b>	<b>۳۴۴۶۱</b>	<b>۱۸۰۶۶</b>	<b>۱۶۳۹۵</b>	<b>۲۸۳۳۳</b>	<b>۱۴۹۰۰</b>	<b>۱۳۴۳۳</b>	<b>۶۱۲۸</b>	<b>۳۱۶۶</b>	<b>۲۹۶۲</b>
.....اسلام آبادغرب	۲۶۲۷	۱۳۳۸	۱۲۸۹	۱۶۹۲	۸۵۳	۸۳۹	۹۳۵	۴۸۵	۴۵۰
.....پاوه	۱۱۴۳	۵۷۲	۵۷۱	۶۶۶	۳۳۳	۳۳۳	۴۷۷	۲۳۹	۲۲۸
.....ثلاث باباجانی	۶۸۹	۳۳۵	۳۵۴	۴۰۳	۱۹۲	۲۱۱	۲۸۶	۱۴۳	۱۴۳
.....جوانرود	۱۶۵۳	۸۵۸	۷۹۵	۱۲۶۵	۶۶۹	۵۹۶	۳۸۸	۱۸۹	۱۹۹
.....دالاهو	۲۸۶	۱۵۵	۱۳۱	۷۰	۳۲	۳۸	۲۱۶	۱۲۳	۹۳
.....روانسر	۷۵۹	۴۱۰	۳۴۹	۴۶۲	۲۴۷	۲۱۵	۲۹۷	۱۶۳	۱۳۴
.....سرپل ذهاب	۱۸۰۸	۹۶۴	۸۴۴	۱۱۰۹	۵۹۳	۵۱۶	۶۹۹	۳۷۱	۳۲۸
.....سنقر	۱۳۷۱	۶۹۱	۶۸۰	۷۳۵	۳۷۷	۳۵۸	۶۳۶	۳۱۴	۳۲۲
.....صحنه	۹۶۴	۴۷۴	۴۹۰	۵۱۹	۲۵۵	۲۶۴	۴۴۵	۲۱۹	۲۲۶
.....قصر شیرین	۳۸۵	۲۰۳	۱۸۲	۳۳۳	۱۷۸	۱۵۵	۵۲	۲۵	۲۷
.....کرمانشاه	۱۹۳۵۸	۱۰۲۴۴	۹۱۱۴	۱۸۷۶۱	۹۹۴۵	۸۸۱۶	۵۹۷	۲۹۹	۲۹۸
.....کنگاور	۱۲۶۵	۶۹۲	۵۷۳	۹۴۷	۵۱۹	۴۲۸	۳۱۸	۱۷۳	۱۴۵
.....گیلانغرب	۷۰۹	۳۸۶	۳۲۳	۳۹۰	۲۰۲	۱۸۸	۳۱۹	۱۸۴	۱۳۵
.....هرسین	۱۴۴۴	۷۴۴	۷۰۰	۹۸۱	۵۰۵	۴۷۶	۴۶۳	۲۳۹	۲۲۴

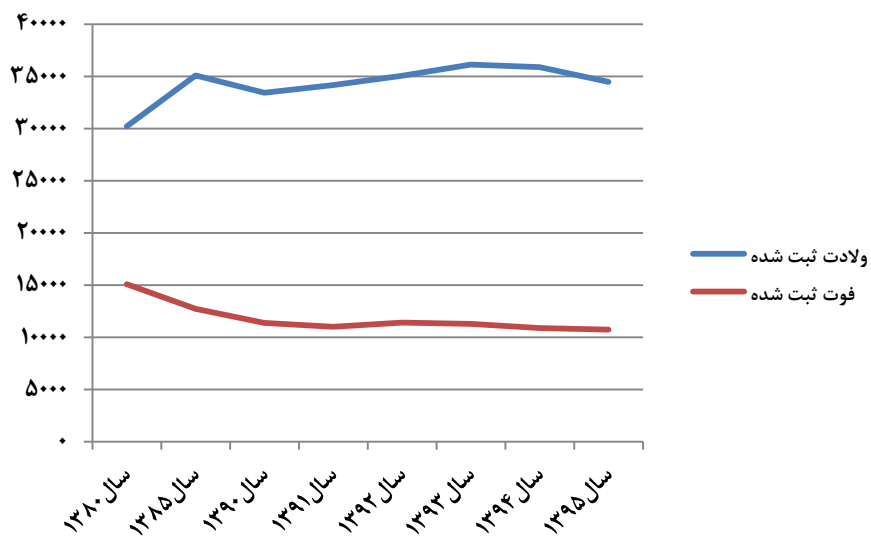
مأخذ: اداره کل ثبت احوال استان کرمانشاه

## ۱۸-۲- فوت ثبت شده بر حسب جنس در نقاط شهری و روستایی

نقاط روستایی	نقاط شهری	جمع			سال و شهرستان
		زن	مرد	مرد و زن	
۵۸۵۹	۹۲۲۵	۶۷۱۱	۸۳۷۳	۱۵۰۸۴	.....۱۳۸۰
۳۳۴۳	۹۳۹۴	۵۱۷۷	۷۵۶۰	۱۲۷۳۷	.....۱۳۸۵
۳۲۱۵	۸۱۵۹	۴۶۰۱	۶۷۷۳	۱۱۳۷۴	.....۱۳۹۰
۳۰۶۴	۷۹۴۲	۴۵۱۴	۶۴۹۲	۱۱۰۰۶	.....۱۳۹۱
۳۱۶۷	۸۲۴۶	۴۷۰۶	۶۷۰۷	۱۱۴۱۳	.....۱۳۹۲
۳۱۷۶	۸۱۱۷	۴۷۹۲	۶۵۰۱	۱۱۲۹۳	.....۱۳۹۳
۲۹۹۴	۷۸۷۶	۴۴۹۵	۶۳۷۵	۱۰۸۷۰	.....۱۳۹۴
<b>۲۹۸۳</b>	<b>۷۷۵۸</b>	<b>۴۴۸۳</b>	<b>۶۲۵۸</b>	<b>۱۰۷۴۱</b>	<b>.....۱۳۹۵</b>
۴۹۷	۵۱۹	۴۰۶	۶۱۰	۱۰۱۶	.....اسلام آباد غرب
۱۲۸	۱۳۷	۱۲۰	۱۴۵	۲۶۵	.....پاوه
۸۸	۵۲	۶۴	۷۶	۱۴۰	.....ثلاث باباجانی
۹۷	۱۷۳	۱۲۸	۱۴۲	۲۷۰	.....جوانرود
۱۱۰	۷۹	۸۳	۱۰۶	۱۸۹	.....دالاهو
۹۶	۱۰۵	۸۱	۱۲۰	۲۰۱	.....روانسر
۲۳۶	۲۰۸	۱۹۷	۲۴۷	۴۴۴	.....سرپل ذهاب
۲۵۹	۲۴۷	۲۱۳	۲۹۳	۵۰۶	.....سنقر
۲۱۳	۲۰۶	۱۸۲	۲۳۷	۴۱۹	.....صحنه
۳۴	۹۶	۴۸	۸۲	۱۳۰	.....قصر شیرین
۸۵۳	۵۲۱۴	۲۴۹۵	۳۵۷۲	۶۰۶۷	.....کرمانشاه
۱۳۴	۳۰۳	۱۸۱	۲۵۶	۴۳۷	.....کنگاور
۱۳۶	۹۸	۱۰۵	۱۲۹	۲۳۴	.....گیلانغرب
۱۰۲	۳۲۱	۱۸۰	۲۴۳	۴۲۳	.....هرسین

مأخذ: اداره کل ثبت احوال استان کرمانشاه

۲-۵- ولادت و فوت ثبت شده استان



منبع: جداول ۲-۱۷ و ۲-۱۸

۱۹-۲ فوت جاری ثبت شده بر حسب جنس و گروه های سنی در نقاط شهری و روستایی (۱۳۹۵)

نقاط روستایی			نقاط شهری			جمع			گروه سنی
زن	مرد	مرد و زن	زن	مرد	مرد و زن	زن	مرد	مرد و زن	
۱۳۰۲	۱۶۸۱	۲۸۸۳	۳۰۹۸	۴۴۵۳	۷۵۵۱	۴۳۰۰	۶۱۳۴	۱۰۴۳۴	جمع.....
۳۰	۲۹	۵۹	۹۷	۱۲۶	۲۲۳	۱۲۷	۱۵۵	۲۸۲	کمتر از یکساله.....
۱۶	۱۶	۳۲	۲۶	۲۶	۵۲	۴۲	۴۲	۸۴	۱-۴ ساله.....
۱۰	۱۲	۲۲	۱۶	۲۲	۳۸	۲۶	۳۴	۶۰	۵-۹ ساله.....
۱۱	۱۵	۲۶	۱۰	۲۰	۳۰	۲۱	۳۵	۵۶	۱۰-۱۴ ساله.....
۱۵	۲۵	۴۰	۲۵	۶۴	۸۹	۴۰	۸۹	۱۲۹	۱۵-۱۹ ساله.....
۲۷	۵۵	۸۲	۳۶	۱۰۳	۱۳۹	۶۳	۱۵۸	۲۲۱	۲۰-۲۴ ساله.....
۱۷	۵۹	۷۶	۵۸	۱۴۷	۲۰۵	۷۵	۲۰۶	۲۸۱	۲۵-۲۹ ساله.....
۲۸	۶۰	۸۸	۴۱	۱۵۱	۱۹۲	۶۹	۲۱۱	۲۸۰	۳۰-۳۴ ساله.....
۲۱	۵۲	۷۳	۷۵	۱۵۴	۲۲۹	۹۶	۲۰۶	۳۰۲	۳۵-۳۹ ساله.....
۲۲	۵۳	۷۵	۴۵	۱۴۵	۱۹۰	۶۷	۱۹۸	۲۶۵	۴۰-۴۴ ساله.....
۳۳	۳۹	۷۲	۹۳	۱۸۶	۲۷۹	۱۲۶	۲۲۵	۳۵۱	۴۵-۴۹ ساله.....
۲۵	۶۰	۸۵	۱۱۳	۲۱۳	۳۲۶	۱۳۸	۲۷۳	۴۱۱	۵۰-۵۴ ساله.....
۵۴	۷۳	۱۲۷	۱۳۰	۲۹۴	۴۲۴	۱۸۴	۳۶۷	۵۵۱	۵۵-۵۹ ساله.....
۸۳	۱۰۲	۱۸۵	۲۰۵	۳۳۹	۵۴۴	۲۸۸	۴۴۱	۷۲۹	۶۰-۶۴ ساله.....
۱۱۱	۱۱۵	۲۲۶	۲۸۷	۳۴۹	۶۳۶	۳۹۸	۴۶۴	۸۶۲	۶۵-۶۹ ساله.....
۹۳	۱۱۱	۲۰۴	۲۷۸	۳۰۵	۵۸۳	۳۷۱	۴۱۶	۷۸۷	۷۰-۷۴ ساله.....
۵۹۶	۷۹۲	۱۳۸۸	۱۴۶۷	۱۷۰۸	۳۱۷۵	۲۰۶۳	۲۵۰۰	۴۵۶۳	۷۵ ساله و بیشتر
۱۰	۱۳	۲۳	۹۶	۱۰۱	۱۹۷	۱۰۶	۱۱۴	۲۲۰	نامشخص.....

مأخذ: اداره کل ثبت احوال استان کرمانشاه

## ۲۰-۲- ازدواج و طلاق ثبت شده در نقاط شهری و روستایی

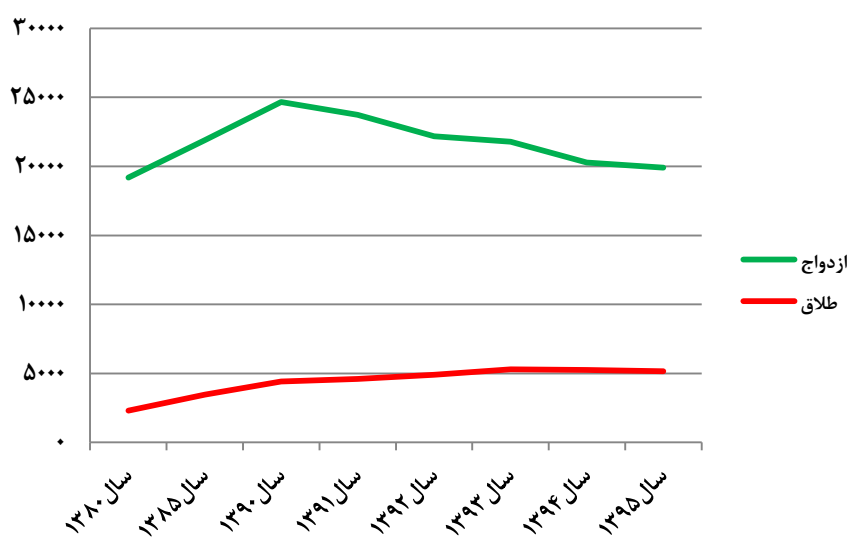
نقاط روستایی		نقاط شهری		جمع		سال و شهرستان
ازدواج	طلاق	ازدواج	طلاق	ازدواج	طلاق	
۶۹	۷۶۹	۲۲۲۵	۱۸۴۲۶	۲۲۹۴	۱۹۱۹۵	.....۱۳۸۰
۵۲۳	۴۷۳۲	۲۹۳۰	۱۷۱۵۹	۳۴۵۳	۲۱۸۹۱	.....۱۳۸۵
۷۳۴	۷۰۷۰	۳۶۸۳	۱۷۵۹۳	۴۴۱۷	۲۴۶۶۳	.....۱۳۹۰
۴۶۳	۴۳۰۷	۴۱۴۴	۱۹۴۳۶	۴۶۰۷	۲۳۷۴۳	.....۱۳۹۱
۴۰۲	۳۷۷۲	۴۴۹۱	۱۸۴۰۱	۴۸۹۳	۲۲۱۷۳	.....۱۳۹۲
۳۷۵	۳۴۱۲	۴۹۱۹	۱۸۳۷۹	۵۲۹۴	۲۱۷۹۱	.....۱۳۹۳
۴۸۳	۳۲۴۳	۴۷۶۶	۱۷۰۳۵	۵۲۴۹	۲۰۲۷۸	.....۱۳۹۴
<b>۳۰۹</b>	<b>۲۳۳۵</b>	<b>۴۸۵۳</b>	<b>۱۷۵۷۸</b>	<b>۵۱۶۲</b>	<b>۱۹۹۱۳</b>	..... <b>۱۳۹۵</b>
۵۲	۵۵۱	۳۳۶	۱۱۸۰	۳۸۸	۱۷۳۱	.....اسلام آبادغرب
۱۰۲	۳۱۹	۱۸۳	۶۱۸	۲۸۵	۹۳۷	.....پاوه
۵	۷۷	۷۰	۱۷۴	۷۵	۲۵۱	.....ثلاث باباجانی
۴۰	۱۴۱	۲۶۱	۷۲۹	۳۰۱	۸۷۰	.....جوانرود
...	۲۷	...	۴۷۴	...	۵۰۱	.....دالاهو*
...	۴۴	...	۳۸۵	...	۴۲۹	.....روانسر*
۶۱	۲۷۲	۲۳۲	۷۳۸	۲۹۳	۱۰۱۰	.....سرپل ذهاب
...	۴۳۵	...	۶۵۸	...	۱۰۹۳	.....سنقر*
۱۸	۶۱	۱۶۷	۵۵۶	۱۸۵	۶۱۷	.....صحنه
...	۲۷	...	۸۹	...	۱۱۶	.....قصرشیرین*
۱۷	۱۸۰	۳۰۹۰	۹۵۷۵	۳۱۰۷	۹۷۵۵	.....کرمانشاه
۱۰	۵۴	۳۵۹	۹۳۳	۳۶۹	۹۸۷	.....کنگاور
...	۱۰۶	...	۳۵۴	...	۴۶۰	.....گیلانغرب*
۴	۴۱	۱۵۵	۱۱۱۵	۱۵۹	۱۱۵۶	.....هرسین

\*شهرستان‌های: دالاهو، روانسر، سنقر، قصرشیرین و گیلانغرب دفترخانه طلاق ندارند و آمار طلاق آن‌ها در دفاتر سایر

شهرستان‌ها ثبت می‌گردد.

مأخذ: اداره کل ثبت‌احوال استان کرمانشاه

## ۲-۶- ازدواج و طلاق ثبت شده در استان



منبع: جدول ۲-۲۰



۲-۲۱- ازدواج و طلاق ثبت شده برحسب اختلاف سن زوج نسبت به سن زوجه: ۱۳۹۵

ازدواج	طلاق	اختلاف سن
۱۹۹۱۳	۵۱۶۲	کل.....
۲۰۵	۸۶	بیش از ۲۰ سال بزرگ تر.....
۳۰۳	۸۴	(۲۰-۱۶) سال بزرگ تر.....
۱۵۴۷	۴۴۳	(۱۵-۱۱) سال بزرگ تر.....
۶۷۸	۱۸۹	۱۰ سال بزرگ تر.....
۸۷۹	۲۳۴	۹ سال بزرگ تر.....
۹۹۶	۲۷۱	۸ سال بزرگ تر.....
۱۲۲۷	۸۶	۷ سال بزرگ تر.....
۱۳۷۷	۳۹۲	۶ سال بزرگ تر.....
۱۵۰۰	۴۰۲	۵ سال بزرگ تر.....
۱۶۵۳	۴۲۷	۴ سال بزرگ تر.....
۱۶۱۰	۴۳۸	۳ سال بزرگ تر.....
۱۵۳۱	۳۶۶	۲ سال بزرگ تر.....
۱۵۳۱	۳۷۳	۱ سال بزرگ تر.....
۲۴۷۳	۵۴۹	بدون اختلاف سن.....
۷۶۵	۱۷۵	۱ سال کوچک تر.....
۴۹۹	۱۰۶	۲ سال کوچک تر.....
۳۴۷	۹۸	۳ سال کوچک تر.....
۲۴۵	۷۰	۴ سال کوچک تر.....
۱۵۹	۴۲	۵ سال کوچک تر.....
۱۲۴	۳۱	۶ سال کوچک تر.....
۸۴	۱۹	۷ سال کوچک تر.....
۵۶	۱۶	۸ سال کوچک تر.....
۳۰	۱۱	۹ سال کوچک تر.....
۲۸	۵	۱۰ سال کوچک تر.....
۵۳	۲۳	(۱۵-۱۱) سال کوچک تر.....
۹	۸	(۲۰-۱۶) سال کوچک تر.....
۴	۰	بیش از ۲۰ سال کوچک تر.....

مأخذ: اداره کل ثبت احوال استان کرمانشاه

## ۲-۲- تعداد طلاق ثبت شده بر حسب طول مدت ازدواج: ۱۳۹۵

شرح	جمع	کمتر از ۱ سال	۱-۲ سال	۲-۳ سال	۳-۴ سال	۴-۱۰ سال	۱۰-۱۵ سال	۱۵ سال و بیشتر
.....۱۳۹۰	۴۴۱۷	۸۲۴	۵۸۵	۴۲۳	۳۶۸	۱۲۷۸	۴۱۱	۵۲۸
.....۱۳۹۱	۷۳۵۱	۱۵۵۳	۹۲۰	۶۳۷	۵۹۲	۲۰۲۴	۶۵۹	۹۶۶
.....۱۳۹۲	۵۰۱۳	۱۰۸۱	۶۵۹	۴۶۷	۳۸۹	۱۳۶۲	۴۹۵	۵۶۰
.....۱۳۹۳	۵۲۹۴	۱۰۷۹	۶۵۳	۴۹۹	۳۵۰	۱۴۵۹	۵۶۸	۶۸۶
.....۱۳۹۴	۵۲۴۹	۱۰۳۴	۶۱۷	۴۶۲	۴۱۲	۱۵۰۰	۵۸۰	۶۴۴
..... <b>۱۳۹۵</b>	<b>۵۱۶۲</b>	<b>۹۱۱</b>	<b>۵۹۷</b>	<b>۴۹۰</b>	<b>۴۰۴</b>	<b>۱۴۵۱</b>	<b>۵۹۵</b>	<b>۷۱۴</b>
اسلام آبادغرب.....	۳۸۸	۷۴	۳۰	۴۴	۴۰	۱۱۴	۴۴	۴۲
پاوه.....	۲۸۵	۹۰	۳۵	۲۱	۲۵	۷۱	۲۴	۱۹
ثلاث باباجانی*.....	۷۵	۳۲	۱۳	۱۱	۸	۵	۱	۵
جوانرود.....	۳۰۱	۹۸	۴۰	۳۴	۲۲	۶۸	۲۴	۱۵
دالاهو*.....	...	...	...	...	...	...	...	...
روانسر*.....	...	...	...	...	...	...	...	...
سرپل ذهاب.....	۲۹۳	۶۳	۴۴	۲۹	۲۸	۸۰	۲۷	۲۲
سنقر*.....	...	...	...	...	...	...	...	...
صحنه.....	۱۸۵	۳۳	۳۴	۲۲	۱۷	۳۷	۱۴	۲۸
قصرشیرین*.....	...	...	...	...	...	...	...	...
کرمانشاه.....	۳۱۰۷	۴۲۸	۳۲۲	۲۶۷	۲۱۹	۹۲۸	۴۱۹	۵۲۴
کنگاور.....	۳۶۹	۷۲	۵۱	۳۹	۲۸	۱۰۸	۲۸	۴۳
گیلانغرب*.....	...	...	...	...	...	...	...	...
هرسین.....	۱۵۹	۲۱	۲۸	۲۳	۱۷	۴۰	۱۴	۱۶

\*شهرستان‌های: دالاهو، روانسر، سنقر، قصرشیرین و گیلانغرب دفترخانه طلاق ندارند و آمار طلاق آن‌ها در دفاتر سایر شهرستان‌ها ثبت می‌گردد.

مأخذ: اداره کل ثبت‌احوال استان کرمانشاه