

# فصل سوم



# فیروی انسانی



## مقدمه

آمار و اطلاعات مربوط به نیروی انسانی، برای نخستین بار در سال ۱۳۱۸ توسط اداره کل آمار و ثبت‌احوال، در برخی از شهرهای مهم کشور گردآوری شد. در سال ۱۳۳۵، ضمن اجرای اولین سرشماری عمومی نفوس که توسط اداره کل آمار عمومی اجرا شد، اطلاعاتی چند در این زمینه به دست آمد. سپس با اجرای چند طرح آماری در زمینه‌های کشاورزی، صنعت و جمعیت، در زمره آمار جمع‌آوری‌شده، اطلاعات مربوط به نیروی انسانی نیز متناسب با موضوع طرح، موردتوجه قرار گرفت. در سال‌های ۱۳۳۷ و ۱۳۴۱، سازمان برنامه با همکاری اداره کل مطالعات نیروی انسانی و آمار وزارت کار و امور اجتماعی، آمارگیری‌هایی را در زمینه‌ی نیروی انسانی انجام داد و نتایج آن را منتشر کرد. در سال‌های بعد، مرکز آمار ایران ضمن اجرای سرشماری‌های عمومی نفوس و مسکن سال‌های ۱۳۴۵، ۱۳۵۵، ۱۳۶۵، ۱۳۷۵، ۱۳۸۵، ۱۳۹۰ و آمارگیری جاری جمعیت ۱۳۷۰، آمار و اطلاعات

اساسی مربوط به نیروی انسانی را جمع‌آوری نموده و علاوه بر آن از سال ۱۳۷۶، طرح نمونه‌گیری ویژگی‌های اشتغال و بیکاری خانوار را نیز به اجرا درآورده است و تا سال ۱۳۸۳ هر سال این طرح اجرا گردیده، در سال‌های مذکور اطلاعات آبان ماه به‌عنوان نماینده سال ارائه‌شده است. از سال ۱۳۸۴ طرح آمارگیری از نیروی کار جایگزین طرح مذکور گردیده است، شایان‌ذکر است با توجه به ویژگی‌های این طرح، اطلاعات ارائه‌شده در این سال‌ها متوسط اطلاعات سالانه می‌باشد.

برای تهیه و تنظیم آمار و اطلاعات این فصل، از نتایج طرح آمارگیری از ویژگی‌های اشتغال و بیکاری خانوار و طرح آمارگیری از نیروی کار مرکز آمار ایران، معاونت منابع انسانی و تحول اداری سازمان مدیریت و برنامه‌ریزی و اداره کل تعاون کار و رفاه اجتماعی استفاده‌شده است. اطلاعاتی که در این فصل ارائه می‌شود شامل انواع جمعیت فعال و غیرفعال اقتصادی، ویژگی‌های جمعیت شاغل در

بخش‌های مختلف اقتصادی و آمار کارکنان دولت می‌باشد.

در مورد آمار ارائه‌شده توضیح نکات زیر ضروری است:

۱- در طرح آمارگیری از ویژگی‌های اشتغال و بیکاری خانوار و همچنین طرح آمارگیری از نیروی کار، جامعه آماری نمونه فقط شامل خانوارهای معمولی ساکن می‌باشد و خانوارهای دستجمعی و معمولی غیر ساکن را در برنمی‌گیرد.

۲- آمار مربوط به هر وزارتخانه یا مؤسسه، شامل آمار تمامی اداره کل‌ها و واحدهای تحت پوشش آن نیز می‌باشد

۳- آمار کارکنان وزارت اطلاعات، وزارت دفاع و پشتیبانی نیروهای مسلح و شرکت‌های وابسته به آن و نیروهای نظامی و انتظامی، به دلیل محرمانه بودن و نیز آمار کارکنان شرکت‌های تحت پوشش اداره کل‌های دولتی به علت وضعیت خاص استخدامی، در دسترس نمی‌باشد.

#### تعاریف و مفاهیم

**کار:** آن دسته از فعالیت‌های اقتصادی (فکری یا بدنی) که به منظور کسب درآمد (نقدی و یا غیر نقدی) صورت پذیرد و هدف آن تولید کالا یا ارائه خدمت باشد.

**جمعیت فعال اقتصادی:** تمامی اعضای ۱۰ ساله و بیش‌تر خانوارها که در هفت روز قبل از مراجعه مأمور آمارگیری شاغل و یا بیکار بوده‌اند، جمعیت "فعال اقتصادی" به شمار می‌آیند. محصلان، خانه‌داران و دارندگان درآمد بدون کار،

چنانچه شاغل و یا بیکار نیز بوده‌اند، فعال اقتصادی محسوب می‌شوند.

در طرح آمارگیری از نیروی کار، تمام افراد ۱۰ ساله و بیش‌تر (حداقل سن تعیین‌شده)، که در هفته تقویمی قبل از هفته آمارگیری (هفته مرجع) طبق تعریف کار، در تولید کالا و خدمات مشارکت داشته (شاغل) و یا از قابلیت مشارکت برخوردار بوده‌اند (بیکار)، جمعیت فعال اقتصادی محسوب می‌شوند.

**جمعیت غیرفعال اقتصادی:** تمامی اعضای ۱۰ ساله و بیش‌تر خانوارها که در هفت روز قبل از مراجعه مأمور آمارگیری شاغل و یا بیکار نبوده‌اند و در یکی از گروه‌های محصل، خانه‌دار، دارای درآمد بدون کار و سایر طبقه‌بندی‌شده‌اند به‌عنوان جمعیت "غیرفعال اقتصادی" به شمار می‌آیند.

در طرح آمارگیری از نیروی کار، تمام افراد ۱۰ ساله و بیش‌تر که در طول هفته مرجع طبق تعریف، در هیچ‌یک از دو گروه شاغلان و بیکاران قرار نمی‌گیرند، جمعیت غیرفعال اقتصادی محسوب می‌شوند.

**شاغلان:** تمام افراد ۱۰ ساله و بیش‌تر که در طول هفته مرجع، طبق تعریف کار، حداقل یک ساعت کار کرده و یا بنا به دلایلی به‌طور موقت کار را ترک کرده باشند، شاغل محسوب می‌شوند. شاغلان به‌طور عمده شامل دو گروه مزد و حقوق‌بگیران و خود اشتغالان می‌شوند. ترک موقت کار در هفته مرجع با داشتن پیوند رسمی شغلی، برای مزد و حقوق‌بگیران و تداوم کسب‌وکار برای خود اشتغالان، به‌عنوان اشتغال محسوب می‌شود. افراد زیر نیز به لحاظ اهمیتی

ویژگی‌های اشتغال و بیکاری خانوار سال‌های ۱۳۷۶ لغایت ۱۳۸۳ کسانی که دارای شغلی هستند ولی در هفت روز گذشته به اقتضای فصل و ماهیت فصلی کار خود، کارنکرده‌اند (بیکاران فصلی)، مشروط بر آنکه در جستجوی کار دیگری هم نبوده باشند شاغل محسوب شده‌اند، به‌استثنای سرشماری‌های ۱۳۴۵ و ۱۳۵۵ که در شمار بیکاران منظور شده‌اند. ضمناً قابل ذکر است که سؤالات مربوط به شاغلان در سرشماری‌های ۱۳۳۵، ۱۳۴۵، ۱۳۵۵، ۱۳۷۵، آمارگیری جاری جمعیت ۱۳۷۰ و آمارگیری از ویژگی‌های اشتغال و بیکاری خانوار سال‌های ۱۳۷۶ لغایت ۱۳۸۳، از افراد ۱۰ ساله و بیش‌تر و در سرشماری ۱۳۶۵، از افراد ۶ ساله و بیش‌تر پرسش شده است. در تمامی آمارگیری‌های مذکور، افرادی که در هنگام سرشماری به انجام خدمت و وظیفه عمومی مشغول بوده‌اند در شمار شاغلان به حساب آمده‌اند.

همچنین شایان ذکر است تعریف شاغل در سرشماری عمومی نفوس و مسکن سال ۱۳۸۵ و ۱۳۹۰ منطبق بر تعریف ارائه شده در این فصل می‌باشد.

**بیکار:** افرادی که ۷ روز پیش از مراجعه مأمور سرشماری حداقل یک ساعت کارنکرده‌اند و دارای شغلی نیز نبوده‌اند در صورت داشتن دو شرط ذیل بیکار محسوب می‌شوند.

که در فعالیت اقتصادی کشور دارند، شاغل محسوب می‌شوند:

- افرادی که بدون دریافت مزد برای یکی از اعضای خانوار خود که با وی نسبت خویشاوندی دارند کار می‌کنند (کارکنان فامیلی بدون مزد)  
- کارآموزانی که در دوره کارآموزی فعالیتی در ارتباط با فعالیت مؤسسه محل کارآموزی انجام می‌دهند، یعنی مستقیماً در تولید کالا یا خدمات سهیم هستند و فعالیت آن‌ها "کار" محسوب می‌شود.

- محصولاتی که در هفته مرجع مطابق تعریف، کارکرده‌اند.

- تمام افرادی که در نیروهای مسلح به‌صورت کادر دائم یا موقت خدمت می‌کنند (نیروهای مسلح پرسنل کادر و سربازان، درجه‌داران، افسران و وظیفه نیروهای نظامی و انتظامی).

برای دقت در کاربرد این تعریف، در سرشماری‌های عمومی نفوس و مسکن سال‌های ۱۳۴۵ و ۱۳۵۵ افرادی که در هفته ۸ ساعت و بیش‌تر کارکرده‌اند شاغل منظور شده‌اند ولی در سرشماری‌های عمومی نفوس و مسکن ۱۳۶۵، ۱۳۷۵ آمارگیری جاری جمعیت ۱۳۷۰ و آمارگیری از ویژگی‌های اشتغال و بیکاری خانوار سال‌های ۱۳۷۶ لغایت ۱۳۸۳، کسانی که در هفت روز گذشته (قبل از مراجعه مأمور آمارگیری) حداقل ۲ روز کارکرده‌اند، شاغل به حساب آمده‌اند. همچنین در سرشماری‌های عمومی نفوس و مسکن ۱۳۶۵ و ۱۳۷۵، آمارگیری جاری جمعیت ۱۳۷۰ و آمارگیری از

**بیکار قبلاً شاغل:** کسانی که شاغل به حساب نمی‌آیند ولی قبلاً شاغل بوده و در هفت روز قبل از مراجعه مأمور آمارگیری مطابق تعریف، بیکار بوده‌اند، بیکار قبلاً شاغل محسوب می‌شوند.

**بیکار قبلاً غیر شاغل:** کسانی که شاغل یا بیکار قبلاً شاغل محسوب نمی‌شوند و در هفت روز قبل از مراجعه مأمور آمارگیری مطابق تعریف، بیکار بوده‌اند در این گروه قرار می‌گیرند.

**محصل:** کسانی که شاغل یا بیکار محسوب نمی‌شوند و در هفت روز قبل از مراجعه مأمور آمارگیری در حال تحصیل بوده‌اند، محصل به حساب می‌آیند.

**خانه‌دار:** در سرشماری‌های ۱۳۳۵، ۱۳۴۵ و ۱۳۵۵، تمامی زنانی که در هفت روز گذشته قبل از مراجعه مأمور آمارگیری شاغل یا بیکار نبوده و به خانه‌داری (در منزل خود) مشغول بوده‌اند، خانه‌دار منظور شده‌اند. در سرشماری عمومی نفوس و مسکن ۱۳۶۵ و ۱۳۷۵، طرح آمارگیری از ویژگی‌های اشتغال و بیکاری خانوار سال‌های ۱۳۷۶ لغایت ۱۳۸۳ و همچنین طرح آمارگیری از نیروی کار تمامی زنان و مردانی که در هفت روز گذشته، شاغل، بیکار و محصل نبوده و به خانه‌داری مشغول بوده‌اند، خانه‌دار منظور شده‌اند. در آمارگیری جاری جمعیت ۱۳۷۰، تمامی زنان و مردانی که در هفت روز گذشته، شاغل، بیکار، محصل و بازنشسته

۱- در ۳۰ روز گذشته برای جستجوی کار، اقدامات مشخصی را نظیر ثبت‌نام یا پیگیری در مؤسسات کاریابی، پرس‌وجو از دوستان، تماس با کارفرمایان، مطالعه آگهی‌های استخدامی و ... انجام داده باشند.

۲- آماده‌به‌کار باشند، یعنی طی یک دوره ۱۵ روزه شامل ۷ روز گذشته و ۷ روز آینده آمادگی شروع به کار را داشته باشند، همچنین افراد ذیل بیکار محسوب شده‌اند.

- در انتظار شروع کار جدید هستند، یعنی برای آنان کاری مهیا شده و قرار است در آینده به آن کار مشغول شوند و نیز آماده‌به‌کار (طبق تعریف) هستند.

- در انتظار بازگشت به شغل قبلی و نیز آماده‌به‌کار (طبق تعریف) هستند. منظور از "در انتظار بازگشت به شغل قبلی" این است که فرد قبلاً دارای کار بوده و به دلایلی کار خود را از دست می‌دهد و پیوند رسمی شغلی ندارد ولی در انتظار بازگشت به شغل خود بسر می‌برد.

**اشتغال ناقص زمانی:** افراد دارای اشتغال ناقص زمانی شامل تمام شاغلانی است که در هفته مرجع، حاضر در سرکار یا غایب موقت از محل کار بوده، به دلایل اقتصادی نظیر رکود کاری، پیدا نکردن کار با ساعت کار بیش‌تر، قرار داشتن در فصل غیر کاری و ... کمتر از ۴۴ ساعت کار کرده، خواهان و آماده برای انجام کار اضافی در هفته مرجع بوده‌اند.

### گزیده اطلاعات

در سال ۱۳۹۵، از جمعیت ده ساله و بیشتر استان ۳۸/۹ درصد فعال و ۶۱/۱ درصد غیرفعال بوده‌اند. ۳۳/۳ درصد جمعیت غیرفعال استان را خانه‌داران تشکیل داده‌اند. نرخ بیکاری استان در سال ۱۳۹۵، ۲۲ درصد بوده است که ۴/۴ درصد بیشتر از سال قبل می‌باشد. در همین سال بخش‌های خدمات، کشاورزی و صنعت به ترتیب ۵۰/۲، ۲۲/۳ و ۲۷/۶ درصد از اشتغال در بخش‌های عمده اقتصادی را به خود اختصاص داده‌اند. ۳۳/۲ درصد بیکاران در سال ۱۳۹۵ دارای تحصیلات عالی بوده‌اند. در سال ۱۳۹۵ از ۶۱۷۱۵ نفر کارکنان دولت در استان برحسب وضعیت استخدامی، ۷۶/۷ درصد رسمی و ۲۳/۳ درصد غیررسمی بوده‌اند. در سال ۱۳۹۵ تعداد فرصت‌های شغلی اعلام‌شده به مراکز کارپایی غیردولتی ۱۶۰۸، متقاضیان کار ثبت‌نام‌شده ۴۷۳۱ و به کار گمارده شدگان ۱۵۷۷ نفر بوده است. در همین سال بیشترین متقاضیان کار ثبت‌نام‌شده در گروه سنی ۲۵-۳۴ ساله بوده است که بیش از ۵۵/۲ درصد کل ثبت‌نام‌شدگان را به خود اختصاص داده است. در سال ۱۳۹۵ جمع متقاضیان کار ثبت‌نام‌شده در کارپایی‌های غیردولتی استان با تحصیلات دانشگاهی ۲۱۰۰ نفر بوده‌اند، این در حالی است که تعداد ۵۹۸ نفر از این افراد از طریق کارپایی‌های مذکور به کار گمارده شده‌اند که نسبت به سال قبل ۵/۱ درصد کاهش داشته است.

نبوده و به خانه‌داری مشغول بوده‌اند، خانه‌دار منظور شده‌اند.

**دارای درآمد بدون کار:** کسانی که شاغل، بیکار، محصل و خانه‌دار محسوب نمی‌شوند و درآمدهای مستمری مانند حقوق بازنشستگی، حقوق وظیفه، درآمد املاک و مستغلات، سود سهام و ... دارند، دارای درآمد بدون کار محسوب می‌شوند.

**نرخ مشارکت اقتصادی (نرخ فعالیت):** عبارت است از نسبت جمعیت فعال (شاغل و بیکار) ۱۰ ساله و بیش‌تر به جمعیت در سن کار ۱۰ ساله و بیش‌تر، ضرب‌در ۱۰۰.

**نرخ بیکاری:** عبارت است از نسبت جمعیت بیکار به جمعیت فعال (شاغل و بیکار)، ضرب‌در ۱۰۰.

۳-۱- توزیع نسبی جمعیت ۱۰ ساله و بیش تر برحسب وضع فعالیت و جنس در نقاط شهری و روستایی (درصد)

جمعیت فعال از نظر اقتصادی			جمعیت ۱۰ ساله و بیش تر	شرح
بیکار	شاغل	جمع		
<b>کل استان</b>				
<b>مرد و زن</b>				
۹/۴	۲۴/۹	۳۴/۲	۱۰۰/۰	..... ۱۳۸۰
۵/۰	۲۹/۴	۳۴/۴	۱۰۰/۰	..... ۱۳۸۵
۵/۲	۲۸/۰	۳۳/۲	۱۰۰/۰	..... ۱۳۹۰
۶/۱	۳۲/۰	۳۸/۲	۱۰۰/۰	..... ۱۳۹۱
۵/۴	۳۱/۶	۳۷/۰	۱۰۰/۰	..... ۱۳۹۲
۶/۰	۳۲/۱	۳۸/۰	۱۰۰/۰	..... ۱۳۹۳
۶/۹	۳۲/۶	۳۹/۵	۱۰۰/۰	..... ۱۳۹۴
۸/۶	۳۰/۳	۳۸/۹	۱۰۰/۰	..... ۱۳۹۵
<b>مرد</b>				
۱۷/۲	۴۳/۷	۶۰/۹	۱۰۰/۰	..... ۱۳۸۰
۸/۹	۴۹/۳	۵۸/۲	۱۰۰/۰	..... ۱۳۸۵
۸/۲	۴۸/۵	۵۶/۷	۱۰۰/۰	..... ۱۳۹۰
۹/۲	۵۳/۶	۶۲/۷	۱۰۰/۰	..... ۱۳۹۱
۷/۷	۵۳/۵	۶۱/۲	۱۰۰/۰	..... ۱۳۹۲
۸/۹	۵۴/۱	۶۳/۰	۱۰۰/۰	..... ۱۳۹۳
۱۰/۴	۵۳/۸	۶۴/۲	۱۰۰/۰	..... ۱۳۹۴
۱۳/۷	۴۹/۷	۶۳/۳	۱۰۰/۰	..... ۱۳۹۵
<b>زن</b>				
۱/۲	۵/۶	۶/۸	۱۰۰/۰	..... ۱۳۸۰
۳/۰	۱۰/۵	۱۳/۵	۱۰۰/۰	..... ۱۳۸۵
۲/۲	۷/۳	۹/۴	۱۰۰/۰	..... ۱۳۹۰
۳/۱	۱۰/۴	۱۳/۵	۱۰۰/۰	..... ۱۳۹۱
۳/۱	۹/۶	۱۲/۷	۱۰۰/۰	..... ۱۳۹۲
۳/۱	۱۰/۶	۱۳/۷	۱۰۰/۰	..... ۱۳۹۳
۳/۶	۱۱/۹	۱۵/۵	۱۰۰/۰	..... ۱۳۹۴
۳/۵	۱۱/۳	۱۴/۷	۱۰۰/۰	..... ۱۳۹۵

۳-۱- توزیع نسبی جمعیت ۱۰ ساله و بیش تر برحسب وضع فعالیت و جنس در نقاط شهری و روستایی (دنباله)  
(درصد)

جمعیت غیرفعال از نظر اقتصادی					شرح
سایر و اظهار نشده	دارای درآمد بدون کار	خانه دار	محصل	جمع	
					<b>کل استان</b>
					<b>مرد و زن</b>
۲/۱	۳/۵	۳۳/۶	۲۶/۸	۶۶	..... ۱۳۸۰
۷/۹	۳/۶	۲۹/۷	۲۲/۹	۶۴/۱	..... ۱۳۸۵
۷/۷	۵/۴	۳۲/۷	۲۰/۹	۶۶/۷	..... ۱۳۹۰
۶/۶	۴/۶	۳۱/۸	۱۸/۹	۶۱/۸	..... ۱۳۹۱
۶/۲	۴/۹	۳۳/۸	۱۸	۶۳	..... ۱۳۹۲
۵/۷	۵/۶	۳۳/۴	۱۷/۲	۶۲	..... ۱۳۹۳
۴/۸	۵/۹	۳۳/۰	۱۶/۸	۶۰/۵	..... ۱۳۹۴
۵/۱	۶/۳	۳۳/۳	۱۶/۵	۶۱/۱	..... ۱۳۹۵
					<b>مرد</b>
۳/۴	۵/۵	۰/۴	۲۹/۲	۳۸/۵	..... ۱۳۸۰
۱۱/۰	۵/۸	۰/۲	۲۴/۹	۴۱/۸	..... ۱۳۸۵
۱۱/۹	۸/۸	۰/۲	۲۲/۳	۴۳/۲	..... ۱۳۹۰
۹/۱	۸/۳	۰/۳	۱۹/۶	۳۷/۳	..... ۱۳۹۱
۹/۷	۹/۰	۰/۲	۱۹/۹	۳۸/۸	..... ۱۳۹۲
۷/۹	۱۰/۱	۰/۱	۱۸/۹	۳۷/۰	..... ۱۳۹۳
۶/۸	۱۰/۵	۰/۱	۱۸/۴	۳۵/۸	..... ۱۳۹۴
۷/۴	۱۱/۱	۰/۲	۱۷/۹	۳۶/۷	..... ۱۳۹۵
					<b>زن</b>
۰/۹	۱/۴	۶۶/۶	۲۴/۳	۹۳/۲	..... ۱۳۸۰
۴/۸	۱/۵	۵۹/۳	۲۰/۹	۸۶/۵	..... ۱۳۸۵
۳/۵	۲/۰	۶۵/۵	۱۹/۶	۹۰/۶	..... ۱۳۹۰
۴/۰	۱/۰	۶۳/۳	۱۸/۲	۸۶/۵	..... ۱۳۹۱
۲/۶	۰/۹	۶۷/۵	۱۶/۲	۸۷/۳	..... ۱۳۹۲
۳/۵	۱/۳	۶۵/۹	۱۵/۶	۸۶/۳	..... ۱۳۹۳
۲/۹	۱/۴	۶۵/۱	۱۵/۲	۸۴/۵	..... ۱۳۹۴
۲/۸	۱/۵	۶۵/۹	۱۵/۰	۸۵/۳	..... ۱۳۹۵



۳-۱- توزیع نسبی جمعیت ۱۰ ساله و بیش تر برحسب وضع فعالیت و جنس در نقاط شهری و روستایی (دنباله) (درصد)

جمعیت فعال از نظر اقتصادی			جمعیت ۱۰ ساله و بیش تر	شرح
بیکار	شاغل	جمع		
<b>نقاط شهری</b>				
<b>مرد و زن</b>				
۸/۰	۲۵/۲	۳۲/۲	۱۰۰/۰	..... ۱۳۸۰
۶/۹	۲۷/۱	۳۴/۰	۱۰۰/۰	..... ۱۳۸۵
۵/۸	۲۵/۰	۳۰/۸	۱۰۰/۰	..... ۱۳۹۰
۶/۷	۲۹/۵	۳۶/۲	۱۰۰/۰	..... ۱۳۹۱
۶/۲	۳۰/۰	۳۶/۲	۱۰۰/۰	..... ۱۳۹۲
۶/۶	۲۹/۳	۳۵/۹	۱۰۰/۰	..... ۱۳۹۳
۷/۷	۲۸/۴	۳۶/۰	۱۰۰/۰	..... ۱۳۹۴
۹/۶	۲۶/۷	۳۶/۳	۱۰۰/۰	..... ۱۳۹۵
<b>مرد</b>				
۱۴/۰	۴۴/۵	۵۸/۵	۱۰۰/۰	..... ۱۳۸۰
۹/۸	۴۷/۷	۵۷/۵	۱۰۰/۰	..... ۱۳۸۵
۸/۹	۴۵/۲	۵۴/۰	۱۰۰/۰	..... ۱۳۹۰
۹/۵	۵۱/۵	۶۰/۹	۱۰۰/۰	..... ۱۳۹۱
۸/۴	۵۱/۷	۶۰/۱	۱۰۰/۰	..... ۱۳۹۲
۹/۵	۵۱/۲	۶۰/۷	۱۰۰/۰	..... ۱۳۹۳
۱۱/۰	۴۹/۹	۶۰/۹	۱۰۰/۰	..... ۱۳۹۴
۱۴/۹	۴۶/۱	۶۱/۱	۱۰۰/۰	..... ۱۳۹۵
<b>زن</b>				
۱/۷	۵/۰	۶/۷	۱۰۰/۰	..... ۱۳۸۰
۴/۰	۶/۵	۱۰/۶	۱۰۰/۰	..... ۱۳۸۵
۲/۹	۴/۸	۷/۶	۱۰۰/۰	..... ۱۳۹۰
۳/۹	۷/۴	۱۱/۴	۱۰۰/۰	..... ۱۳۹۱
۳/۹	۷/۹	۱۱/۸	۱۰۰/۰	..... ۱۳۹۲
۳/۸	۸/۰	۱۱/۸	۱۰۰/۰	..... ۱۳۹۳
۴/۵	۷/۶	۱۲/۱	۱۰۰/۰	..... ۱۳۹۴
۴/۵	۷/۴	۱۱/۸	۱۰۰/۰	..... ۱۳۹۵

۳-۱- توزیع نسبی جمعیت ۱۰ ساله و بیش تر برحسب وضع فعالیت و جنس در نقاط شهری و روستایی (دنباله)  
(درصد)

جمعیت غیرفعال از نظر اقتصادی					شرح
سایر و اظهارنشده	دارای درآمد بدون کار	خانه‌دار	محصل	جمع	
					<b>نقاط شهری</b>
					<b>مرد و زن</b>
۲/۰	۴/۲	۳۲/۲	۲۸/۶	۶۶/۸	..... ۱۳۸۰
۷/۱	۴/۱	۳۰/۳	۲۴/۵	۶۶/۰	..... ۱۳۸۵
۷/۴	۶/۵	۳۲/۸	۲۲/۴	۶۹/۲	..... ۱۳۹۰
۶/۵	۵/۶	۳۲/۰	۱۹/۷	۶۳/۸	..... ۱۳۹۱
۵/۸	۵/۶	۳۳/۴	۱۹/۰	۶۳/۸	..... ۱۳۹۲
۵/۷	۶/۶	۳۳/۷	۱۸/۱	۶۴/۱	..... ۱۳۹۳
۵/۰	۷/۳	۳۴/۲	۱۷/۶	۶۴/۰	..... ۱۳۹۴
۵/۱	۷/۴	۳۴/۲	۱۷/۰	۶۳/۷	..... ۱۳۹۵
					<b>مرد</b>
۱/۳	۷/۷	۰/۲	۳۰/۵	۴۱/۵	..... ۱۳۸۰
۹/۸	۶/۶	۰/۲	۲۵/۹	۴۲/۵	..... ۱۳۸۵
۱۱/۳	۱۱/۰	۰/۲	۲۳/۵	۴۶/۰	..... ۱۳۹۰
۸/۶	۱۰/۲	۰/۴	۱۹/۹	۳۹/۱	..... ۱۳۹۱
۹/۱	۱۰/۳	۰/۲	۲۰/۲	۳۹/۸	..... ۱۳۹۲
۷/۸	۱۲	۰/۱	۱۹/۴	۳۹/۳	..... ۱۳۹۳
۶/۹	۱۳/۱	۰/۱	۱۹/۱	۳۹/۱	..... ۱۳۹۴
۷/۲	۱۳/۲	۰/۱	۱۸/۴	۳۸/۹	..... ۱۳۹۵
					<b>زن</b>
۲	۳/۷	۶۰/۲	۲۷/۴	۹۳/۳	..... ۱۳۸۰
۴/۵	۱/۷	۶۰/۲	۲۳	۸۹/۴	..... ۱۳۸۵
۳/۴	۲/۱	۶۵/۵	۲۱/۴	۹۲/۴	..... ۱۳۹۰
۴/۳	۱	۶۳/۸	۱۹/۵	۸۸/۶	..... ۱۳۹۱
۲/۴	۰/۸	۶۷/۳	۱۷/۷	۸۸/۲	..... ۱۳۹۲
۳/۶	۱/۴	۶۶/۴	۱۶/۸	۸۸/۲	..... ۱۳۹۳
۳/۲	۱/۷	۶۷/۰	۱۶/۱	۸۷/۹	..... ۱۳۹۴
۳/۰	۱/۶	۶۸/۱	۱۵/۵	۸۸/۲	..... ۱۳۹۵

۱-۳- توزیع نسبی جمعیت ۱۰ ساله و بیش تر برحسب وضع فعالیت و جنس در نقاط شهری و روستایی (دنباله)

جمعیت فعال از نظر اقتصادی			جمعیت ۱۰ ساله و بیش تر	شرح
بیکار	شاغل	جمع		
<b>نقاط روستایی</b>				
<b>مرد و زن</b>				
۱۱/۵	۲۴/۳	۳۵/۸	۱۰۰/۰	..... ۱۳۸۰
۳/۸	۳۶/۲	۴۰/۱	۱۰۰/۰	..... ۱۳۸۵
۳/۷	۳۵/۴	۳۹/۱	۱۰۰/۰	..... ۱۳۹۰
۴/۸	۳۸/۲	۴۲/۹	۱۰۰/۰	..... ۱۳۹۱
۳/۵	۳۵/۶	۳۹/۱	۱۰۰/۰	..... ۱۳۹۲
۴/۴	۳۸/۹	۴۳/۳	۱۰۰/۰	..... ۱۳۹۳
۵/۳	۴۲/۴	۴۷/۶	۱۰۰/۰	..... ۱۳۹۴
۵/۷	۳۹/۸	۴۵/۵	۱۰۰/۰	..... ۱۳۹۵
<b>مرد</b>				
۲۲/۷	۴۲/۳	۶۵/۰	۱۰۰/۰	..... ۱۳۸۰
۶/۹	۵۲/۷	۵۹/۶	۱۰۰/۰	..... ۱۳۸۵
۶/۹	۵۶/۶	۶۳/۵	۱۰۰/۰	..... ۱۳۹۰
۸/۵	۵۸/۶	۶۷/۱	۱۰۰/۰	..... ۱۳۹۱
۵/۹	۵۸/۰	۶۳/۹	۱۰۰/۰	..... ۱۳۹۲
۷/۶	۶۱/۱	۶۸/۶	۱۰۰/۰	..... ۱۳۹۳
۹/۱	۶۲/۷	۷۱/۸	۱۰۰/۰	..... ۱۳۹۴
۱۰/۴	۵۹/۱	۶۹/۴	۱۰۰/۰	..... ۱۳۹۵
<b>زن</b>				
۰/۵	۶/۶	۷/۱	۱۰۰/۰	..... ۱۳۸۰
۰/۸	۱۹/۱	۱۹/۸	۱۰۰/۰	..... ۱۳۸۵
۰/۴	۱۳/۴	۱۳/۸	۱۰۰/۰	..... ۱۳۹۰
۱/۱	۱۷/۷	۱۸/۸	۱۰۰/۰	..... ۱۳۹۱
۱/۱	۱۴/۰	۱۵/۱	۱۰۰/۰	..... ۱۳۹۲
۱/۲	۱۷/۲	۱۸/۴	۱۰۰/۰	..... ۱۳۹۳
۱/۴	۲۲/۱	۲۳/۵	۱۰۰/۰	..... ۱۳۹۴
۱/۲	۲۱/۲	۲۲/۴	۱۰۰/۰	..... ۱۳۹۵

۳-۱- توزیع نسبی جمعیت ۱۰ ساله و بیش تر برحسب وضع فعالیت و جنس در نقاط شهری و روستایی (دنباله)  
(درصد)

جمعیت غیرفعال از نظر اقتصادی					شرح
سایر و اظهارنشده	دارای درآمد بدون کار	خانه‌دار	محصل	جمع	
					<b>نقاط روستایی</b>
					<b>مرد و زن</b>
۱/۷	۴/۶	۳۵/۵	۲۲/۴	۶۴/۲	..... ۱۳۸۰
۹/۵	۲/۶	۲۸/۳	۱۹/۶	۵۹/۹	..... ۱۳۸۵
۸/۶	۲/۶	۳۲/۴	۱۷/۲	۶۰/۹	..... ۱۳۹۰
۶/۸	۲/۲	۳۱/۱	۱۶/۹	۵۷/۱	..... ۱۳۹۱
۷/۲	۳/۳	۳۴/۸	۱۵/۸	۶۰/۹	..... ۱۳۹۲
۵/۶	۳/۲	۳۲/۷	۱۵/۲	۵۶/۷	..... ۱۳۹۳
۴/۵	۲/۶	۳۰/۴	۱۴/۹	۵۲/۴	..... ۱۳۹۴
۵/۱	۳/۴	۳۰/۸	۱۵/۲	۵۴/۵	..... ۱۳۹۵
					<b>مرد</b>
۲/۴	۵/۳	۰/۲	۲۷/۱	۳۵/۰	..... ۱۳۸۰
۱۳/۴	۴/۰	۰/۲	۲۲/۸	۴۰/۴	..... ۱۳۸۵
۱۳/۳	۳/۴	۰/۴	۱۹/۴	۳۶/۵	..... ۱۳۹۰
۱۰/۲	۳/۶	۰/۲	۱۸/۹	۳۲/۹	..... ۱۳۹۱
۱۱/۴	۵/۵	۰/۲	۱۹/۰	۳۶/۱	..... ۱۳۹۲
۸/۰	۵/۵	۰/۱	۱۷/۷	۳۱/۴	..... ۱۳۹۳
۶/۷	۴/۶	۰/۱	۱۶/۸	۲۸/۲	..... ۱۳۹۴
۸/۰	۵/۶	۱/۳۰	۱۶/۶	۳۰/۶	..... ۱۳۹۵
					<b>زن</b>
۱/۰	۴/۰	۷۰/۲	۱۷/۸	۹۲/۹	..... ۱۳۸۰
۵/۴	۱/۱	۵۷/۵	۱۶/۲	۸۰/۲	..... ۱۳۸۵
۳/۸	۱/۸	۶۵/۶	۱۵/۰	۸۶/۲	..... ۱۳۹۰
۳/۴	۰/۸	۶۲/۱	۱۴/۹	۸۱/۲	..... ۱۳۹۱
۳/۱	۱/۱	۶۸	۱۲/۷	۸۴/۹	..... ۱۳۹۲
۳/۳	۱/۰	۶۴/۶	۱۲/۸	۸۱/۶	..... ۱۳۹۳
۲/۳	۰/۷	۶۰/۶	۱۲/۹	۷۶/۵	..... ۱۳۹۴
۲/۴	۱/۲	۶۰/۳	۱۳/۸	۷۷/۶	..... ۱۳۹۵

مأخذ: مرکز آمار ایران. دفتر جمعیت، نیروی کار و سرشماری

۲-۳- شاخص‌های عمده نیروی کار در جمعیت ۱۰ ساله و بیش‌تر برحسب جنس در نقاط شهری و روستایی (درصد)

شرح	نرخ مشارکت اقتصادی	نرخ بیکاری	نرخ بیکاری ۱۵-۲۴ ساله	نرخ بیکاری ۱۵-۲۹ ساله	سهم اشتغال ناقص	سهم اشتغال در بخش‌های عمده اقتصادی		
						کشاورزی	صنعت	خدمات
<b>کل استان</b>								
<b>مرد و زن</b>								
.....۱۳۸۰	۳۴/۲	۲۷/۲	...	...	...	...	...	...
.....۱۳۸۵	۳۵/۹	۱۶/۶	۳۵/۳	۳۱/۸	۱۰/۵	۳۱/۹	۲۰/۲	۴۷/۸
.....۱۳۹۰	۳۳/۲	۱۵/۷	۳۵/۸	۳۲/۶	۱۳/۱	۲۷/۵	۲۵/۴	۴۷/۱
.....۱۳۹۱	۳۸/۲	۱۶/۱	۳۲/۴	۳۰/۶	۱۴/۰	۲۸/۶	۲۱/۷	۴۹/۷
.....۱۳۹۲	۳۷/۰	۱۴/۶	۳۴/۱	۳۰/۰	۱۳/۵	۲۲/۴	۲۵/۴	۵۲/۲
.....۱۳۹۳	۳۸/۰	۱۵/۷	۳۴/۳	۳۱/۷	۱۵/۰	۲۵/۶	۲۵/۳	۴۹/۲
.....۱۳۹۴	۳۹/۵	۱۷/۶	۳۶/۴	۳۷/۵	۱۳/۷	۲۹/۲	۲۲/۴	۴۸/۴
.....۱۳۹۵	۳۸/۹	۲۲/۰	۳۸/۱	۳۸/۹	۱۷/۳	۲۷/۶	۲۲/۳	۵۰/۲
<b>مرد</b>								
.....۱۳۸۰	۶۰/۶	۲۸/۲	...	...	...	...	...	...
.....۱۳۸۵	۵۸/۲	۱۵/۲	۳۱/۷	۲۸/۳	...	۲۷/۴	۲۲/۰	۵۰/۶
.....۱۳۹۰	۵۶/۸	۱۴/۵	۳۳/۴	۲۹/۴	۱۴/۶	۲۴/۲	۲۷/۸	۴۷/۹
.....۱۳۹۱	۶۲/۷	۱۴/۶	۲۹/۷	۲۷/۴	۱۶/۱	۲۴/۷	۲۳/۵	۵۱/۸
.....۱۳۹۲	۶۱/۲	۱۲/۶	۲۸/۵	۲۵/۲	۱۴/۷	۱۹/۶	۲۷/۰	۵۳/۴
.....۱۳۹۳	۶۳/۰	۱۴/۲	۳۱/۶	۲۷/۰	۱۶/۹	۲۱/۶	۲۷/۸	۵۰/۵
.....۱۳۹۴	۶۴/۲	۱۶/۲	۳۶/۰	۳۳/۵	۱۵/۶	۲۴/۳	۲۴/۱	۵۱/۶
.....۱۳۹۵	۶۳/۳	۲۱/۶	۳۹/۰	۳۷/۳	۲۰/۱	۲۲/۹	۲۳/۲	۵۳/۹
<b>زن</b>								
.....۱۳۸۰	۶/۸	۱۷/۹	...	...	...	...	...	...
.....۱۳۸۵	۱۳/۵	۲۲/۵	۴۶/۱	۴۳/۶	...	۵۳/۳	۱۱/۹	۳۴/۸
.....۱۳۹۰	۹/۴	۲۲/۹	۵۱/۸	۵۲/۶	۲/۷	۴۹/۵	۸/۸	۴۱/۷
.....۱۳۹۱	۱۳/۵	۲۲/۸	۴۵/۴	۴۴/۵	۳/۱	۴۸/۸	۱۲/۵	۳۸/۷
.....۱۳۹۲	۱۲/۷	۲۴/۲	۵۷/۲	۴۸/۶	۶/۶	۳۷/۹	۱۶/۶	۴۵/۶
.....۱۳۹۳	۱۳/۷	۲۲/۳	۴۷/۴	۴۹/۴	۵/۷	۴۴/۹	۱۲/۶	۴۲/۵
.....۱۳۹۴	۱۵/۵	۲۳/۰	۳۸/۲	۵۱/۳	۵/۴	۵۰/۶	۱۴/۸	۳۴/۶
.....۱۳۹۵	۱۴/۷	۲۳/۹	۳۳/۹	۴۵/۵	۵/۲	۴۷/۹	۱۸/۳	۳۳/۸

۳-۲- شاخص‌های عمده نیروی کار در جمعیت ۱۰ ساله و بیش‌تر برحسب جنس در نقاط شهری و روستایی (دنباله)  
(درصد)

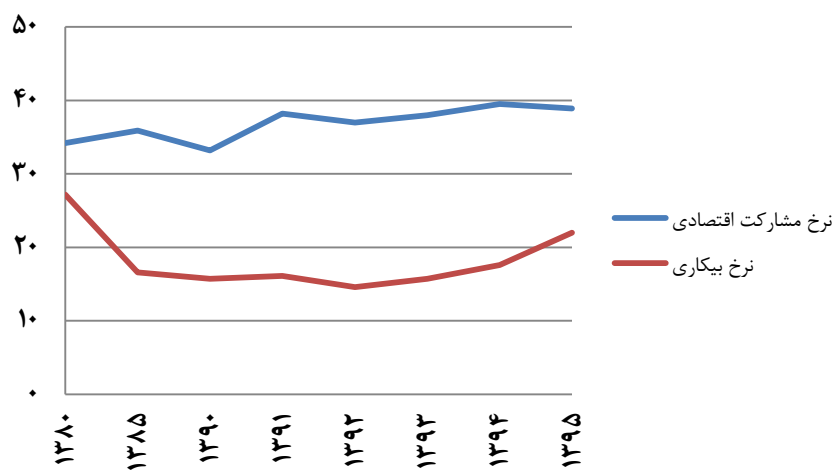
شرح	نرخ مشارکت اقتصادی	نرخ بیکاری	نرخ بیکاری ۱۵-۲۴ ساله	نرخ اشتغال ناقص	سهم اشتغال در بخش‌های عمده اقتصادی		
					کشاورزی	صنعت	خدمات
<b>نقاط شهری</b>							
<b>مرد و زن</b>							
.....۱۳۸۰	۳۴/۲	۲۷/۲	...	...	...	...	...
.....۱۳۸۵	۳۴/۰	۲۰/۳	۴۵/۶	۳۹/۰	۹/۶	۶/۷	۲۵/۳
.....۱۳۹۰	۳۰/۸	۱۹/۰	۴۵/۳	۳۹/۸	۱۰/۹	۴/۴	۲۹/۶
.....۱۳۹۱	۳۶/۲	۱۸/۵	۳۷/۷	۳۴/۳	۱۱/۴	۶/۵	۲۵/۷
.....۱۳۹۲	۳۶/۲	۱۷/۰	۴۱/۵	۳۴/۵	۱۲/۱	۳/۷	۲۹/۴
.....۱۳۹۳	۳۵/۹	۱۸/۴	۴۱/۶	۳۷/۱	۱۴/۵	۵/۱	۲۹/۵
.....۱۳۹۴	۳۶/۰	۲۱/۳	۴۷/۹	۴۵/۵	۱۴/۱	۴/۷	۲۷/۲
.....۱۳۹۵	۳۶/۳	۲۶/۶	۴۶/۴	۴۵/۱	۱۸/۶	۵/۳	۲۷/۰
<b>مرد</b>							
.....۱۳۸۰	۶۰/۶	۲۸/۲	...	...	...	...	...
.....۱۳۸۵	۵۷/۵	۱۷	۳۷/۶	۳۲	۱۰	۶/۶	۲۶/۲
.....۱۳۹۰	۵۴	۱۶/۴	۳۹/۷	۳۳/۷	۱۱/۷	۴/۶	۳۱/۲
.....۱۳۹۱	۶۰/۹	۱۵/۵	۳۲/۳	۲۸/۹	۱۲/۷	۶/۵	۲۶/۴
.....۱۳۹۲	۶۰/۲	۱۴	۳۳/۱	۲۷/۹	۱۲/۶	۴	۳۰/۱
.....۱۳۹۳	۶۰/۷	۱۵/۶	۳۶/۵	۳۰/۴	۱۵/۵	۵/۱	۳۱/۱
.....۱۳۹۴	۶۰/۹	۱۸/۰	۴۴/۲	۳۹/۰	۱۵/۲	۴/۹	۲۷/۳
.....۱۳۹۵	۶۱/۱	۲۴/۴	۴۵/۲	۴۲/۰	۲۰/۳	۵/۷	۲۶/۲
<b>زن</b>							
.....۱۳۸۰	۶/۸	۱۷/۹	...	...	...	...	...
.....۱۳۸۵	۱۰/۶	۳۸/۴	۷۰/۱	۶۲/۹	۶/۶	۷/۳	۱۸/۲
.....۱۳۹۰	۷/۶	۳۷/۶	۸۴	۷۶/۶	۳/۱	۲/۲	۱۴/۶
.....۱۳۹۱	۱۱/۴	۳۴/۵	۶۷	۵۷/۳	۲/۲	۶	۲۰/۴
.....۱۳۹۲	۱۱/۸	۳۳/۱	۷۵/۶	۵۷/۸	۹	۲/۱	۲۴/۶
.....۱۳۹۳	۱۱/۸	۳۲/۳	۶۸/۳	۶۱/۴	۷/۹	۴/۹	۱۹/۳
.....۱۳۹۴	۱۲/۱	۳۶/۹	۶۴/۲	۶۶/۳	۷/۶	۳/۵	۲۶/۴
.....۱۳۹۵	۱۱/۸	۳۷/۵	۵۳/۳	۵۸/۰	۷/۹	۳/۰	۳۲/۳

۳-۲- شاخص‌های عمده نیروی کار در جمعیت ۱۰ ساله و بیش‌تر برحسب جنس در نقاط شهری و روستایی (دنباله)  
(درصد)

شرح	نرخ مشارکت اقتصادی	نرخ بیکاری	نرخ بیکاری ۱۵-۲۴ ساله	نرخ اشتغال ناقص	سهم اشتغال در بخش‌های عمده اقتصادی		
					کشاورزی	صنعت	خدمات
<b>نقاط روستایی</b>							
<b>مرد و زن</b>							
.....۱۳۸۰	۳۴/۲	۲۷/۲	...	...	...	...	...
.....۱۳۸۵	۴۰/۱	۹/۶	۱۸/۴	۱۸/۸	۱۱/۹	۷۲/۸	۱۲/۱
.....۱۳۹۰	۳۹/۱	۹/۴	۲۲/۱	۱۹/۸	۱۶/۹	۶۷/۳	۱۸/۱
.....۱۳۹۱	۴۲/۹	۱۱/۱	۲۳/۴	۲۲/۹	۱۹/۰	۷۰/۵	۱۴/۲
.....۱۳۹۲	۳۹/۱	۸/۹	۱۸/۸	۱۹/۱	۱۶/۳	۶۱/۷	۱۷/۱
.....۱۳۹۳	۴۳/۳	۱۰/۱	۲۱/۴	۱۹/۶	۱۶/۰	۶۳/۴	۱۷/۴
.....۱۳۹۴	۴۷/۶	۱۱/۰	۲۱/۸	۲۳/۰	۱۲/۹	۶۷/۶	۱۴/۹
.....۱۳۹۵	۴۵/۵	۱۳/۶	۲۳/۲	۲۴/۱	۱۵/۱	۶۶/۶	۱۳/۹
<b>مرد</b>							
.....۱۳۸۰	۶۰/۶	۲۸/۲	...	...	...	...	...
.....۱۳۸۵	۵۹/۶	۱۱/۵	۲۱/۹	۲۱/۷	۱۵/۱	۶۷/۵	۱۳/۸
.....۱۳۹۰	۶۳/۵	۱۰/۸	۲۴/۲	۲۱/۷	۲۰/۲	۶۱/۸	۲۱/۳
.....۱۳۹۱	۶۷/۱	۱۲/۷	۲۵/۲	۲۴/۲	۲۳/۵	۶۳/۸	۱۷/۱
.....۱۳۹۲	۶۳/۹	۹/۳	۱۹/۱	۱۸/۶	۱۹/۵	۵۵/۴	۲۰/۰
.....۱۳۹۳	۶۸/۶	۱۱/۱	۲۲/۴	۱۹/۵	۱۹/۷	۵۵/۵	۲۱/۰
.....۱۳۹۴	۷۱/۸	۱۲/۷	۲۵/۴	۲۴/۱	۱۶/۲	۵۹/۹	۱۸/۳
.....۱۳۹۵	۶۹/۴	۱۵/۰	۲۷/۴	۲۶/۰	۱۹/۶	۵۸/۶	۱۶/۹
<b>زن</b>							
.....۱۳۸۰	۶/۸	۱۷/۹	...	...	...	...	...
.....۱۳۸۵	۱۹/۸	۳/۷	۸/۵	۸/۸	۲/۹	۸۸/۱	۷/۲
.....۱۳۹۰	۱۳/۸	۲/۷	۹/۵	۸/۳	۲/۳	۹۱/۱	۳/۷
.....۱۳۹۱	۱۸/۸	۵/۶	۱۵/۷	۱۷/۳	۴/۱	۹۲/۸	۴/۴
.....۱۳۹۲	۱۵/۱	۷/۵	۱۷/۳	۲۱/۴	۳/۳	۸۶/۸	۵/۵
.....۱۳۹۳	۱۸/۴	۶/۶	۱۷/۴	۲۰/۲	۳/۲	۹۰/۷	۴/۹
.....۱۳۹۴	۲۳/۵	۵/۹	۶/۵	۱۸/۵	۳/۵	۸۹/۵	۵/۳
.....۱۳۹۵	۲۲/۴	۵/۶	۴/۵	۱۶/۷	۲/۷	۸۸/۲	۵/۷

مأخذ: مرکز آمار ایران. دفتر جمعیت، نیروی کار و سرشماری

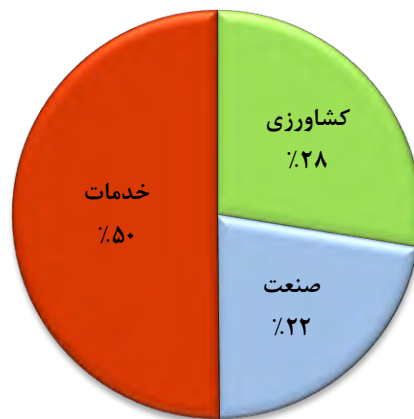
۳-۱- نرخ مشارکت اقتصادی و نرخ بیکاری در جمعیت دهساله و بیشتر استان



منبع: جدول ۲-۲



۳-۲- سهم اشتغال در بخش‌های عمده اقتصادی ۱۳۹۵



مبنا: جدول ۳-۲

۳-۳- توزیع نسبی جمعیت شاغل و بیکار (جویای کار) ۱۰ ساله و بیش تر برحسب وضع سواد و سطح تحصیلات (درصد)

۱۳۹۱		۱۳۹۰		۱۳۸۵		۱۳۸۰		وضع سواد و سطح تحصیلات
بیکار	شاغل	بیکار	شاغل	بیکار	شاغل	بیکار	شاغل	
۱۰۰/۰	۱۰۰/۰	۱۰۰/۰	۱۰۰/۰	۱۰۰/۰	۱۰۰/۰	۱۰۰/۰	۱۰۰/۰	جمع .....
۹۵/۴	۸۵/۵	۸۴/۲	۹۶/۴	۹۶/۰	۸۱/۳	۸۹/۹	۷۶/۰	باسواد .....
۱۳/۳	۲۳/۵	۲۵/۵	۱۴/۰	۲۱/۰	۲۸/۰	...	...	ابتدایی .....
۲۰/۴	۲۰/۸	۲۰/۷	۲۵/۴	۲۴/۳	۱۹/۸	۲۸/۶	۱۹/۲	راهنمایی .....
۰/۷	۰/۶	۰/۹	۰/۵	۰/۵	۰/۸	۱۱/۳	۵/۲	متوسطه .....
۳۱/۶	۲۱/۲	۱۹/۸	۳۰/۵	۳۲/۳	۱۷/۶	۲۴/۵	۱۵/۴	دیپلم و پیش دانشگاهی .....
۲۸/۳	۱۶/۶	۱۳/۹	۲۵/۷	۱۷/۲	۱۱/۷	۳/۶	۱۰/۲	عالی .....
...	...	...	...	...	...	...	...	حوزه‌های علمیه و علوم دینی
۱/۰	۲/۹	۳/۵	۰/۴	۰/۸	۳/۴	۲۱/۹	۲۵/۸	سوادآموزی <sup>(۱)</sup> .....
...	...	...	...	...	...	...	...	غیررسمی .....
۰/۰	۰/۰	۰/۰	۰/۰	۰/۰	۰/۰	۰/۰	۰/۰	نامشخص و اظهار نشده .....
۴/۶	۱۴/۵	۱۵/۸	۳/۶	۴/۰	۱۸/۷	۱۰/۱	۲۴/۰	بی‌سواد .....

۱۳۹۵		۱۳۹۴		۱۳۹۳		۱۳۹۲		وضع سواد و سطح تحصیلات
بیکار	شاغل	بیکار	شاغل	بیکار	شاغل	بیکار	شاغل	
۱۰۰/۰	۱۰۰/۰	۱۰۰/۰	۱۰۰/۰	۱۰۰/۰	۱۰۰/۰	۱۰۰/۰	۱۰۰/۰	جمع .....
۹۶/۹	۸۸/۷	۹۵/۱	۸۸/۲	۹۷/۳	۸۷/۶	۹۷/۳	۸۷/۶	باسواد .....
۱۲/۸	۲۱/۵	۱۰/۵	۲۴/۷	۱۱/۷	۲۲	۱۲/۱	۲۲/۱	ابتدایی .....
۲۴/۶	۲۲/۸	۲۲/۵	۲۰/۹	۲۰/۷	۲۲/۱	۲۰/۵	۲۱/۸	راهنمایی .....
۰/۵	۰/۶	۰/۱	۰/۸	۰/۳	۰/۵	۰/۵	۰/۴	متوسطه .....
۲۴/۴	۲۳/۸	۲۳/۳	۲۱/۳	۲۵/۹	۲۲/۶	۲۶/۵	۲۱/۹	دیپلم و پیش دانشگاهی .....
۳۳/۲	۱۷/۵	۳۸/۴	۱۷/۹	۳۸	۱۷/۷	۳۷/۳	۱۸/۸	عالی .....
...	...	...	...	...	...	...	...	حوزه‌های علمیه و علوم دینی
۱/۳	۲/۵	۰/۳	۲/۵	۰/۸	۲/۶	۰/۳	۲/۷	سوادآموزی <sup>(۱)</sup> .....
...	...	...	...	...	...	...	...	غیررسمی .....
...	...	...	...	...	...	۰/۰	۰/۰	نامشخص و اظهار نشده .....
۳/۱	۱۱/۳	۴/۹	۱۱/۸	۲/۷	۱۲/۴	۲/۷	۱۲/۴	بی‌سواد .....

(۱) جمع سوادآموزی و غیر رسمی با هم آمده است.

مأخذ: مرکز آمار ایران. دفتر جمعیت، نیروی کار و سرشماری

## ۳-۴- کارکنان دولت بر حسب جنس و وضعیت استخدامی: (۱) ۱۳۹۵

غیررسمی			رسمی			جمع			نام دستگاه
زن	مرد	مرد و زن	زن	مرد	مرد و زن	زن	مرد	مرد و زن	
...	...	۱۴۴۰۱	...	...	۴۷۳۱۴	...	...	۶۱۷۱۵	جمع.....
۱۴	۹۰	۱۰۴	۰	۷	۷	۱۴	۹۷	۱۱۱	اداره کل ارتباطات زیرساخت.....
۱	۶	۷	۰	۵	۵	۱	۱۱	۱۲	اداره کل ارتباطات و فناوری اطلاعات
۴	۱۴	۱۸	۹	۱۹	۲۸	۱۳	۳۳	۴۶	اداره کل استاندارد.....
۵	۷	۱۲	۲۲	۵۷	۷۹	۲۷	۶۴	۹۱	اداره کل امور اقتصاد و دارایی.....
۱۴	۷۴	۸۸	۲۴	۴۱۹	۴۴۳	۳۸	۴۹۳	۵۳۱	اداره کل امور زندانها.....
۰	۲۱	۲۱	۴	۴۰	۴۴	۴	۶۱	۶۵	اداره کل امور عشایری.....
۷	۴۶	۵۳	۹۴	۴۰۶	۵۰۰	۱۰۱	۴۵۲	۵۵۳	اداره کل امور مالیاتی.....
۱۰	۱۱	۲۱	۲۲	۴۱	۶۳	۳۲	۵۲	۸۴	اداره کل انتقال خون.....
۸	۴۵	۵۳	۱۰	۲۹	۳۹	۱۸	۷۴	۹۲	اداره کل اوقاف و امور خیریه.....
...	...	۳۰۹	...	...	۹۴	...	...	۴۰۳	اداره کل آموزش فنی و حرفه‌ای...
۱۲۸	۱۹۷	۳۲۵	۱۲۸۶۱	۱۳۹۶۴	۲۶۸۲۵	۱۲۹۸۹	۱۴۱۶۱	۲۷۱۵۰	اداره کل آموزش و پرورش.....
۱۳	۴۵	۵۸	۹۰	۲۲۷	۳۱۷	۱۰۳	۲۷۲	۳۷۵	اداره کل بنیاد شهید و امور ایثارگران
۱۲۷	۱۳۷	۲۶۴	۱۹۹	۱۳۸	۳۳۷	۳۲۶	۲۷۵	۶۰۱	اداره کل بهزیستی.....
۹	۲۵	۳۴	۱۰	۳۴	۴۴	۱۹	۵۹	۷۸	اداره کل پزشکی قانونی.....
...	...	۱۸۱	...	...	۱۱۳	...	...	۲۹۴	اداره کل پست.....
...	...	۸۱	...	...	۳۱۶	...	...	۳۹۷	اداره کل تأمین اجتماعی.....
۰	۲۱	۲۱	۵	۴۳	۴۸	۵	۶۴	۶۹	اداره کل تبلیغات اسلامی.....
۰	۷	۷	۱۲	۷۵	۸۷	۱۲	۸۲	۹۴	اداره کل تعاون روستایی.....
۴	۵۶	۶۰	۳۱	۱۰۹	۱۴۰	۳۵	۱۶۵	۲۰۰	اداره کل تعاون، کار و رفاه اجتماعی
۲	۸	۱۰	۲	۴۳	۴۵	۴	۵۱	۵۵	اداره کل تعزیرات حکومتی.....
۱	۱۱	۱۲	۵۸	۱۵۱	۲۰۹	۵۹	۱۶۲	۲۲۱	اداره کل ثبت احوال.....
۱	۱۲	۱۳	۷۹	۲۲۷	۳۰۶	۸۰	۲۳۹	۳۱۹	اداره کل ثبت اسناد و املاک.....
۹	۱۷۹	۱۸۸	۴۰۱	۱۲۷۵	۱۶۷۶	۴۱۰	۱۴۵۴	۱۸۶۴	اداره کل جهاد کشاورزی.....
۲	۶۰	۶۲	۲۷	۱۲۳	۱۵۰	۲۹	۱۸۳	۲۱۲	اداره کل دامپزشکی.....
۱	۹	۱۰	۰	۴	۴	۱	۱۳	۱۴	اداره کل دخانیات.....
۱۵	۱۰۴	۱۱۹	۳۸	۱۷۴	۲۱۲	۵۳	۲۷۸	۳۳۱	اداره کل راه و شهرسازی.....
۴	۱۵	۱۹	۶	۲۲	۲۸	۱۰	۳۷	۴۷	اداره کل شیلات.....

## ۳-۴- کارکنان دولت برحسب جنس و وضعیت استخدامی: (۱) ۱۳۹۵ (دنباله)

غیررسمی			رسمی			جمع			نام دستگاه
زن	مرد	مرد و زن	زن	مرد	مرد و زن	زن	مرد	مرد و زن	
۲۰	۱۴۳	۱۶۳	۱۷	۱۲۷	۱۴۴	۳۷	۲۷۰	۳۰۷	اداره کل صنعت، معدن و تجارت...
۵	۵۸	۶۳	۳۵	۷۷	۱۱۲	۴۰	۱۳۵	۱۷۵	اداره کل فرهنگ و ارشاد اسلامی...
...	...	۷۴	...	...	۳۹	...	...	۱۱۳	اداره کل فرودگاه‌ها...
۱۵	۳۲	۴۷	۸۱	۹۷	۱۷۸	۹۶	۱۲۹	۲۲۵	اداره کل کتابخانه‌های عمومی...
۵	۱۹	۲۴	۲۱	۱۹۰	۲۱۱	۲۶	۲۰۹	۲۳۵	اداره کل گمرکات...
۴	۴۵	۴۹	۱۵	۱۱۶	۱۳۱	۱۹	۱۶۱	۱۸۰	اداره کل محیط‌زیست...
۱۳	۱۲۹	۱۴۲	۵۰	۲۱۷	۲۶۷	۶۳	۳۴۶	۴۰۹	اداره کل منابع طبیعی...
۸	۷۳	۸۱	۲۸	۵۰	۷۸	۳۶	۱۲۳	۱۵۹	اداره کل میراث فرهنگی صنایع دستی و گردشگری...
۲	۳۰	۳۲	۵	۵۹	۶۴	۷	۸۹	۹۶	اداره کل نوسازی مدارس...
۳	۱۳	۱۶	۴	۵۸	۶۲	۷	۷۱	۷۸	اداره کل هواشناسی...
۱۴	۱۰۰	۱۱۴	۲۳	۸۹	۱۱۲	۳۷	۱۸۹	۲۲۶	اداره کل ورزش و جوانان...
۱۷	۲۴۲	۲۵۹	۸۷	۵۰۲	۵۸۹	۱۰۴	۷۴۴	۸۴۸	استانداری...
۰	۳	۳	۱	۱۰	۱۱	۱	۱۳	۱۴	بانک توسعه صادرات...
...	...	۵۷	...	...	۱۷۷	...	...	۲۳۴	بانک رفاه کارگران...
...	...	۷۵	...	...	۳۲۹	...	...	۴۰۴	بانک سپه...
...	...	۱	...	...	۹	...	...	۱۰	بانک صنعت و معدن...
۷	۷۵	۸۲	۵۳	۳۶۰	۴۱۳	۶۰	۴۳۵	۴۹۵	بانک کشاورزی...
...	...	۰	...	...	۲۳۳	...	...	۲۳۳	بانک مسکن...
...	...	۰	...	...	۸۰۴	...	...	۸۰۴	بانک ملی...
۷	۲۶	۳۳	۱۸	۶۴	۸۲	۲۵	۹۰	۱۱۵	بیمه سلامت...
۷	۴۴	۵۱	۴	۲۶	۳۰	۱۱	۷۰	۸۱	پست بانک...
...	...	۹۰	...	...	۱۳۹	...	...	۲۲۹	جمعیت هلال احمر...
۱۶	۴۱	۵۷	۲۰	۴۴	۶۴	۳۶	۸۵	۱۲۱	جهاد دانشگاهی...
...	...	۵	...	...	۷	...	...	۱۲	حوزه هنری...
...	...	۷	...	...	۳	...	...	۱۰	خبرگزاری جمهوری اسلامی ایران...
...	...	۳۳۶	...	...	۱۰۴۳	...	...	۱۳۷۹	دادگستری...
...	...	۲۹۳	...	...	۵۲	...	...	۳۴۵	دانشگاه پیام نور...
...	...	۵۳۱	...	...	۴۳۷	...	...	۹۶۸	دانشگاه رازی...

## ۴-۳- کارکنان دولت بر حسب جنس و وضعیت استخدامی: (۱) ۱۳۹۵ (دنباله)

نام دستگاه			جمع			رسمی			غیررسمی		
مرد	زن	مرد و زن	مرد	زن	مرد و زن	مرد	زن	مرد و زن	مرد	زن	مرد و زن
۹۶	۷۱	۲۵	۴۶	۳۸	۸	۳۳	۱۷	۵۰	۳۳	۱۷	۵۰
۱۳۰۳۲	۶۰۲۸	۷۰۰۴	۶۹۳۷	۳۱۵۷	۳۷۸۰	۲۸۷۱	۳۲۲۴	۶۰۹۵	۲۸۷۱	۳۲۲۴	۶۰۹۵
۱۹	...	...	۱	...	...	...	...	۱۸	...	...	...
۶۲	...	...	۴۵	...	...	...	...	۱۷	...	...	...
۱۶۳	...	...	۸۳	...	...	...	...	۸۰	...	...	...
۶۴	...	...	۳۸	...	...	...	...	۲۶	...	...	...
۳	...	...	۳	...	...	...	...	۰	...	...	...
۲۴	...	...	۱۸	...	...	...	...	۶	...	...	...
۱۰۹	۸۹	۲۰	۷۱	۵۴	۱۷	۲۵	۳	۳۸	۲۵	۳	۳۸
۸	...	...	۶	...	...	...	...	۲	...	...	...
۴۲۱	۳۷۰	۵۱	۸۹	۷۶	۱۳	۲۹۴	۲۸	۳۳۲	۲۹۴	۲۸	۳۳۲
۱۵۳	۱۳۶	۱۷	۱۰۸	۹۷	۱۱	۳۹	۶	۴۵	۳۹	۶	۴۵
۵۴۵	۵۱۱	۳۴	۰	۰	۰	۵۱۱	۳۴	۵۴۵	۵۱۱	۳۴	۵۴۵
۷۱	۶۶	۵	۱۹	۱۷	۲	۴۹	۳	۵۲	۴۹	۳	۵۲
۹۱۳	۸۵۰	۶۳	۳۹۶	۳۴۰	۵۶	۵۱۰	۷	۵۱۷	۵۱۰	۷	۵۱۷
۷۴	...	...	۴۳	...	...	...	...	۳۱	...	...	...
۶۰۹	۵۶۶	۴۳	۰	۰	۰	۵۶۶	۴۳	۶۰۹	۵۶۶	۴۳	۶۰۹
۴۲	۳۳	۹	۱	۱	۰	۳۲	۹	۴۱	۳۲	۹	۴۱
۷۳	۶۴	۹	۲۲	۱۹	۳	۴۵	۶	۵۱	۴۵	۶	۵۱
۱۲	...	...	۷	...	...	...	...	۵	...	...	...
۲۹۳	۲۷۴	۱۹	۱۰۶	۹۴	۱۲	۱۸۰	۷	۱۸۷	۱۸۰	۷	۱۸۷
۲۱۶	...	...	۱۷۴	...	...	...	...	۴۲	...	...	...
۲۶۰	...	...	۱۶۰	...	...	...	...	۱۰۰	...	...	...
۳۶۶	...	...	۲۰۵	...	...	...	...	۱۶۱	...	...	...
۴۰۸	...	...	۲۴۲	...	...	...	...	۱۶۶	...	...	...
۱۸۰	۷۵	۱۰۵	۶۵	۲۲	۴۳	۵۳	۶۲	۱۱۵	۵۳	۶۲	۱۱۵
۶۷۷	۵۹۲	۸۵	۴۴۵	۴۳۷	۸	۱۵۵	۷۷	۲۳۲	۱۵۵	۷۷	۲۳۲
۸	۸	۰	۵	۵	۰	۳	۰	۳	۳	۰	۳

(۱) اطلاعات ارائه شده مربوط به تمامی دستگاه‌های اجرایی استان نمی‌باشد.

مأخذ: سازمان مدیریت و برنامه‌ریزی استان کرمانشاه- معاونت منابع انسانی و تحول اداری

۵-۳- کارکنان دولت برحسب جنس و مدرک تحصیلی: (۱) ۱۳۹۵

دیپلم			کمتر از دیپلم			جمع			نام دستگاه
زن	مرد	مرد و زن	زن	مرد	مرد و زن	زن	مرد	مرد و زن	
...	...	۹۴۱۱	...	...	۳۹۲۵	...	...	۶۱۷۱۵	جمع.....
۰	۲۰	۲۰	۰	۱۲	۱۲	۱۴	۹۷	۱۱۱	اداره کل ارتباطات زیرساخت.....
۰	۳	۳	۰	۰	۰	۱	۱۱	۱۲	اداره کل ارتباطات و فناوری اطلاعات
۲	۴	۶	۰	۲	۲	۱۳	۳۳	۴۶	اداره کل استاندارد.....
۰	۶	۶	۰	۲	۲	۲۷	۶۴	۹۱	اداره کل امور اقتصاد و دارایی.....
۹	۸۷	۹۶	۱	۱۰	۱۱	۳۸	۴۹۳	۵۳۱	اداره کل امور زندانها.....
۱	۱۰	۱۱	۰	۱۱	۱۱	۴	۶۱	۶۵	اداره کل امور عشایری.....
۲	۴۹	۵۱	۰	۱۱	۱۱	۱۰۵	۴۴۸	۵۵۳	اداره کل امور مالیاتی.....
۵	۱۹	۲۴	۱	۵	۶	۳۲	۵۲	۸۴	اداره کل انتقال خون.....
۰	۱۱	۱۱	۱	۷	۸	۱۸	۷۴	۹۲	اداره کل اوقاف و امور خیریه.....
...	...	۶۱	...	...	۴۴	...	...	۴۰۳	اداره کل آموزش فنی و حرفه‌ای...
۹۵۵	۱۷۹۳	۲۷۴۸	۲۹	۴۹۲	۵۲۱	۱۲۹۸۹	۱۴۱۶۱	۲۷۱۵۰	اداره کل آموزش و پرورش.....
...	...	۸۳	۰	۳۱	۳۱	۱۰۳	۲۷۲	۳۷۵	اداره کل بنیاد شهید و امور ایثارگران
۶۷	۳۷	۱۰۴	۴۸	۸۵	۱۳۳	۳۲۶	۲۷۵	۶۰۱	اداره کل بهزیستی.....
۱	۱۲	۱۳	۰	۴	۴	۱۹	۵۹	۷۸	اداره کل پزشکی قانونی.....
...	...	۱۸۰	...	...	۷	...	...	۲۹۴	اداره کل پست.....
...	...	۱۰۷	...	...	۳۶	...	...	۳۹۷	اداره کل تأمین اجتماعی.....
۰	۶	۶	۰	۳	۳	۵	۶۴	۶۹	اداره کل تبلیغات اسلامی.....
۰	۱۱	۱۱	۰	۶	۶	۱۲	۸۲	۹۴	اداره کل تعاون روستایی.....
۲	۲۱	۲۳	۰	۴	۴	۳۵	۱۶۵	۲۰۰	اداره کل تعاون، کار و رفاه اجتماعی
۱	۶	۷	۰	۱	۱	۴	۵۱	۵۵	اداره کل تعزیرات حکومتی.....
۴	۳۶	۴۰	۰	۸	۸	۵۹	۱۶۲	۲۲۱	اداره کل ثبت احوال.....
۱۰	۲۵	۳۵	۰	۱۲	۱۲	۸۰	۲۳۹	۳۱۹	اداره کل ثبت اسناد و املاک.....
۵	۱۷۱	۱۷۶	۲	۱۹۲	۱۹۴	۴۱۰	۱۴۵۴	۱۸۶۴	اداره کل جهاد کشاورزی.....
۴	۲۴	۲۸	۱	۲۷	۲۸	۲۹	۱۸۳	۲۱۲	اداره کل دامپزشکی.....
...	...	۳	...	...	۲	...	...	۱۴	اداره کل دخانیات.....
۴	۴۴	۴۸	۰	۳۷	۳۷	۵۳	۲۷۸	۳۳۱	اداره کل راه و شهرسازی.....
۰	۸	۸	۰	۴	۴	۱۰	۳۷	۴۷	اداره کل شیلات.....

۵-۳- کارکنان دولت برحسب جنس و مدرک تحصیلی: (۱) ۱۳۹۵ (دنباله)

دیپلم			کمتر از دیپلم			جمع			نام دستگاه
زن	مرد	مرد و زن	زن	مرد	مرد و زن	زن	مرد	مرد و زن	
۳	۱۴	۱۷	۰	۵	۵	۳۷	۲۷۰	۳۰۷	اداره کل صنعت، معدن و تجارت...
۱	۲۱	۲۲	۰	۱۳	۱۳	۴۲	۱۳۳	۱۷۵	اداره کل فرهنگ و ارشاد اسلامی...
...	...	۳۰	...	...	۱	...	...	۱۱۳	اداره کل فرودگاهها...
۰	۹	۹	۰	۴	۴	۹۶	۱۲۹	۲۲۵	اداره کل کتابخانه‌های عمومی...
۵	۱۰	۱۵	۰	۲	۲	۲۶	۲۰۹	۲۳۵	اداره کل گمرکات...
...	...	۵۰	...	...	۱۱	...	...	۱۸۰	اداره کل محیط‌زیست...
۴	۶۳	۶۷	۰	۷۰	۷۰	۶۸	۳۴۱	۴۰۹	اداره کل منابع طبیعی...
۵	۲۴	۲۹	۲	۱۲	۱۴	۳۶	۱۲۳	۱۵۹	اداره کل میراث فرهنگی صنایع دستی و گردشگری...
۱	۱۸	۱۹	۰	۶	۶	۷	۸۹	۹۶	اداره کل نوسازی مدارس...
۱	۸	۹	۰	۹	۹	۸	۷۰	۷۸	اداره کل هواشناسی...
۳	۲۹	۳۲	۲	۴۷	۴۹	۳۷	۱۸۹	۲۲۶	اداره کل ورزش و جوانان...
۱۰	۱۵۱	۱۶۱	۱	۷۷	۷۸	۱۰۵	۷۴۳	۸۴۸	استانداری...
۰	۲	۲	۰	۱	۱	۱	۱۳	۱۴	بانک توسعه صادرات...
...	...	۶۴	...	...	۴	...	...	۲۳۴	بانک رفاه کارگران...
...	...	۱۷۴	...	...	۲۲	...	...	۴۰۴	بانک سپه...
...	...	۱	...	...	۰	...	...	۱۰	بانک صنعت و معدن...
۱۳	۱۴۶	۱۵۹	۰	۴	۴	۶۰	۴۳۵	۴۹۵	بانک کشاورزی...
...	...	۷۷	...	...	۳	...	...	۲۳۳	بانک مسکن...
...	...	۴۶۱	...	...	۲۶	...	...	۸۰۴	بانک ملی...
...	...	۱۸	۰	۳	۳	۲۵	۹۰	۱۱۵	بیمه سلامت...
...	...	۱۸	...	...	۲	...	...	۸۱	پست بانک...
...	...	۳۷	...	...	۲۱	...	...	۲۲۹	جمعیت هلال احمر...
۵	۱۵	۲۰	۰	۱۳	۱۳	۳۶	۸۵	۱۲۱	جهاد دانشگاهی...
...	...	۳	...	...	۲	...	...	۱۲	حوزه هنری...
...	...	۱	...	...	۱	...	...	۱۰	خبرگزاری جمهوری اسلامی ایران...
...	...	۱۶۷	...	...	۵۴	...	...	۱۳۷۹	دادگستری...
...	...	۲۱	...	...	۱۰	...	...	۳۴۵	دانشگاه پیام نور...
...	...	۱۵۸	...	...	۵۱	...	...	۹۶۸	دانشگاه رازی...

۵-۳- کارکنان دولت بر حسب جنس و مدرک تحصیلی: (۱) ۱۳۹۵ (دنباله)

دیپلم			کمتر از دیپلم			جمع			نام دستگاه
زن	مرد	مرد و زن	زن	مرد	مرد و زن	زن	مرد	مرد و زن	
۰	۲	۲	۰	۰	۰	۲۵	۷۱	۹۶	دانشگاه صنعتی.....
۸۶۷	۱۵۵۷	۲۴۲۴	۴۶۳	۱۲۰۴	۱۶۶۷	۷۰۰۴	۶۰۲۸	۱۳۰۳۲	دانشگاه علوم پزشکی.....
...	...	۵	...	...	۱	...	...	۱۹	دانشگاه علوم و معارف قرآنی.....
...	...	۱۰	...	...	۱۱	...	...	۶۲	دانشگاه فرهنگیان.....
...	...	۳۴	...	...	۳۲	...	...	۱۶۳	دانشگاه فنی و حرفه‌ای.....
...	...	۸	...	...	۳	...	...	۶۴	دیوان محاسبات کشور.....
...	...	۰	...	...	۰	...	...	۳	سازمان حسابرسی.....
...	...	۴	...	...	۱	...	...	۲۴	سازمان قضایی نیروهای مسلح.....
۲	۹	۱۱	۱	۱۸	۱۹	۲۰	۸۹	۱۰۹	سازمان مدیریت و برنامه‌ریزی.....
...	...	۲	...	...	۱	...	...	۸	ستاد مبارزه با مواد مخدر.....
۱۰	۸۱	۹۱	۶	۱۱۶	۱۲۲	۵۱	۳۷۰	۴۲۱	شرکت آب منطقه‌ای.....
۰	۱۵	۱۵	۰	۱۶	۱۶	۱۷	۱۳۶	۱۵۳	شرکت آب و فاضلاب روستایی.....
۳	۱۳۸	۱۴۱	۱	۱۳۳	۱۳۴	۳۴	۵۱۱	۵۴۵	شرکت آب و فاضلاب شهری.....
۰	۱۲	۱۲	۰	۴	۴	۵	۶۶	۷۱	شرکت آزمایشگاه فنی مکانیک و خاک
۱	۱۱۱	۱۱۲	۰	۷۲	۷۲	۶۳	۸۵۰	۹۱۳	شرکت برق منطقه‌ای.....
...	...	۱۲	...	...	۲	...	...	۷۴	شرکت بیمه ایران.....
۲	۱۷۶	۱۷۸	۰	۱۱۳	۱۱۳	۴۳	۵۶۶	۶۰۹	شرکت توزیع نیروی برق.....
۰	۶	۶	۰	۰	۰	۹	۳۳	۴۲	شرکت شهرک‌های صنعتی.....
۰	۲۳	۲۳	۱	۱۶	۱۷	۹	۶۴	۷۳	شرکت غله و خدمات بازرگانی.....
...	...	۳	...	...	۲	...	...	۱۲	شرکت مادر تخصصی سازمان جمع‌آوری و فروش اموال تملیکی.....
۴	۱۲۹	۱۳۳	۰	۴۳	۴۳	۱۹	۲۷۴	۲۹۳	شرکت ملی پخش فراورده‌های نفتی
...	...	۳۳	...	...	۰	...	...	۲۱۶	شرکت ملی صنایع پتروشیمی.....
...	...	۴۷	...	...	۰	...	...	۲۶۰	شرکت ملی گاز.....
...	...	۹۱	...	...	۳	...	...	۳۶۶	شرکت ملی نفت.....
...	...	۹۷	...	...	۸	...	...	۴۰۸	صداوسیما.....
۲	۲۵	۲۷	۱	۲۰	۲۱	۱۰۵	۷۵	۱۸۰	کانون پرورش فکری کودکان و نوجوانان
۳	۱۳۷	۱۴۰	۰	۱۴	۱۴	۸۵	۵۹۲	۶۷۷	کمیته امداد امام خمینی (ره).....
۰	۰	۰	۰	۲	۲	۰	۸	۸	مدیریت حج و زیارت.....



## ۵-۳- کارکنان دولت برحسب جنس و مدرک تحصیلی: (۱) ۱۳۹۵ (ادامه)

لیسانس			فوق دیپلم			نام دستگاه
زن	مرد	مرد و زن	زن	مرد	مرد و زن	
...	...	۳۱۳۸۴	...	...	۷۰۴۸	جمع.....
۲	۴۰	۴۲	۰	۱۲	۱۲	اداره کل ارتباطات زیرساخت.....
۱	۵	۶	۰	۱	۱	اداره کل ارتباطات و فناوری اطلاعات.....
...	...	۱۹	۰	۲	۲	اداره کل استاندارد.....
۱۸	۳۱	۴۹	۰	۲	۲	اداره کل امور اقتصاد و دارایی.....
۱۷	۲۶۲	۲۷۹	۵	۸۱	۸۶	اداره کل امور زندان ها.....
۳	۲۱	۲۴	۰	۶	۶	اداره کل امور عشایری.....
۸۳	۲۶۱	۳۴۴	...	...	۴۳	اداره کل امور مالیاتی.....
۱۵	۱۸	۳۳	۲	۵	۷	اداره کل انتقال خون.....
۱۱	۲۸	۳۹	۴	۱۷	۲۱	اداره کل اوقاف و امور خیریه.....
...	...	۱۵۷	...	...	۹۱	اداره کل آموزش فنی و حرفه ای.....
۸۳۷۷	۷۹۴۲	۱۶۳۱۹	۲۰۰۲	۱۳۱۵	۳۳۱۷	اداره کل آموزش و پرورش.....
۶۶	۹۱	۱۵۷	...	...	۶۹	اداره کل بنیاد شهید و امور ایثارگران.....
۱۴۹	۱۰۹	۲۵۸	۱۹	۵	۲۴	اداره کل بهزیستی.....
۱۰	۱۳	۲۳	۲	۸	۱۰	اداره کل پزشکی قانونی.....
...	...	۶۹	...	...	۳۶	اداره کل پست.....
...	...	۱۶۴	...	...	۶۶	اداره کل تأمین اجتماعی.....
...	...	۳۲	...	...	۱۷	اداره کل تبلیغات اسلامی.....
۹	۳۴	۴۳	۲	۱۰	۱۲	اداره کل تعاون روستایی.....
۲۱	۸۷	۱۰۸	۰	۱۱	۱۱	اداره کل تعاون، کار و رفاه اجتماعی.....
۱	۳۰	۳۱	۰	۰	۰	اداره کل تعزیرات حکومتی.....
۴۰	۸۰	۱۲۰	۴	۱۹	۲۳	اداره کل ثبت احوال.....
۵۳	۱۳۳	۱۸۶	۵	۲۲	۲۷	اداره کل ثبت اسناد و املاک.....
۲۴۱	۷۲۸	۹۶۹	۹	۱۱۰	۱۱۹	اداره کل جهاد کشاورزی.....
...	...	۳۵	۴	۵۰	۵۴	اداره کل دامپزشکی.....
...	...	۵	...	...	۲	اداره کل دخانیات.....
۳۴	۱۲۹	۱۶۳	۳	۲۴	۲۷	اداره کل راه و شهرسازی.....
۵	۱۶	۲۱	۲	۲	۴	اداره کل شیلات.....

۵-۳- کارکنان دولت برحسب جنس و مدرک تحصیلی: (۱) ۱۳۹۵ (ادامه)

لیسانس			فوق دیپلم			نام دستگاه
زن	مرد	مرد و زن	زن	مرد	مرد و زن	
۲۱	۱۴۰	۱۶۱	۴	۳۹	۴۳	اداره کل صنعت، معدن و تجارت...
۲۴	۶۲	۸۶	۴	۱۶	۲۰	اداره کل فرهنگ و ارشاد اسلامی...
...	...	۴۴	...	...	۳۲	اداره کل فرودگاه‌ها.....
۶۵	۷۷	۱۴۲	۴	۱۱	۱۵	اداره کل کتابخانه‌های عمومی.....
۱۳	۱۰۷	۱۲۰	۲	۵۱	۵۳	اداره کل گمرکات.....
...	...	۵۴	...	...	۲۵	اداره کل محیط‌زیست.....
۴۱	۱۲۴	۱۶۵	۴	۲۲	۲۶	اداره کل منابع طبیعی.....
۱۸	۴۹	۶۷	۱	۱۹	۲۰	اداره کل میراث فرهنگی صنایع دستی و گردشگری.....
۲	۳۲	۳۴	۱	۴	۵	اداره کل نوسازی مدارس.....
۴	۲۴	۲۸	۱	۱۲	۱۳	اداره کل هواشناسی.....
۲۵	۷۰	۹۵	۲	۱۳	۱۵	اداره کل ورزش و جوانان.....
۵۵	۲۸۰	۳۳۵	۷	۸۱	۸۸	استانداری.....
۱	۲	۳	۰	۰	۰	بانک توسعه صادرات.....
...	...	۱۰۱	...	...	۳۵	بانک رفاه کارگران.....
...	...	۱۱۰	...	...	۳۲	بانک سپه.....
...	...	۷	...	...	۰	بانک صنعت و معدن.....
۳۹	۱۹۸	۲۳۷	۲	۲۷	۲۹	بانک کشاورزی.....
...	...	۱۱۴	...	...	۲۰	بانک مسکن.....
...	...	۲۰۴	...	...	۹۷	بانک ملی.....
...	...	۶۲	...	...	۸	بیمه سلامت.....
...	...	۴۲	...	...	۱۰	پست بانک.....
...	...	۱۱۹	...	...	۲۸	جمعیت هلال احمر.....
۱۴	۲۲	۳۶	۳	۸	۱۱	جهاد دانشگاهی.....
...	...	۶	...	...	۱	حوزه هنری.....
...	...	۵	...	...	۱	خبرگزاری جمهوری اسلامی ایران...
...	...	۷۷۱	...	...	۱۰۵	دادگستری.....
...	...	۱۲۶	...	...	۲۰	دانشگاه پیام نور.....
...	...	۱۹۹	...	...	۴۹	دانشگاه رازی.....

## ۵-۳- کارکنان دولت برحسب جنس و مدرک تحصیلی: (۱) ۱۳۹۵ (ادامه)

لیسانس			فوق دیپلم			نام دستگاه
زن	مرد	مرد و زن	زن	مرد	مرد و زن	
۱۱	۱۶	۲۷	۰	۴	۴	دانشگاه صنعتی.....
۴۰۲۷	۱۷۷۰	۵۷۹۷	۸۱۹	۵۲۲	۱۳۴۱	دانشگاه علوم پزشکی.....
...	...	۸	...	...	۲	دانشگاه علوم و معارف قرآنی.....
...	...	۱۹	...	...	۱	دانشگاه فرهنگیان.....
...	...	۴۸	...	...	۱۷	دانشگاه فنی و حرفه‌ای.....
...	...	۴۷	...	...	۴	دیوان محاسبات کشور.....
...	...	۲	...	...	۰	سازمان حسابرسی.....
...	...	۱۴	...	...	۳	سازمان قضایی نیروهای مسلح.....
۸	۲۲	۳۰	۰	۴	۴	سازمان مدیریت و برنامه‌ریزی.....
...	...	۲	...	...	۰	ستاد مبارزه با مواد مخدر.....
۲۵	۱۰۸	۱۳۳	۰	۳۶	۳۶	شرکت آب منطقه‌ای.....
۶	۶۵	۷۱	۱	۱۴	۱۵	شرکت آب و فاضلاب روستایی.....
۱۹	۱۵۷	۱۷۶	۳	۵۲	۵۵	شرکت آب و فاضلاب شهری.....
۴	۴۱	۴۵	۰	۷	۷	شرکت آزمایشگاه فنی مکانیک و خاک
۳۷	۴۵۴	۴۹۱	۲	۱۰۳	۱۰۵	شرکت برق منطقه‌ای.....
...	...	۳۶	...	...	۹	شرکت بیمه ایران.....
۲۵	۱۳۱	۱۵۶	۸	۱۱۸	۱۲۶	شرکت توزیع نیروی برق.....
۵	۱۹	۲۴	۰	۰	۰	شرکت شهرک‌های صنعتی.....
۲	۹	۱۱	...	...	۱۴	شرکت غله و خدمات بازرگانی.....
...	...	۴	...	...	۲	شرکت مادر تخصصی سازمان جمع‌آوری و فروش اموال تملیکی.....
۱۲	۵۳	۶۵	۰	۳۰	۳۰	شرکت ملی پخش فراورده‌های نفتی
...	...	۱۳۴	...	...	۲۸	شرکت ملی صنایع پتروشیمی.....
...	...	۱۳۹	...	...	۵۳	شرکت ملی گاز.....
...	...	۱۲۵	...	...	۷۰	شرکت ملی نفت.....
...	...	۱۸۴	...	...	۸۴	صداوسیما.....
۷۰	۲۰	۹۰	۲۱	۶	۲۷	کانون پرورش فکری کودکان و نوجوانان
۶۳	۲۷۰	۳۳۳	۶	۱۱۵	۱۲۱	کمیته امداد امام خمینی (ره).....
۰	۵	۵	۰	۰	۰	مدیریت حج و زیارت.....

۵-۳- کارکنان دولت برحسب جنس و مدرک تحصیلی: (۱) ۱۳۹۵ (ادامه)

دکتری			فوق لیسانس			نام دستگاه
زن	مرد	مرد و زن	زن	مرد	مرد و زن	
...	...	۱۸۸۳	...	...	۸۰۶۴	جمع.....
۰	۰	۰	۱۲	۱۳	۲۵	اداره کل ارتباطات زیرساخت.....
۰	۱	۱	۰	۱	۱	اداره کل ارتباطات و فناوری اطلاعات
۰	۰	۰	...	...	۱۷	اداره کل استاندارد.....
۰	۰	۰	۹	۲۳	۳۲	اداره کل امور اقتصاد و دارایی.....
۰	۴	۴	۶	۴۹	۵۵	اداره کل امور زندان ها.....
۰	۱	۱	۰	۱۲	۱۲	اداره کل امور عشایری.....
۰	۰	۰	۱۱	۹۳	۱۰۴	اداره کل امور مالیاتی.....
۷	۲	۹	۲	۳	۵	اداره کل انتقال خون.....
۰	۰	۰	۲	۱۱	۱۳	اداره کل اوقاف و امور خیریه.....
۰	۰	۰	...	...	۵۰	اداره کل آموزش فنی و حرفه ای...
۲۰	۵۷	۷۷	۱۶۰۶	۲۵۶۲	۴۱۶۸	اداره کل آموزش و پرورش.....
۰	۳	۳	۹	۲۳	۳۲	اداره کل بنیاد شهید و امور ایثارگران
۳	۵	۸	۴۰	۳۴	۷۴	اداره کل بهزیستی.....
۳	۱۹	۲۲	۳	۳	۶	اداره کل پزشکی قانونی.....
۰	۰	۰	...	...	۲	اداره کل پست.....
۰	۰	۰	...	...	۲۴	اداره کل تأمین اجتماعی.....
۰	۱	۱	۰	۱۰	۱۰	اداره کل تبلیغات اسلامی.....
۰	۰	۰	۱	۲۱	۲۲	اداره کل تعاون روستایی.....
۰	۰	۰	۱۲	۴۲	۵۴	اداره کل تعاون، کار و رفاه اجتماعی
۰	۰	۰	۲	۱۴	۱۶	اداره کل تعزیرات حکومتی.....
۰	۱	۱	۱۱	۱۸	۲۹	اداره کل ثبت احوال.....
۰	۰	۰	۱۲	۴۷	۵۹	اداره کل ثبت اسناد و املاک.....
۳	۳	۶	۱۵۰	۲۵۰	۴۰۰	اداره کل جهاد کشاورزی.....
۷	۴۷	۵۴	۳	۱۰	۱۳	اداره کل دامپزشکی.....
۰	۰	۰	...	...	۲	اداره کل دخانیات.....
۰	۰	۰	۱۲	۴۴	۵۶	اداره کل راه و شهرسازی.....
۰	۰	۰	۳	۷	۱۰	اداره کل شیلات.....

## ۵-۳- کارکنان دولت برحسب جنس و مدرک تحصیلی: (۱) ۱۳۹۵ (ادامه)

دکتری			فوق لیسانس			نام دستگاه
زن	مرد	مرد و زن	زن	مرد	مرد و زن	
۳	۵	۸	۶	۶۷	۷۳	اداره کل صنعت، معدن و تجارت...
۰	۱	۱	۱۳	۲۰	۳۳	اداره کل فرهنگ و ارشاد اسلامی...
۰	۰	۰	...	...	۶	اداره کل فرودگاه‌ها.....
۰	۰	۰	۲۷	۲۸	۵۵	اداره کل کتابخانه‌های عمومی.....
۰	۰	۰	۶	۳۹	۴۵	اداره کل گمرکات.....
۰	۰	۰	...	...	۴۰	اداره کل محیط‌زیست.....
۲	۰	۲	۱۷	۶۲	۷۹	اداره کل منابع طبیعی.....
۰	۰	۰	۱۰	۱۹	۲۹	اداره کل میراث فرهنگی صنایع دستی و گردشگری.....
۰	۰	۰	۳	۲۹	۳۲	اداره کل نوسازی مدارس.....
۰	۱	۱	۲	۱۶	۱۸	اداره کل هواشناسی.....
۰	۰	۰	۵	۳۰	۳۵	اداره کل ورزش و جوانان.....
۰	۴	۴	۳۲	۱۵۰	۱۸۲	استانداری.....
۰	۰	۰	۰	۸	۸	بانک توسعه صادرات.....
۰	۰	۰	...	...	۳۰	بانک رفاه کارگران.....
۰	۰	۰	...	...	۶۶	بانک سپه.....
۰	۰	۰	...	...	۲	بانک صنعت و معدن.....
۰	۰	۰	۶	۶۰	۶۶	بانک کشاورزی.....
۰	۰	۰	...	...	۱۹	بانک مسکن.....
۰	۰	۰	...	...	۱۶	بانک ملی.....
۰	۵	۵	...	...	۱۹	بیمه سلامت.....
۰	۰	۰	...	...	۹	پست بانک.....
...	...	۲	...	...	۲۲	جمعیت هلال احمر.....
۰	۱	۱	۱۴	۲۶	۴۰	جهاد دانشگاهی.....
۰	۰	۰	...	...	۰	حوزه هنری.....
۰	۰	۰	...	...	۲	خبرگزاری جمهوری اسلامی ایران...
...	...	۵	...	...	۲۷۷	دادگستری.....
...	...	۲۰	...	...	۱۴۸	دانشگاه پیام نور.....
...	...	۳۷۵	...	...	۱۳۶	دانشگاه رازی.....

## ۵-۳- کارکنان دولت برحسب جنس و مدرک تحصیلی: (۱) ۱۳۹۵ (ادامه)

دکتری			فوق لیسانس			نام دستگاه
زن	مرد	مرد و زن	زن	مرد	مرد و زن	
۴	۲۹	۳۳	۱۰	۲۰	۳۰	دانشگاه صنعتی.....
۵۰۴	۷۱۱	۱۲۱۵	۳۲۴	۲۶۴	۵۸۸	دانشگاه علوم پزشکی.....
...	...	۲	...	...	۱	دانشگاه علوم و معارف قرآنی.....
...	...	۵	...	...	۱۶	دانشگاه فرهنگیان.....
۰	۰	۰	...	...	۳۲	دانشگاه فنی و حرفه‌ای.....
۰	۰	۰	...	...	۲	دیوان محاسبات کشور.....
۰	۰	۰	...	...	۱	سازمان حسابرسی.....
۰	۰	۰	...	...	۲	سازمان قضایی نیروهای مسلح.....
۰	۰	۰	۹	۳۶	۴۵	سازمان مدیریت و برنامه‌ریزی.....
۰	۰	۰	...	...	۳	ستاد مبارزه با مواد مخدر.....
۰	۰	۰	۱۰	۲۹	۳۹	شرکت آب منطقه‌ای.....
۰	۰	۰	۱۰	۲۶	۳۶	شرکت آب و فاضلاب روستایی.....
۰	۰	۰	۸	۳۱	۳۹	شرکت آب و فاضلاب شهری.....
۰	۰	۰	۱	۲	۳	شرکت آزمایشگاه فنی مکانیک و خاک.....
۰	۰	۰	۲۳	۱۱۰	۱۳۳	شرکت برق منطقه‌ای.....
۰	۰	۱	...	...	۱۴	شرکت بیمه ایران.....
۰	۰	۰	۸	۲۸	۳۶	شرکت توزیع نیروی برق.....
۰	۰	۰	۴	۸	۱۲	شرکت شهرک‌های صنعتی.....
۰	۰	۰	...	...	۸	شرکت غله و خدمات بازرگانی.....
۰	۰	۰	...	...	۱	شرکت مادر تخصصی سازمان جمع‌آوری و فروش اموال تملیکی.....
۰	۰	۰	۳	۱۹	۲۲	شرکت ملی پخش فراورده‌های نفتی.....
۰	۰	۰	...	...	۲۱	شرکت ملی صنایع پتروشیمی.....
۰	۰	۰	...	...	۲۱	شرکت ملی گاز.....
...	...	۱۵	...	...	۶۲	شرکت ملی نفت.....
۰	۰	۰	...	...	۳۵	صداوسیما.....
۰	۰	۰	۱۱	۴	۱۵	کانون پرورش فکری کودکان و نوجوانان.....
۰	۱	۱	۱۳	۵۵	۶۸	کمیته امداد امام خمینی (ره).....
۰	۰	۰	۰	۱	۱	مدیریت حج و زیارت.....

(۱) اطلاعات ارائه شده مربوط به تمامی دستگاه‌های اجرایی استان نمی‌باشد.

مأخذ: سازمان مدیریت و برنامه‌ریزی استان کرمانشاه- معاونت منابع انسانی و تحول اداری

۳-۶- فرصت‌های شغلی اعلام‌شده، متقاضیان کار ثبت‌نام‌شده و به کار گمارده شدگان از طریق مراکز کاربایی

به کار گمارده شدگان			متقاضیان کار			تعداد فرصت‌های شغلی	سال و شهرستان
زن	مرد	مرد و زن	زن	مرد	مرد و زن		
۵۳	۲۸۸	۳۴۱	۹۰۳۱	۴۸۹۴۴	۵۷۹۷۵	...	.....۱۳۸۰
۳۶۰	۴۵۴	۸۱۴	۷۳۶۸	۱۳۱۵۷	۲۰۵۲۵	۸۱۴	.....۱۳۸۵
۶۳۵	۱۴۴۴	۲۰۷۹	۴۴۲۵	۹۱۶۳	۱۳۵۸۸	۳۴۲۳	.....۱۳۸۸
۲۲۰	۵۶۴	۷۸۴	۴۸۲۲	۷۹۰۹	۱۲۷۳۱	۴۲۰۸	.....۱۳۹۰
۴۹۱	۱۰۹۵	۱۵۸۶	۹۸۱۵	۱۹۵۳۶	۲۹۳۵۱	۷۸۲۸	.....۱۳۹۱
۸۱۴	۱۶۳۵	۲۴۴۹	۳۵۱۵	۷۰۱۵	۱۰۵۳۰	۵۹۲۸	.....۱۳۹۲
۶۶۷	۱۳۵۷	۲۰۲۴	۳۱۵۴	۵۴۰۷	۸۵۶۱	۲۰۱۵	.....۱۳۹۳
۶۷۰	۹۶۱	۱۶۳۱	۱۸۴۰	۳۱۱۳	۴۹۵۳	۱۷۰۰	.....۱۳۹۴
<b>۶۳۲</b>	<b>۹۴۵</b>	<b>۱۵۷۷</b>	<b>۱۷۵۱</b>	<b>۲۹۸۰</b>	<b>۴۷۳۱</b>	<b>۱۶۰۸</b>	<b>.....۱۳۹۵</b>
۲۵	۸۶	۱۱۱	۲۳۹	۳۲۱	۵۶۰	۱۲۵	.....اسلام‌آبادغرب
۸	۶	۱۴	۱۹	۳۲	۵۱	۱۴	.....پاوه
.	.	.	.	.	.	.	.....ثلاث‌باباجانی
.	.	.	۵	۷	۱۲	.	.....جوانرود
.	.	.	.	.	.	.	.....دالاهو
.	.	.	۳۳	۸۸	۱۲۱	.	.....روانسر
.	.	.	۷۵	۹۰	۱۶۵	.	.....سرپل‌ذهاب
۱۵	۱۱	۲۶	۶۹	۶۵	۱۳۴	۲۲	.....سنقر
۴۶	۲۲	۶۸	۷۲	۳۸	۱۱۰	۵۸	.....صحنه
.	.	.	.	.	.	.	.....قصرشیرین
۵۰۷	۷۹۵	۱۳۰۲	۱۰۹۵	۲۱۵۰	۳۲۴۵	۱۳۳۴	.....کرمانشاه
۲۳	۱۹	۴۲	۱۳۰	۱۷۰	۳۰۰	۳۶	.....کنگاور
.	.	.	.	.	.	.	.....گیلانغرب
۸	۶	۱۴	۱۴	۱۹	۳۳	۱۹	.....هرسین

مأخذ: اداره کل تعاون، کار و رفاه اجتماعی استان کرمانشاه

۳-۷- متقاضیان کار ثبت نام شده بر حسب سن

سال و شهرستان	جمع	۱۵-۲۴ ساله	۲۵-۳۴ ساله	۳۵-۴۴ ساله	۴۵-۵۴ ساله	۵۵ ساله و بیشتر
.....۱۳۸۰	۵۷۹۷۵	۲۲۴۴۳	۲۲۱۷۷	۹۵۲۷	۲۹۷۵	۸۵۳
.....۱۳۸۵	۲۰۵۲۵	۷۰۹۸	۸۲۴۱	۳۳۸۵	۱۵۵۵	۲۴۶
.....۱۳۸۸	۱۳۵۸۸	۵۱۱۶	۵۶۷۱	۱۹۳۹	۷۵۳	۱۰۹
.....۱۳۹۰	۱۲۷۳۱	۴۲۹۶	۵۸۰۸	۱۶۶۹	۶۹۳	۲۶۵
.....۱۳۹۱	۲۹۳۵۱	۷۵۵۶	۱۱۸۶۷	۵۲۵۲	۳۱۷۴	۱۵۰۲
.....۱۳۹۲	۱۰۵۳۰	۳۵۶۰	۵۹۲۱	۷۰۵	۲۷۷	۶۷
.....۱۳۹۳	۸۵۶۱	۱۸۱۲	۵۲۶۶	۱۰۴۸	۳۵۳	۸۲
.....۱۳۹۴	۴۹۵۳	۱۰۵۳	۲۷۶۷	۷۴۳	۳۴۷	۴۳
..... <b>۱۳۹۵</b>	<b>۴۷۳۱</b>	<b>۱۰۴۰</b>	<b>۲۶۱۱</b>	<b>۷۰۹</b>	<b>۳۳۱</b>	<b>۴۰</b>
.....اسلام آبادغرب	۵۶۰	۱۲۷	۳۱۶	۸۱	۳۳	۳
.....پاوه	۵۱	۶	۲۹	۹	۳	۴
.....ثلاث باباجانی	۰	۰	۰	۰	۰	۰
.....جوانرود	۱۲	۵	۵	۲	۰	۰
.....دالاهو	۰	۰	۰	۰	۰	۰
.....روانسر	۱۲۱	۲۶	۶۷	۲۱	۶	۱
.....سرپل ذهاب	۱۶۵	۳۴	۸۱	۳۱	۱۰	۹
.....سنقر	۱۳۴	۳۳	۸۱	۱۵	۳	۲
.....صحنه	۱۱۰	۳۲	۶۲	۱۲	۴	۰
.....قصرشیرین	۰	۰	۰	۰	۰	۰
.....کرمانشاه	۳۲۴۵	۷۱۰	۱۷۹۶	۴۷۱	۲۵۲	۱۶
.....کنگاور	۳۰۰	۵۹	۱۵۳	۶۵	۱۸	۵
.....گیلانغرب	۰	۰	۰	۰	۰	۰
.....هرسین	۳۳	۸	۲۱	۲	۲	۰

مأخذ: اداره کل تعاون، کار و رفاه اجتماعی استان کرمانشاه



۸-۳- متقاضیان کار ثبت نام شده بر حسب وضع سواد

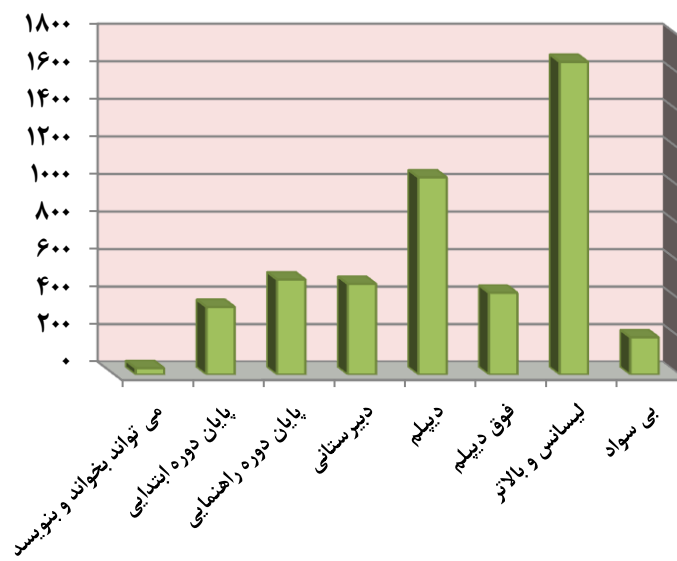
دبیرستانی	پایان دوره راهنمایی	پایان دوره ابتدایی	می تواند بخواند و بنویسد	جمع	سال و شهرستان
...	...	...	...	۵۷۹۷۵	.....۱۳۸۰
...	۳۴۰۸	۲۴۴۴	۱۲۷۰	۲۰۵۲۵	.....۱۳۸۵
...	۱۸۰۷	۸۳۳	۱۶۹	۱۲۷۳۱	.....۱۳۹۰
...	۵۴۹۰	۴۰۳۵	۸۵۳	۲۹۳۵۱	.....۱۳۹۱
...	۱۸۸۱	۶۵۵	۱۱۱	۱۰۵۳۰	.....۱۳۹۲
۶۹۹	۹۱۵	۳۸۶	۵	۸۵۶۱	.....۱۳۹۳
۵۰۰	۵۲۲	۳۷۱	۱۵	۴۹۵۳	.....۱۳۹۴
<b>۴۸۳</b>	<b>۵۰۶</b>	<b>۳۶۰</b>	<b>۳۴</b>	<b>۴۷۳۱</b>	<b>.....۱۳۹۵</b>
۲۷	۵۸	۴۵	۰	۵۵۶	.....اسلام آبادغرب
۱۱	۱۳	۵	۰	۶۳	.....پاوه
۰	۰	۰	۰	۰	.....ثلاث باباجانی
۰	۰	۰	۰	۱۹	.....جوانرود
۰	۰	۰	۰	۰	.....دالاهو
۱۵	۱۲	۹	۰	۱۲۷	.....روانسر
۲۵	۱۷	۱۲	۰	۱۵۶	.....سرپل ذهاب
۸	۷	۲۴	۱	۱۳۰	.....سنقر
۲۱	۱۶	۸	۰	۱۱۴	.....صحنه
۰	۰	۰	۰	۰	.....قصر شیرین
۳۳۵	۳۳۳	۲۰۴	۳۳	۳۲۲۸	.....کرمانشاه
۳۸	۴۲	۴۸	۰	۲۹۰	.....کنگاور
۰	۰	۰	۰	۰	.....گیلانغرب
۳	۸	۵	۰	۴۸	.....هرسین

۳-۸- متقاضیان کار ثبت نام شده بر حسب وضع سواد (دنباله)

سال و شهرستان	دیپلم	فوق دیپلم	لیسانس و بالاتر	بی سواد
.....۱۳۸۰	...	...	...	...
.....۱۳۸۵	۷۲۰۸	۲۱۰۱	۲۳۶۴	۱۷۳۰
.....۱۳۹۰	۳۴۷۰	۱۵۹۱	۳۶۸۳	۱۱۷۸
.....۱۳۹۱	۶۲۳۹	۲۹۷۸	۵۹۵۸	۳۷۹۸
.....۱۳۹۲	۴۵۰۰	۱۲۴۶	۲۰۳۸	۹۹
.....۱۳۹۳	۲۱۰۹	۸۳۹	۳۳۷۶	۲۳۲
.....۱۳۹۴	۱۰۹۶	۴۹۱	۱۷۵۱	۲۰۷
..... <b>۱۳۹۵</b>	<b>۱۰۵۰</b>	<b>۴۳۵</b>	<b>۱۶۶۵</b>	<b>۱۹۱</b>
.....اسلام آبادغرب	۹۸	۷۱	۲۴۵	۱۲
.....پاوه	۷	۵	۱۹	۳
.....ثلاث باباجانی	۰	۰	۰	۰
.....جوانرود	۷	۲	۸	۲
.....دالاهور	۰	۰	۰	۰
.....روانسر	۱۵	۸	۴۷	۲۱
.....سرپل ذهاب	۲۵	۹	۴۶	۲۲
.....سنقر	۳۳	۱۱	۳۸	۸
.....صحنه	۲۰	۸	۳۵	۶
.....قصر شیرین	۰	۰	۰	۰
.....کرمانشاه	۷۹۰	۲۹۷	۱۱۲۹	۱۰۷
.....کنگاور	۴۵	۱۸	۸۶	۱۳
.....گیلانغرب	۰	۰	۰	۰
.....هرسین	۱۰	۶	۱۲	۴

مأخذ: اداره کل تعاون، کار و رفاه اجتماعی استان کرمانشاه

۳-۳- متقاضیان کار ثبت نام شده برحسب وضع سواد سال ۱۳۹۵



مینا: جدول ۳-۸

## ۳-۹- افراد به کار گمارده شده بر حسب وضع سواد

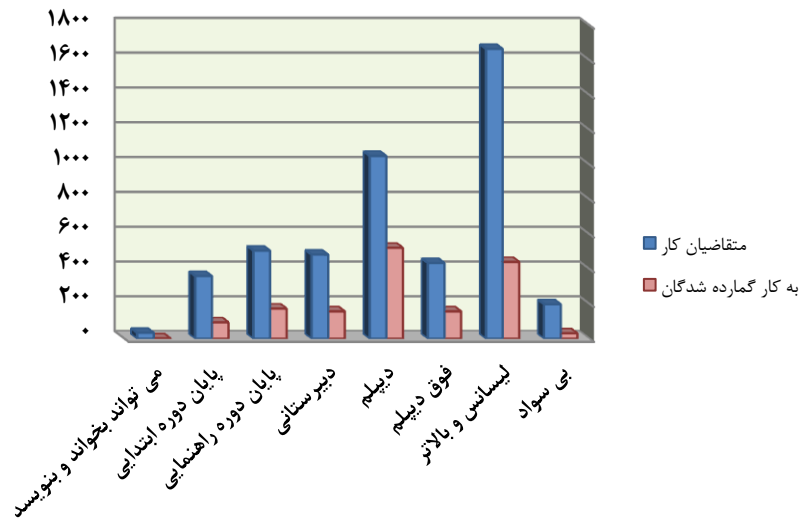
دیپلمانی	پایان دوره راهنمایی	پایان دوره ابتدایی	می تواند بخواند و بنویسد	جمع	سال و شهرستان
...	...	...	...	۳۴۱	.....۱۳۸۰
...	۱۰۷	۹۴	۶۴	۸۱۴	.....۱۳۸۵
...	۱۴۵	۵۱	۷	۷۸۴	.....۱۳۹۰
...	۳۰۲	۱۳۶	۰	۱۵۸۶	.....۱۳۹۱
...	۵۴۹	۱۴۷	۲۰	۲۴۴۹	.....۱۳۹۲
۲۶۲	۲۷۴	۸۶	۱	۲۰۲۴	.....۱۳۹۳
۱۷۳	۱۹۳	۱۰۷	۳	۱۶۳۱	.....۱۳۹۴
<b>۱۵۷</b>	<b>۱۷۳</b>	<b>۹۴</b>	<b>۲</b>	<b>۱۵۷۷</b>	<b>.....۱۳۹۵</b>
۱۸	۴۱	۱۰	۰	۱۱۱	.....اسلام آبادغرب
۲	۱	۱	۰	۱۴	.....پاوه
۰	۰	۰	۰	۰	.....ثلاث باباجانی
۰	۰	۰	۰	۰	.....جوانرود
۰	۰	۰	۰	۰	.....دالاهو
۰	۰	۰	۰	۰	.....روانسر
۰	۰	۰	۰	۰	.....سرپل ذهاب
۲	۲	۲	۰	۲۶	.....سنقر
۱۰	۱۲	۳	۰	۶۸	.....صحنه
۰	۰	۰	۰	۰	.....قصر شیرین
۱۱۷	۱۰۹	۶۹	۲	۱۳۰۲	.....کرمانشاه
۸	۶	۹	۰	۴۲	.....کنگاور
۰	۰	۰	۰	۰	.....گیلانغرب
۰	۲	۰	۰	۱۴	.....هرسین

## ۹-۳- افراد به کار گمارده شده برحسب وضع سواد (دنباله)

سال و شهرستان	دیپلم	فوق دیپلم	لیسانس و بالاتر	بی سواد
.....۱۳۸۰	...	...	...	...
.....۱۳۸۵	۴۲۹	۴۳	۵۷	۲۰
.....۱۳۹۰	۳۶۱	۸۱	۱۳۱	۸
.....۱۳۹۱	۵۸۴	۱۸۴	۳۴۹	۳۱
.....۱۳۹۲	۷۰۸	۴۲۹	۵۸۱	۱۵
.....۱۳۹۳	۶۵۱	۱۶۷	۵۱۶	۶۷
.....۱۳۹۴	۴۷۹	۱۷۳	۴۵۷	۴۶
..... <b>۱۳۹۵</b>	<b>۵۲۲</b>	<b>۱۵۷</b>	<b>۴۴۱</b>	<b>۳۱</b>
.....اسلام آبادغرب	۱۰	۶	۲۴	۲
.....پاوه	۴	۱	۵	۰
.....ثلاث باباجانی	۰	۰	۰	۰
.....جوانرود	۰	۰	۰	۰
.....دالاهو	۰	۰	۰	۰
.....روانسر	۰	۰	۰	۰
.....سرپل ذهاب	۰	۰	۰	۰
.....سنقر	۱۱	۰	۸	۱
.....صحنه	۲۲	۶	۱۳	۲
.....قصر شیرین	۰	۰	۰	۰
.....کرمانشاه	۴۶۷	۱۳۷	۳۸۰	۲۱
.....کنگاور	۵	۵	۷	۲
.....گیلانغرب	۰	۰	۰	۰
.....هرسین	۳	۲	۴	۳

مأخذ: اداره کل تعاون، کار و رفاه اجتماعی استان کرمانشاه

۳-۴- متقاضیان کار و به کار گمارده شدگان ۱۳۹۵ استان



مبنا: جدول: ۳-۸ و ۳-۹

۱۰-۳- افراد به کار گمارده شده برحسب بخش‌های دولتی، خصوصی، تعاونی، تعاونی در پایان سال ۱۳۹۵

شهرستان	جمع	دولتی	خصوصی	تعاونی	اظهارنشده
.....۱۳۸۵	۸۱۴	۹	۷۹۶	۹	...
.....۱۳۹۰	۱۱۳۸	...	۱۰۴۰	۹۸	...
.....۱۳۹۱	۱۵۸۶	۱۷	۱۵۴۰	۲۹	۰
.....۱۳۹۲	۲۴۴۹	۲	۲۴۳۴	۱۳	۰
.....۱۳۹۳	۲۰۲۴	۴۰	۱۷۰۳	۲۴	۲۵۷
.....۱۳۹۴	۱۶۳۱	۱۷	۷۶۷	۶	۸۴۱
..... <b>۱۳۹۵</b>	<b>۱۵۷۷</b>	<b>۱۶</b>	<b>۷۵۲</b>	<b>۵</b>	<b>۸۰۴</b>
.....اسلام‌آبادغرب	۱۱۱	۳	۱۰۳	۵	۰
.....پاوه	۱۴	۰	۱۴	۰	۰
.....ثلاث‌باباجانی	۰	۰	۰	۰	۰
.....جوانرود	۰	۰	۰	۰	۰
.....دالاهو	۰	۰	۰	۰	۰
.....روانسر	۰	۰	۰	۰	۰
.....سرپل‌ذهاب	۰	۰	۰	۰	۰
.....سنقر	۲۶	۵	۲۱	۰	۰
.....صحنه	۶۸	۰	۶۸	۰	۰
.....قصرشیرین	۰	۰	۰	۰	۰
.....کرمانشاه	۱۳۰۲	۸	۴۹۰	۰	۸۰۴
.....کنگاور	۴۲	۰	۴۲	۰	۰
.....گیلانغرب	۰	۰	۰	۰	۰
.....هرسین	۱۴	۰	۱۴	۰	۰

مأخذ: اداره کل تعاون، کار و رفاه اجتماعی استان کرمانشاه