


فصل چهارم



کشاورزی، جنگلداری و شیلات



مقدمه

اولین سرشماری عمومی کشاورزی در سال ۱۳۶۷ به اجرا درآمد. با استفاده از نتایج این سرشماری در سال ۱۳۷۱ اولین طرح آمارگیری نمونه‌ای توسط مرکز آمار ایران با پوشش زراعت و بهره‌برداری‌های زراعی انجام شد.

اطلاعات مربوط به تولید، ارزش تولیدات و هزینه تولید محصولات عمده زراعی و ... برای سال ۱۳۷۰ جمع‌آوری گردید و در سال ۱۳۷۲ دومین سرشماری عمومی کشاورزی انجام گردید.

سومین سرشماری عمومی کشاورزی در سال ۱۳۸۲ کشور توسط مرکز آمار ایران و با مشارکت وزارت جهاد کشاورزی اجرا گردید و تمام نقاط کشور به‌استثنای ۱۰۸ شهر به‌عنوان شهرهای منتخب فهرست‌برداری شد.

سرشماری عمومی کشاورزی ۱۳۹۳ چهارمین سرشماری عمومی کشاورزی کشور است که از ۵ مهر لغایت ۱۸ آبان‌ماه به‌طور هم‌زمان در سراسر کشور انجام شد. نتایج این سرشماری دربرگیرنده طیف وسیعی از اطلاعات آماری است که در

قالب جدول‌های متنوع به‌صورت نشریه الکترونیکی و کاغذی ارائه می‌شود.

برای تهیه و تنظیم آمار و اطلاعات مندرج در جداول این فصل علاوه بر نشریات مختلف مرکز آمار ایران خصوصاً نتایج سرشماری کشاورزی ۱۳۹۳ از نشریات و گزارش‌های ادارات زیر نیز استفاده شده است.

اداره کل جهاد کشاورزی، شرکت سهامی خدمات حمایتی کشاورزی، اداره کل تعاون، کار و رفاه اجتماعی، اداره کل تعاون روستایی، اداره کل منابع طبیعی و اداره کل شیلات.

اطلاعات این بخش شامل تعداد بهره‌برداران بر اساس نوع بهره‌برداری، شهرستان، سطح سواد، مساحت اراضی و هم‌چنین سطح کاشت و عملکرد در هکتار محصولات مختلف، میزان کود توزیع‌شده و سایر خصوصیات و شاخص‌های بخش کشاورزی می‌باشد.

روش تولید آمار و اطلاعات ارائه‌شده در این فصل به‌صورت ثبتی می‌باشد.

تعاریف و مفاهیم

بهره‌برداری کشاورزی: تمامی فعالیت‌های کشاورزی که تحت مدیریت واحدی قرار دارد، یک واحد تولیدی کشاورزی است که بهره‌برداری کشاورزی نامیده می‌شود. این مدیریت توسط اعضای یک یا چند خانوار (اشخاص حقیقی) یا توسط یک شرکت رسمی یا مؤسسه عمومی (اشخاص حقوقی)، اعمال می‌شود. در سرشماری عمومی کشاورزی ۱۳۹۳، اگر فعالیت‌های یک واحد تولیدی کشاورزی در محدوده چند آبادی یا شهر انجام شود، هر مجموعه واقع در محدوده یک آبادی یا شهر، یک بهره‌برداری کشاورزی تلقی می‌شود. در طرح مذکور، بهره‌برداری‌هایی سرشماری شده است که لاقلاً یکی از فعالیت‌های آن، در حدنصاب‌های تعیین‌شده زیر قرار گرفته باشد:

زراعت: بهره‌برداری‌هایی که در روز آمارگیری حداقل ۴۰۰ مترمربع زمین زراعی دارند. **باغداری:** بهره‌برداری‌هایی که در روز آمارگیری حداقل ۲۰۰ مترمربع باغ و قلمستان دارند.

پرورش دام سنگین: بهره‌برداری‌های پرورش‌دهنده دام سنگین (گاو و گوساله، گاو میش و بچه گاو میش و شتر و بچه شتر) که در روز آمارگیری، دارای حداقل یک رأس/نفر دام سنگین بوده‌اند

پرورش دام سبک: بهره‌برداری‌های پرورش‌دهنده دام کوچک (گوسفند و بره و بز و بزغاله) که در روز آمارگیری، دارای حداقل دو رأس دام سبک بوده‌اند.

پرورش طیور به روش سنتی: بهره‌برداری‌های پرورش‌دهنده طیور به روش سنتی که تعداد مرغ، خروس، جوجه و بوقلمون و اردک و غاز آن در روز آمارگیری، حداقل ۱۰ قطعه است.

کشت گلخانه‌های: بهره‌برداری‌هایی که در روز آمارگیری، دارای تولید گلخانه‌های در هر وسعتی بوده است.

پرورش زنبورعسل: بهره‌برداری‌هایی که در روز آمارگیری دارای فعالیت پرورش زنبورعسل به هر وسعت بوده است.

پرورش کرم ابریشم و پرورش ماهی: بهره‌برداری‌هایی که در طول ۳۶۵ روز گذشته دارای فعالیت پرورش کرم ابریشم و یا پرورش ماهی بوده‌اند.

بهره‌بردار کشاورزی: شخصی حقیقی یا حقوقی است که به‌تنهایی یا با مشارکت دیگران، مدیریت امور بهره‌برداری کشاورزی و مسئولیت فنی و اقتصادی آن را به‌عهده داشته و مستقیماً در سود و زیان آن سهیم است.

اراضی کشاورزی: منظور زمین‌های دایر کشاورزی است که شامل اراضی زراعی و باغ و قلمستان می‌شود.

اراضی زراعی: بخشی از زمین‌های کشاورزی است که به فعالیت زراعت (کشت و کار نباتات سالانه) اعم از زیر کشت و آیش، اختصاص یافته است.

اراضی زراعی آبی: آن قسمت از اراضی زراعی است که زراعت انجام‌شده در آن آبیاری می‌شود.

اراضی زراعی دیم: آن قسمت از اراضی زراعی

کاشت مخلوط (باغ چند محصولی): نوعی کاشت مجتمع است که در آن بیش از یک نوع محصول دائمی و به صورت مخلوط کاشته شده است به نحوی که تعیین مساحت هر یک از محصولات مقدور نیست.

سطح زیر کشت (کاشت): مساحت زمینی است که به منظور تولید محصول مورد نظر در سال آمارگیری، در همان سال و یا قبل از آن، زیر کشت رفته باشد.

آیش: آن قسمت از اراضی زراعی آبی یا دیم، که در تناوب کشت قرار دارد ولی در سال زراعی مورد نظر، کشت نشده است و محصولی از آن برداشت نخواهد شد که برحسب مورد، آیش آبی یا آیش دیم محسوب می شود.

سال زراعی: منظور از سال زراعی، اول مهرماه هر سال لغایت پایان شهریورماه سال بعد است.

محصولات سالانه: به نباتاتی اطلاق می شود که به طور معمول ساقه علفی دارند و پس از برداشت محصول، بوته آن از بین می رود و در مواردی، قسمت های زیرزمینی گیاه (ریشه، پیاز و نظایر آن) برای سال بعد در زمین باقی می ماند؛ مانند گندم، چغندر قند، سبزی ها و زعفران.

محصولات دائمی: گیاهانی هستند که غالباً تنه یا ساقه چوبی دارند و پس از برداشت محصول، تمام یا قسمتی از گیاه در زمین باقی می ماند و مجدداً در سال های بعد محصول می دهد. انواع درختان و درختچه های مثمر مانند مرکبات، هلو، انگور و بوته چای و درختان غیر مثمر مانند تبریزی، محصولات دائمی محسوب می شوند.

گرده بینه: قسمتی از تنه اصلی درخت قطع شده

است که زراعت انجام شده در آن آبیاری نمی شود و آب مورد نیاز برای رشد گیاه از طریق نزولات آسمانی تأمین می شود.

باغ و قلمستان: آن بخش از اراضی کشاورزی که در زمان سرشماری زیر کشت نباتات دائمی به صورت کاشت مجتمع قرار داشته است.

باغ: زمینی است در فضای باز که در آن کاشت درختان مثمر به صورت مجتمع انجام شده باشد.

قلمستان: زمینی است در فضای باز که در آن انواع تبریزی (تبریزی، سپیدار، کبوده، صنوبر، پده، شالک و ...) و اکالیپتوس باهدف بهره برداری از تنه یا شاخه آن به صورت مجتمع کاشته شده باشد.

کاشت مجتمع باغی: نوعی کاشت است که درخت یا درختچه های یک یا چند گیاه به صورت منظم و طبق قاعده کاشته شده باشند. کاشتی که در آن گیاهان بدون نظم و قاعده ولی با تراکم کافی کشت شده باشند، به نحوی که بتوان مساحت اختصاص یافته به آن را تعیین کرد، نیز کاشت مجتمع محسوب می شود.

کاشت پراکنده درختان: کاشت انواع محصولات دائمی در زمین های زراعی بهره برداری، حیاط منازل و کنار نهادهای آب می باشد.

کاشت ساده (باغ تک محصولی): نوعی کاشت مجتمع است که در آن فقط یک نوع محصول دائمی کاشته شده و اصطلاحاً تک محصولی باشد؛ مانند باغی که در آن فقط انگور کاشته شده است.

پوست سبز ولی با پوست خشک و در مورد تبریزی، سپیدار و... قطع درخت برحسب اصله، تولید محسوب می‌شود.

گاوداری صنعتی: یک واحد تولیدی کشاورزی است که در آن، فعالیت پرورش دام از نظر محل و نحوه نگهداری، روش تغذیه و بهداشت دام، طبق برنامه و با رعایت اصول و موازین نوین و ویژه، انجام می‌گیرد.

مرغ گوشتی: به نوعی مرغ و خروس اطلاق می‌شود که به منظور استفاده از گوشت آن پرورش داده می‌شود.

مرغ تخم‌گذار: مرغی است که برای تولید تخم مرغ خوراکی، پرورش داده می‌شود. این قبیل مرغ‌ها را در سن سه‌ماهگی، پولت (نیمچه تخم‌گذار) می‌گویند.

لمبه: منظور، تخم‌مرغ‌های تولیدشده بدون پوست آهکی است.

مرغ مادر: مرغی است که از تخم نطفه‌دار آن، برای تولید جوجه استفاده می‌شود. مرغ مادر گوشتی، برای تولید جوجه‌های مرغ و خروس گوشتی، و مرغ مادر تخمی برای تولید جوجه‌های مرغ تخم‌گذار، پرورش داده می‌شود.

سرمایه‌گذاری (ارزش تغییرات اموال سرمایه‌ای): تغییرات ایجادشده در ارزش اموال سرمایه‌ای (مجموع ارزش خرید یا تحصیل و هزینه تعمیرات اساسی اموال سرمایه‌ای منهای ارزش فروش یا انتقال اموال سرمایه‌ای)، طی دوره زمانی معین را سرمایه‌گذاری گویند.

اموال سرمایه‌ای: تمامی ماشین‌آلات،

می‌باشد که تقریباً دارای شکل استوانه‌ای و قطر بیش از ۳۰ سانتی‌متر بوده و می‌توان از آن چوب و یا روکش تهیه کرد.

الواری: چوب بریده‌شده چهار تراش است که دارای ابعاد (۱۴ ± ۲) (۱۴ ± ۱۴) (۳۲ ± ۲۸۰-۲۶۰) می‌باشد.

تراورس: چوب بریده‌شده چهار تراش است که دارای ابعاد (۱۶-۱۵) (۲۶-۲۵) ۲۶۰ می‌باشد.

کاتین: به چوب‌های گردی گفته می‌شود که قطر آن بین ۲۰ تا ۴۰ سانتی‌متر و طول آن حدود ۱،۵ تا ۲ متر است و قابلیت تبدیل به چوب الواری را ندارد.

چوب‌های تیری و تونلی: چوب‌های گردی هستند که در معادن به منظور استحکام و جلوگیری از ریزش سقف و دیواره‌ها استفاده می‌شوند

تولید: مقدار محصولی است که در دوره زمانی مشخص، طی فرایند تولید در واحد تولیدی، حاصل می‌شود و آماده عرضه برای فروش و مصرف است. در طرح‌های آماری مرکز آمار ایران، آن مقدار تولید که جنبه رایگان داشته یا دستمزد بابت آن، جنسی باشد و یا به خودمصرفی واحد تولیدی برسد نیز، جزو تولید محسوب می‌شود.

در مورد محصولات کشاورزی، تولید هر محصول به حالت متعارف آن که از مزرعه برداشت می‌شود، موردنظر است. در مورد برنج، وزن شلتوک، در مورد انواع لوبیا، وزن دانه خشک، در مورد یونجه، اسپرس و شبدر، وزن علوفه خشک، در مورد گردو، بادام و پسته، وزن محصول بدون

آبخیزداری: تمامی فعالیت‌هایی که برای احیا و اصلاح حوضه آبخیز انجام می‌گیرد، آبخیزداری نامیده می‌شود.

پرورش میگو: نوعی از پرورش آبزیان است که محصول تولیدی آن، میگو می‌باشد.

خاویار: به تخمک به‌دست‌آمده از ماهیان خاویاری شامل گونه‌های فیل‌ماهی (بلوگا)، ازون برون (سوروگا) و تاس ماهی گفته می‌شود.

شیلات: به فعالیت‌هایی گفته می‌شود که در بخش‌های صید و صیادی، تکثیر، پرورش و فرآوری آبزیان انجام می‌شود.

صیادی (صید آبزیان): فعالیتی است که منجر به برداشت آبزیان به روش‌های مختلف از صیدگاه یا زیستگاه‌های طبیعی آن می‌شود.

صید (آبزیان صیدشده): به آبیانی گفته می‌شود که با استفاده از روش‌های مختلف صیادی برداشت می‌شوند.

ماهی خاویاری: گونه‌هایی از ماهیان با ارزش از رده ماهیان غضروفی- استخوانی با دو جنس تاس ماهی و فیل‌ماهی هستند. گونه‌های بومی جنس تاس ماهی در آب‌های شمال شامل ازون برون (دراکول)، قره برون، چالباش (تاس ماهی روس) و شیب بوده و تنها گونه‌ی جنس فیل‌ماهی، گونه فیل‌ماهی است.

ماهیان سرد آبی: ماهیانی که در آب‌های با دمای بین ۱۹-۶ درجه سانتی‌گراد رشد و نمو می‌کنند. گونه‌هایی از این ماهیان در محیط‌های مصنوعی نظیر استخر و سدهای ساخته‌شده پرورش داده می‌شوند؛ مانند قزل‌آلا.

وسایل، ابزار و تجهیزاتی هستند که برای انجام فعالیت‌های تولیدی یا ایجاد خدمت به کار گرفته می‌شوند و عمر مفید اقتصادی آن‌ها معمولاً از یک‌ساله بیش‌تر است. ماشین‌آلات تولید و تجهیزات نیرو، ابزار و وسایل کار بادوام، لوازم و تجهیزات اداری، وسایل نقلیه و ساختمان، نمونه‌هایی از اموال سرمایه‌ای به شمار می‌آیند.

شرکت تعاونی: شرکتی متشکل از اشخاص حقیقی، با حداقل ۷ عضو است که تمام یا حداقل ۵۱ درصد از سرمایه آن به‌وسیله اعضا تأمین گردد و طبق مقررات موجود در قانون بخش تعاونی، به ثبت رسیده باشد. یادآور می‌شود، قبل از تعیین حداقل اعضای شرکت‌های تعاونی بر اساس قانون مذکور، بعضی از شرکت‌های تعاونی با اعضای کمتر از ۷ نفر تشکیل شده است.

تنسیق: تخمین دقیق مساحت و محدوده عرفی یک یا چند دامدار، در یک مرتع است.

آبشخور: چاه‌های کم‌عمقی است که از آب آن، فقط برای شرب دام استفاده می‌شود.

چاه مالداري: برای تأمین آب موردنیاز دام‌ها، در دامنه کوه‌ها چاه‌هایی حفر می‌کنند که از این‌گونه چاه‌ها همانند آرتزین و همچون چشمه، آب جاری می‌شود. به این چاه‌ها، چاه مالداري اطلاق می‌شود.

اراضی آبخیزها: تمامی نقاطی از حوضه رودخانه، که آب‌های روان ناشی از بارندگی، از آن به رودخانه منتهی می‌شود، اراضی آبخیز رودخانه می‌نامند.

خود اختصاص داده‌اند. در سال ۱۳۹۵ وزن انواع دام ذبح‌شده در کشتارگاه‌های استان ۸۰۹۳ هزار تن بوده است که نسبت به سال قبل ۳/۷ درصد کاهش را نشان می‌دهد. در سال زراعی ۹۵-۱۳۹۴ از ۸۱۶ هزار هکتار سطح زیر کشت محصولات سالانه استان، بیش از ۷۸ درصد به کشت دیم و حدود ۲۲ درصد به کشت آبی اختصاص داشته است. در سال ۱۳۹۵ مقدار ۸۷۱۳۴ تن انواع کود شیمیایی توزیع گردیده است که در مقایسه با سال قبل ۲/۲ درصد افزایش را نشان می‌دهد. در سال زراعی ۹۵-۱۳۹۴ متوسط هزینه گندم آبی در یک هکتار جمعاً ۵۰۹۹۰ هزار ریال بوده است که نسبت به سال زراعی قبل ۱/۱ درصد کاهش داشته است. در همین سال جو دیم با ۳۱۲۹۱۰ هزار ریال بیشترین و گندم دیم پاییزه با ۱۱۶۸۹ هزار ریال دارای کمترین متوسط هزینه محصول در یک هکتار بوده است. در سال ۱۳۹۵ تعداد ۸۵ فقره آتش‌سوزی در جنگل‌ها و مراتع استان به‌وقوع پیوسته است که نسبت به سال قبل تغییری نداشته است. تعداد شرکت‌های تعاونی کشاورزی فعال تحت پوشش اداره کل تعاون کار و رفاه اجتماعی در پایان سال ۱۳۹۵ به ۸۳۰ شرکت رسیده است که نسبت به سال قبل ۳/۲ درصد افزایش داشته است.

ماهیان گرمابی: ماهیانی هستند که از نظر زیستی در آب‌های با دمای ۱۴-۳۵ درجه سانتی‌گراد رشد و نمو می‌کنند. گونه‌هایی از این ماهیان در محیط‌های مصنوعی نظیر آب‌بندان، آب پشت سدها و استخرها پرورش داده می‌شوند؛ مانند خانواده کپور ماهیان پرورشی (آمور، فیتوفاگ، کپور پرورشی و ...).

دام شیردوشی شده: دام ماده‌ای است که در ۳۶۵ روز گذشته نسبت به‌روز سرشماری زایمان کرده و از آن شیردوشی شده باشد. دامی که تمام شیر آن به مصرف نوزادش می‌رسد، دام شیردوشی شده محسوب نمی‌شود.

گزیده اطلاعات

مطابق سرشماری عمومی کشاورزی در سال ۱۳۹۳ از ۶۸۱۸۵۹ هکتار زمین‌های بهره‌برداری شده استان، ۹۷ درصد اراضی زراعی و ۳ درصد را اراضی باغی و قلمستان تشکیل داده است. ۲۲ درصد از این مساحت کشت آبی و ۷۸ درصد به کشت دیم اختصاص داشته است. شهرستان‌های کرمانشاه، صحنه و سنقر به‌ترتیب با ۴۵۲۸۸، ۱۷۶۰۰ و ۱۵۹۱۸ هکتار دارای بیشترین مساحت کشت آبی در استان بوده‌اند. از ۳۵۱۵۷۷ هکتار کاشت محصولات زراعی در فضای باز استان، گندم ۵۵ درصد، جو ۲۱ درصد و سایر محصولات زراعی ۲۴ درصد را به

۴-۱- بهره‌برداران فهرست‌شده و بهره‌برداران سرشماری شده برحسب نوع بهره‌بردار و شهرستان: آبان ۱۳۹۳

خانوار معمولی غیر ساکن		خانوار معمولی ساکن		جمع		شهرستان
سرشماری شده	فهرست شده	سرشماری شده	فهرست شده	سرشماری شده	فهرست شده	
۱۶۰۶	۱۶۰۶	۱۴۲۰۸	۱۴۴۱۵	۱۲۵۱۳۲	۱۲۵۳۶۹	جمع.....
۳۰۴	۳۰۴	۸۶۴۳	۸۶۵۰	۱۳۹۳۲	۱۳۹۴۶	اسلام‌آبادغرب.....
۰	۰	۴۲۰۲	۴۲۵۹	۵۲۲۸	۵۲۸۷	پاوه.....
۱۷	۱۷	۳۰۹۴	۳۰۹۶	۴۹۶۲	۴۹۶۷	ثلاث‌باباجانی.....
۰	۰	۲۶۴۷	۲۶۴۷	۵۲۶۵	۵۲۶۵	جوانرود.....
۲۴۳	۲۴۳	۵۱۱۸	۵۱۱۸	۷۱۸۴	۷۱۸۵	دالاهو.....
۴۴	۴۴	۳۶۶۱	۳۶۶۱	۵۸۳۵	۵۸۴۴	روانسر.....
۶۴	۶۴	۵۳۳۳	۵۳۴۱	۷۷۹۶	۷۸۰۴	سرپل‌ذهاب.....
۴	۴	۷۶۶۶	۷۶۷۰	۱۰۴۸۵	۱۰۴۹۰	سنقر.....
۶۴	۶۴	۷۳۱۲	۷۳۱۵	۱۰۰۳۲	۱۰۰۳۵	صحنه.....
۷۸	۷۸	۸۷۵	۸۷۵	۲۰۲۹	۲۰۲۹	قصرشیرین.....
۴۷۲	۴۷۲	۲۰۸۷۹	۲۰۸۸۰	۳۱۹۲۵	۳۱۹۲۸	کرمانشاه.....
۸۹	۸۹	۴۱۳۷	۴۱۴۰	۵۹۹۳	۵۹۹۶	کنگاور.....
۲۰۱	۲۰۱	۵۶۴۰	۵۶۴۲	۸۴۵۴	۸۴۵۷	گیلانغرب.....
۲۶	۲۶	۵۰۰۱	۵۱۲۱	۶۰۱۲	۶۱۳۶	هرسین.....

۴-۱- بهره‌برداران فهرست شده و بهره‌برداران سرشماری شده برحسب نوع بهره‌بردار و شهرستان: آبان ۱۳۹۳ (دنباله)

شرکت رسمی/مؤسسه عمومی		بهره‌بردار غیر ساکن		شهرستان
سرشماری شده	فهرست شده	سرشماری شده	فهرست شده	
۱۵۱	۱۵۱	۳۹۱۶۷	۳۹۱۹۷	جمع.....
۸	۸	۴۹۷۷	۴۹۸۴	اسلام‌آبادغرب.....
۰	۰	۱۰۲۶	۱۰۲۸	پاوه.....
۱	۱	۱۸۵۰	۱۸۵۳	ثلاث‌باباجانی.....
۱	۱	۲۶۱۷	۲۶۱۷	جوانرود.....
۱	۱	۱۸۲۲	۱۸۲۳	دالاهو.....
۱۰	۱۰	۲۱۲۰	۲۱۲۹	روانسر.....
۶	۶	۲۳۹۳	۲۳۹۳	سرپل‌ذهاب.....
۴	۴	۲۸۱۱	۲۸۱۲	سنقر.....
۱۰	۱۰	۲۶۴۶	۲۶۴۶	صحنه.....
۱۵	۱۵	۱۰۶۱	۱۰۶۱	قصرشیرین.....
۷۶	۷۶	۱۰۴۹۸	۱۰۵۰۰	کرمانشاه.....
۵	۵	۱۷۶۲	۱۷۶۲	کنگاور.....
۶	۶	۲۶۰۷	۲۶۰۸	گیلانغرب.....
۸	۸	۹۷۷	۹۸۱	هرسین.....

مأخذ: مرکز آمار ایران (ر.پ)

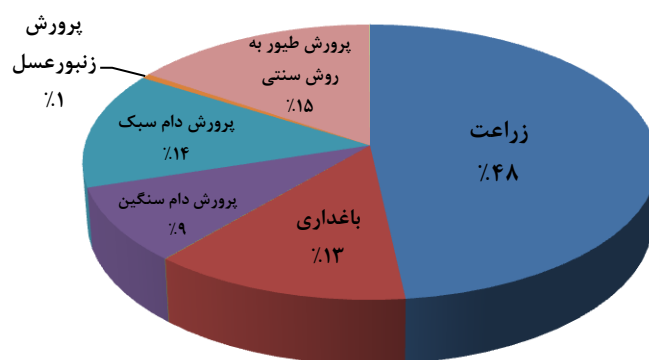
۲-۴- بهره‌برداری‌های کشاورزی برحسب نوع فعالیت و شهرستان: آبان ۱۳۹۳

شهرستان	زراعت	باغداری	کشت گلخانه‌ای	پرورش دام سنگین
.....۱۳۹۳	۱۰۲۹۸۲	۲۷۷۸۶	۷۵	۱۸۸۹۰
.....اسلام‌آبادغرب	۱۳۱۹۴	۸۰۰	۰	۱۴۵۴
.....پاوه	۱۵۶	۴۷۸۱	۲	۶۲۷
.....ثلاث‌باباجانی	۴۰۲۰	۷۱۷	۰	۸۲۱
.....جوانرود	۴۲۰۷	۱۹۸۲	۰	۱۰۶۷
.....دالاهو	۵۵۹۲	۲۵۳۳	۲	۱۱۱۷
.....روانسر	۵۱۵۴	۱۰۳۸	۴	۱۲۱۰
.....سرپل‌ذهاب	۶۷۹۳	۱۱۸۹	۲	۹۰۶
.....سنقر	۹۲۹۴	۳۳۷۹	۳	۱۳۴۰
.....صحنه	۷۵۲۰	۳۹۸۱	۸	۱۸۳۹
.....قصرشیرین	۱۶۴۲	۶۷۲	۱۴	۴۴
.....کرمانشاه	۲۷۸۷۳	۳۶۵۵	۳۰	۵۸۰۹
.....کنگاور	۴۸۶۵	۱۴۹۸	۶	۷۱۸
.....گیلانغرب	۷۷۹۲	۱۹۹	۰	۹۳۸
.....هرسین	۴۸۷۹	۱۳۶۲	۴	۱۰۰۱

شهرستان	پرورش دام سبک	پرورش زنبورعسل	پرورش کرم ابریشم	پرورش طیور به روش سنتی	پرورش ماهی
.....۱۳۹۳	۲۹۳۱۹	۱۲۰۴	۳	۳۳۰۷۵	۱۰۸
.....اسلام‌آبادغرب	۲۶۴۹	۶	۰	۳۵۳۲	۰
.....پاوه	۴۴۶	۲۳۵	۰	۴۲۵	۱۹
.....ثلاث‌باباجانی	۱۵۰۹	۵۳	۰	۷۳۱	۴
.....جوانرود	۹۶۸	۹۹	۰	۴۲۰	۳
.....دالاهو	۱۵۷۸	۶۳	۰	۲۹۳۳	۲
.....روانسر	۶۴۰	۶۱	۰	۱۱۳۵	۴
.....سرپل‌ذهاب	۱۸۲۴	۶۱	۰	۱۵۹۴	۳
.....سنقر	۳۸۰۱	۱۶۷	۱	۲۳۱۴	۱
.....صحنه	۲۶۰۳	۱۴۷	۱	۲۷۸۳	۱
.....قصرشیرین	۲۴۴	۴	۰	۲۵۹	۴۱
.....کرمانشاه	۷۵۳۰	۱۱۱	۰	۱۲۱۴۳	۳
.....کنگاور	۱۶۰۸	۱۳۶	۱	۱۸۰۱	۲۳
.....گیلانغرب	۲۱۷۰	۳۰	۰	۴۶۲	۳
.....هرسین	۱۷۴۸	۳۲	۰	۲۵۴۵	۱

مأخذ: مرکز آمار ایران (ر.پ)

۴-۱- بهره‌برداری‌های کشاورزی استان: ۱۳۹۳



مبنا: جدول ۴-۲

۳-۴- تعداد بهره‌برداری و مساحت زمین بهره‌برداری‌های با زمین بر حسب وسعت اراضی کشاورزی: آبان ۱۳۹۳

باغ و قلمستان		اراضی زراعی		کل		وسعت اراضی کشاورزی
مساحت	تعداد بهره‌برداری	مساحت	تعداد بهره‌برداری	مساحت	تعداد بهره‌برداری	
۱۸۵۵۱	۲۵۲۱۲	۶۶۳۳۰۸	۱۰۲۹۷۹	۶۸۱۸۵۹	۱۱۲۷۰۳	جمع
۱۹۲۷	۸۱۰۶	۱۶۲۳	۳۵۰۳	۳۵۵۰	۱۰۹۶۶	جمع کمتر از ۱ هکتار.....
۹۲	۲۰۹۷	۳	۵۹	۹۵	۲۱۳۵	کمتر از ۰/۱ هکتار.....
۱۸۷	۱۵۷۳	۱۵	۱۴۱	۲۰۲	۱۶۷۰	۰/۱ تا کمتر از ۰/۲ هکتار.....
۶۷۹	۲۴۹۷	۳۲۳	۱۰۶۲	۱۰۰۲	۳۴۰۳	۰/۲ تا کمتر از ۰/۵ هکتار.....
۹۶۸	۱۹۴۰	۱۲۸۲	۲۲۴۰	۲۲۵۰	۳۷۵۸	۰/۵ تا کمتر از ۱ هکتار.....
۶۳۸۹	۸۹۳۸	۱۲۶۸۳۳	۵۱۷۵۹	۱۳۳۳۲۲	۵۳۸۹۷	جمع ۱ تا کمتر از ۵ هکتار
۲۱۳۶	۳۰۵۷	۱۳۶۱۳	۱۲۵۳۲	۱۵۷۴۹	۱۴۰۰۵	۱ تا کمتر از ۲ هکتار.....
۱۷۶۵	۲۴۲۵	۳۲۳۶۳	۱۶۰۷۰	۳۴۱۲۸	۱۶۵۲۶	۲ تا کمتر از ۳ هکتار.....
۱۳۹۷	۱۸۵۷	۳۳۹۵۵	۱۱۳۶۵	۳۵۳۵۲	۱۱۵۲۳	۳ تا کمتر از ۴ هکتار.....
۱۰۹۱	۱۵۹۹	۴۶۹۰۲	۱۱۷۹۲	۴۷۹۹۳	۱۱۸۴۴	۴ تا کمتر از ۵ هکتار.....
۷۰۴۵	۷۲۳۲	۳۶۶۴۰۷	۴۲۴۱۷	۳۷۳۴۵۲	۴۲۵۲۵	جمع ۵ تا کمتر از ۲۰ هکتار
۲۵۳۱	۳۱۰۱	۱۰۷۳۴۶	۱۸۷۴۷	۱۰۹۸۷۷	۱۸۸۱۱	۵ تا کمتر از ۷/۵ هکتار.....
۱۳۵۹	۱۴۵۸	۶۴۶۲۴	۷۹۷۳	۶۵۹۸۴	۷۹۸۲	۷/۵ تا کمتر از ۱۰ هکتار.....
۲۰۱۳	۱۹۳۲	۱۳۰۹۹۰	۱۱۷۳۵	۱۳۳۰۰۳	۱۱۷۵۲	۱۰ تا کمتر از ۱۵ هکتار.....
۱۱۴۲	۷۴۱	۶۳۴۴۷	۳۹۶۳	۶۴۵۸۹	۳۹۸۱	۱۵ تا کمتر از ۲۰ هکتار.....
۱۶۷۱	۸۰۹	۱۲۳۸۴۱	۴۷۲۹	۱۲۵۵۱۲	۴۷۴۰	جمع ۲۰ تا کمتر از ۵۰ هکتار
۵۸۵	۳۶۸	۵۱۰۷۱	۲۴۴۸	۵۱۶۵۶	۲۴۵۱	۲۰ تا کمتر از ۲۵ هکتار.....
۶۲۱	۳۰۲	۴۳۲۳۳	۱۵۲۸	۴۳۸۵۴	۱۵۳۳	۲۵ تا کمتر از ۳۵ هکتار.....
۴۶۵	۱۳۸	۲۹۵۳۷	۷۵۳	۳۰۰۰۲	۷۵۶	۳۵ تا کمتر از ۵۰ هکتار.....
۱۵۱۸	۱۲۸	۴۴۶۰۵	۵۷۲	۴۶۱۲۲	۵۷۵	جمع ۵۰ هکتار و بیشتر.....
۵۹۸	۱۰۰	۲۸۹۴۵	۴۷۹	۲۹۵۴۲	۴۸۰	۵۰ تا کمتر از ۱۰۰ هکتار.....
۲۵۶	۱۸	۸۸۹۹	۷۴	۹۱۵۵	۷۴	۱۰۰ تا کمتر از ۲۰۰ هکتار.....
۶۲۴	۹	۳۵۱۱	۱۵	۴۱۳۵	۱۷	۲۰۰ تا کمتر از ۵۰۰ هکتار.....
۰	۰	۱۰۵۰	۲	۱۰۵۰	۲	۵۰۰ تا کمتر از ۱۰۰۰ هکتار
۴۰	۱	۲۲۰۰	۲	۲۲۴۰	۲	۱۰۰۰ تا کمتر از ۲۰۰۰ هکتار
۰	۰	۰	۰	۰	۰	۲۰۰۰ هکتار و بیشتر.....

مأخذ: مرکز آمار ایران (ر.پ) - دفتر کشاورزی

۴-۴- تعداد بهره‌برداری و مساحت زمین بهره‌برداری‌های با زمین برحسب نوع کشت و شهرستان: آبان ۱۳۹۳ (بهره‌برداری - هکتار)

کل						شهرستان
مساحت			تعداد بهره‌برداری			
دیم	آبی	جمع	دیم	آبی	جمع	
۵۳۱۵۱۸	۱۵۰۳۴۱	۶۸۱۸۵۹	۸۹۱۷۱	۵۰۵۵۸	۱۱۲۷۰۳	جمع.....
۷۷۵۹۷	۷۸۴۶	۸۵۴۴۳	۱۲۶۷۰	۱۸۹۲	۱۳۲۴۰	اسلام‌آبادغرب.....
۳۸۴	۱۸۵۴	۲۲۳۷	۸۹۷	۴۵۰۵	۴۷۵۵	پاوه.....
۱۶۹۱۰	۱۲۰۷	۱۸۱۱۸	۳۹۸۱	۷۱۶	۴۲۲۳	ثلاث‌باجانی.....
۱۹۰۶۴	۲۶۴۷	۲۱۷۱۰	۴۱۵۸	۲۲۵۱	۴۶۲۵	جوانرود.....
۳۴۳۹۰	۱۷۵۸	۳۶۱۴۸	۵۵۴۶	۲۱۵۳	۶۵۳۶	دالاهو.....
۲۶۰۲۸	۹۷۸۷	۳۵۸۱۵	۴۴۸۶	۲۰۴۰	۵۴۵۷	روانسر.....
۱۹۶۴۳	۱۳۹۸۵	۳۳۶۲۷	۴۸۷۳	۳۷۵۲	۷۱۱۶	سرپل‌ذهاب.....
۷۲۳۳۰	۱۵۹۱۸	۸۸۲۴۸	۸۶۹۰	۶۳۶۱	۹۶۰۶	سنقر.....
۲۰۶۲۳	۱۷۶۰۰	۳۸۲۲۴	۵۱۰۷	۷۵۱۸	۸۷۸۴	صحنه.....
۱۵۳۶۹	۵۰۹۲	۲۰۴۶۱	۱۲۶۹	۱۱۱۸	۱۸۵۳	قصرشیرین.....
۱۶۵۶۸۴	۴۵۲۸۸	۲۱۰۹۷۲	۲۳۹۲۳	۹۶۵۶	۲۸۵۲۸	کرمانشاه.....
۲۰۷۷۷	۱۴۶۲۸	۳۵۴۰۴	۳۵۰۲	۳۸۸۰	۵۰۶۲	کنگاور.....
۲۷۵۶۷	۴۴۰۰	۳۱۹۶۶	۶۸۹۹	۱۳۷۰	۷۸۳۹	گیلانغرب.....
۱۵۱۵۳	۸۳۳۲	۲۳۴۸۵	۳۱۷۰	۳۳۴۶	۵۰۸۰	هرسین.....

۴-۴- تعداد بهره‌برداری و مساحت زمین بهره‌برداری‌های با زمین برحسب نوع کشت و شهرستان: آبان ۱۳۹۳ (دنباله) (بهره‌برداری - هکتار)

اراضی زراعی						شهرستان
مساحت			تعداد بهره‌برداری			
دیم	آبی	جمع	دیم	آبی	جمع	
۵۳۰۴۴۲	۱۳۲۸۶۶	۶۶۳۳۰۸	۸۸۱۷۴	۳۳۸۶۱	۱۰۲۹۷۹	جمع.....
۷۷۵۶۰	۷۵۱۶	۸۵۰۷۶	۱۲۶۶۴	۱۵۶۳	۱۳۱۹۴	اسلام‌آبادغرب.....
۶۸	۶۰	۱۲۸	۵۴	۱۰۳	۱۵۴	پاوه.....
۱۶۹۰۲	۷۷۸	۱۷۶۷۹	۳۹۷۸	۲۳۲	۴۰۲۰	ثلاث‌باباجانی.....
۱۸۸۸۶	۱۴۴۴	۲۰۳۳۰	۴۱۲۸	۸۴۶	۴۲۰۷	جوانرود.....
۳۴۳۶۵	۵۱۶	۳۴۸۸۱	۵۵۳۷	۱۴۲	۵۵۹۲	دالاهو.....
۲۵۷۶۴	۹۵۸۴	۳۵۳۴۸	۴۴۲۷	۱۴۷۸	۵۱۵۴	روانسر.....
۱۹۶۳۱	۱۳۱۰۷	۳۲۷۳۸	۴۸۷۱	۳۰۸۲	۶۷۹۳	سرپل‌ذهاب.....
۷۲۱۹۹	۱۴۱۱۸	۸۶۳۱۷	۸۶۶۸	۵۱۱۳	۹۲۹۳	سنقر.....
۲۰۶۰۶	۱۳۶۴۸	۳۴۲۵۵	۵۱۰۲	۵۴۱۷	۷۵۲۰	صحنه.....
۱۵۳۶۹	۳۷۰۴	۱۹۰۷۳	۱۲۶۹	۷۰۹	۱۶۴۲	قصرشیرین.....
۱۶۵۶۴۳	۴۳۰۰۴	۲۰۸۶۴۸	۲۳۹۱۹	۷۷۹۶	۲۷۸۷۳	کرمانشاه.....
۲۰۷۶۰	۱۳۷۲۶	۳۴۴۸۶	۳۴۹۲	۳۲۸۴	۴۸۶۵	کنگاور.....
۲۷۵۵۶	۴۱۷۳	۳۱۷۲۸	۶۸۹۷	۱۲۷۱	۷۷۹۲	گیلانغرب.....
۱۵۱۳۴	۷۴۸۹	۲۲۶۲۲	۳۱۶۷	۲۸۲۵	۴۸۷۹	هرسین.....

۴-۴ تعداد بهره‌برداری و مساحت زمین بهره‌برداری‌های با زمین برحسب نوع کشت و شهرستان: آبان ۱۳۹۳ (دنباله) (بهره‌برداری - هکتار)

باغ و قلمستان						شهرستان
مساحت			تعداد بهره‌برداری			
دیم	آبی	جمع	دیم	آبی	جمع	
۱۰۷۶	۱۷۴۷۵	۱۸۵۵۱	۱۶۱۶	۲۴۳۶۷	۲۵۲۱۲	جمع.....
۳۷	۱۷۴۷۵	۳۶۷	۴۷	۳۹۷	۴۴۳	اسلام‌آبادغرب.....
۳۱۶	۱۷۴۷۵	۲۱۰۹	۸۴۹	۴۴۸۵	۴۷۲۶	پاوه.....
۹	۱۷۴۷۵	۴۳۹	۱۱	۵۹۲	۶۰۱	ثلاث‌باباجانی.....
۱۷۸	۱۷۴۷۵	۱۳۸۱	۱۸۵	۱۸۵۸	۱۹۸۰	جوانرود.....
۲۵	۱۷۴۷۵	۱۲۶۷	۵۱	۲۰۴۸	۲۰۹۳	دالاهو.....
۲۶۴	۱۷۴۷۵	۴۶۷	۲۱۲	۶۸۰	۸۳۷	روانسر.....
۱۲	۱۷۴۷۵	۸۹۰	۵	۱۰۶۳	۱۰۶۷	سرپل‌ذهاب.....
۱۳۱	۱۷۴۷۵	۱۹۳۰	۱۶۰	۳۱۴۴	۳۲۷۶	سنقر.....
۱۷	۱۷۴۷۵	۳۹۶۹	۱۳	۳۸۹۶	۳۹۰۷	صحنه.....
۰	۱۷۴۷۵	۱۳۸۸	۱	۶۵۶	۶۵۶	قصرشیرین.....
۴۱	۱۷۴۷۵	۲۳۲۴	۳۵	۲۷۳۵	۲۷۷۰	کرمانشاه.....
۱۷	۱۷۴۷۵	۹۱۹	۲۷	۱۴۷۳	۱۴۹۸	کنگاور.....
۱۱	۱۷۴۷۵	۲۳۸	۱۰	۱۸۹	۱۹۹	گیلانغرب.....
۱۹	۱۷۴۷۵	۸۶۳	۱۱	۱۱۵۱	۱۱۵۹	هرسین.....

مأخذ: مرکز آمار ایران. دفتر کشاورزی

۴-۵- تعداد بهره‌برداری و سطح کاشت محصولات زراعی در فضای باز برحسب نوع محصول، کشت و شهرستان: آبان ۱۳۹۳ (بهره‌برداری - هکتار)

گندم						شهرستان
سطح کاشت			تعداد بهره‌برداری			
دیم	آبی	جمع	دیم	آبی	جمع	
۲۷۹۸۶۹	۷۱۷۰۸	۳۵۱۵۷۷	۶۱۹۲۱	۲۲۲۶۳	۷۶۵۱۶	جمع.....
۴۸۷۸۷	۳۷۰۸	۵۲۴۹۵	۱۰۳۴۸	۷۹۸	۱۰۸۰۸	اسلام‌آبادغرب.....
۲۳	۱۳	۳۶	۲۴	۲۰	۴۲	پاوه.....
۱۲۷۱۴	۶۲۸	۱۳۳۴۳	۳۰۴۷	۲۰۹	۳۰۹۲	ثلاث‌باباجانی.....
۱۰۱۹۱	۱۱۵۷	۱۱۳۴۸	۳۰۶۷	۶۵۲	۳۲۸۱	جوانرود.....
۲۰۰۲۶	۳۷۱	۲۰۳۹۷	۴۸۴۰	۱۱۱	۴۹۰۱	دالاهو.....
۱۴۹۴۲	۴۸۶۹	۱۹۸۱۱	۳۵۲۵	۱۰۸۸	۴۲۳۱	روانسر.....
۱۲۹۳۵	۱۱۸۹۹	۲۴۸۳۵	۳۷۱۵	۲۹۷۴	۵۶۴۸	سرپل‌ذهاب.....
۴۹۴۱۱	۸۲۳۹	۵۷۶۴۹	۸۲۱۹	۳۴۲۳	۸۷۷۱	سنقر.....
۵۹۹۳	۵۶۶۰	۱۱۶۵۴	۱۸۹۰	۳۰۳۸	۴۴۶۸	صحنه.....
۹۶۵۶	۲۸۵۷	۱۲۵۱۲	۱۱۶۰	۴۴۶	۱۴۲۵	قصرشیرین.....
۶۲۹۶۹	۱۸۱۳۱	۸۱۱۰۰	۱۳۳۷۹	۴۳۷۸	۱۶۷۷۲	کرمانشاه.....
۴۶۸۸	۶۹۵۲	۱۱۶۴۰	۱۱۲۷	۲۱۷۸	۳۰۶۰	کنگاور.....
۲۳۹۸۶	۳۹۰۶	۲۷۸۹۲	۶۴۰۹	۱۲۴۱	۷۲۸۹	گیلانغرب.....
۳۵۴۷	۳۳۱۷	۶۸۶۴	۱۱۷۰	۱۷۰۸	۲۷۲۸	هرسین.....

۴-۵- تعداد بهره‌برداری و سطح کاشت محصولات زراعی در فضای باز برحسب نوع محصول، کشت و شهرستان: آبان ۱۳۹۳ (دنباله) (بهره‌برداری - هکتار)

جو						شهرستان
سطح کاشت			تعداد بهره‌برداری			
دیم	آبی	جمع	دیم	آبی	جمع	
۱۳۲۷۸۶	۵۳۴۷	۱۳۸۱۳۲	۳۵۵۸۱	۲۴۸۹	۳۷۱۲۲	جمع.....
۱۱۰۳۸	۲۰۹	۱۱۲۴۷	۳۲۸۷	۶۷	۳۳۲۵	اسلام‌آبادغرب.....
۴	۴	۸	۷	۸	۱۴	پاوه.....
۱۷۷۵	۱۳	۱۷۸۸	۶۴۰	۶	۶۴۳	ثلاث‌باباجانی.....
۱۴۶۸	۱۴	۱۴۸۲	۴۸۷	۹	۴۹۵	جوانرود.....
۲۱۹۸	۲۹	۲۲۲۷	۹۴۳	۷	۹۴۸	دالاهو.....
۳۷۹۳	۱۱۸	۳۹۱۱	۱۰۰۵	۳۴	۱۰۳۲	روانسر.....
۵۵۲۰	۱۳۲	۵۶۵۲	۱۸۰۰	۴۰	۱۸۲۶	سرپل‌ذهاب.....
۳۶۲۶	۱۰۲۳	۴۶۴۹	۱۴۳۴	۶۸۷	۱۹۵۸	سنقر.....
۱۱۲۰۸	۶۲۲	۱۱۸۲۹	۳۸۸۷	۴۰۸	۴۰۷۶	صحنه.....
۱۹۷	۱۸۸	۳۸۴	۲۶	۳۹	۶۴	قصرشیرین.....
۷۰۳۴۹	۱۳۲۷	۷۱۶۷۶	۱۵۶۲۰	۳۸۰	۱۵۸۱۱	کرمانشاه.....
۱۱۳۶۸	۱۱۴۸	۱۲۵۱۶	۲۸۱۳	۴۶۹	۳۰۷۲	کنگاور.....
۳۰۹۲	Ø	۳۰۹۵	۱۰۲۵	۱	۱۰۲۵	گیلانغرب.....
۷۱۴۸	۵۱۹	۷۶۶۷	۲۶۰۶	۳۳۳	۲۸۳۳	هرسین.....

۴-۵- تعداد بهره‌برداری و سطح کاشت محصولات زراعی در فضای باز برحسب نوع محصول، کشت و شهرستان: آبان ۱۳۹۳ (دنباله) (بهره‌برداری - هکتار)

برنج						شهرستان
سطح کاشت			تعداد بهره‌برداری			
دیم	آبی	جمع	دیم	آبی	جمع	
۰	۳۸۳	۳۸۳	۰	۳۲۷	۳۲۷	جمع.....
۰	۰	۰	۰	۰	۰	اسلام‌آبادغرب.....
۰	۰	۰	۰	۰	۰	پاوه.....
۰	∅	∅	۰	۱	۱	ثلاث‌باباجانی.....
۰	۰	۰	۰	۰	۰	جوانرود.....
۰	۰	۰	۰	۰	۰	دالاهو.....
۰	۰	۰	۰	۰	۰	روانسر.....
۰	۱۱	۱۱	۰	۴	۴	سرپل‌دهاب.....
۰	۰	۰	۰	۰	۰	سنقر.....
۰	۳۵۵	۳۵۵	۰	۳۱۶	۳۱۶	صحنه.....
۰	۰	۰	۰	۰	۰	قصرشیرین.....
۰	۰	۰	۰	۰	۰	کرمانشاه.....
۰	∅	∅	۰	۲	۲	کنگاور.....
۰	∅	∅	۰	۱	۱	گیلانغرب.....
۰	۴	۴	۰	۳	۳	هرسین.....

۴-۵- تعداد بهره‌برداری و سطح کاشت محصولات زراعی در فضای باز برحسب نوع محصول، کشت و شهرستان: آبان ۱۳۹۳ (دنباله) (بهره‌برداری - هکتار)

سایر محصولات زراعی						شهرستان
سطح کاشت			تعداد بهره‌برداری			
دیم	آبی	جمع	دیم	آبی	جمع	
۹۱۲۸۷	۵۹۸۶۴	۱۵۱۱۵۱	۲۵۹۲۲	۲۰۳۶۳	۴۳۰۶۵	جمع.....
۱۷۳۹۴	۳۵۶۵	۲۰۹۵۹	۵۰۸۵	۱۱۳۴	۵۹۱۶	اسلام‌آبادغرب.....
۱۲	۲۴	۳۶	۱۵	۸۰	۹۴	پاوه.....
۹۳۱	۱۲۴	۱۰۵۵	۴۲۰	۳۶	۴۴۸	ثلاث‌باباجانی.....
۶۳۹۴	۲۴۲	۶۶۳۶	۲۰۸۹	۱۹۸	۲۲۰۵	جوانرود.....
۱۲۱۲۵	۱۱۵	۱۲۲۳۹	۳۶۹۲	۴۹	۳۷۲۴	دالاهو.....
۶۸۰۴	۴۵۹۹	۱۱۴۰۳	۲۱۰۰	۹۹۶	۲۹۲۸	روانسر.....
۵۴۳	۵۷۹۱	۶۳۳۵	۳۰۴	۱۵۴۹	۱۸۳۷	سرپل‌ذهاب.....
۱۶۲۵۴	۴۶۹۲	۲۰۹۴۷	۳۷۰۸	۲۹۱۸	۵۲۷۸	سنقر.....
۲۳۱۳	۷۰۲۷	۹۳۴۱	۸۴۹	۳۳۲۷	۳۹۳۱	صحنه.....
۱۰۳	۶۴۳	۷۴۶	۱۳	۲۹۰	۳۰۱	قصرشیرین.....
۲۰۵۴۱	۲۳۴۰۰	۴۳۹۴۱	۴۹۹۱	۵۸۹۷	۱۰۴۰۱	کرمانشاه.....
۳۵۷۰	۵۳۹۶	۸۹۶۶	۱۰۶۵	۱۸۴۲	۲۶۳۶	کنگاور.....
۴۹۲	۶۱۷	۱۱۰۹	۲۳۰	۱۰۵	۳۳۵	گیلانغرب.....
۳۸۱۱	۳۶۲۸	۷۴۴۰	۱۳۶۲	۱۹۴۴	۳۰۳۰	هرسین.....

مأخذ: مرکز آمار ایران. دفتر کشاورزی

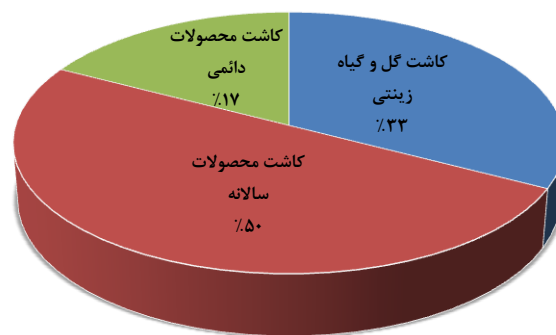
۴-۶- مساحت و نوع فعالیت گلخانه در بهره‌برداری‌ها برحسب شهرستان: آبان ۱۳۹۳

(بهره‌برداری)

بهره‌برداری				مساحت (هکتار)	شهرستان
کاشت محصولات دائمی	کاشت محصولات سالانه	کاشت گل و گیاه زینتی	جمع		
۱۷	۴۹	۳۲	۹۸	۳۰	جمع.....
۰	۰	۰	۰	۰	اسلام‌آبادغرب....
۰	۲	۱	۳	∅	پاوه.....
۰	۰	۰	۰	۰	ثلاث‌باباجانی....
۰	۰	۰	۰	۰	جوانرود.....
۲	۰	۰	۲	∅	دالاهو.....
۰	۴	۱	۵	۱	روانسر.....
۰	۰	۲	۲	∅	سرپل‌ذهاب.....
۲	۱	۰	۳	۱	سنقر.....
۳	۵	۵	۱۳	۴	صحنه.....
۲	۱۲	۱	۱۵	۶	قصرشیرین.....
۷	۱۷	۲۰	۴۴	۱۱	کرمانشاه.....
۱	۶	۰	۷	۳	کنگاور.....
۰	۰	۰	۰	۰	گیلانغرب.....
۰	۲	۲	۴	۱	هرسین.....

مأخذ: مرکز آمار ایران. دفتر کشاورزی

۴-۲- فعالیت گلخانه‌های در استان در آبان سال ۱۳۹۳



منبع: جدول ۴-۶

۴-۷ بهره‌برداری‌های دارای انواع دام در روز آمارگیری و تعداد دام آن‌ها به تفکیک شهرستان: آبان ۱۳۹۳ (رأس-نفر)

شهرستان	تعداد گاو و گوساله			تعداد گوسفند و بره		
	تعداد بهره‌برداری	جمع	ماده	نر	تعداد بهره‌برداری	جمع
جمع.....	۱۸۸۷۷	۷۳۶۰۰	۵۸۳۳۷	۱۵۲۶۳	۲۶۷۲۳	۹۷۹۸۹۶
اسلام‌آبادغرب.....	۱۴۵۴	۴۰۸۹	۳۲۹۹	۷۹۰	۲۴۰۴	۹۳۳۷۳
پاوه.....	۶۲۶	۲۹۴۱	۲۲۰۴	۷۳۷	۳۰۴	۴۶۷۶
ثلاث‌باباجانی.....	۸۱۶	۳۷۴۱	۳۱۱۰	۶۳۱	۹۶۵	۳۰۲۸۵
جوانرود.....	۱۰۶۷	۵۱۵۲	۴۳۷۰	۷۸۱	۴۳۴	۶۱۰۴
دالاهو.....	۱۱۱۷	۳۰۷۷	۲۶۵۸	۴۲۰	۱۴۰۶	۵۷۶۶۰
روانسر.....	۱۲۱۰	۶۵۵۸	۵۵۵۱	۱۰۰۸	۶۰۰	۲۴۳۹۵
سرپل‌ذهاب.....	۹۰۶	۳۲۷۹	۲۴۶۶	۸۱۳	۱۷۵۴	۶۲۹۳۲
سنقر.....	۱۳۳۷	۳۵۶۹	۲۴۶۲	۱۱۰۷	۳۶۹۵	۹۹۶۷۴
صحنه.....	۱۸۳۸	۵۱۵۳	۴۱۲۸	۱۰۲۵	۲۵۳۲	۷۹۵۵۴
قصرشیرین.....	۴۳	۱۰۵	۸۰	۲۵	۲۳۹	۱۵۰۳۵
کرمانشاه.....	۵۸۰۸	۲۱۴۰۳	۱۶۲۱۸	۵۱۸۵	۷۱۱۵	۲۸۴۱۲۰
کنگاور.....	۷۱۷	۸۳۵۸	۶۷۵۱	۱۶۰۷	۱۵۶۷	۸۰۷۵۹
گیلانغرب.....	۹۳۷	۲۶۶۷	۲۳۵۹	۳۰۹	۲۱۱۰	۸۵۴۲۹
هرسین.....	۱۰۰۱	۳۵۰۸	۲۶۸۲	۸۲۶	۱۵۹۸	۵۵۸۹۹

۴-۷ بهره‌برداری‌های دارای انواع دام در روز آمارگیری و تعداد دام آن‌ها به تفکیک شهرستان: آبان ۱۳۹۳ (دنباله) (رأس-نفر)

تعداد بز و بزغاله				تعداد گوسفند و بره		شهرستان
نر	ماده	جمع	تعداد بهره‌برداری	نر	ماده	
۲۳۶۰۳	۱۴۷۹۷۴	۱۷۱۵۷۷	۱۴۵۸۷	۱۴۶۸۴۹	۸۳۳۰۴۷	جمع.....
۲۳۴۵	۱۳۴۳۲	۱۵۷۷۷	۱۴۰۴	۱۱۷۰۹	۸۱۶۶۳	اسلام‌آبادغرب.....
۹۵۲	۸۱۰۲	۹۰۵۴	۴۰۸	۵۷۹	۴۰۹۷	پاوه.....
۱۹۸۳	۲۱۵۸۳	۲۳۵۶۶	۱۱۶۵	۲۸۰۴	۲۷۴۸۱	ثلاث‌باباجانی.....
۷۹۶	۱۳۱۵۸	۱۳۹۵۴	۹۱۵	۵۶۲	۵۵۴۲	جوانرود.....
۱۵۶۴	۱۲۱۸۱	۱۳۷۴۵	۱۱۳۵	۵۸۸۵	۵۱۷۷۵	دالاهو.....
۴۹۳	۴۴۵۴	۴۹۴۷	۵۲۶	۲۱۷۴	۲۲۲۲۲	روانسر.....
۲۳۴۵	۱۱۴۶۰	۱۳۸۰۵	۱۳۹۴	۶۳۱۴	۵۶۶۱۸	سرپل‌ذهاب.....
۱۲۵۴	۳۹۳۸	۵۱۹۱	۸۷۳	۲۲۸۰۵	۷۶۸۶۹	سنقر.....
۱۱۸۱	۶۳۳۶	۷۵۱۷	۹۳۱	۱۱۰۳۸	۶۸۵۱۶	صحنه.....
۵۸۲	۲۲۳۴	۲۸۱۶	۱۹۴	۱۲۶۸	۱۳۷۶۷	قصرشیرین.....
۴۱۲۲	۲۸۲۰۸	۳۲۳۳۰	۳۲۵۰	۴۵۲۴۸	۲۳۸۸۷۱	کرمانشاه.....
۱۸۵۴	۵۳۵۸	۷۲۱۲	۶۵۱	۱۴۷۰۸	۶۶۰۵۲	کنگاور.....
۲۱۱۷	۷۴۵۶	۹۵۷۳	۸۰۹	۱۳۲۳۰	۷۲۲۰۰	گیلانغرب.....
۲۰۱۵	۱۰۰۷۵	۱۲۰۹۰	۹۳۲	۸۵۲۵	۴۷۳۷۵	هرسین.....

مأخذ: مرکز آمار ایران. دفتر کشاورزی

۴-۸- بهره‌برداری‌های دارای انواع دام و تعداد دام آن‌ها در روز آمارگیری (رأس-نفر)

سال	گوسفند و بره ^(۱)		بز و بزغاله ^(۱)		گاو و گوساله	
	بهره‌برداری	دام	بهره‌برداری	دام	بهره‌برداری	دام
.....۱۳۸۴	۳۱۷۸۷	۱۲۲۱۱۵۲	۱۸۶۷۱	۳۴۷۶۵۰	۳۷۳۹۲	۱۸۲۹۴۶
.....۱۳۸۷	۳۱۱۱۷	۲۰۲۱۶۵۳	۲۷۳۹۰	۴۲۷۸۰۵	۴۰۲۶۶	۲۰۰۲۱۰
.....۱۳۹۰	۳۵۷۹۶	۱۴۱۵۴۲۸	۲۸۲۲۶	۳۳۱۱۸۲	۳۲۲۸۶	۱۳۵۴۳۴
.....۱۳۹۳	۲۷۱۶۵	۱۲۸۸۹۸۵	۲۱۲۸۳	۲۵۷۳۶۵	۱۸۲۱۲	۷۹۴۸۸

سال	گاو میش و بچه‌گاو میش		شتر و بچه شتر	
	بهره‌برداری	دام	بهره‌برداری	دام
.....۱۳۸۴	۰	۰	۰	۰
.....۱۳۸۷
.....۱۳۹۰
.....۱۳۹۳

۱) افزایش تعداد دام سبک (گوسفند و بره و بز و بزغاله) در مقایسه با جدول ۷-۴ به دلیل توسعه دامداری و همچنین تفاوت در زمان اجرای طرح آمارگیری دامداری ۱۳۹۳ و سرشماری عمومی کشاورزی ۱۳۹۳ است. زمان اجرای سرشماری مهرماه بوده که به همین دلیل جمعیت دام سبک در حداقل ممکن (طی سال) و زمان اجرای طرح آمارگیری دی و بهمن بوده که به دلیل مصادف شدن با زایش دام سبک، جمعیت گوسفند و بز در موقعیت حداکثر قرار داشته است.
 مأخذ: مرکز آمار ایران. دفتر کشاورزی.

۹-۴- بهره‌برداری‌های دارای دام شیردوشی شده^(۱)، تعداد دام و مقدار تولید شیر هر یک از انواع دام (رأس - تن)

گوسفند			مقدار کل تولید شیر ^(۲)	سال
مقدار تولید شیر	دام شیردوشی شده	بهره‌برداری		
۱۱۱۴۶	۴۴۰۵۷۳	۲۸۰۲۰	۱۱۶۶۲۸۱۳۸۴
۲۸۱۱۴	۶۶۶۹۳۶	۲۳۰۹۵	۲۱۱۹۹۱۱۳۸۷
۱۲۴۳۵	۴۶۲۰۴۵	۱۹۱۴۴	۱۳۰۵۵۲۱۳۹۰
۱۱۹۱۷	۴۰۴۴۵۵	۱۴۶۹۰	۱۱۶۱۳۳۱۳۹۳

گاو			بز			سال
مقدار تولید شیر	دام شیردوشی شده	بهره‌برداری	مقدار تولید شیر	دام شیردوشی شده	بهره‌برداری	
۱۰۱۰۵۹	۶۲۰۹۷	۳۱۴۰۰	۴۴۲۳	۱۴۰۵۲۲	۱۴۳۳۶۱۳۸۴
۱۶۸۱۳۴	۷۸۹۷۰	۳۶۶۹۲	۱۵۷۴۲	۱۶۷۰۴۶	۲۰۹۳۹۱۳۸۷
۱۱۰۵۶۱	۶۰۲۳۹	۲۹۶۵۲	۷۵۵۶	۱۵۹۷۶۷	۱۷۸۴۶۱۳۹۰
۱۰۰۹۸۱	۳۵۹۶۰	۱۶۹۴۱	۳۲۳۵	۱۰۹۴۴	۹۶۷۵۱۳۹۳

(۱) منظور از دام شیردوشی شده، دام ماده‌ای است که در ۳۶۵ روز گذشته نسبت به روز سرشماری زایمان کرده و از آن شیردوشی شده باشد. دامی که تمام شیر آن به مصرف نوزادش می‌رسد، دام شیردوشی شده محسوب نمی‌شود.
 (۲) اختلاف سرجمع با اجزا مربوط به مقدار تولید شیر گاو میش و شتر می‌باشد.
 مأخذ: مرکز آمار ایران. دفتر کشاورزی.

۴-۱۰- بهره‌برداری‌های دارای دام مولد، تعداد دام و مقدار تولید پشم گوسفند و مو و کرک بز: (رأس- کیلوگرم)

سال	گوسفند			بز	
	تعداد بهره‌برداری	تعداد دام پشم‌چینی شده	مقدار تولید پشم	تعداد بهره‌برداری	تعداد دام مو و کرک چینی شده
.....۱۳۸۴	۳۰۰۶۹	۱۰۰۰۰۳۷	۱۳۸۷۵۳۹	۶۷۱۸	۱۲۵۱۳۲
.....۱۳۸۷	۲۹۸۵۹	۱۳۷۶۹۳۱	۱۹۴۰۵۸۹	۷۴۷۰	۲۲۸۳۴
.....۱۳۹۰	۳۳۳۱۹	۱۰۶۸۰۷۶	۱۵۴۰۵۶۴	۸۴۴۴	۸۱۴۱۸
.....۱۳۹۳	۲۳۶۳۹	۹۴۸۴۸۶	۱۳۶۱۱۸۳	۱۴۱۱	۱۰۹۹۴

مأخذ: مرکز آمار ایران. دفتر کشاورزی.

۴-۱۱- بهره‌برداری‌های دارای فعالیت باغداری و مقدار تولید محصولات باغی (بهره‌برداری- تن)

سال	تعداد بهره‌برداری‌های دارای فعالیت باغداری	تولید محصولات باغی
.....۱۳۸۶	۴۸۴۱۹	...
.....۱۳۸۹	۲۹۸۲۴	۱۵۸۴۶۵
.....۱۳۹۴	۲۶۲۹۵	*۸۱۹۵۴

*آمار مربوط به پایان سال ۹۳ می‌باشد
مأخذ: مرکز آمار ایران. دفتر کشاورزی.

۱۲-۴- تعداد و مساحت بهره‌برداری‌های دارای باغ و قلمستان (بهره‌برداری - هکتار)

سال	کل باغ و قلمستان		کاشت ساده (تک‌محصولی)		کاشت مخلوط (چند محصولی)	
	تعداد بهره‌برداری	مساحت	تعداد بهره‌برداری	مساحت	تعداد بهره‌برداری	مساحت
.....۱۳۸۶	۴۳۸۷۶	۲۴۸۷۹	۱۸۷۷۳	۱۶۸۱۴	۲۸۴۹۹	۸۰۶۵
.....۱۳۸۹	۲۷۶۳۳	۲۸۵۹۹	۶۵۶۴	۹۷۴۹	۲۱۷۶۰	۱۸۸۵۰
.....۱۳۹۴	۲۵۸۱۶	۱۸۵۴۹	۶۷۵۴	۲۶۳۱	۲۱۷۴۶	۱۵۹۱۸

مأخذ: مرکز آمار ایران. دفتر کشاورزی.

۱۳-۴- مرغداری‌های پرورش‌دهنده مرغ گوشتی و ظرفیت^(۱) سالن‌های آن

سال	تعداد مرغداری			ظرفیت (هزار قطعه)	
	کل	فعال	غیرفعال	کل	دارای سیستم دانخوری اتوماتیک
.....۱۳۸۹	۷۸۵	۶۰۴	۱۸۱
.....۱۳۹۰	۷۸۵	۶۲۴	۱۶۱	۵۸۴۶	۲۳۴۶
.....۱۳۹۱	۷۷۵	۵۹۹	۱۷۶	۶۸۱۶	۳۰۷۸
.....۱۳۹۳	۷۷۶	۴۵۶	۳۲۰
.....۱۳۹۴	۷۷۵	۴۲۷	۳۴۸	۵۵۲۲	۴۵۵۱

(۱) منظور از ظرفیت سالن، تعداد مرغ و یا خروسی است که با توجه به امکانات و تأسیسات موجود، قابل پرورش می‌باشد.

مأخذ: مرکز آمار ایران. دفتر کشاورزی.

۴-۱۴- مقدار و ارزش انواع تولیدات مرغداری‌های پرورش‌دهنده مرغ گوشتی

(تن - ده هزار ریال)

سال	مرغ زنده پرورش‌یافته		مرغ حذفی ^(۱)		کود	
	مقدار	ارزش	مقدار	ارزش	مقدار	ارزش
.....۱۳۸۹	۴۶۷۲۲	۹۲۰۳۴۱	۴۵۴	۵۰۷۰	۳۳۷۱۸	۱۱۲۶۵
.....۱۳۹۰	۴۲۱۷۵	۹۱۹۹۰۰	۵۹۴	۸۹۵۱	۱۲۳۳۵	۴۴۷۹
.....۱۳۹۳	۳۸۹۷۱	۱۴۷۸۶۰۵	۳۶۵	۱۵۴۴	۲۲۳۵۰	۳۵۳۷۹

(۱) گوشت مرغ و خروس‌های حذفی که به دلایل مختلف از رده خارج می‌شوند و یا در پایان دوره بهره‌برداری به کشتارگاه انتقال می‌یابند، قابل‌استفاده است.
مأخذ: مرکز آمار ایران. دفتر کشاورزی.

۴-۱۵- مرغداری‌های پرورش‌دهنده مرغ تخم‌گذار و پولت، تعداد و ظرفیت^(۱) سالن‌ها

سال	تعداد مرغداری	تعداد سالن	ظرفیت (هزار قطعه)
.....۱۳۸۰	۱۲	۲۸	۳۵۴
.....۱۳۸۲	۱۴	۲۳	۴۰۰
.....۱۳۸۵	۱۵	۳۰	۶۱۲
.....۱۳۸۸	۱۵	۲۶	۵۵۶
.....۱۳۹۰	۱۵	۳۲	۷۲۶
.....۱۳۹۱	۱۶	۳۱	۷۵۶
.....۱۳۹۴	۱۷	۳۳	۷۵۶

(۱) منظور از ظرفیت سالن، تعداد مرغ و یا خروسی است که با توجه به امکانات و تأسیسات موجود سالن، در آن قابل پرورش می‌باشد.
مأخذ: مرکز آمار ایران. دفتر کشاورزی

۴-۱۶- مقدار و ارزش انواع تولیدات مرغداری‌های پرورش‌دهنده مرغ تخم‌گذار و پولد
(تن - میلیون ریال)

سال	تخم‌مرغ خوراکی ^(۲)		مرغ حذفی ^(۱)		کود
	مقدار	ارزش	مقدار	ارزش	
۱۳۷۴	۲۳۴۰	...	۳	...	۲۵۱۷
۱۳۷۷	۲۱۵۳	...	۸۵	...	۶۸۴
۱۳۷۹
۱۳۸۱	۳۲۵۰	...	۶۷	...	۳۴۵۲
۱۳۸۴	۵۴۶۷	...	۲۵۲	...	۳۷۴۹
۱۳۸۷
۱۳۸۹	۵۸۳۸	...	۴۳۳	...	۴۷۱۳
۱۳۹۰	۵۴۱۵	۱۰۲۲۵۶	۱۱۴	۶۰۲	۱۸۷۶
۱۳۹۴	۱۹۳۱	۵۵۷۹	۱۳۳	۴۶۳	۱۱۵۹

(۱) گوشت مرغ و خروس‌های حذفی که به دلایل مختلف از رده خارج می‌شوند و یا در پایان دوره بهره‌برداری به کشتارگاه انتقال می‌یابند، قابل استفاده است.
(۲) تخم‌مرغ خوراکی شامل لنبه و تخم‌مرغ شکسته می‌باشد.
مأخذ: مرکز آمار ایران. دفتر کشاورزی.

۴-۱۷- تعداد و ظرفیت گاو‌داری‌های صنعتی فعال برحسب نوع فعالیت (رأس)

سال	تعداد	ظرفیت ^(۱)	
		کل	گله مادر
۱۳۷۵	۵۷	۸۰۹۱	...
۱۳۷۹	۵۳	۶۵۱۱	...
۱۳۸۱
۱۳۸۶
۱۳۸۹	۱۷۰	۲۱۳۵۲	...
۱۳۹۲	۱۲۹	۲۶۵۹۸	...
۱۳۹۵	۱۳۶	۲۶۹۰۰	...

(۱) منظور از ظرفیت کل، تعداد رأس دامی است که با توجه به تأسیسات و امکانات موجود قابل نگهداری است و منظور از ظرفیت بر اساس گله مادر، سهمی از ظرفیت کل است که به گاوهای ماده در حال شیردهی و گاوهای خشک، اعم از آبستن و غیر آبستن تعلق می‌گیرد.
مأخذ: مرکز آمار ایران. دفتر کشاورزی.

۴-۱۸- تعداد گاو و گوساله گاوداری‌های صنعتی فعال (رأس)

سال	کل گاوداری‌ها				گاوداری‌های تولیدکننده شیر			
	جمع کل	اصیل	آمیخته	بومی	جمع	اصیل	آمیخته	بومی
.....۱۳۷۳	۴۲۵۹	۴۰۷۱	۱۸۸	۰	۴۰۳۱	۳۹۴۳	۸۸	۰
.....۱۳۷۵	۴۱۷۱	۴۱۲۶	۴۵	۰	۴۱۲۶	۰
.....۱۳۷۹	۵۱۳۰	۴۴۳۳	۶۵۲	۴۵	۴۳۱۱	۴۳۰۸	۳	۰
.....۱۳۸۶	۶۷۰۰	۶۴۹۴	۲۰۶	۰	۶۱۵۰	۶۰۸۸	۶۲	۰
.....۱۳۸۹	۱۳۲۳۴	۱۲۷۱۹	۵۰۳	۱۲
.....۱۳۹۲	۱۵۴۵۰	۱۴۸۰۲	۵۷۸	۷۰	۱۳۲۷۰	۱۳۲۰۰	۷۰	۰
.....۱۳۹۵	۱۶۵۴۷	۱۵۸۹۲	۳۹۸	۲۵۶	۱۵۱۱۹	۱۴۵۵۱	۳۲۰	۲۴۸

مأخذ: مرکز آمار ایران. دفتر کشاورزی.

۴-۱۹- مقدار و ارزش تولید شیر و کود گاوداری‌های صنعتی

سال	شیر		کود	
	مقدار (هزار تن)	ارزش (میلیون ریال)	کل گاوداری‌ها	
			مقدار (هزار تن)	ارزش (میلیون ریال)
.....۱۳۷۲
.....۱۳۷۴	۱۱	...	۱۳	...
.....۱۳۷۸	۱۱	...	۲۵	...
.....۱۳۸۰
.....۱۳۸۵	۱۳	۳۹۲۳۴	۹	۵۸۷
.....۱۳۸۸	۴۴	۰	۰	۰
.....۱۳۹۱	۵۰	۴۴۹۴۴۴	۳۳	۲۲۷۴
.....۱۳۹۴	۶۶	۸۱۴۲۱۴	۵۲	۵۳۸۸

مأخذ: مرکز آمار ایران. دفتر کشاورزی.

۲۰-۴- تعداد و وزن لاشه قابل مصرف انواع دام ذبح شده در کشتارگاه‌های رسمی

(هزار لاشه - تن)

سال	جمع		گوسفند و بره		بز و بزغاله	
	تعداد	وزن	تعداد	وزن	تعداد	وزن
.....۱۳۷۵	۲۵۰	۸۸۱۷	۱۷۹	۲۹۹۷	۱۵	۲۱۸
..... ^(۱) ۱۳۸۰	۲۹۸	۶۳۱۲	۱۸۳	۲۹۳۷	۴۲	۹۴۳
..... ^(۱) ۱۳۸۵	۳۱۴	۱۲۱۶۵	۲۱۴	۳۰۲۳	۳۲	۴۰۳
.....۱۳۹۰	۱۵۹	۸۱۹۷	۹۲	۱۴۷۷	۱۹	۲۸۹
.....۱۳۹۱	۱۶۵	۸۲۷۲	۱۰۱	۱۷۱۲	۱۸	۲۷۷
.....۱۳۹۲	۱۵۸	۶۵۶۸	۱۰۸	۱۸۷۶	۲۰	۳۱۳
.....۱۳۹۳	۱۹۳	۸۱۷۶	۱۳۵	۲۴۸۴	۲۱	۳۴۴
.....۱۳۹۴	۲۰۸	۸۴۰۴	۱۴۶	۲۷۵۸	۲۴	۴۰۲
.....۱۳۹۵	۱۸۷	۸۰۹۳	۱۳۲	۲۶۱۱	۲۰	۳۴۴

سال	گاو و گوساله		گاو میش و بچه گاو میش		شتر و بچه شتر	
	تعداد	وزن	تعداد	وزن	تعداد	وزن
.....۱۳۷۵	۵۶	۵۶۰۳
..... ^(۱) ۱۳۸۰	۷۳	۲۴۳۲
..... ^(۱) ۱۳۸۵	۶۸	۸۷۳۹
.....۱۳۹۰	۴۷	۶۴۳۱
.....۱۳۹۱	۴۶	۶۲۸۴
.....۱۳۹۲	۳۱	۴۳۷۹
.....۱۳۹۳	۳۷	۵۳۴۷	//	//	//	//
.....۱۳۹۴	۳۸	۵۲۴۴
.....۱۳۹۵	۳۵	۵۱۳۷	.	.	//	//

(۱) شامل آمار کشتارگاه‌های خصوصی که با مجوز اداره کل دامپزشکی فعالیت کشتار دام داشته‌اند نیز می‌باشد.
 مأخذ: مرکز آمار ایران. دفتر کشاورزی

۴-۲۱- سطح زیر کشت محصولات سالانه (هکتار)

سطح زیر کشت محصولات سالانه			سال زراعی و شهرستان
دییم	آبی	جمع	
۶۸۰۴۶۱	۲۲۷۵۸۰	۹۰۸۰۴۱ ۱۳۸۹-۹۰
۶۷۶۵۷۶	۲۱۹۳۷۹	۸۹۵۹۵۵ ۱۳۹۰-۹۱
۶۸۰۶۶۰	۲۰۵۳۱۷	۸۸۵۹۷۷ ۱۳۹۱-۹۲
۶۴۳۸۸۹	۲۱۱۸۴۱	۸۵۵۷۳۰ ۱۳۹۲-۹۳
۶۲۲۶۳۱	۱۹۷۸۳۷	۸۲۰۴۶۸ ۱۳۹۳-۹۴
۶۳۸۹۲۷	۱۷۷۲۹۷	*۸۱۶۲۲۴ ۱۳۹۴-۹۵
۷۸۴۰۰	۱۰۱۴۱	۸۸۵۴۱ اسلام آبادغرب
۲۷۰	۱۸۱	۴۵۱ پاوله
۱۷۹۴۰	۳۹۶	۱۸۳۳۶ ثلاث باباجانی
۵۲۷۵۰	۱۵۵	۵۲۹۰۵ جوانرود
۴۱۲۸۸	۱۲۶۰۶	۵۳۸۹۴ دالاهو
۲۲۱۷۰	۱۴۵۳۳	۳۶۷۰۳ روانسر
۹۱۷۵۰	۲۰۰۳۳	۱۱۱۷۸۳ سرپل ذهاب
۲۲۳۰۰	۱۶۸۴۰	۳۹۱۴۰ سنقر
۱۰۲۳۰	۲۵۴۶	۱۲۷۷۶ صحنه
۲۹۸۵۰	۸۵۸۵	۳۸۴۳۵ قصر شیرین
۲۰۶۱۹۹	۶۸۹۲۴	۲۷۵۱۲۳ کرمانشاه
۲۶۰۷۰	۱۳۵۶۲	۳۹۶۳۲ کنگاور
۲۲۳۷۰	۸۵۳۴	۳۰۹۰۴ گیلانغرب
۱۷۳۴۰	۲۶۰	۱۷۶۰۰ هرسین

*کل اراضی زراعی استان ۹۰۶۰۰۰ هکتار می باشد که از این مقدار ۸۱۶۲۲۴ هکتار زیر کشت و سطح ۸۹۷۷۶ هکتار

آیش می باشد.

مأخذ: اداره کل جهاد کشاورزی استان کرمانشاه

۲۲-۴- مقدار انواع کود شیمیایی توزیع شده (تن)

سولفات آمونیم	نیترات آمونیم	فسفات آمونیم	اوره	جمع	سال و شهرستان
۹۲۳	۰	۲۰۵۴۹	۴۷۲۴۶	۸۶۰۳۴۱۳۸۰
۰	۱۷۱	۱۰۱۹	۶۴۸۶۰	۱۰۱۱۴۰۱۳۹۰
۰	۱	۷۶۳	۶۷۰۶۴	۸۴۶۳۱۱۳۹۱
۰	۰	۱۷۷۷	۵۱۴۲۶	۶۲۷۹۸۱۳۹۲
۰	۰	۵۰۳۱	۶۳۷۲۰	۹۶۲۴۸۱۳۹۳
۰	۰	۳۰۲۶	۵۹۷۱۶	۸۵۲۶۷۱۳۹۴
۰	۰	۱۵۴۴	۵۱۵۸۱	۸۷۱۳۴۱۳۹۵
۰	۰	۴۵	۵۰۰۳	۷۱۷۵اسلامآبادغرب
۰	۰	۰	۲۰	۲۰پاوه
۰	۰	۰	۲۰۵	۲۹۵ثلاثباباجانی
۰	۰	۲۵	۷۰۸	۹۳۰جوانرود
۰	۰	۲۵	۲۲۷۷	۲۹۱۳دالاهو
۰	۰	۲۵	۴۲۰۷	۶۱۷۶روانسر
۰	۰	۴۰	۴۴۴۶	۷۲۷۱سرپل ذهاب
۰	۰	۱۴۳	۵۷۲۵	۸۱۲۹سنقر
۰	۰	۲۰۷	۴۷۳۶	۷۶۹۵صحنه
۰	۰	۲	۶۵۴	۸۹۲قصرشیرین
۰	۰	۴۸۴	۲۱۸۶۰	۳۲۲۲۴کرمانشاه
۰	۰	۴۳۳	۳۷۸۴	۵۹۷۲کنگاور
۰	۰	۰	۲۰۶۵	۲۷۳۳گیلانغرب
۰	۰	۱۱۵	۲۸۹۱	۴۷۰۹هرسین

۲۲-۴- مقدار انواع کود شیمیایی توزیع شده (دنباله) (تن)

سال و شهرستان	سوپر فسفات تریپل	سولفات پتاسیم	کلرور پتاسیم	میکرو المنت	سایر
.....۱۳۸۰	۱۰۵۸۱	۲۷۷۷	۲۰۱۲	۱۹۴۶	۰
.....۱۳۸۹	۲۷۳۵۳	۲۴۷۲	۰	۰	۳۳۰۸
.....۱۳۹۰	۲۴۵۴۸	۱۲۳۰	۳	۰	۹۳۰۹
.....۱۳۹۱	۱۲۳۸۴	۱۸۳۲	۲۱۸۴	۰	۴۰۳
.....۱۳۹۲	۶۰۲۸	۱۰۰۲	۲۱۸۴	۰	۳۸۱
.....۱۳۹۳	۲۱۳۹۴	۳۷۸۵	۲۱۸۴	۰	۱۳۴
.....۱۳۹۴	۱۵۹۰۵	۱۴۰۵	۴۶۱۲	۰	۶۰۳
..... ۱۳۹۵	۲۱۷۲۱	۲۶۷۸	۲۶۱۰	۰	۰
.....اسلامآبادغرب	۱۷۷۲	۲۹۰	۶۵	۰	۰
.....پاوه	۰	۰	۰	۰	۰
.....ثلاثباباجانی	۹۰	۰	۰	۰	۰
.....جوانرود	۱۷۷	۰	۲۰	۰	۰
.....دالاهو	۵۸۳	۲۳	۵	۰	۰
.....روانسر	۱۶۰۹	۲۲۵	۱۱۰	۰	۰
.....سرپل ذهاب	۲۵۷۰	۱۸۵	۳۰	۰	۰
.....سنقر	۱۸۷۶	۶۰	۳۲۵	۰	۰
.....صحنه	۲۰۲۴	۳۴۸	۳۸۰	۰	۰
.....قصرشیرین	۱۹۹	۱۲	۲۵	۰	۰
.....کرمانشاه	۸۰۴۵	۱۱۹۴	۶۴۱	۰	۰
.....کنگاور	۹۲۹	۱۹۱	۶۳۵	۰	۰
.....گیلانغرب	۵۹۸	۰	۷۰	۰	۰
.....هرسین	۱۲۴۹	۱۵۰	۳۰۴	۰	۰

مأخذ: شرکت سهامی خدمات حمایتی کشاورزی استان کرمانشاه

۲۳-۴- مقدار انواع سموم شیمیایی توزیع شده (کیلوگرم)

سال	جمع	حشره کش	علف کش	قارچ کش	کنه کش	موش کش	سایر
۱۳۹۴.....	۴۹۱۴۳۶	۱۷۵۲۶۴	۲۳۰۳۴۹	۷۸۹۴۵	۵۵۴۸	۱۳۳۰	.
۱۳۹۵.....	۳۷۰۸۳۱	۱۲۸۶۶۲	۱۶۸۳۸۶	۶۸۹۳۰	۲۵۱۸	۲۳۳۷	.

مأخذ- اداره کل جهاد کشاورزی استان کرمانشاه

۲۴-۴- متوسط هزینه تولید محصولات کشاورزی در یک هکتار به تفکیک زمین و مراحل مختلف کاشت، داشت و برداشت (هزار ریال)

محصول	۱۳۹۰-۹۱				
	جمع	زمین	کاشت	داشت	برداشت
گندم آبی.....	۱۸۹۱	۱۱۹۰	۲۰۴	۳۹۲	۱۰۵
گندم دیم.....	۶۹۴	۳۰۵	۱۶۷	۱۳۰	۹۲
جو آبی.....	۱۸۳۲	۱۱۴۵	۲۲۷	۳۵۰	۱۱۰
جو دیم.....	۶۵۸	۲۷۵	۱۶۶	۱۲۷	۹۰
شلتوک.....	۳۱۲۴	۱۱۶۵	۶۳۶	۵۷۳	۷۵۰
عدس آبی.....
عدس دیم.....	۹۴۱	۲۴۵	۱۴۲	۲۰۰	۳۵۴
نخود آبی.....	۱۰۳۲	۷۴۵	۱۰۰	۶۵	۱۲۲
نخود دیم بهاره	۱۱۵۲	۲۹۰	۱۴۸	۳۵۵	۳۵۹
نخود دیم پاییزه
لوبیا آبی.....	۲۵۹۳	۱۱۶۰	۳۸۲	۵۹۷	۴۵۴
هندوانه.....	۳۷۴۱	۱۳۰۰	۳۰۹	۹۳۲	۱۲۰۰
خریزه.....	۳۴۷۰	۸۶۰	۱۱۶۴	۵۴۶	۹۰۰
طالی آبی.....	۳۴۷۰	۸۶۰	۱۱۶۴	۵۴۶	۹۰۰
گرمک دیم.....	۴۳۰	۱۸۰	۵۰	۱۰۰	۱۰۰
خیار آبی.....	۳۷۶۹	۱۳۰۰	۳۰۹	۱۰۰۰	۱۱۶۰
خیار دیم.....

۴-۲۴- متوسط هزینه تولید محصولات کشاورزی در یک هکتار به تفکیک زمین و مراحل مختلف کاشت، داشت و برداشت (دنباله)
(هزار ریال)

۱۳۹۱-۹۲					محصول
برداشت	داشت	کاشت	زمین	جمع	
۱۴۲۸	۶۴۵۰	۳۵۵۰	۱۵۰۰۰	۲۶۴۲۸	گندم آبی.....
۱۰۲۰	۲۲۵۰	۲۳۸۷	۲۰۰۰	۷۶۵۷	گندم دیم.....
۱۴۰۴	۵۸۰۰	۳۵۸۵	۱۵۰۰۰	۲۵۷۸۹	جو آبی.....
۹۸۰	۲۳۵۰	۲۴۲۰	۲۰۰۰	۷۷۵۰	جو دیم.....
۱۱۵۸۰	۱۴۵۵۰	۱۵۰۰۰	۲۵۰۰۰	۶۶۱۳۰	شلتوک.....
.	عدس آبی.....
۴۴۱۵	۲۵۰۰	۱۴۸۰	۲۰۰۰	۱۰۳۹۵	عدس دیم.....
۴۵۸۰	۴۹۴۰	۲۱۸۷	۵۰۰۰	۱۶۷۰۷	نخود آبی.....
۴۱۳۱	۳۴۵۰	۱۷۹۰	۲۰۰۰	۱۱۳۷۱	نخود دیم بهاره
...	نخود دیم پاییزه
۶۰۴۰	۱۳۳۵۰	۱۱۸۸۵	۱۵۰۰۰	۴۶۲۷۵	لوبیا آبی.....
۱۹۰۰۰	۱۳۳۵۰	۵۵۷۵	۱۵۰۰۰	۵۲۹۲۵	هندوانه.....
۱۷۵۰۰	۱۳۳۵۰	۶۰۲۵	۱۵۰۰۰	۵۱۸۷۵	خریزه.....
۱۶۰۰۰	۱۳۳۵۰	۶۰۲۵	۱۵۰۰۰	۵۰۳۷۵	طالبی آبی.....
۵۲۵۰	۱۲۵۰	۱۷۵۰	۲۰۰۰	۱۰۲۵۰	گرمک دیم.....
۱۶۵۵۰	۱۴۷۰۰	۵۳۰۰	۱۵۰۰۰	۵۱۵۵۰	خیار آبی.....
۴۶۵۰	۲۵۰۰	۱۷۵۰	۲۰۰۰	۱۰۹۰۰	خیار دیم.....

۲۴-۴- متوسط هزینه تولید محصولات کشاورزی در یک هکتار به تفکیک زمین و مراحل مختلف کاشت، داشت و برداشت (دنباله)
(هزار ریال)

۱۳۹۲-۹۳					محصول
برداشت	داشت	کاشت	زمین	جمع	
۱۹۶۰	۸۳۰۰	۷۱۱۰	۲۰۰۰۰	۳۷۳۷۰	گندم آبی.....
۱۲۴۰	۲۶۵۰	۴۷۲۰	۲۵۰۰	۱۱۱۱۰	گندم دیم.....
۱۹۴۰	۷۸۲۵	۶۵۱۵	۲۰۰۰۰	۳۶۲۸۰	جو آبی.....
۱۲۸۰	۲۷۵۰	۴۳۵۵	۲۵۰۰	۱۰۸۸۵	جو دیم.....
۱۴۵۲۵	۱۶۰۰۰	۲۲۶۰۰	۳۰۰۰۰	۸۳۱۲۵	شلتوک.....
.	عدس آبی.....
۵۶۰۰	۳۰۰۰	۲۴۳۰	۲۵۰۰	۱۳۵۳۰	عدس دیم.....
۴۷۰۰	۵۹۴۰	۲۸۸۸	۶۰۰۰	۱۹۵۲۷	نخود آبی.....
۵۰۷۷	۴۲۵۰	۲۰۲۷	۲۵۰۰	۱۳۸۵۵	نخود دیم بهاره
۴۶۰۰	۱۶۴۰	۳۲۷۸	۲۵۰۰	۱۲۰۱۷	نخود دیم پاییزه
۷۵۵۰	۱۶۵۰۰	۱۳۱۳۵	۲۰۰۰۰	۵۷۱۸۵	لوبیا آبی.....
۲۷۰۰۰	۱۵۱۰۰	۱۴۳۲۵	۲۰۰۰۰	۷۶۴۲۵	هندوانه.....
۲۴۵۰۰	۱۵۱۰۰	۱۰۴۲۵	۲۰۰۰۰	۷۰۰۲۵	خریزه.....
۲۲۰۰۰	۱۵۱۰۰	۱۱۷۷۵	۲۰۰۰۰	۶۸۸۷۵	طالبی آبی.....
۷۰۰۰	۱۵۰۰	۱۵۰۱	۲۰۰۰	۱۲۰۰۰	گرمک دیم.....
۲۲۹۰۰	۱۷۲۵۰	۱۲۵۵۰	۲۰۰۰۰	۷۲۷۰۰	خیار آبی.....
۶۲۰۰	۳۰۰۰	۲۱۵۱	۲۵۰۰	۱۳۸۵۰	خیار دیم.....

۴-۲۴- متوسط هزینه تولید محصولات کشاورزی در یک هکتار به تفکیک زمین و مراحل مختلف کاشت، داشت و برداشت (دنباله)
(هزار ریال)

۱۳۹۳-۹۴					محصول
برداشت	داشت	کاشت	زمین	جمع	
۲۷۶۰	۹۸۷۵	۸۹۲۰	۳۰۰۰۰	۵۱۵۵۵	گندم آبی.....
۱۲۲۳	۲۱۲۵	۵۹۴۵	۲۵۰۰	۱۱۷۹۳	گندم دیم.....
۲۷۰۰	۹۵۲۵	۸۲۷۵	۳۰۰۰۰	۵۰۵۰۰	جو آبی.....
۱۱۳۵	۲۹۲۵	۵۶۶۷	۲۵۰۰	۱۲۲۲۷	جو دیم.....
۲۰۰۸۰	۱۹۱۵۰	۳۱۰۹۰	۵۰۰۰۰	۱۲۰۳۲۰	شلتوک.....
...	عدس آبی.....
۵۷۸۰	۳۶۰۰	۴۲۸۶	۲۰۰۰	۱۵۶۶۶	عدس دیم.....
۴۷۶۹	۷۵۹۰	۳۴۴۵	۱۵۰۰۰	۳۰۸۰۴	نخود آبی.....
۶۲۳۰	۵۳۰۰	۲۳۷۷	۲۵۰۰	۱۶۴۰۷	نخود دیم بهاره
۳۲۸۲	۱۷۸۵	۳۸۳۲	۲۵۰۰	۱۱۴۰۰	نخود دیم پاییزه
۱۱۲۵۰	۱۶۲۰۰	۱۵۰۷۲	۳۰۰۰۰	۷۲۵۲۲	لوبیا آبی.....
۳۵۲۵۰	۲۲۷۰۰	۱۷۰۳۰	۳۰۰۰۰	۱۰۴۹۸۰	هندوانه.....
۳۳۰۰۰	۲۲۷۵۰	۱۳۳۳۰	۳۰۰۰۰	۹۹۰۸۰	خریزه.....
۳۰۰۰۰	۲۲۷۰۰	۱۴۶۳۰	۳۰۰۰۰	۹۷۳۳۰	طالبی آبی.....
۸۰۰۰	۲۰۰۰	۲۰۰۰	۲۰۰۰	۱۴۰۰۰	گرمک دیم.....
۲۵۳۵۰	۲۷۲۵۰	۱۶۳۶۰	۳۰۰۰۰	۹۸۹۶۰	خیار آبی.....
۸۱۰۰	۴۵۰۰	۲۹۵۰/۵	۲۰۰۰	۱۷۵۵۰	خیار دیم.....

۲۴-۴- متوسط هزینه تولید محصولات کشاورزی در یک هکتار به تفکیک زمین و مراحل مختلف کاشت، داشت و برداشت (دنباله)
(هزار ریال)

۱۳۹۴-۹۵					محصول
برداشت	داشت	کاشت	زمین	جمع	
۲۹۴۰	۱۱۱۵۰	۶۹۰۰	۳۰۰۰۰	۵۰۹۹۰	گندم آبی.....
۲۲۴۵	۲۰۵۰	۴۸۹۴	۲۵۰۰	۱۱۶۸۹	گندم دیم.....
۱۲۰۰	۱۰۶۸۰	۷۰۷۰	۳۰۰۰۰	۴۸۹۵۰	جو آبی.....
۲۲۷۰	۳۳۵۰	۳۰۴۷۹۰	۲۵۰۰	۳۱۲۹۱۰	جو دیم.....
۲۲۴۸۰	۲۷۱۵۰	۲۸۸۴۰	۶۰۰۰۰	۱۳۸۴۷۰	شلتوک.....
.	عدس آبی.....
۸۸۵۰	۳۶۰۰	۳۰۸۶	۲۰۰۰	۱۷۵۳۶	عدس دیم.....
۴۹۹۲	۷۵۹۰	۳۸۳۶	۲۰۰۰۰	۳۶۴۱۸	نخود آبی.....
۷۸۶۷	۶۱۴۰	۳۲۷۷	۲۵۰۰	۱۹۷۸۴	نخود دیم بهاره
۵۷۸۰	۲۳۴۰	۴۹۲۰	۳۰۰۰	۱۶۰۴۰	نخود دیم پاییزه
۱۶۵۵۰	۱۷۳۰۰	۱۱۴۲۲	۳۵۰۰۰	۸۰۲۷۲	لوبیا آبی.....
۳۴۵۰۰	۲۳۳۵۰	۱۰۸۱۰	۴۰۰۰۰	۱۰۸۶۶۰	هندوانه.....
۳۴۵۰۰	۲۳۳۵۰	۷۱۳۵	۴۰۰۰۰	۱۰۴۹۸۵	خریزه.....
۳۰۰۰۰	۲۴۱۵۰	۸۵۹۰	۳۰۰۰۰	۹۲۷۴۰	طالبی آبی.....
۷۳۵۰	۲۲۵۰	۷۵۰	۲۵۰۰	۱۲۸۵۰	گرمک دیم.....
۱۴۸۵۰	۳۲۲۵۰	۱۰۰۶۰	۳۰۰۰۰	۸۷۱۶۰	خیار آبی.....
۵۷۰۰	۴۵۰۰	۹۰۰	۲۵۰۰	۱۳۶۰۰	خیار دیم.....

۴-۲۴- متوسط هزینه تولید محصولات کشاورزی در یک هکتار به تفکیک زمین و مراحل مختلف کاشت، داشت و برداشت (دنباله)
(هزار ریال)

۱۳۹۰-۹۱					محصول
برداشت	داشت	کاشت	زمین	جمع	
۱۰۸۵	۶۵۱	۲۱۶	۸۶۰	۲۸۱۲	کدو.....
۲۳۷	۴۵۰	۱۲۱	۱۱۵۲	۱۹۶۱	آفتابگردان آبی
.	آفتابگردان دیم
.	کنجد.....
۳۳۳	۷۱۷	۲۲۷	۱۷۱۰	۲۹۸۷	ذرت دانه‌ای.....
۶۷۰	۵۵۶	۱۸۵	۹۲۵	۲۳۳۶	ذرت علوفه‌ای
۱۰۰۰	۸۱۷	۴۰۵	۱۲۶۰	۳۴۸۲	چغندر قند.....
۸۰۰	۱۰۱۰	۴۹۵	۱۱۶۰	۳۴۶۶	پنبه.....
.	تنباکو.....
۶۶۰	۵۹۷	۸۵۷	۱۱۴۵	۳۲۵۹	یونجه.....
.	اسپرس.....
۲۰۰	۱۶۶	۳۴۷	۱۱۴۵	۱۸۵۸	شیدر.....
۱۲۶۰	۹۴۵	۲۸۲۸	۱۱۴۰	۶۱۷۳	سیب زمینی.....
۱۶۰۰	۱۳۰۰	۵۳۴	۱۱۶۰	۴۵۹۴	گوجه فرنگی.....
.	پیاز.....
۸۷	۳۶۰	۱۶۳	۱۰۹۵	۱۷۰۵	کلزا آبی.....
.	گشنیز آبی.....

۴-۲۴ - متوسط هزینه تولید محصولات کشاورزی در یک هکتار به تفکیک زمین و مراحل مختلف کاشت، داشت و برداشت (دنباله)
(هزار ریال)

۱۳۹۱-۹۲					محصول
برداشت	داشت	کاشت	زمین	جمع	
۱۶۵۵۰	۱۴۷۰۰	۵۳۰۰	۱۵۰۰۰	۵۱۵۵۰	کدو.....
۶۵۰۰	۷۱۳۱	۲۸۷۵۰	۱۵۰۰۰	۵۷۳۸۱	آفتابگردان آبی
.	آفتابگردان دیم
۶۰۰۰	۲۵۰۰	۳۹۷۲	۱۵۰۰۰	۲۷۴۷۲	کنجد.....
۵۴۲۰	۱۵۹۰۰	۵۱۵۲	۲۰۰۰۰	۴۶۴۷۲	ذرت دانه‌ای.....
۲۷۰۰	۱۱۹۴۰	۴۹۳۴	۱۵۰۰۰	۳۴۵۷۴	ذرت علوفه‌ای
۱۵۱۰۰	۱۴۹۰۰	۱۰۷۲۰	۱۵۰۰۰	۵۵۷۲۰	چغندر قند.....
۷۵۰۰	۱۵۴۵۰	۶۹۵۵	۲۰۰۰۰	۴۹۹۰۵	پنبه.....
.	تنباکو.....
۱۹۸۰۰	۳۰۵۰۰	۲۳۰۵۰	۳۰۰۰۰	۱۰۳۳۵۰	یونجه.....
.	اسپرس.....
۵۵۰۰	۱۹۱۸	۳۳۱۵	۱۵۰۰۰	۲۵۷۳۳	شیدر.....
۱۸۰۰۰	۵۹۹۰۰	۴۸۳۵۰	۲۰۰۰۰	۱۴۶۲۵۰	سیب زمینی.....
۳۳۰۰۰	۱۷۳۰۰	۸۲۱۰	۱۵۰۰۰	۷۳۵۱۰	گوجه فرنگی.....
۱۰۱۵۴	۹۵۰۰	۱۰۱۰۰	۱۵۰۰۰	۴۴۷۵۴	پیاز.....
۱۴۳۵	۶۱۰۰	۳۶۳۲	۱۵۰۰۰	۲۶۱۶۷	کلزا آبی.....
۵۰۰۰	۲۰۰۰	۶۳۰۰	۱۵۰۰۰	۲۸۳۰۰	گشنیز آبی.....

۴-۲۴- متوسط هزینه تولید محصولات کشاورزی در یک هکتار به تفکیک زمین و مراحل مختلف کاشت، داشت و برداشت (دنباله)
(هزار ریال)

۱۳۹۲-۹۳					محصول
برداشت	داشت	کاشت	زمین	جمع	
۳۲۹۰۰	۱۸۶۰۰	۱۱۳۵۰	۲۰۰۰۰	۸۲۸۵۰	کدو.....
۸۱۰۰	۸۹۳۱	۶۲۸۵	۲۰۰۰۰	۴۳۳۱۶	آفتابگردان آبی
.	آفتابگردان دیم
۱۱۵۰۰	۳۹۰۰	۱۱۷۷۳	۲۰۰۰۰	۴۷۱۷۲	کنجد.....
۶۰۰۰	۲۱۰۰۰	۹۸۵۳	۲۵۰۰۰	۶۱۸۵۲	ذرت دانه‌ای.....
۴۰۰۰	۱۳۹۹۰	۹۰۳۴	۲۰۰۰۰	۴۷۰۲۴	ذرت علوفه‌ای
۱۸۵۰۰	۲۰۰۵۰	۱۶۹۲۰	۲۵۰۰۰	۸۰۴۷۰	چغندر قند.....
۱۲۰۰۰	۱۷۰۰	۱۱۹۵۵	۲۵۰۰۰	۵۰۶۵۵	پنبه.....
.	تنباکو.....
۱۸۰۰۰	۱۱۳۰۰	۱۱۸۷۵	۲۰۰۰۰	۶۱۱۷۵	یونجه.....
۷۲۰۰	۷۸۵۰	۶۳۲۵	۲۰۰۰۰	۴۱۳۷۵	اسپرس.....
۹۶۰۰	۲۴۵۰	۱۱۷۵۰	۲۰۰۰۰	۴۳۸۰۰	شیدر.....
۲۶۵۰۰	۱۸۶۵۰	۹۴۵۵۰	۲۵۰۰۰	۱۶۴۷۰۰	سیب زمینی.....
۳۹۰۰۰	۲۳۹۲۵	۱۶۴۱۰	۳۰۰۰۰	۱۰۹۳۳۵	گوجه فرنگی.....
۱۲۹۰۷	۱۱۷۵۰	۱۷۴۰۵۰	۲۰۰۰۰	۶۱۷۰۷	پیاز.....
۱۷۱۰	۷۶۵۰	۷۱۳۳	۲۰۰۰۰	۳۶۴۹۲	کلزا آبی.....
۱۷۰۰	۵۵۵۰	۴۶۳۵	۲۰۰۰۰	۳۱۸۸۵	گشنیز آبی.....

۴-۲۴- متوسط هزینه تولید محصولات کشاورزی در یک هکتار به تفکیک زمین و مراحل مختلف کاشت، داشت و برداشت (دنباله)
(هزار ریال)

۱۳۹۳-۹۴					محصول
برداشت	داشت	کاشت	زمین	جمع	
۲۵۳۵۰	۲۶۶۵۰	۱۴۵۱۰	۳۰۰۰۰	۹۶۵۱۰	کدو.....
۱۳۴۰۰	۱۱۷۶۷	۷۴۸۵	۳۰۰۰۰	۶۲۶۵۲	آفتابگردان آبی
.	آفتابگردان دیم
۱۲۰۰۰	۵۶۵۰	۱۲۸۲۰	۲۰۰۰۰	۵۰۴۷۰	کنجد.....
۸۳۶۰	۲۱۲۵۰	۱۱۰۲۷/۵	۴۵۰۰۰	۸۵۶۳۷	ذرت دانه‌ای.....
۵۵۰۰	۱۶۰۷۸	۱۰۶۹۵	۳۰۰۰۰	۶۲۲۷۳	ذرت علوفه‌ای
۳۳۲۵۰	۲۳۵۰۰	۳۸۲۹۵	۴۰۰۰۰	۱۳۵۰۴۵	چغندر قند.....
۱۵۵۰۰	۲۳۵۵۰	۱۵۱۷۶	۳۰۰۰۰	۸۴۲۲۶	پنبه.....
.	تنباکو.....
۲۳۶۰۰	۱۴۵۰۰	۱۳۴۳۰	۴۰۰۰۰	۹۱۵۳۰	یونجه.....
۱۰۸۰۰	۶۴۰۰	۱۲۸۶۰	۳۰۰۰۰	۶۰۰۶۰	اسپرس.....
۱۳۳۵۰	۴۹۰۰	۱۲۸۳۰	۳۰۰۰۰	۶۱۰۸۰	شیدر.....
۲۰۸۶۰	۲۵۱۰۰	۸۱۶۱۰	۴۵۰۰۰	۱۷۲۵۷۰	سیب زمینی.....
۴۲۵۰۰	۲۹۳۲۵	۱۷۳۶۰	۴۰۰۰۰	۱۲۹۱۸۵	گوجه فرنگی.....
۲۵۴۸۰	۲۲۵۰۰	۳۴۸۴۲	۵۰۰۰۰	۱۳۲۸۲۲	پیاز.....
۱۷۴۷	۱۰۳۵۰	۷۶۱۰	۳۰۰۰۰	۴۹۷۰۷۴	کلزا آبی.....
.	گشنیز آبی.....

۴-۲۴- متوسط هزینه تولید محصولات کشاورزی در یک هکتار به تفکیک زمین و مراحل مختلف کاشت، داشت و برداشت (دنباله)
(هزار ریال)

۱۳۹۴-۹۵					محصول
برداشت	داشت	کاشت	زمین	جمع	
۹۹۰۱۰	۴۰۰۰۰	۸۸۱۰	۲۷۴۰۰	۲۲۸۰۰	کدو.....
۶۴۹۴۶	۴۰۰۰۰	۵۱۸۰	۱۲۳۶۶	۷۴۰۰	آفتابگردان آبی
۷۰۷۰۲	۴۰۰۰۰	۳۷۸۵	۱۲۰۱۷/۲	۱۴۹۰۰	آفتابگردان دیم
۴۶۵۲۰	۲۵۰۰۰	۳۳۲۰	۵۹۵۰	۱۲۲۵۰	کنجد.....
۸۹۶۷۷	۵۰۰۰۰	۵/۷۳۷۷	۲۰۴۵۰	۱۱۸۵۰	ذرت دانه‌ای.....
۵۶۳۶۲	۳۰۰۰۰	۷۳۴۵	۱۳۸۲۸	۵۱۸۹	ذرت علوفه‌ای
۱۱۰۷۴۰	۴۰۰۰۰	۱۵۰۲۰	۲۶۵۰۰	۲۹۲۲۰	چغندر قند.....
۹۷۳۲۶	۴۰۰۰۰	۱۲۵۷۶	۲۴۷۵۰	۲۰۰۰۰	پنبه.....
.	تنباکو.....
۱۱۳۲۳۰	۵۰۰۰۰	۱۲۲۳۰	۱۸۵۰۰	۳۲۵۰۰	یونجه.....
۶۳۳۶۰	۳۰۰۰۰	۱۱۱۱۰	۷۹۰۰	۱۴۳۵۰	اسپرس.....
۷۰۵۳۰	۴۰۰۰۰	۱۰۵۳۰	۶۶۵۰	۱۳۳۵۰	شیدر.....
۱۶۱۳۱۰	۵۰۰۰۰	۶۱۰۱۰	۲۷۹۰۰	۲۲۴۰۰	سیب زمینی.....
۱۵۹۸۳۵	۵۰۰۰۰	۱۳۸۶۰	۳۵۲۲۵	۶۰۷۵۰	گوجه فرنگی.....
۱۲۷۴۴۲	۵۰۰۰۰	۲۱۷۴۲	۲۳۵۰۰	۳۲۲۰۰	پیاز.....
۵۰۲۶۹	۳۰۰۰۰	۶۵۲۰	۱۰۸۰۰	۲۹۴۹	کلزا آبی.....
.	گشنیز آبی.....

مأخذ: اداره کل جهاد کشاورزی استان کرمانشاه

۲۵-۴- سطح و مقدار تولید محصولات کشاورزی اصلی سالانه (به استثنای نباتات صنعتی)
(هکتار- تن)

۱۳۹۲-۹۳		۱۳۹۱ - ۹۲		۱۳۹۰ - ۹۱		محصول
تولید	سطح	تولید	سطح	تولید	سطح	
۱۵۰۹۶۰۹	۶۴۶۹۵۶	۱۳۶۳۳۵۶	۶۸۲۶۴۱	۱۴۰۴۶۸۵	۶۸۱۱۵۰	غلات.....
۸۸۶۶۷۶	۴۳۲۰۰۰	۷۱۴۰۰۰	۴۲۰۰۰۰	۷۲۵۳۱۷	۴۴۰۰۰۰	گندم.....
۲۹۳۲۵۱	۱۸۰۰۰۰	۲۱۵۶۰۰	۲۱۸۰۰۰	۲۶۹۴۹۳	۱۹۷۷۰۰	جو.....
۳۲۸۵۲۱	۳۴۶۹۸	۴۳۲۷۲۸	۴۴۴۱۲	۴۰۸۹۷۱	۴۳۲۳۰	ذرت.....
۱۱۶۱	۲۵۸	۱۰۲۸	۲۲۹	۹۰۴	۲۲۰	برنج.....
.	سایر.....
۱۰۶۱۷۰	۱۵۶۰۶۳	۸۷۱۳۲	۱۶۵۶۸۴	۶۹۱۲۷	۱۶۳۷۲۱	حبوبات.....
۸۹۰۵۰	۱۵۰۲۲۹	۷۴۸۳۱	۱۶۰۲۲۱	۵۶۰۹۷	۱۵۷۶۱۴	نخود.....
۱۹۶۳	۳۸۶۲	۲۱۸۷	۴۳۳۰	۱۶۰۰	۴۰۰۰	عدس.....
۸۷۹	۵۶۲	۵۶۰	۲۰۰	۱۸۳۰	۹۱۵	لوبیا.....
۱۳۹۹۸	۱۲۱۷	۸۹۰۰	۸۹۰	۹۱۹۰	۹۱۹	باقلا.....
۲۸۰	۱۹۳	۶۵۴	۴۳	۴۱۰	۲۷۳	ماش.....
.	سایر.....
۹۳۹۴۹	۳۱۸۴	۱۵۰۳۳۵	۴۷۵۱	۹۴۲۴۹	۳۰۲۴	محصولات جالبی
۱۸۵۹۶	۹۸۷	۳۳۷۳۵	۱۷۶۲	۳۴۰۲۰	۱۴۴۶	خیار.....
۵۶۴۱۰	۱۱۲۲	۵۵۳۴۰	۷۹۲	۳۲۴۹۵	۲۹۴	هندوانه.....
۸۰۰	۲۰	۱۹۲۰	۳۲	۹۰۰	۲۴	خریزه.....
۱۲۹۰	۳۶	۱۱۴۴۰	۲۶۱	۲۰۰۰	۵۰	طالبی.....
۱۲۸۲۰	۵۸۹	۲۸۲۸۰	۱۰۱۲	۱۱۱۰۰	۵۱۰	گرمک.....
۲۴۹۳	۳۳۷	۱۳۶۵۰	۶۹۳	۱۰۹۱۹	۵۵۴	انواع کدو.....
۱۵۴۰	۹۳	۵۹۷۰	۱۹۹	۲۸۱۵	۱۴۶	بادمجان.....
.	سایر.....

۴-۲۵- سطح و مقدار تولید محصولات کشاورزی اصلی سالانه (به استثنای نباتات صنعتی)
(دنباله) (هکتار - تن)

۱۳۹۴-۹۵		۱۳۹۳-۹۴		محصول
تولید	سطح	تولید	سطح	
۱۴۹۲۶۷۲	۶۱۰۳۸۲	۹۲۱۹۱۴	۶۱۷۹۰۹	غلات.....
۹۶۸۰۳۳	۴۱۱۰۰۰	۶۶۱۷۵۲	۴۱۱۰۰۰	گندم.....
۳۸۱۲۴۰	۱۸۹۴۰۰	۱۳۵۲۰۰	۱۹۱۸۰۰	جو.....
۱۴۱۷۱۹	۹۵۸۲	۱۲۴۱۶۲	۱۴۹۳۴	ذرت.....
۱۶۸۰	۴۰۰	۷۰۰	۱۷۵	برنج.....
.	.	.	.	سایر.....
۹۱۵۹۱	۱۴۹۶۴۱	۵۲۱۶۷	۱۳۷۰۹۰	حبوبات.....
۷۴۴۱۱	۱۴۳۷۰۰	۳۹۸۳۳	۱۳۰۴۶۳	نخود.....
۲۷۲۰	۴۳۰۰	۱۵۳۵	۵۱۰۰	عدس.....
۱۰۰۰	۵۰۰	۶۸۰	۲۵۸	لوبیا.....
۱۲۹۸۱	۱۱۴۱	۹۷۷۳	۹۸۷	باقلا.....
۴۸۰	۴۰۰	۳۴۶	۱۸۲	ماش.....
.	.	.	.	سایر.....
۲۳۳۷۱۶	۱۰۰۸۶	۵۲۳۳۳۰	۱۰۵۸۷	محصولات جالبیزی
۳۱۸۵۰	۶۰۰۱	۳۲۰۱۳۲	۶۳۱۶	خیار.....
۱۰۲۲۱	۵۶۳	۱۱۵۳۰	۵۸۴	هندوانه.....
۱۱۲۵	۳۱۱	۱۱۰۰	۳۰۰	خریزه.....
۵۰۲۱۱	۸۰۰	۵۱۷۰۳	۸۸۳	طالبی.....
۵۶۰۰	۱۳۰	۵۸۸۷	۱۳۹	گرمک.....
۶۰۲۴	۲۸۱	۴۲۹۳	۳۶۵	انواع کدو.....
۱۲۸۶۸۵	۲۰۰۰	۱۲۸۶۸۵	۲۰۰۰	بادمجان.....
.	.	.	.	سایر.....

۲۵-۴- سطح و مقدار تولید محصولات کشاورزی اصلی سالانه (به استثنای نباتات صنعتی)
(دنباله)
(هکتار-تن)

۱۳۹۲ - ۹۳		۱۳۹۱ - ۹۲		۱۳۹۰ - ۹۱		محصول
تولید	سطح	تولید	سطح	تولید	سطح	
۱۴۰۹۷۷	۱۴۴۵۱	۶۶۵۱۰۰	۱۱۴۹۵	۵۵۳۳۲۷	۹۷۶۱	سبزیجات و صیفی.....
۵۲۱۴۲۵	۸۲۶۵	۳۹۲۸۵۰	۶۲۵۰	۳۶۱۴۷۵	۵۵۰۰	گوجه‌فرنگی.....
۱۴۵۷۵۰	۲۷۹۹	۷۶۴۲۵	۱۵۱۰	۸۲۰۵۷	۱۸۲۴	سیب‌زمینی.....
۹۸۴۵۰	۱۳۵۵	۷۹۸۱۰	۱۰۵۸	۵۸۵۹۰	۱۰۹۵	پیاز.....
۵۴۹۸۵	۸۰۱	۷۷۸۴۰	۱۱۱۲	۲۹۱۷۵	۴۹۸	سبزیجات برگی.....
۱۲۸۰	۲۸	۱۵۴۰	۲۶	۱۴۰	۳	انواع کلم.....
۱۹۰۸۷	۱۲۱۰	۳۶۶۳۵	۱۵۳۹	۲۱۷۹۰	۸۴۱	سایر.....
۴۵۴۳۳۶	۱۸۲۰۱	۵۶۲۱۳۵	۲۰۸۸۰	۵۳۳۱۳۱	۲۱۶۶۰	نباتات علوفه‌ای.....
۳۱۱۴۳۵	۴۴۱۸	۳۹۰۰۰۰	۶۰۰۰	۳۸۵۰۰۰	۷۰۰۰	ذرت علوفه‌ای.....
۱۱۸۳۳۲	۹۷۵۱	۱۴۱۴۱۵	۱۰۰۰۰	۱۱۴۰۰۱	۹۵۰۰	یونجه.....
۲۱۶۶۹	۳۵۵۵	۲۵۹۲۰	۴۲۸۰	۲۷۰۰۰	۴۵۰۰	شیدر.....
۲۹۰۰	۴۷۷	۴۸۰۰	۶۰۰	۴۲۵۰	۵۰۰	اسپرس.....
.	.	.	.	۲۴۰	۱۲۰	ماشک.....
.	.	.	.	۱۶۰۰	۲۰	سورگوم.....
.	.	.	.	۴۰	۲۰	سایر.....

۴-۲۵- سطح و مقدار تولید محصولات کشاورزی اصلی سالانه (به استثنای نباتات صنعتی)
(دنباله)
(هکتار- تن)

۱۳۹۴-۹۵		۱۳۹۳-۹۴		محصول
تولید	سطح	تولید	سطح	
۷۸۲۱۰۹	۲۱۲۶۹	۸۷۹۹۶۶	۱۹۰۰۶	سبزیجات و صیفی.....
۲۳۲۸۶۳	۵۳۶۲	۳۱۸۴۶۵	۶۲۲۹	گوجه‌فرنگی.....
۱۶۲۰۶۲	۴۳۹۹	۲۲۰۱۱۸	۵۷۰۰	سیب‌زمینی.....
۱۲۳۰۵۰	۲۲۸۱	۱۲۸۶۸۵	۲۰۰۰	پیاز.....
۲۱۷۵۱	۷۱۶	۳۳۳۵۴	۸۸۷	سبزیجات برگی.....
۲۷۶۸	۲۷۸	۲۳۱۹	۱۹۰	انواع کلم.....
۱۲۲۲۰۶	۳۸۱۰	۱۷۷۰۲۵	۴۰۰۰	سایر.....
۲۹۹۲۱۷۵	۱۸۱۲۵	۳۷۹۳۹۳	۱۷۹۳۲	نباتات علوفه‌ای.....
۱۲۵۰۰۰	۲۵۰۰	۲۴۶۰۰۰	۴۱۰۰	ذرت علوفه‌ای.....
۱۲۰۳۲۱	۱۰۷۴۴	۱۱۰۲۸۰	۹۰۸۵	یونجه.....
۲۷۶۹۴	۴۴۶۳	۱۹۴۷۰	۳۲۴۵	شیدر.....
۳۸۱۶	۴۷۷	۳۱۳۳	۴۸۲	اسپرس.....
.	.	.	.	ماشک.....
۲۸۰۰	۴۰	.	.	سورگوم.....
۴۴۶۰	۱۱۱۵	۵۱۰	۱۰۲۰	سایر.....

مأخذ: اداره کل جهاد کشاورزی استان کرمانشاه

۲۶-۴- سطح زیر کشت و تولید برخی از محصولات سالانه (به استثنای نباتات صنعتی)
بر حسب شهرستان: ۱۳۹۵ (هکتار - تن)

نخود		جو		گندم		شهرستان
تولید	سطح	تولید	سطح	تولید	سطح	
۷۴۴۱۱	۱۴۳۷۰۰	۳۸۱۲۴۰	۱۸۹۴۰۰	۹۶۸۰۳۳	۴۱۱۰۰۰	جمع.....
۹۱۹۵	۱۸۰۱۰	۳۵۵۰۵	۲۰۳۵۰	۸۳۸۴۰	۴۵۵۰۰	اسلام آباد غرب.....
۳۵	۵۰	۳۲۹	۱۰۰	۳۱۸	۱۰۰	پاوه.....
۱۹۲۵	۳۵۰۰	۳۹۸۱	۲۶۹۰	۱۸۳۸۸	۱۱۹۹۰	ثلاث باباجانی.....
۳۶۶۱	۶۸۰۰	۵۳۹۰	۲۴۵۰	۱۶۳۲۱	۷۶۴۰	جوانرود.....
۶۲۱۳	۱۶۹۰۰	۸۵۸۰	۳۹۰۰	۶۳۵۲۶	۳۱۶۷۰	دالاهو.....
۱۰۲۵۳	۱۵۰۰۰	۱۶۳۰۵	۷۵۳۰	۶۷۲۰۰	۲۴۲۵۰	روانسر.....
۶۲۸	۱۱۵۰	۵۴۶۰	۳۵۵۰	۷۶۹۰۰	۳۰۵۰۰	سرپل ذهاب.....
۱۰۰۰۰	۲۰۰۰۰	۴۹۳۰۷	۲۰۹۸۲	۱۲۴۸۲۰	۶۰۲۰۰	سنقر.....
۱۸۷۰	۳۲۲۰	۳۲۱۰۰	۱۲۰۰۰	۶۲۳۵۰	۱۸۵۰۰	صحنه.....
۱۴۰	۲۵۰	۲۴۷	۹۰	۱۷۰۹۸	۱۱۳۰۰	قصر شیرین.....
۲۰۴۷۰	۳۹۱۶۰	۱۵۹۴۴۴	۸۶۳۵۹	۲۸۳۸۶۷	۱۱۸۵۰۰	کرمانشاه.....
۱۸۵۰	۳۶۵۰	۳۷۷۹۴	۱۵۱۲۰	۵۴۸۰۰	۱۵۵۰۰	کنگاور.....
۳۸۳۸	۷۷۵۰	۸۲۱۰	۵۰۵۰	۶۰۰۴۲	۲۴۷۰۰	گیلانغرب.....
۴۳۳۴	۸۲۶۰	۱۸۵۸۸	۹۲۲۹	۳۸۵۶۴	۱۰۶۵۰	هرسین.....

مأخذ: اداره کل جهاد کشاورزی استان

۲۷-۴- سطح و مقدار تولید برخی از نباتات صنعتی (هکتار - تن)

دانه‌های روغنی		پنبه		چغندر قند		سال و شهرستان
تولید	سطح	تولید	سطح	تولید	سطح	
۷۳۰۱	۵۷۳۲	۳۱۴۳	۱۸۶۵	۲۴۵۶۰۰	۱۲۴۰۰۱۳۷۹-۱۳۸۰
۱۲۲۱۹	۶۶۰۱	۳۰۶	۱۶۰	۶۲۲۹۳۵	۱۵۵۰۰۱۳۸۴-۱۳۸۵
۱۴۸۵۱	۷۲۳۴	۸۰	۴۰	۴۲۳۵۰۰	۸۴۷۰۱۳۸۸-۱۳۸۹
۱۵۷۳۲	۷۴۲۸	۲۰	۱۰	۴۹۵۰۰۰	۹۰۰۰۱۳۹۰-۱۳۹۱
۲۲۰۵۰	۹۰۹۵	۲۰	۱۰	۳۶۹۶۰۰	۶۶۰۰۱۳۹۱-۱۳۹۲
۱۷۵۷۴	۸۰۰۸	.	.	۴۴۰۰۰۰	۸۸۰۰۱۳۹۲-۱۳۹۳
۱۱۳۸۵	۶۷۹۳	.	.	۶۲۸۱۱۵	۱۱۵۳۹۱۳۹۳-۱۳۹۴
۱۰۰۱۴	۵۳۳۵	.	.	۵۸۵۶۵۴	۱۱۰۶۹ ۱۳۹۴-۱۳۹۵
۹۰	۴۸	.	.	۱۹۴۴۰۰	۳۶۰۰اسلام‌آبادغرب
.پاوه
.ثلاث‌باباجانی
.جوانرود
.دالاهو
۶۰۷	۲۷۰	.	.	۱۷۶۸	۳۴روانسر
۸۴	۱۰۶	.	.	۱۲۷۴	۴۰سرپل‌ذهاب
۳۶۹۵	۲۰۵۳سنقر
۳۳۰۳	۱۸۱۷	.	.	۹۸۱۷۶	۱۸۸۸صحنه
.قصرشیرین
۱۰۰۱	۴۶۱	.	.	۱۰۹۲۰۰	۲۱۰۰کرمانشاه
۱۰۲۳	۳۸۷	.	.	۱۲۳۵۵۲	۲۲۸۸کنگاور
۶۰	۱۱۴	.	.	۶۰۴	۲۹گیلانغرب
۱۵۱	۷۹	.	.	۵۶۶۸۰	۱۰۹۰هرسین

مأخذ: اداره کل جهاد کشاورزی استان کرمانشاه

۲۸-۴- مساحت جنگل‌ها، مراتع و پدیده‌های بیابانی: ۱۳۹۵ (هکتار)

شرح	مساحت
جنگل.....	۵۲۵۳۹۹
مرتع.....	۱۱۹۲۵۱۷
خوب.....	۱۶۴۶۳۴
متوسط.....	۴۷۷۱۵۹
فقیر.....	۵۵۰۷۹۴
بیابان.....	۰

مأخذ: اداره کل منابع طبیعی استان کرمانشاه

۲۹-۴- مساحت جنگل کاری بر حسب نوع مالکیت (هکتار)

سال	جمع	دولتی	خصوصی
.....۱۳۸۰	۱۰۸۴	۶۶۳	۴۲۱
.....۱۳۸۵	۵۱۰۴	۵۱۰۴	۰
.....۱۳۹۰	۷۳۰	۵۳۰	۲۰۰
.....۱۳۹۱	۶۰	۳۰	۳۰
.....۱۳۹۲	۶۸۰	۲۰	۶۶۰
.....۱۳۹۳	۶۰۸۰	۶۰۸۰	۰
.....۱۳۹۴	۲۴۵۰	۲۱۵۰	۳۰۰
.....۱۳۹۵	۱۶۴۰	۱۴۴۰	۲۰۰

*مساحت جنگل کاری در استان بستگی به اعتبار اختصاص یافته سالیانه استان دارد

مأخذ: اداره کل منابع طبیعی استان کرمانشاه

۴-۳۰- مساحت نهالستان و تولید آن						سال و شهرستان
تولید			مساحت			
خصوصی	دولتی	جمع	خصوصی	دولتی	جمع	
.	۸۰۰	۸۰۰	.	۳۷/۶۲	۳۷/۶۲۱۳۹۰
.	۸۰۰	۸۰۰	.	۳۳	۳۳۱۳۹۱
.	۸۰۰	۸۰۰	.	۳۷	۳۷۱۳۹۲
.	۱۱۰	۱۱۰	.	۱۱۰	۱۱۰۱۳۹۳
.	۱۱۰	۱۱۰	.	۱۱۰	۱۱۰۱۳۹۴
.	۲۰۵	۲۰۵	.	۳۹/۷	۳۹/۷۱۳۹۵
.	۱۱۰	۱۱۰	.	۲۴/۱	۲۴/۱اسلام آبادغرب.....
.پاوه.....
.ثلاث باباجانی.....
.جوانرود.....
.دالاهو.....
.روانسر.....
.	۹۵	۹۵	.	۱۵/۶	۱۵/۶سرپل ذهاب.....
.سنقر.....
.صحنه.....
.قصر شیرین.....
.کرمانشاه.....
.کنگاور.....
.گیلانغرب.....
.هرسین.....

مأخذ: اداره کل منابع طبیعی استان کرمانشاه

۴-۳۱- موارد و مساحت آتش‌سوزی در جنگل‌ها و مراتع (فقره - هکتار)

سال	موارد آتش‌سوزی			مساحت مورد حریق		
	جمع	جنگل‌ها	مراتع	جمع	جنگل‌ها	مراتع
.....۱۳۸۰	۵۴	۴۰	۱۴	۱۶۹۸	۱۲۷۳	۴۲۵
.....۱۳۸۵	۶۲	۱۸	۴۴	۵۴۴	۸۹	۴۵۵
.....۱۳۹۰	۱۱۴	۵۲	۶۲	۱۲۵۰	۶۰۴/۸	۶۴۵/۸
.....۱۳۹۱	۹۵	۵۴	۴۱	۵۲۵/۴	۲۶۹/۹	۲۵۵/۵
.....۱۳۹۲	۸۳	۲۵	۵۸	۲۹۲	۶۸	۲۲۴
.....۱۳۹۳	۶۹	۳۴	۳۵	۲۲۲/۹	۱۰۹/۹	۱۱۳
.....۱۳۹۴	۸۵	۲۵	۶۰	۷۲۲	۱۵۵	۵۶۷
.....۱۳۹۵	۱۵	۲۱	۶۴	۷۴۶	۶۵/۲	۶۸۰/۹

مأخذ: اداره کل منابع طبیعی استان کرمانشاه

۴-۳۲- فعالیت‌های انجام‌شده در زمینه حفاظت آب‌خیزها

سال	نهال‌کاری (هکتار)	بذرپاشی (هکتار)	بند خاکی (هزار) (متر مکعب)	بند ملاتی (هزار) (متر مکعب)	سیل بند (هزار) (متر مکعب)
.....۱۳۸۰	۱۵۹	۶۵۲	۶/۴۸	۰/۷۲	۲۷/۷۹
.....۱۳۸۵	۳۴۱	۴۷۳۷	۱۲	۲	۰
.....۱۳۹۰	۵۹	۳۵۳/۸۶	-	۹/۲۷	۱۴/۱۶
.....۱۳۹۱	۸	۱۶۶	۰/۱۵	۱۸/۴۳	۵/۳۹
.....۱۳۹۲	۲۴۹	۷۱۷	۰	۱۲/۳	۲۷/۱۸
.....۱۳۹۳	۰	۶۰	۰	۵/۱۳	۵/۷۹
.....۱۳۹۴	۵۰	۳۱۷	۳۱/۵	۹/۵۹	۱۶/۹۱
.....۱۳۹۵	۰	۰	۴۷/۷۵	۹/۶۳	۶/۳۵

*فعالیت‌های انجام‌شده در زمینه حفاظت آب‌خیزها بستگی به اعتبار اختصاص‌یافته سالیانه استان دارد.

مأخذ: اداره کل منابع طبیعی استان کرمانشاه

۳۳-۴- اهم فعالیت‌های انجام‌شده در زمینه مرتعداری و اصلاح مراتع

سال	بوته کاری و تولید نهال (هکتار)	کپه کاری و کشت مستقیم (هکتار)	کودپاشی مراتع (هکتار)	ذخیره نزولات آسمانی (هکتار)
.....۱۳۸۰	۴۷۰	۲۴۰۰	۴۸۵	۹۰۰
.....۱۳۸۵	۶۲۰	۵۵۹۰	۴۳۲۰	۶۸۰
.....۱۳۹۰	۶۲۰	۱۲۳۳۶	۹۹۰	۳۹۰
.....۱۳۹۱	۲۰۰	۱۳۰	۵۰	۲۰۰
.....۱۳۹۲	۲۰۰	۳۰۰	۰	۲۰۰
.....۱۳۹۳	۳۰	۳۱۰	۱۰۰	۱۶۰
.....۱۳۹۴	۵۵	۳۵۶	۲۹۸	۴۳
.....۱۳۹۵	۳۰	۱۵۰	۰	۲۰۰

سال	احداث آبشخور (مورد)	حفر چاه مالداري (حلقه)	نصب تلمبه بادی (دستگاه)	تبدیل دیمزارهای کم بازده به مراتع (هکتار)	ممیزی و تنسيق مرتع (هکتار)
.....۱۳۸۰	۱۰۶	۴	-	۴۷۰	۳۱۲۰۰
.....۱۳۸۵	۱۵۰	۰	۰	۵۷۰	۶۵۰۰۰
.....۱۳۹۰	۲۸	۰	۰	۲۳۵	۵۸۰۸۲
.....۱۳۹۱	۰	۰	۰	۱۷	۳۵۰۰۰
.....۱۳۹۲	۰	۰	۰	۱۴	۱۰۰۰۰
.....۱۳۹۳	۱۶	۰	۰	۴۵	۱۲۰۰۰
.....۱۳۹۴	۱۵	۰	۰	۳۶	۱۷۰۰۰
.....۱۳۹۵	۱۰	۰	۰	۵	۲۰۰۰۰

مأخذ: اداره کل منابع طبیعی استان کرمانشاه

۳۴-۴- مقدار صید و تولید آبزیان بر حسب نوع (تن)

سال	جمع	مزارع پرورش ماهی	
		مزارع پرورش ماهی سردابی	مزارع پرورش ماهی گرمابی
.....۱۳۸۰	۵۹۸	۱۳۶	۱۸۲
.....۱۳۸۵	۲۱۹۲	۸۸۹	۱۰۰۱
.....۱۳۹۰	۱۰۵۶۱	۶۶۹۴	۱۸۵۴
.....۱۳۹۱	۱۴۰۱۵	۱۰۶۸۰	۲۲۹۵
.....۱۳۹۲	۱۴۴۲۳	۱۰۶۸۱	۲۴۹۱
.....۱۳۹۳	۱۱۷۹۳	۸۰۷۵	۲۵۱۳
.....۱۳۹۴	۱۴۳۸۰	۱۰۳۴۰	۲۶۸۰
.....۱۳۹۵	۱۶۱۵۰	۱۱۴۲۵	۳۳۰۰

سال	مزارع پرورش میگو		
	مزارع پرورش میگو (آب شور)	مزارع پرورش میگو (آب شیرین)	مزارع پرورش میگو (شاه میگو)
.....۱۳۸۰	۰	۰	۰
.....۱۳۸۵	۰	۲	۰
.....۱۳۹۰	۰	۱۳	۰
.....۱۳۹۱	۰	۸	۰
.....۱۳۹۲	۰	۲۸	۰
.....۱۳۹۳	۰	۴	۰
.....۱۳۹۴	۰	۱۰	۰
.....۱۳۹۵	۰	۱۰	۰

مأخذ: اداره کل شیلات استان کرمانشاه

۴-۳۵- میزان استحصال خاویار و گوشت از انواع ماهیان خاویاری (تن)

گوشت				خاویار				سال
دراکول	تاس ماهی	فیل ماهی	جمع	دراکول	تاس ماهی	فیل ماهی	جمع	
.۱۳۸۰
.۱۳۸۵
.۱۳۹۰
.	۱/۰	۶/۰	۷/۰۱۳۹۱
.	۱/۰	۶/۰	۷/۰۱۳۹۲
.	۰/۵	۴/۱	۴/۶۱۳۹۳
.	۲/۰	۸/۰	۱۰/۰۱۳۹۴
.	۸/۰	۱۳/۰	۲۰/۰۱۳۹۵

مأخذ: اداره کل شیلات استان کرمانشاه

۳۶-۴- تعداد شناورهای صیادی و صیادان عضو تعاونی صیادی (فروند)

تعداد صیاد	تعداد شناور صیادی				سال و شهرستان
	کشتی	لنج	قایق	جمع	
...۱۳۸۰
...۱۳۸۵
...۱۳۹۰
...۱۳۹۱
...۱۳۹۲
۲۸	۰	۰	۵	۵۱۳۹۳
۳۸	۰	۰	۴	۴۱۳۹۴
۴۱	۰	۰	۴	۴۱۳۹۵
۰	۰	۰	۰	۰اسلام آبادغرب
۰	۰	۰	۰	۰پاوه
۰	۰	۰	۰	۰ثلاث باباجانی
۰	۰	۰	۰	۰جوانرود
۱۰	۰	۰	۰	۰دالاهو
۰	۰	۰	۰	۰روانسر
۰	۰	۰	۰	۰سرپل ذهاب
۷	۰	۰	۰	۰سنقر
۰	۰	۰	۰	۰صحنه
۷	۰	۰	۲	۲قصر شیرین
۰	۰	۰	۰	۰کرمانشاه
۰	۰	۰	۰	۰کنگاور
۱۷	۰	۰	۲	۲گیلانغرب
۰	۰	۰	۰	۰هرسین

مأخذ: اداره کل شیلات استان کرمانشاه

۴-۳۷- تعداد شاغلین زیر بخش شیلات (آبزی پری) استان کرمانشاه (نفر)

تعداد شاغلین	سال
۲۶۸۲۱۳۹۰
۳۲۹۶۱۳۹۱
۳۲۹۶۱۳۹۲
۳۲۵۶۱۳۹۳
۳۵۱۷۱۳۹۴
۳۱۷۷۱۳۹۵

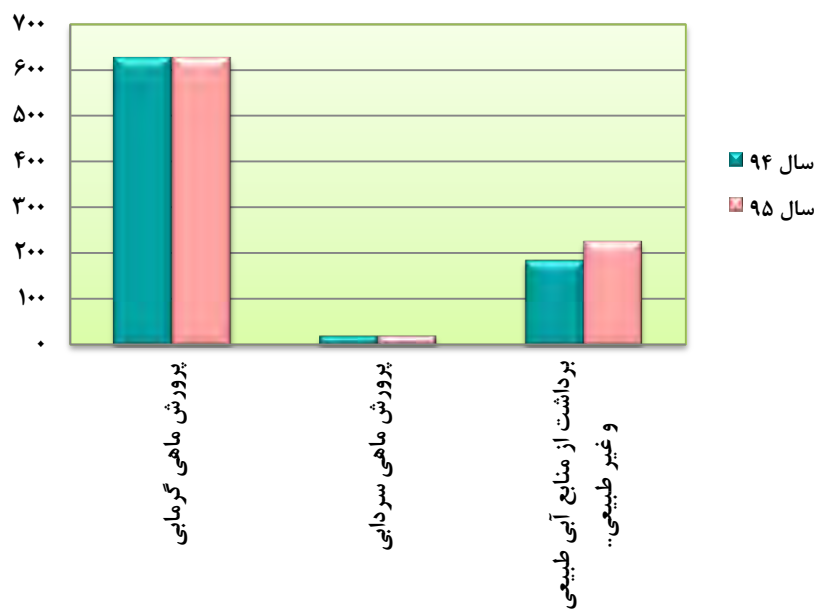
مأخذ: اداره کل شیلات استان کرمانشاه

۴-۳۸- مساحت مزارع پرورش ماهی و میگو (هکتار)

شرح	۱۳۸۰	۱۳۸۵	۱۳۹۰	۱۳۹۱	۱۳۹۲	۱۳۹۳	۱۳۹۴	۱۳۹۵
پرورش ماهی گرمابی	۹۵/۰	۲۵۲/۶	۴۷۱/۳	۵۰۳/۸	۵۵۴/۰	۵۰۰/۰	۶۲۵/۰	۶۲۵/۰
پرورش ماهی سردابی	۲/۳	۵/۶	۱۷/۳	۲۱/۲	۲۱/۰	۱۲/۷	۲۰/۰	۲۰/۵
برداشت از منابع آبی طبیعی و غیرطبیعی	۱۷/۰	۱۷/۰	۱۶۶/۵	۱۶۶/۶	۱۹۹/۰	۱۸۵/۹	۱۸۵/۰	۲۲۶/۰
پرورش میگو	۰	۰	۰	۰	۰	۰	۰	۰
ماهیان خاویاری	۰	۰	۰	۰	۰	۰	۰	۰/۴
جمع	۱۱۴/۳	۲۷۵/۲	۶۵۵/۱	۶۹۱/۶	۷۷۴/۰	۶۹۸/۶	۸۳۰/۰	۸۷۱/۹

مأخذ: اداره کل شیلات استان کرمانشاه

۲-۴- مساحت مزارع پرورش ماهی و میگو سال ۱۳۹۴ و ۱۳۹۵



مبنا: جدول ۳۸-۴

۴-۳۹- مشخصات عمومی شرکت‌های تعاونی کشاورزی فعال تحت پوشش اداره کل تعاون کار و رفاه اجتماعی در پایان سال (میلیون ریال)

سال و شهرستان	تعداد	عضو	شاغلان	سرمایه
.....۱۳۸۰	۴۶۱	۸۳۹۷	۵۹۱۳	۲۲۳۷۵
.....۱۳۸۵	۶۴۵	۱۱۳۷۷	۸۱۸۵	۲۸۰۳۲
.....۱۳۹۰	۸۰۵	۱۲۹۸۰	۱۰۳۴۸	۳۹۱۶۸
.....۱۳۹۱	۸۵۳	۱۱۹۵۸	۱۰۰۸۶	۴۰۸۰۰
.....۱۳۹۲	۸۱۸	۱۰۹۰۹	۹۱۵۲	۴۲۵۰۸
.....۱۳۹۳	۷۸۶	۱۰۴۸۷	۸۸۱۱	۴۷۶۶۴
.....۱۳۹۴	۸۰۴	۱۰۸۳۱	۸۹۷۷	۴۴۲۸۲
..... ۱۳۹۵	۸۳۰	۱۱۹۶۱	۹۸۲۱	۴۴۵۵۶
.....اسلام‌آبادغرب	۱۱۵	۱۵۹۲	۱۵۳۹	۲۶۳۳
.....پاوه	۲۱	۶۹۶	۷۰۴	۲۳۹
.....ثلاث باباجانی	۱۸	۴۷۰	۵۳۳	۱۳۹
.....جوانرود	۲۵	۲۴۹	۲۴۹	۲۳۲
.....دالاهو	۳۱	۶۴۲	۶۱۴	۶۲۲
.....روانسر	۲۷	۱۹۷	۲۴۴	۹۶۱
.....سرپل ذهاب	۳۳	۱۰۰۳	۵۰۹	۶۰۶
.....سنقر	۱۱۶	۱۳۴۴	۱۰۴۵	۱۷۸۷
.....صحنه	۵۳	۹۵۴	۹۱۶	۹۶۴۱
.....قصرشیرین	۴۴	۴۲۱	۴۸۹	۱۶۹۳
.....کرمانشاه	۶۱	۱۰۲۰	۵۳۴	۶۹۵۳
.....کنگاور	۷۶	۶۱۱	۳۸۰	۱۳۲۱
.....گیلانغرب	۱۶۵	۱۸۷۵	۱۴۲۶	۱۶۷۲۱
.....هرسین	۴۵	۸۸۷	۶۳۹	۱۰۰۸

مأخذ: اداره کل تعاون، کار و رفاه اجتماعی استان کرمانشاه

۴-۴۰- مشخصات عمومی شرکت‌های تعاونی کشاورزی فعال تحت پوشش اداره کل تعاون روستایی در پایان سال (میلیون ریال)

سال و شهرستان	تعداد	عضو	شاغلان	سرمایه
.....۱۳۸۰	۵۶	۳۱۱۴۵	۵۶	۱۲۳۸
.....۱۳۸۵	۵۹	۳۳۰۵۰	۴۷	۲۶۶۴
.....۱۳۹۰	۷۸	۳۲۳۸۹	۴۷	۱۱۸۹۱
.....۱۳۹۱	۸۹	۳۱۱۰۹	۲۷	۱۲۷۳۴
.....۱۳۹۲	۸۹	۱۹۶۸۱	۲۴	۱۳۷۱۴
.....۱۳۹۳	۹۸	۲۰۶۱۶	۴۵	۱۷۲۹۱
.....۱۳۹۴	۴۴	۱۳۱۳۳	۴۸	۱۵۶۹۷
..... ۱۳۹۵	۵۳	۲۱۱۸۷	۶۰	۱۱۰۹۹
.....اسلام‌آبادغرب	۱	۷۰۹	۱	۱۴۵
.....پاوه	۴	۱۱۰۶	۴	۵۶۰۷
.....ثلاث باباجانی	۱	۱۰۷۷	۱	۱۵۴
.....جوانرود	۳	۲۰۹۵	۳	۳۳۳
.....دالاهو	۸	۳۵۹۰	۸	۵۸۱
.....روانسر	۲	۳۶۱	۳	۱۳۲
.....سرپل‌ذهاب	۲	۷۶۰	۲	۱۱
.....سنقر	۳	۱۱۱۲	۳	۱۷۱
.....صحنه	۵	۲۰۴۹	۵	۱۰۳۰
.....قصرشیرین	۴	۱۶۵۱	۴	۱۱۶
.....کرمانشاه	۱۴	۹۴۸۶	۱۹	۹۳۹۴
.....کنگاور	۱	۴۸۶	۱	۱۳۵
.....گیلانغرب	۳	۱۷۹۳	۴	۱۵۸
.....هرسین	۲	۱۹۱۲	۲	۱۳۲

مأخذ: اداره کل تعاون روستایی استان کرمانشاه