

فصل پانزدهم



بهریستی و تأمین اجتماعی



مقدمه

فعالیت‌های مربوط به بهزیستی و تأمین اجتماعی در قالب خدمات حمایتی (غیر بیمه‌ای) و بیمه‌ای توسط سازمان‌ها و مراکز متعدد دولتی و غیردولتی انجام می‌گیرد. به علت عدم دسترسی به آمارهای بخش غیردولتی، اطلاعات آماری این فصل فقط مربوط به خدماتی است که توسط سازمان‌های عمده دولتی ارائه می‌شود، به استثنای خدمات صورت گرفته توسط مراکز غیردولتی که تحت نظارت اداره کل بهزیستی کشور قرار دارند. شایان ذکر است، از سال ۱۳۹۱ اداره کل بیمه خدمات درمانی، مطابق با قانون پنجم توسعه به اداره کل بیمه سلامت ایران، تغییر نام یافته است.

الف) خدمات حمایتی (غیر بیمه‌ای)

مجموعه‌ای از تدابیر و فعالیت‌های مددکاری، مشاوره‌ای و سایر خدمات اجتماعی و توانبخشی است که به منظور تأمین نیازهای اساسی گروه‌های کم‌درآمد و ارتقای سطح زندگی

آسیب‌دیدگان جامعه، خانوارهای شاهد و جانبازان صورت می‌گیرد. سازمان‌های فعال در این زمینه عبارت‌اند از:

۱- اداره کل بهزیستی کشور

واحدهای مختلفی عهده‌دار انجام خدمات بهزیستی در سطح کشور بودند که در سال ۱۳۵۹ با ادغام آن واحدها، "اداره کل بهزیستی کشور" با اهداف گسترش خدمات توانبخشی، حمایتی، بازپروری و پیشگیری از معلولیت‌ها و آسیب‌های اجتماعی و کمک به تأمین حداقل نیازهای اساسی گروه‌های کم‌درآمد، تشکیل شد. آمار فعالیت‌های بهزیستی که توسط واحدهای ذی‌ربط تهیه و ارائه شده، از سال ۱۳۴۵ تاکنون در سالنامه آماری کشور درج گردیده است.

۲- کمیته امداد امام خمینی (ره)

این کمیته که در سال ۱۳۵۷ به منظور رسیدگی به امور محرومان جامعه و کمک به آنان تأسیس شد، از سال ۱۳۶۱ تاکنون، آمار نتایج فعالیت‌های خود را گردآوری و ارائه کرده است.

۳- بنیاد شهید و امور ایثارگران

بنیاد شهید و امور ایثارگران در سال ۱۳۸۳ از ادغام بنیاد شهید و بنیاد مستضعفان و جانبازان انقلاب اسلامی به وجود آمد.

این دو بنیاد، به ترتیب در سال‌های ۱۳۵۸ و ۱۳۵۷ به منظور رسیدگی به امور خانوارهای شاهد و جانبازان انقلاب اسلامی تأسیس شد و آمارهای مربوط به فعالیت‌های این دو نهاد به ترتیب از سال ۱۳۷۰ و ۱۳۷۳ در دسترس است.

۴- جمعیت هلال‌احمر جمهوری اسلامی ایران

این اداره کل در سال ۱۳۰۱ با نام جمعیت شیر و خورشید سرخ ایران تأسیس شد. از سال ۱۳۶۰ به نام جمعیت هلال‌احمر جمهوری اسلامی ایران تغییر یافت. آمار فعالیت‌های این جمعیت، از سال ۱۳۴۵ تاکنون در سالنامه آماری کشور درج شده است.

ب) خدمات بیمه‌ای

این خدمات که بر اساس مشارکت بیمه‌شده، کارفرما و دولت شکل می‌گیرد، به صورت‌های مختلف به اجرا درمی‌آید. خدمات بیمه‌ای شامل بیمه درمانی، بازنشستگی، ازکارافتادگی، بیکاری، حوادث ناشی از کار، فوت، ایام بارداری و کمک‌هزینه عائله‌مندی است. سازمان‌های فعال در این زمینه، عبارت‌اند از:

۱- اداره کل تأمین اجتماعی

در سال ۱۳۰۹، اولین اقدام در مورد بیمه کارگران در قبال حوادث ناشی از کار شروع شد. با تأسیس سازمان تأمین اجتماعی در سال

۱۳۵۴، قشرهای بیمه‌شده و نوع حمایت‌های انجام‌شده، گسترش بیش‌تری یافت. آمارهایی که در این زمینه جمع‌آوری و ارائه می‌شود، از سال ۱۳۴۵ در سالنامه آماری کشور درج شده است.

۲- اداره کل بیمه سلامت ایران

این اداره کل، بر اساس قانون بیمه همگانی خدمات درمانی کشور مصوب ۱۳۷۳، تأسیس شد و آمارهایی که در این زمینه تهیه و ارائه می‌شود، از سال ۱۳۷۴ در دسترس می‌باشد. شایان‌ذکر است، قبل از تأسیس این اداره کل، قانون بیمه خدمات درمانی کارکنان دولت، در سال ۱۳۵۱ به تصویب رسید و از سال ۱۳۵۳ توسط وزارت بهداشتی وقت به مرحله اجرا گذاشته شد.

۳- صندوق بیمه کشاورزان، روستائیان و عشایر

این صندوق از سال ۱۳۸۴ فعالیت خود را در جهت ارائه خدمات بیمه‌های اجتماعی مطلوب و امکان دسترسی آسان به کلیه آحاد جامعه هدف آغاز کرده است. اطلاعات مربوط به صندوق بیمه کشاورزان، روستائیان و عشایر برای نخستین بار در سال ۱۳۸۶ انتشار یافت.

۴- اداره کل بازنشستگی کشوری

اداره امور بازنشستگان و ارائه خدمات بازنشستگی طی سال‌های ۱۳۰۱ الی ۱۳۵۳ توسط وزارتخانه‌ها، سازمان‌ها صورت گرفته است، اما اطلاعات مربوط به بازنشستگان و وظیفه‌بگیران مشترک صندوق بازنشستگی کشوری، برای نخستین بار در سال ۱۳۵۰ انتشار یافت. صندوق بازنشستگی کشوری به صورت

خدمات توانبخشی: به مجموعه‌ای از خدمات پزشکی، پیراپزشکی، آموزشی، حرفه‌ای و اجتماعی گفته می‌شود که به منظور به حداکثر رساندن توانایی‌های موجود در فرد معلول به کار گرفته می‌شود.

خدمات پیشگیری: به مجموعه تدابیری اطلاق می‌شود که برای جلوگیری از بروز و یا گسترش پدیده‌ای خاص در یک مجموعه ویژه، صورت می‌گیرد.

مرکز مشاوره تلفنی (صدای مشاور): مرکزی است که به منظور رفع اختلالات و مشکلات روان-اجتماعی و یا ارتقاء سطح زندگی و توانمندی تماس‌گیرندگان، به صورت تلفنی، خدمات مشاوره‌ای و روانشناختی ارائه می‌کند.

مرکز مشاوره ژنتیک: مرکزی است که خدمات تشخیصی، پیشگیری و مشاوره‌ای بیماری‌های مادرزادی و ارثی و یا پیش‌بینی سطح سلامت افراد در ارتباط با این بیماری‌ها را ارائه می‌دهد.

معتاد: به فردی گفته می‌شود که به یکی از مواد افیونی اعتیادزا وابستگی شیمیایی و رفتاری پیدا کرده، به طوری که در صورت قطع این عمل، با مشکلات جسمی، روانی و رفتاری و یا باهم روبرو می‌شود.

سالمند: به افراد ۶۰ ساله و بیش‌تر گفته می‌شود.

معلول: فردی است که به علت اختلال فیزیکی (جسمی، حرکتی، حسی)، ذهنی و یا روانی دچار محدودیت در عملکرد فردی و یا اجتماعی باشد.

معلول تحت پوشش: معلولی که منطبق با ضوابط خدماتی و حمایتی اداره کل بهزیستی با

موسسه‌ی مستقل از ابتدای سال ۱۳۵۴ تأسیس و فعالیت خود را آغاز نموده است. شایان‌ذکر است، تمامی سازمان‌های مذکور، آمارهای خود را به روش ثبتی تولید می‌کنند. با اجرای سرشماری عمومی نفوس و مسکن در سال ۱۳۹۰ توسط مرکز آمار ایران، اطلاعاتی در مورد وضعیت معلولیت در کشور جمع‌آوری شد که جداول آن در این فصل ارائه شده است.

تعاریف و مفاهیم

خدمات اجتماعی: مجموعه‌ای از تدابیر خدمات غیر بیمه‌ای است که به منظور کمک به تأمین حداقل نیازهای اساسی گروه‌های کم‌درآمد و نیازمند جامعه، ارائه می‌شود.

مجتمع خدمات اجتماعی: واحدی است اجرایی، که دو یا چند فعالیت از فعالیت‌های برنامه حمایت از افراد و خانواده‌های بی‌سرپرست و نیازمند را، به مددجویان ارائه می‌دهد.

کودک بی‌سرپرست: کودکی است که بنا به دلایلی به طور دائم یا موقت از سرپرستی مؤثر و با صلاحیت محروم شده است (قانون تأمین زنان و کودکان).

مهدکودک: مؤسسه‌ای است که بر طبق ضوابط و مقررات، با کسب مجوز از اداره کل بهزیستی استان برای نگهداری، مراقبت، پرورش و شناخت استعدادها و کودکان در ابعاد زیستی، روانی و اجتماعی در سه بخش شیرخوار (۳ تا ۲۴ ماه)، نوپا (۲ تا ۳ سال) و نوباوه (۳ تا ۷ سال) تأسیس می‌شود.

خانواده شاهد: به پدر، مادر، همسر و فرزند شهید، مفقودالثر و اسیر خانواده شاهد گفته می‌شود

اینثارگر: به فردی گفته می‌شود که برای استقرار و حفظ دستاوردهای انقلاب اسلامی و دفاع از کیان نظام جمهوری اسلامی ایران، استقلال و تمامیت ارضی کشور، مقابله با تهدیدات و تجاوزات دشمنان داخلی و خارجی انجام وظیفه نموده و شهید، مفقودالثر، جانباز، اسیر، آزاده و رزمنده شناخته شود.

والدین حقوق بگیر شاهد: به والدین تحت تکفل شاهد گفته می‌شود که بر اساس احکام صادره از سوی سازمان‌ها و یگان‌های ذی‌ربط (شهدای مستخدم) و احکام هم‌ترازی (شهدای غیرمستخدم) حقوق و مزایای ماهیانه دریافت می‌نمایند.

والدین مستمری بگیر شاهد: به والدین غیر تحت تکفل شاهد گفته می‌شود (که بر اساس قانون مصوب آبان ۱۳۷۵ مجلس شورای اسلامی و اصلاحیه آن) مستمری ماهیانه دریافت می‌نمایند.

اینثارگر حالت اشتغال بگیر: مستخدمین شهید، جانباز از کارافتاده کلی، آزاده جانباز از کارافتاده کلی و مفقودالثر انقلاب اسلامی و جنگ تحمیلی، به منزله شاغل تلقی و از لحاظ پرداخت حقوق یا اجرت و فوق‌العاده شغل، مزایای مستمر، ارتقای گروه و ... همانند مستخدمین شاغل با دو گروه بالاتر و یا عناوین مشابه توسط دستگاه‌های ذی‌ربط با آنان رفتار خواهد شد و بر اساس مقررات استخدامی مربوطه، با سنوات

تشکیل پرونده تحت پوشش قرار می‌گیرد و طی برنامه مدون در مدت‌زمان مشخص زمینه‌های اشتغال و توانمندی وی فراهم شده و از چرخه حمایت خارج می‌شود.

خدمات درمانی: این خدمات تحت عناوین درمان سرپایی، بستری، نسخه‌پیچی، اعزام بیمار، تحویل وسایل توانبخشی، زایمان و ... در مورد تمامی افراد خانوارهای واجد شرایط استفاده از کمک‌های درمانی انجام می‌شود.

زنان سرپرست خانوار نیازمند مورد حمایت: به زنان نیازمند مورد حمایتی اطلاق می‌گردد که به دلیل فقدان سرپرست، فوت، از کارافتادگی، طلاق، معلولیت و بیماری سرپرست و یا استیصال و درماندگی مورد حمایت اشخاص حقیقی یا دستگاه‌ها، نهادها و یا مؤسسات حمایتی قرار می‌گیرد.

مددجوی نیازمند موردی: به مددجویی گفته می‌شود که به دلیل نیاز پیش‌آمده در یک یا چند نوبت از امکانات حمایتی و پیش‌بینی‌شده سازمان‌های حمایتی ذی‌ربط بهره‌مند شود.

حامی کمیته امداد: به شخص حقیقی یا حقوقی اطلاق می‌شود که طبق دستورهای دستگاه‌های حمایتی، حمایت یک یا چند تیم را عهده‌دار می‌شود.

درآمدهای اختصاصی کمیته امداد امام خمینی: درآمدهای اختصاصی کمیته امداد به سه دسته کلی شامل: کمک‌های مردمی و سازمان‌ها، کمک‌های مجتمع اقتصادی، وجوه امانی و شرعی و درآمدهای محلی ناشی از فعالیت‌های اقتصادی تقسیم می‌شود.

مقرر، بازنشسته شده و پس از آن از حقوق بازنشستگی یا مستمری مربوط بهره‌مند می‌شوند.

جانباز: به ایثارگری گفته می‌شود که سلامتی خود را در راه تکوین، شکوفایی، دفاع و حفظ دستاوردهای انقلاب اسلامی و کیان جمهوری اسلامی ایران، استقلال و تمامیت ارضی کشور، مقابله با تهدیدات و تجاوزات دشمن و عوامل ضدانقلاب و اشرار از دست داده و به اختلالات و نقص‌های جسمی یا روانی دچار شود.

حق پرستاری جانباز: مبلغی است که از سوی بنیاد شهید و امور ایثارگران (بر اساس ضوابط مربوطه) به منظور حفظ سلامت جانبازان ۵۰ درصد و بالاتر، اعصاب و روان و شیمیایی به آن‌ها پرداخت می‌شود.

درصد جانبازی: عبارت است از میزان آسیب‌دیدگی جسمی و روانی که توسط کمیسیون پزشکی بنیاد شهید و امور ایثارگران مشخص و حسب مورد تجدیدنظر خواهد شد.

کمک معیشت جانباز: مبلغی است که از سوی بنیاد شهید و امور ایثارگران به جانبازی که حقوقش کمتر از کف تعریف شده در دستورالعمل ترمیم حقوق باشد پرداخت می‌شود.

بیمه شده: فردی است که با پرداخت مبالغی به عنوان حق بیمه، حق استفاده از مزایای مندرج در قانون سازمان بیمه‌گر را دارد.

بیمه شده اجباری: بیمه‌شده‌ای است که به دستور کارفرما یا نماینده او در محلی به نام کارگاه کار می‌کند و مزد یا حقوق دریافت می‌کند.

بیمه شده اختیاری: اشخاصی که طبق تبصره ماده ۸ قانون تأمین اجتماعی به علتی غیر از علل مندرج در قانون مذکور از ردیف بیمه‌شدگان اجباری خارج می‌شوند، به موجب آیین‌نامه و مقررات مربوطه می‌توانند با انعقاد قرارداد، بیمه خود را به‌طور اختیاری ادامه دهند.

بیمه شده توافقی: فردی است که بدون رابطه مزدبگیری و بر اساس توافق اداره کل تأمین اجتماعی با شخص حقوقی ذی‌ربط، تحت پوشش قرار می‌گیرد.

بیمه شده اصلی: بیمه‌شده‌ای است که رأساً مشمول مقررات مندرج در قانون سازمان بیمه‌گر می‌شود.

بیمه شده تبعی (خانواده بیمه شده): شخص یا اشخاصی هستند که به تبع بیمه‌شده اصلی می‌توانند از مزایای مقرر در قانون سازمان بیمه‌گر استفاده کنند.

بیمه شده حرف و مشاغل آزاد: بیمه‌شده‌ای است که برای انجام حرفه و شغل موردنظر با داشتن کارگر (کارفرما) یا خود به‌تنهایی (خویش‌فرما) به استناد مجوز اشتغال صادرشده از سوی مراجع صلاحیت‌دار یا به تشخیص هیئت‌مدیره اداره کل تأمین اجتماعی به کار اشتغال دارد.

بیمه بیکاری: اداره کل تأمین اجتماعی مکلف است به افرادی که طبق مقررات قانون تأمین اجتماعی، بیمه بوده و برخلاف میل و اراده خود بیکار شده‌اند و نیز آماده انجام کار می‌باشند، مقرری ایام بیکاری پرداخت کند.

صندوق بیمه‌ای مربوط، مستمری دریافت می‌کند.

مراکز ملکی (درمان مستقیم): خدمات درمانی که به بیمه‌شدگان، در مراکز درمانی متعلق به سازمان بیمه‌گر ارائه می‌شود.

مراکز طرف قرارداد (درمان غیرمستقیم): به روشی که اداره کل تأمین اجتماعی تعهدات درمانی خود را از طریق خرید خدمات درمانی انجام می‌دهد، گفته می‌شود.

دی کلینیک (مراکز جراحی محدود): مراکز درمانی هستند که در آن علاوه بر خدمات تخصصی، خدمات جراحی محدود نیز به بیماران ارائه می‌شود. اعمال جراحی انجام‌یافته در دی کلینیک‌ها به صورت محدود و در چارچوب لیست مصوب می‌باشد. در این مراکز به درمان و مراقبت از بیماران در طی روز پرداخته و پس از آن بیمار در پایان روز مرخص می‌گردد.

درمانگاه: به واحدی گفته می‌شود که با مجوز مراجع ذیصلاح تأسیس گردیده و در آن خدمات سرپایی بهداشتی-درمانی یا تشخیصی تحت نظر پزشک ارائه می‌شود.

درمانگاه عمومی: به واحد درمانی اطلاق می‌شود که در آن خدمات بهداشتی، درمانی یا تشخیصی سرپایی و اورژانس در ساعت فعالیت و زیر نظر پزشک عمومی ارائه می‌شود، در اداره کل تأمین اجتماعی به طور قراردادی به درمانگاهی که علاوه بر پزشک عمومی فقط یکی از چهار تخصص پایه (داخلی-جراحی-اطفال- زنان) را داشته باشد نیز درمانگاه عمومی اطلاق می‌شود.

عرامت دستمزد: به وجوهی اطلاق می‌شود که در ایام بارداری، بیماری و ناتوانی موقت برای اشتغال به کار و عدم دریافت مزد یا حقوق، به حکم قانون به جای مزد یا حقوق، به بیمه‌شده پرداخت می‌شود.

کمک هزینه ازدواج: مبلغی است که طبق شرایطی خاص، برای تأمین قسمتی از هزینه‌های ازدواج، به بیمه‌شده پرداخت می‌شود.

عرامت نقص عضو: مبلغی است که به طور یکجا، برای جبران نقص عضو یا جبران تقلیل درآمد بیمه‌شده، به وی پرداخت می‌شود.

پروتز و ارتوز: وسایل کمک پزشکی (پروتز و ارتوز) وسایلی هستند که به منظور اعاده سلامت یا برای جبران نقص جسمانی یا تقویت یکی از حواس به کار می‌روند.

کمک هزینه کفن و دفن: مبلغ مقطوعی است که به منظور تأمین هزینه‌های مربوط به کفن و دفن بیمه‌شده در مواردی که خانواده او این امر را به عهده می‌گیرند پرداخت می‌گردد.

کمک هزینه سفر و اقامت بیمار و همراه: مبلغی است که طبق قانون به بیمه‌شده بیمار و همراه وی پرداخت می‌گردد.

ازکارافتاده: فرد شاغلی که به تشخیص مراجع صلاحیت‌دار، تمام یا بخشی از توانایی کار کردن خود را از دست بدهد. این ناتوانی ممکن است ناشی از کار (حسن انجام وظیفه) یا غیر ناشی از کار باشد.

مستمری‌بگیر: فرد بازنشسته، ازکارافتاده یا بازنمانده (ورثه واجد شرایط) که طبق مقررات

استخدام کشوری به‌عنوان مستخدم آزمایشی یا رسمی به خدمت دولت پذیرفته شده و بر اساس فصل هشتم قانون، کسور بازنشستگی را به نرخ مقرر پرداخت می‌نمایند، همچنین کارکنان رسمی دستگاه‌های دولتی که به‌موجب مصوبات قانونی مشمول فصل هشتم قانون استخدام کشوری شده (تبدیل وضع، انتقال، انتخاب و تغییر صندوق) در زمره مشترکین صندوق محسوب می‌شوند.

بازنشستگی: بازنشستگی وضع مستخدمی است که طبق قانون به‌موجب حکم رسمی مراجع صلاحیت‌دار از حقوق بازنشستگی استفاده می‌کند.

ازکارافتاده: ازکارافتادگی وضع مستخدمی است که قادر به کار کردن نبوده و از حقوق وظیفه مصرح در این قانون استفاده می‌کند.

شاغل فوت‌شده: هرگاه مستخدم رسمی به‌صورت عادی یا به سبب انجام وظیفه فوت شود، خواه به حد بازنشستگی رسیده یا نرسیده به وراثت قانونی وی حقوق وظیفه پرداخت خواهد شد.

بازنشسته فوت‌شده: هرگاه بازنشسته یا ازکارافتاده فوت شود تمام حقوق بازنشستگی او به‌عنوان حقوق، به وراثت قانونی وی پرداخت خواهد شد.

خویش‌فرما: افرادی که در هریک از ادوار مختلف اجرای قوانین برنامه‌های پنج‌ساله سوم، چهارم و پنجم توسعه اقتصادی حسب مورد پس از باخرید خدمت، استعفا، اخراج و یا اخذ مرخصی بدون حقوق با انعقاد قرارداد

درمانگاه تخصصی: درمانگاهی است که در آن علاوه بر خدمات عمومی، خدمات درمانی سرپایی دارای چهار رشته تخصصی کودکان، داخلی، اطفال، جراحی عمومی و زنان و زایمان باشد.

پلی کلینیک تخصصی: به واحد درمانی اطلاق می‌شود که در چند نوع تخصص به درمان سرپایی بیماران اقدام می‌کند.

بیمه‌شده کارکنان دولت: تمامی افراد مشمول قانون استخدام کشوری می‌باشند که کسورات بازنشستگی آنان به صندوق بازنشستگی کشوری واریز می‌شود و عائله تحت تکفل آنان در قالب این صندوق از مزایای بیمه درمان اداره کل بیمه سلامت برخوردار می‌گردند.

بیمه‌شده روستایی: تمامی افراد ساکن در روستا که حداقل ۶ ماه از سکونت آن‌ها در روستا گذشته و همچنین عشایر کوچ‌رو در قالب صندوق روستاییان، تحت پوشش بیمه درمان اداره کل بیمه سلامت قرار می‌گیرند.

بیمه‌شده سایر اقشار: گروه‌هایی که از طریق بیمه‌گذار خود نسبت به انعقاد قرارداد با اداره کل بیمه سلامت یا ادارات کل تابعه اقدام نموده و دفترچه بیمه دریافت نمایند به‌عنوان بیمه‌شدگان صندوق سایر اقشار تلقی می‌شوند مانند خانواده معظم شهدا، جانبازان، طلاب و روحانیون، دانشجویان، مددجویان بهزیستی مشمول طرح نیروی انسانی و اعضای سازمان نظام پزشکی.

مشترک صندوق بازنشستگی کشوری: مستخدمینی که در اجرای ماده یک قانون

گزیده اطلاعات

در سال ۱۳۹۵ تعداد مراکز تحت پوشش معاونت توانبخشی اداره کل بهزیستی به ۱۸ مرکز در سطح استان و تعداد افراد خدمت گیرنده با ۴۰ درصد افزایش به ۹۴۴ نفر رسیده است. در همین سال تعداد ۶۶۹۰ نفر در دوره‌های آموزشی جمعیت هلال احمر استان شرکت نموده‌اند که در مقایسه با سال قبل ۵۶/۴ درصد کاهش داشته است. در سال ۱۳۹۵ تعداد افراد تحت پوشش اداره کل تأمین اجتماعی استان ۷۴۷۴۳۳ نفر بوده است که نسبت به سال قبل ۱/۳ درصد کاهش داشته است. در همین سال تعداد بیمه‌شدگان اصلی تحت پوشش اداره کل تأمین اجتماعی با ۰/۵ درصد کاهش به ۲۴۵۶۲۰ و تعداد مستمری‌بگیران با ۸/۲ درصد افزایش به ۵۷۸۸۱ نفر رسیده است. در سال ۱۳۹۵ تعداد بیمه‌شدگان اصلی و تبعی تحت پوشش اداره کل بیمه سلامت ۳۶۵۰۳۱ نفر بوده است که نسبت به سال قبل کاهش ۲/۵ درصدی را نشان می‌دهد.

خویش‌فرمایی و پرداخت کسور، رابطه اشتراکی خود را با صندوق حفظ نموده‌اند. سابقه این اشخاص به سوابق قبلی آنان که قبلاً مشترک صندوق بازنشستگی کشوری بوده‌اند اضافه و پس از ایجاد شرایط بازنشستگی به موجب احکام مقرر، بازنشسته و صرفاً از مزایای حقوق بازنشستگی و وظیفه در آینده بهره‌مند خواهند شد.

وراث وظیفه‌بگیر: شامل اشخاصی است که مورث آن‌ها مشترک صندوق بازنشستگی کشوری بوده و فوت نموده‌اند، طبق قانون استخدام کشوری از حقوق وظیفه برخوردار می‌شوند.

۱-۱۵- تعداد مراکز (دولتی و غیردولتی) تحت پوشش معاونت اجتماعی اداره کل بهزیستی و افراد خدمت گیرنده

مهدهای کودک		آسیب‌های اجتماعی ^(۱)		نگهداری کودکان بی سرپرست		سال و شهرستان
تعداد کودکان	تعداد مهدکودک	تعداد افراد	تعداد مراکز	تعداد افراد	تعداد مراکز	
۱۹۶	۱۴	۹۰	۶۱۳۸۰
۶۹۱۱	۱۳۱	۶۸	۷۱۳۸۵
۶۵۹۶	۱۳۷	۲۰۲	۷۱۳۹۰
۶۴۶۶	۱۳۹	۱۹۲	۷۱۳۹۱
۱۰۹۳۰	۱۳۷	۱۹۲	۷۱۳۹۲
۱۴۰۰۰	۲۶۸	۱۵۵۶۵۲	۲۸	۲۳۵	۷۱۳۹۳
۲۰۷۰۰	۲۸۱	۶۹۳۱۴	۲۶	۱۱۵	۷۱۳۹۴
۲۱۲۴۵	۲۸۹	۲۸۸۵۷	۲۶	۱۲۰	۷۱۳۹۵
۱۲۷۴	۲۲	۲۳۰۴	۴اسلام‌آبادغرب
۱۰۳۷	۲۱پاوه
۳۹۱	۶ثلاث‌باباجانی
۷۳۶	۱۸جوانرود
۲۱۹	۵دالاهو
۳۰۸	۶روانسر
۱۲۱۱	۱۳	۲۱۷۸	۳سرپل‌ذهاب
۱۰۱۰	۲۰	۳۴۴	۱سنقر
۴۵۳	۹صحنه
۱۸۱	۱قصرشیرین
۱۲۹۱۶	۱۳۲	۲۱۴۵۸	۱۳	۱۲۰	۷کرمانشاه
۶۵۳	۹	۲۲۷۳	۴کنگاور
۵۱۸	۱۹گیلانغرب
۳۳۸	۸	۳۰۰	۱هرسین

(۱) شامل فعالیت واحدهای بازپروری زنان و دختران آسیب‌دیده اجتماعی، خانه سلامت، ساماندهی کودکان خیابانی، مداخله در بحران‌های فردی، خانوادگی و اجتماعی، مداخله در خانواده به‌منظور کاهش طلاق، مهمانسرای سلامت کودک و طرح تلفن کودک می‌باشد که در سال ۱۳۹۰ شامل اطلاعات پایگاه خدمات اجتماعی، اسکان موقت، خدمات سیار اورژانس اجتماعی و خط تلفن اورژانس اجتماعی، حمایت از مبتلایان به اختلال هویت جنسی نیز می‌باشد. مأخذ: اداره کل بهزیستی استان کرمانشاه

۲-۱۵- تعداد مراکز (غیردولتی) تحت پوشش معاونت توانبخشی اداره کل بهزیستی و افراد خدمت گیرنده

جسمی حرکتی		دهان و بلع		ذهنی		جمع کل		سال و شهرستان
تعداد افراد	تعداد مراکز	تعداد افراد	تعداد مراکز	تعداد افراد	تعداد مراکز	تعداد افراد	تعداد مراکز	
۰	۰	۰	۰	۶۹	۲	۱۴۸	۴۱۳۸۰
۳۳	۱	۰	۰	۱۰۲	۳	۳۴۵	۱۰۱۳۸۵
۶۶	۲	۰	۰	۱۰۲	۳	۵۴۴	۱۴۱۳۹۰
۶۶	۲	۰	۰	۱۰۲	۳	۵۴۴	۱۴۱۳۹۱
۶۶	۲	۰	۰	۱۰۲	۳	۵۴۴	۱۴۱۳۹۲
۸۳	۳	۰	۰	۱۰۲	۳	۵۶۷	۱۴۱۳۹۳
۱۳۲	۴	۰	۰	۱۰۲	۳	۶۷۴	۱۹۱۳۹۴
۱۵۹	۴	۰	۰	۱۷۶	۴	۹۴۴	۱۸۱۳۹۵
۰	۰	۰	۰	۲۵	۱	۰	۰	اسلام آبادغرب..
۰	۰	۰	۰	۰	۰	۰	۰	پاوه.....
۰	۰	۰	۰	۰	۰	۰	۰	ثلاث باباجانی..
۰	۰	۰	۰	۰	۰	۰	۰	جوانرود.....
۰	۰	۰	۰	۰	۰	۰	۰	دالاهو.....
۰	۰	۰	۰	۰	۰	۰	۰	روانسر.....
۰	۰	۰	۰	۰	۰	۰	۰	سرپل ذهاب.....
۰	۰	۰	۰	۰	۰	۰	۰	سنقر.....
۰	۰	۰	۰	۰	۰	۰	۰	صحنه.....
۰	۰	۰	۰	۰	۰	۰	۰	قصرشیرین.....
۱۵۹	۴	۰	۰	۱۵۱	۳	۹۴۴	۱۸	کرمانشاه.....
۰	۰	۰	۰	۰	۰	۰	۰	کنگاور.....
۰	۰	۰	۰	۰	۰	۰	۰	گیلانغرب.....
۰	۰	۰	۰	۰	۰	۰	۰	هرسین.....

۱۵-۲- تعداد مراکز (غیردولتی) تحت پوشش معاونت توانبخشی اداره کل بهزیستی و افراد خدمت گیرنده (دنباله)

سال و شهرستان		ضایعه نخاعی		کم بینا و نابینا		کم شنوا و ناشنوا		سالمند	
تعداد مراکز	تعداد افراد	تعداد مراکز	تعداد افراد	تعداد مراکز	تعداد افراد	تعداد مراکز	تعداد افراد	تعداد مراکز	تعداد افراد
.....	۱۳۸۰	۰	۰	۰	۰	۰	۰	۰	۰
.....	۱۳۸۵	۰	۰	۰	۰	۰	۰	۳	۹۸
.....	۱۳۹۰	۰	۰	۰	۰	۱	۳۳	۳	۹۸
.....	۱۳۹۱	۰	۰	۰	۰	۱	۳۳	۳	۹۸
.....	۱۳۹۲	۰	۰	۰	۰	۱	۳۳	۳	۹۸
.....	۱۳۹۳	۰	۰	۰	۰	۱	۳۳	۳	۹۸
.....	۱۳۹۴	۰	۰	۰	۰	۱	۳۳	۴	۱۳۱
.....	۱۳۹۵	۰	۰	۰	۰	۱	۳۳	۴	۳۷۰
.....	اسلام آباد غرب ..	۰	۰	۰	۰	۰	۰	۱	۶۰
.....	پاوه	۰	۰	۰	۰	۰	۰	۰	۰
.....	ثلاث باباجانی ..	۰	۰	۰	۰	۰	۰	۰	۰
.....	جوانرود	۰	۰	۰	۰	۰	۰	۰	۰
.....	دالاهو	۰	۰	۰	۰	۰	۰	۰	۰
.....	روانسر	۰	۰	۰	۰	۰	۰	۰	۰
.....	سرپل ذهاب	۰	۰	۰	۰	۰	۰	۰	۰
.....	سنقر	۰	۰	۰	۰	۰	۰	۰	۰
.....	صحنه	۰	۰	۰	۰	۰	۰	۰	۰
.....	قصر شیرین	۰	۰	۰	۰	۰	۰	۰	۰
.....	کرمانشاه	۰	۰	۰	۰	۱	۳۳	۳	۳۱۰
.....	کنگاور	۰	۰	۰	۰	۰	۰	۰	۰
.....	گیلانغرب	۰	۰	۰	۰	۰	۰	۰	۰
.....	هرسین	۰	۰	۰	۰	۰	۰	۰	۰

۲-۱۵- تعداد مراکز (غیردولتی) تحت پوشش معاونت توانبخشی اداره کل بهزیستی و افراد خدمت گیرنده (دنباله)

کارگاه تولیدی		حرفه‌آموزی		نافذ رشد		روانی		سال و شهرستان
تعداد افراد	تعداد مراکز	تعداد افراد	تعداد مراکز	تعداد افراد	تعداد مراکز	تعداد افراد	تعداد مراکز	
۴۰	۱	۳۹	۱	۰	۰	۰	۰۱۳۸۰
۴۰	۱	۷۲	۲	۰	۰	۰	۰۱۳۸۵
۴۰	۱	۱۰۵	۳	۰	۰	۱۰۰	۱۱۳۹۰
۴۰	۱	۱۰۵	۳	۰	۰	۱۰۰	۱۱۳۹۱
۴۰	۱	۱۰۵	۳	۰	۰	۱۰۰	۱۱۳۹۲
۴۶	۱	۱۰۵	۳	۰	۰	۱۰۰	۱۱۳۹۳
۵۶	۲	۱۰۵	۳	۱۵	۱	۱۰۰	۱۱۳۹۴
۷۱	۲	۱۰۵	۳	۱۵	۱	۱۰۰	۱۱۳۹۵
۰	۰	۰	۰	۰	۰	۰	۰	اسلام‌آبادغرب..
۰	۰	۰	۰	۰	۰	۰	۰	پاوه.....
۰	۰	۰	۰	۰	۰	۰	۰	ثلاث‌باباجانی..
۰	۰	۰	۰	۰	۰	۰	۰	جوانرود.....
۰	۰	۰	۰	۰	۰	۰	۰	دالاهو.....
۰	۰	۰	۰	۰	۰	۰	۰	روانسر.....
۰	۰	۰	۰	۰	۰	۰	۰	سرپل‌ذهاب.....
۰	۰	۰	۰	۰	۰	۰	۰	سنقر.....
۰	۰	۰	۰	۰	۰	۰	۰	صحنه.....
۰	۰	۰	۰	۰	۰	۰	۰	قصرشیرین.....
۷۱	۲	۱۰۵	۳	۱۵	۱	۱۰۰	۱	کرمانشاه.....
۰	۰	۰	۰	۰	۰	۰	۰	کنگاور.....
۰	۰	۰	۰	۰	۰	۰	۰	گیلانغرب.....
۰	۰	۰	۰	۰	۰	۰	۰	هرسین.....

مأخذ: اداره کل بهزیستی استان کرمانشاه

۳-۱۵- تعداد مراکز شبانه‌روزی و خدمت در منزل (دولتی و غیردولتی) تحت پوشش معاونت توانبخشی اداره کل بهزیستی و افراد خدمت گیرنده

جسمی حرکتی		بیماران روانی مزمن				جمع کل				سال و شهرستان
شبانه‌روزی		خدمت در منزل		شبانه‌روزی		خدمت در منزل		شبانه‌روزی		
تعداد افراد	تعداد مراکز	تعداد افراد	تعداد مراکز	تعداد افراد	تعداد مراکز	تعداد افراد	تعداد مراکز	تعداد افراد	تعداد مراکز	
۰	۰	۰	۰	۰	۰	۰	۰	۱۳۹	۲۱۳۸۰
۰	۰	۰	۰	۰	۰	۰	۰	۳۰۷	۵۱۳۸۵
۰	۰	۲۴۳	۶	۲۷۲	۲	۳۴۳	۶	۹۰۳	۱۱۱۳۹۰
۰	۰	۲۴۳	۶	۲۷۲	۲	۳۴۳	۶	۹۰۳	۱۱۱۳۹۱
۰	۰	۲۴۳	۶	۲۷۲	۲	۳۴۳	۶	۹۰۳	۱۱۱۳۹۲
۰	۰	۲۴۳	۶	۲۷۲	۲	۳۴۳	۶	۹۰۳	۱۱۱۳۹۳
۰	۰	۲۹۳	۷	۵۴۴	۴	۳۹۳	۷	۹۰۳	۱۱۱۳۹۴
۰	۰	۳۰۶	۶	۲۹۲	۲	۳۰۹	۶	۹۴۷	۱۲۱۳۹۵
۰	۰	۵۰	۱	۰	۰	۰	۰	۰	۰	اسلام‌آبادغرب..
۰	۰	۰	۰	۰	۰	۰	۰	۰	۰	پاوه.....
۰	۰	۰	۰	۰	۰	۰	۰	۰	۰	ثلاث‌باباجانی..
۰	۰	۰	۰	۰	۰	۰	۰	۰	۰	جوانرود.....
۰	۰	۰	۰	۰	۰	۰	۰	۰	۰	دالاهو.....
۰	۰	۰	۰	۰	۰	۰	۰	۰	۰	روانسر.....
۰	۰	۰	۰	۰	۰	۰	۰	۰	۰	سرپل ذهاب.....
۰	۰	۰	۰	۰	۰	۰	۰	۰	۰	سنقر.....
۰	۰	۰	۰	۰	۰	۰	۰	۰	۰	صحنه.....
۰	۰	۰	۰	۰	۰	۰	۰	۰	۰	قصرشیرین.....
۰	۰	۲۵۴	۵	۲۹۲	۲	۳۰۹	۶	۹۴۷	۱۲	کرمانشاه.....
۰	۰	۰	۰	۰	۰	۰	۰	۰	۰	کنگاور.....
۰	۰	۰	۰	۰	۰	۰	۰	۰	۰	گیلانغرب.....
۰	۰	۰	۰	۰	۰	۰	۰	۰	۰	هرسین.....

۳-۱۵- تعداد مراکز شبانه‌روزی و خدمت در منزل (دولتی و غیردولتی) تحت پوشش
معاونت توانبخشی اداره کل بهزیستی و افراد خدمت‌گیرنده (دنباله)

ذهنی		سالمندان						جسمی حرکتی		سال و شهرستان
خدمت در منزل		شبانه‌روزی		خدمت در منزل		شبانه‌روزی		خدمت در منزل		
تعداد افراد	تعداد مراکز	تعداد افراد	تعداد مراکز	تعداد افراد	تعداد مراکز	تعداد افراد	تعداد مراکز	تعداد افراد	تعداد مراکز	
۰	۰	۸۳	۱	۰	۰	۵۶	۱	۰	۰۱۳۸۰
۰	۰	۲۱۱	۳	۰	۰	۹۶	۲	۰	۰۱۳۸۵
۰	۰	۳۲۵	۵	۵۰	۱	۲۳۶	۴	۰	۰۱۳۹۰
۰	۰	۳۲۵	۵	۵۰	۱	۲۳۶	۴	۰	۰۱۳۹۱
۸۰	۱	۳۲۵	۵	۵۰	۱	۲۳۶	۴	۰	۰۱۳۹۲
۱۲۰	۲	۳۲۵	۵	۵۰	۱	۲۳۶	۴	۰	۰۱۳۹۳
۱۲۰	۲	۳۲۵	۵	۵۰	۱	۲۳۶	۴	۰	۰۱۳۹۴
۰	۰	۳۵۰	۶	۵۵	۱	۳۰۵	۴	۰	۰۱۳۹۵
۰	۰	۰	۰	۰	۰	۰	۰	۰	۰	اسلام‌آبادغرب..
۰	۰	۰	۰	۰	۰	۰	۰	۰	۰	پاوه.....
۰	۰	۰	۰	۰	۰	۰	۰	۰	۰	ثلاث‌باباجانی..
۰	۰	۰	۰	۰	۰	۰	۰	۰	۰	جوانرود.....
۰	۰	۰	۰	۰	۰	۰	۰	۰	۰	دالاهو.....
۰	۰	۰	۰	۰	۰	۰	۰	۰	۰	روانسر.....
۰	۰	۰	۰	۰	۰	۰	۰	۰	۰	سرپل‌ذهاب.....
۰	۰	۰	۰	۰	۰	۰	۰	۰	۰	سنقر.....
۰	۰	۰	۰	۰	۰	۰	۰	۰	۰	صحنه.....
۰	۰	۰	۰	۰	۰	۰	۰	۰	۰	قصرشیرین.....
۰	۰	۳۵۰	۶	۵۵	۱	۳۰۵	۴	۰	۰	کرمانشاه.....
۰	۰	۰	۰	۰	۰	۰	۰	۰	۰	کنگاور.....
۰	۰	۰	۰	۰	۰	۰	۰	۰	۰	گیلانغرب.....
۰	۰	۰	۰	۰	۰	۰	۰	۰	۰	هرسین.....

مأخذ: اداره کل بهزیستی استان کرمانشاه

۱۵-۴- تعداد مراکز (دولتی و غیردولتی) تحت پوشش معاونت پیشگیری اداره کل بهزیستی و افراد خدمت گیرنده

مشاوره حضوری		صدای مشاور		سال و شهرستان
تعداد افراد	تعداد مراکز	تعداد افراد	تعداد مراکز	
۱۰۶۶	۵	۲۰۰	۱۱۳۸۰
۱۶۴۹	۶	۸۰۴	۵۱۳۸۵
۹۶۹۷	۶	۷۴۴۶	۱۱۳۹۰
۱۰۱۴۰	۱۲	۱۰۸۸۸	۱۱۳۹۱
۸۶۷۶	۱۳	۱۲۳۳۰	۱۱۳۹۲
۸۰۳۰	۲۲	۱۷۰۴۴	۱۱۳۹۳
۱۶۴۹۳	۲۴	۱۸۹۳۹	۱۱۳۹۴
۱۹۲۵۶	۳۳	۱۸۷۵۶	۱۱۳۹۵
۱۶۸	۳اسلام آباد غرب
.پاوه
۱۴۶ثلاث باباجانی
.جوانرود
۷۶۳	۲دالاهو
۱۴۰	۲روانسر
.سرپل ذهاب
۱۱۷سنقر
۱۴۷	۲صحنه
.قصر شیرین
۱۷۰۹۰	۲۰	۱۸۷۵۶	۱کرمانشاه
۲۷۳	۲کنگاور
۲۹۸	۱گیلانغرب
۱۱۴	۱هرسین

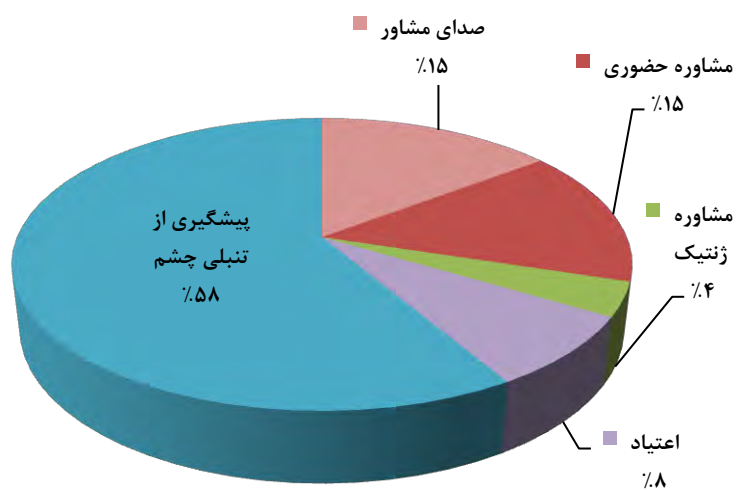
۴-۱۵- تعداد مراکز (دولتی و غیردولتی) تحت پوشش معاونت پیشگیری اداره کل بهزیستی و افراد خدمت گیرنده (دنباله)

پیشگیری از تنبلی چشم ^(۱)	اعتیاد		مشاوره ژنتیک		سال و شهرستان
	تعداد افراد	تعداد مراکز	تعداد افراد	تعداد مراکز	
...۱۳۸۰
...۱۳۸۵
...۱۳۹۰
...۱۳۹۱
...۱۳۹۲
۵۷۱۶۲	۹۱۶۵	۲۶	۴۰۴۲	۳۱۳۹۳
۶۷۰۰۰	۹۳۴۴	۳۵	۳۸۷۸	۴۱۳۹۴
۷۴۵۹۰	۱۰۰۹۴	۳۸	۴۷۶۸	۳۱۳۹۵
۳۷۵۴	۶۸۲	۳	۰	۰اسلام آبادغرب.....
۹۷۷	۰	۰	۰	۰پاوه.....
۲۵۵۶	۰	۰	۰	۰ثلاث باباجانی.....
۱۵۹۳	۰	۰	۰	۰جوانرود.....
۲۵۵۳	۳۲۰	۱	۰	۰دالاهو.....
۱۴۰۹	۰	۰	۰	۰روانسر.....
۲۹۸۷	۳۰۳	۱	۰	۰سرپل ذهاب.....
۳۳۵۰	۲۹۰	۱	۰	۰سنقر.....
۲۴۹۷	۴۲۵	۲	۰	۰صحنه.....
۵۰۹	۱۴۴	۱	۰	۰قصرشیرین.....
۴۴۹۵۲	۶۱۲۷	۲۳	۴۷۱۴	۲کرمانشاه.....
۲۴۵۵	۵۸۲	۲	۵۴	۱کنگاور.....
۲۰۳۹	۰	۰	۰	۰گیلانغرب.....
۲۹۵۹	۱۲۲۱	۴	۰	۰هرسین.....

(۱) اطلاعات دقیق تعداد مراکز پیشگیری از تنبلی چشم قابل ارائه نیست.

مأخذ: اداره کل بهزیستی استان کرمانشاه

۱۵-۱- توزیع افراد خدمت گیرنده مراکز (دولتی غیردولتی) تحت پوشش اداره کل بهزیستی



مبنا: جدول ۱۵-۴

۵-۱۵- مددجویان استفاده‌کننده از خدمات ارائه شده توسط مراکز غیردولتی تحت نظارت اداره کل بهزیستی

معاونت توانبخشی			معاونت اجتماعی	سال و شهرستان
روانی مزمن	روانی ترخیص از مرکز	توانبخشی		
...	...	۲۱۱	...	۱۳۸۰.....
...	...	۲۲۵	...	۱۳۸۵.....
۶۴۲	...	۶۴۱	...	۱۳۹۰.....
۶۴۲	...	۱۰۵۷	۲۷۲۵	۱۳۹۱.....
۶۴۲	...	۱۰۵۷	۲۹۱۹	۱۳۹۲.....
۶۴۲	۱۹	۱۱۶۹	۲۷۳۶	۱۳۹۳.....
۶۹۰	۳۵	۱۲۷۳	۳۲۹۷	۱۳۹۴.....
۸۱۶	۳۵	۲۱۲۶	۳۵۱۸	۱۳۹۵.....
۵۰	۰	۷۵	۳۸۰	اسلام‌آبادغرب.....
۰	۰	۰	۲۲۰	پاوه.....
۰	۰	۰	۲۲۴	ثلاث‌باباجانی.....
۰	۰	۰	۳۶۱	جوانرود.....
۰	۰	۰	۱۴	دالاهو.....
۰	۰	۰	۱۳۸	روانسر.....
۰	۰	۰	۲۴۸	سرپل‌ذهاب.....
۰	۰	۰	۷۰	سنقر.....
۰	۰	۰	۰	صحنه.....
۰	۰	۰	۰	قصرشیرین.....
۷۶۶	۳۵	۲۰۵۱	۱۴۵۲	کرمانشاه.....
۰	۰	۰	۳۰	کنگاور.....
۰	۰	۰	۲۵۶	گیلانغرب.....
۰	۰	۰	۱۲۵	هرسین.....

مأخذ: اداره کل بهزیستی استان کرمانشاه

۱۵-۶- واحدهای خدمت‌رسانی، مددجویان مورد حمایت کمیته امداد امام خمینی و مبلغ کمک‌معیشت و سایر پرداختی‌ها (میلیون ریال)

مددجویان موردی (تفرات) ^(۱)	افراد مورد حمایت	خانوار با سرپرست زن مورد حمایت	خانوار مورد حمایت	واحدهای امداد	سال و شهرستان
۸۲۰۳۰	۱۵۰۵۸۱	۲۴۴۳۲	۴۸۸۹۰	۳۲۱۳۸۰
۲۰۱۱۲	۱۴۶۹۵۱	۲۱۸۶۰	۵۵۷۷۷	۳۲۱۳۸۵
۳۹۲۱۵	۱۳۲۴۹۵	۲۴۹۶۸	۵۷۸۰۶	۳۲۱۳۹۰
۲۸۹۵۲	۱۲۹۴۶۲	۲۵۳۸۴	۵۸۲۱۲	۳۲۱۳۹۱
۳۵۴۶۱	۱۴۰۱۱۲	۲۶۴۶۶	۶۲۶۰۱	۳۲۱۳۹۲
.	۱۳۹۸۵۴	۳۵۰۱۹	۶۲۶۶۹	۳۸۱۳۹۳
.	۱۴۲۵۶۹	۳۶۳۸۵	۶۵۰۶۴	۳۸۱۳۹۴
.	۱۳۸۸۴۶	۳۷۹۰۲	۶۷۶۲۷	۳۴۱۳۹۵
.	۱۵۰۶۸	۳۶۴۸	۷۰۶۰	۴اسلام‌آبادغرب
.	۶۳۶۳	۱۰۹۹	۲۷۷۳	۳پاوه
.	۴۸۶۸	۸۰۰	۱۹۰۸	۲ثلاث‌باباجانی
.	۷۳۷۴	۱۱۸۲	۲۹۸۰	۱جوانرود
.	۶۵۰۴	۱۱۴۹	۲۹۹۹	۲دالاهو
.	۲۷۸۱	۸۳۱	۱۴۲۳	۱روانسر
.	۷۱۸۳	۱۶۲۹	۳۳۷۷	۲سرپل‌ذهاب
.	۷۵۶۵	۲۳۷۶	۴۴۲۰	۲سنقر
.	۵۰۵۷	۱۶۳۰	۲۶۷۵	۲صحنه
.	۲۳۸۸	۴۳۰	۱۰۲۵	۱قصرشیرین
.	۵۴۶۰۴	۱۷۴۷۹	۲۷۹۶۳	۹کرمانشاه
.	۳۷۴۲	۱۶۱۹	۲۰۸۹	۲کنگاور
.	۷۸۳۴	۱۵۹۱	۳۴۲۰	۱گیلانغرب
.	۷۵۱۵	۲۴۳۹	۳۵۱۵	۲هرسین

۶-۱۵- واحدهای خدمت‌رسانی، مددجویان مورد حمایت کمیته امداد امام خمینی و مبلغ کمک‌معیشت و سایر پرداختی‌ها (دنباله)
(میلیون ریال)

سال و شهرستان	سالمندان مورد حمایت (شصت ساله و بیشتر)	ایتام مورد حمایت	حامیان ایتام	کل مبالغ پرداختی به مددجویان (کمک معیشت و سایر پرداختی‌ها)
.....۱۳۸۰	۴۹۶۹۱	۲۰۹۲۱	۳۸۶	۸۱۳۴۰
.....۱۳۸۵	۴۸۴۹۳	۱۰۳۸۳	۶۲۶۹	۲۹۲۳۴۸
.....۱۳۹۰	۴۸۲۵۸	۷۵۷۹	۱۳۰۱۷	۶۰۶۰۱۳
.....۱۳۹۱	۴۸۷۱۷	۵۹۵۳	۱۵۲۴۴	۸۶۴۱۱۰
.....۱۳۹۲	۵۰۴۲۱	۶۰۷۲	۱۹۱۸۶	۹۵۱۰۷۵
.....۱۳۹۳	۵۰۶۰۰	۵۷۴۶	۲۰۷۷۵	۱۰۷۶۲۲۸
.....۱۳۹۴	۵۲۱۸۹	۵۶۶۵	۲۳۳۰۹	۱۰۶۲۷۶۰
.....۱۳۹۵	۵۰۶۳۴	۵۳۸۹	۲۳۶۳۴	۱۳۰۷۲۱۱
.....اسلام‌آبادغرب	۶۱۶۰	۳۲۳	۱۱۴۳	۱۲۵۴۳۷
.....پاوه	۱۹۴۵	۱۴۰	۱۰۶۷	۵۱۸۵۹
.....ثلاث‌باجانی	۱۹۹۷	۱۷۰	۱۰۷۹	۵۰۲۲۹
.....جوانرود	۲۲۳۵	۱۸۴	۸۱۲	۶۷۶۵۷
.....دالاهو	۲۳۹۵	۱۸۶	۱۱۳۲	۵۲۶۰۳
.....روانسر	۹۶۴	۹۴	۵۷۶	۲۵۷۴۶
.....سرپل‌ذهاب	۲۳۴۹	۲۸۰	۱۲۲۰	۶۲۳۲۳
.....سنقر	۳۴۰۴	۲۱۳	۱۵۴۷	۷۲۵۸۶
.....صحنه	۲۲۱۳	۲۱۸	۱۳۳۹	۴۷۳۱۴
.....قصرشیرین	۷۲۵	۸۶	۶۵۴	۲۶۲۱۳
.....کرمانشاه	۱۹۳۳۸	۲۸۰۹	۱۰۵۰۵	۵۶۹۰۶۹
.....کنگاور	۱۳۷۷	۲۲۶	۸۴۷	۴۵۴۶۰
.....گیلانغرب	۲۷۴۸	۱۴۷	۸۶۳	۴۹۴۲۰
.....هرسین	۲۷۸۴	۳۱۳	۸۵۰	۶۱۲۹۷

(۱) از سال ۱۳۹۳ مددجویان موردی با عنوان افراد مورد حمایت طبقه‌بندی گردیده‌اند.

توضیح: کلیه فعالیت‌های انجام‌شده اداره کل کمیته امداد امام خمینی (ره) (تعداد و مبالغ) در مدیریت شهرستان کرمانشاه لحاظ و درج گردیده است.

مأخذ: کمیته امداد امام خمینی (ره) استان کرمانشاه

۱۵-۷- خدمات ارائه شده به مددجویان توسط کمیته امداد امام خمینی و مبلغ پرداخت شده (میلیون ریال)

بیمه خدمات درمانی		بیمه‌های اجتماعی				سال و شهرستان		
مددجویان موردی	بیمه‌شدگان موردحمایت		مبلغ	مشمولان طرح‌های اشتغال	بیمه‌های اجتماعی روستائیان و عشایر		زنان سرپرست خانوار شهری زیر ۵۰ سال	
	تعداد	مبلغ						تعداد
•	•	۱۵۷۷۲	۱۸۶۸۹۲	×	×	×	×۱۳۸۰
•	•	۲۴۸۱۸	۶۰۹۴۲	×	۱۱۶۴	×	×۱۳۸۵
•	•	۶۵۶۲۳	۵۷۱۷۰	۱۹۹۴۷	۲۹۳۸	۴۰۳۷	۳۴۳۵۱۳۹۰
•	•	۵۷۶۶۴	۵۵۳۲۷	۵۸۵۵۸	۳۸۹۰	۳۹۹۱	۴۳۰۱۱۳۹۱
•	•	۸۲۳۹۴	۵۵۵۳۳	۷۱۳۳۴	۳۸۰۶	۴۳۴۶	۴۸۱۹۱۳۹۲
•	•	۸۳۵۰۶	۵۹۹۵۰	۷۱۰۷۶	۳۲۴۴	۳۹۹۴	۴۳۵۹۱۳۹۳
•	•	۱۵۵۸۵۲	۵۹۰۴۷	۷۱۱۶۰	۳۰۳۷	۳۹۹۰	۴۳۸۳۱۳۹۴
•	•	۲۲۱۶۸۱	۵۷۰۸۳	۷۹۴۰۴	۲۹۵۹	۳۸۷۲	۴۴۴۳۱۳۹۵
•	•	۱۳۷۸۶	۵۱۵۸	۳۰۲۶	۹۰	۲۶۰	۲۲۶	اسلام‌آبادغرب
•	•	۸۲۱۷	۵۶۲	۱۷۳۴	۱۰۵	۲۴۶	۴۳	پاوه.....
•	•	۹۶۸۵	۰	۶۹۰۶	۳۹۸	۴۴۶	۵۲	ثلاث‌باباجانی..
•	•	۱۶۹۴۹	۳۴۰۲	۲۲۸۲	۱۰۳	۱۴۵	۱۰۶	جوانرود.....
•	•	۲۷۱۰	۰	۱۷۹۰	۸۳	۲۲۸	۳۲	دالاهو.....
•	•	۲۷۸۲	۹۹۰	۴۰۰۸	۱۹۹	۱۰۰	۵۲	روانسر.....
•	•	۴۲۰۸	۲۴۸۹	۲۲۵۲	۶۵	۲۸۸	۱۳۵	سرپل‌ذهاب.
•	•	۳۸۵۵	۱۷۳۶	۵۱۹۴	۲۸۵	۲۵۹	۱۲۷	سنقر.....
•	•	۳۰۷۴	۲۰۲۴	۳۵۹۶	۱۵۴	۲۷۲	۱۱۶	صحنه.....
•	•	۱۵۰	۰	۱۰۰۴	۶۰	۰	۳۱	قصرشیرین..
•	•	۱۴۶۶۸۱	۳۳۷۵۹	۳۸۵۶۳	۱۱۵۰	۸۳۹	۲۹۵۵	کرمانشاه.....
•	•	۴۰۲۶	۲۰۸۹	۴۱۸۱	۱۳۴	۱۳۴	۲۷۲	کنگاور.....
•	•	۱۹۸۸	۸۳۹	۱۹۳۲	۸۰	۵۵۹	۶۲	گیلانغرب...
•	•	۳۵۷۰	۴۰۳۵	۲۹۳۹	۵۳	۹۶	۲۳۴	هرسین.....

۷-۱۵- خدمات ارائه شده به مددجویان توسط کمیته امداد امام خمینی و مبلغ پرداخت شده (دنباله)
(میلیون ریال)

ایجاد فرصت‌های شغلی				خدمات تأمین و تعمیر مسکن		سال و شهرستان
وام اشتغال پرداختی				مبلغ	تعداد	
از محل تسهیلات بانکی		از محل صندوق اشتغال امداد				
مبلغ	تعداد	مبلغ	تعداد			
۱۴۹۸۶	۱۵۷۹	۱۷۹۰۶	۱۴۵۴	۴۶۲۴	۲۳۷۲۱۳۸۰
۱۴۶۷۷۷	۳۱۱۶	۳۴۱۸۰	۷۶۱	۸۵۲۵	۲۵۷۲۱۳۸۵
۴۴۶۳۶۷	۱۱۶۸۴	۶۸۹۵۵	۱۰۰۳	۲۳۹۲۴	۳۲۲۱۱۳۹۰
۱۳۴۶۱۲	۳۴۲۷	۵۹۱۷۰	۷۴۹	۷۷۷۹۷	۴۴۰۸۱۳۹۱
۱۶۵۴۲۶	۲۳۶۵	۸۳۸۳۰	۸۶۱	۳۰۶۲۰	۳۰۰۸۱۳۹۲
۲۶۷۵۱۸	۲۲۱۰	۷۲۹۶۸	۸۶۱	۴۳۱۸۶	۲۱۵۲۱۳۹۳
۴۶۸۳۰۶	۳۴۳۰	۹۶۰۹۲	۱۰۶۶	۵۷۳۶۵	۲۷۶۸۱۳۹۴
۶۳۵۹۵۵	۴۴۰۵	۱۱۱۹۰۴	۱۰۶۲	۷۳۸۱۷	۱۷۱۶۱۳۹۵
۵۶۰۷۰	۳۷۶	۱۳۰۸۰	۱۶۰	۴۶۱۷	۱۸۲	اسلام‌آبادغرب
۴۶۵۰۰	۳۱۲	۵۰۴۰	۳۴	۲۸۱۷	۵۲	پاوه.....
۲۲۸۵۰	۱۵۵	۵۱۲۰	۴۰	۱۵۳۷	۲۳	ثلاث‌باباجانی..
۴۰۵۵۰	۲۸۲	۶۳۶۶	۷۷	۳۵۵۳	۷۷	جوانرود.....
۳۷۵۵۰	۲۴۳	۸۳۹۰	۵۶	۲۸۳۶	۵۴	دالاهو.....
۱۹۴۰۰	۱۳۰	۴۴۳۰	۵۲	۲۵۳۱	۴۱	روانسر.....
۴۹۸۴۰	۳۲۳	۶۱۴۰	۲۹	۲۸۷۴	۱۷۸	سرپل ذهاب.....
۴۲۱۵۰	۳۱۶	۸۰۷۵	۸۸	۴۶۵۸	۱۰۵	سنقر.....
۳۲۱۵۰	۲۱۹	۵۳۲۵	۶۰	۳۷۹۹	۹۱	صحنه.....
۱۶۵۰۰	۱۲۰	۴۰۱۰	۳۷	۷۱۰	۹۳	قصر شیرین.....
۱۶۱۵۵۵	۱۱۸۸	۲۷۲۵۸	۲۶۷	۳۰۲۰۰	۵۷۳	کرمانشاه.....
۱۹۴۰۰	۱۳۲	۵۱۵۰	۲۹	۳۰۱۴	۳۵	کنگاور.....
۴۸۲۹۰	۳۲۴	۶۴۳۰	۶۲	۴۵۸۵	۱۱۶	گیلانغرب.....
۴۳۱۵۰	۲۸۵	۷۰۹۰	۷۱	۶۰۸۶	۹۶	هرسین.....

۱۵-۷- خدمات ارائه شده به مددجویان توسط کمیته امداد امام خمینی و مبلغ پرداخت شده (دنباله)
(میلیون ریال)

سال و شهرستان	ایجاد فرصت‌های شغلی		اعطای وام قرض‌الحسنه		کمک‌هزینه ازدواج	
	افراد اشتغال یافته از طریق کاربایی	افراد آموزش فنی و حرفه‌ای دیده	تعداد	مبلغ	تعداد	مبلغ
۱۳۸۰.....	۱۱۸	۶۱۸۱	۶۳۵۲	۷۷۳۷	۲۷۵۵	۵۰۳۰
۱۳۸۵.....	۱۲۹	۵۴۹۳	۷۸۱۶	۲۲۲۹۲	۳۶۰۳	۱۳۹۱۶
۱۳۹۰.....	۶۴۰	۱۳۳۸۰	۸۴۴۷	۶۶۷۹۳	۲۲۸۷	۱۹۰۱۵
۱۳۹۱.....	۷۹۶	۱۷۸۷۶	۷۰۲۲	۵۷۱۹۵	۴۹۴۸	۴۳۷۰۵
۱۳۹۲.....	۴۷۰	۱۷۰۰۴	۸۵۶۶	۱۰۳۷۷۷	۳۴۰۶	۳۹۴۶۵
۱۳۹۳.....	۷۴۲	۱۷۳۴۷	۶۵۱۴	۷۳۴۷۱	۲۰۰۹	۳۱۴۰۶
۱۳۹۴.....	۱۵۹۵	۱۵۷۳۴	۶۴۵۵	۷۷۳۴۶	۲۷۰۹	۴۳۹۷۴
۱۳۹۵.....	۱۲۷۳	۲۰۰۶۷	۴۶۰۳	۶۹۳۶۴	۴۸۴۶	۷۶۲۰۹
اسلام‌آبادغرب...	۴۶	۱۴۲۷	۴۰۶	۴۸۶۰	۵۸۴	۸۹۶۳
پاوه.....	۲	۴۳۴	۱۸۸	۳۲۷۰	۱۸۴	۳۳۷۶
ثلاث‌باباجانی...	۸۴	۸۹۸	۲۲۸	۲۲۵۰	۱۸۹	۴۴۵۲
جوانرود.....	۱۲۰	۱۲۲۸	۲۳۹	۴۴۷۰	۲۸۳	۵۲۸۲
دالاهو.....	۲۶	۱۳۲۷	۲۸۲	۴۷۷۰	۲۷۰	۲۵۰۲
روانسر.....	۷۹	۱۰۲۹	۱۵۵	۳۱۲۰	۱۰۳	۱۴۳۴
سرپل‌ذهاب....	۱۱۲	۱۰۰۸	۲۸۴	۳۷۵۵	۳۵۳	۲۸۷۲
سنقر.....	۱۵۳	۱۷۴۸	۱۹۹	۴۶۵۲	۱۹۲	۳۲۱۸
صحنه.....	۲۴	۵۳۲	۱۷۵	۱۸۳۰	۱۳۲	۲۵۸۲
قصرشیرین.....	۴۲	۱۵۰	۱۳۶	۲۲۵۵	۸۷	۹۵۴
کرمانشاه.....	۴۰۳	۶۸۶۵	۱۶۲۵	۲۳۶۸۷	۱۶۸۵	۲۷۰۰۰
کنگاور.....	۳۱	۶۵۸	۱۳۵	۲۵۰۵	۱۱۰	۲۰۳۶
گیلانغرب.....	۸۷	۱۴۰۲	۲۹۴	۳۹۸۵	۴۰۸	۶۹۱۸
هرسین.....	۶۴	۱۳۶۱	۲۵۷	۳۹۵۵	۲۶۶	۴۶۲۰

۷-۱۵- خدمات ارائه شده به مددجویان توسط کمیته امداد امام خمینی و مبلغ پرداخت شده (دنباله)
(میلیون ریال)

سایر کمک‌ها پرداختی به مددجویان از محل تسهیلات بانکی ^(۱)	خدمات فرهنگی و آموزشی					سال و شهرستان
	مبلغ	افراد شرکت‌کننده در اردوهای تربیت فرهنگی	افراد شرکت‌کننده در آموزش‌های مهارت زندگی	استفاده‌کنندگان از خدمات تحصیلی و فرهنگی		
				دانش‌آموز	دانشجو	
۱۴۹۸۶	۶۴۶۷	۵۰۵۵	۳۱۵۴۸	۷۰۵	۴۲۳۵۹۱۳۸۰
۳۱۶۱۶	۲۰۵۰۱	۲۸۰۰	۷۶۳۴	۱۹۶۵	۲۸۹۰۵۱۳۸۵
۶۰۱۵۰	۱۵۹۳۲	۱۹۲۲	۱۷۱۵۸	۳۱۵۳	۱۳۳۰۲۱۳۹۰
۲۰۱۶۳	۲۸۸۵۰	۲۴۴۲	۲۴۷۹۷	۲۷۸۲	۱۰۹۴۸۱۳۹۱
۱۲۲۲۵	۴۲۳۲۳	۱۷۴۰	۴۸۳۱۴	۲۸۱۵	۱۰۰۲۹۱۳۹۲
۲۷۰۴۱۸	۴۴۵۵۸	۲۳۴۰	۳۵۶۲۱	۲۶۴۵	۹۱۲۳۱۳۹۳
۴۷۷۷۵۶	۵۰۳۵۸	۳۸۳۰	۲۲۷۵۲	۲۲۲۱	۱۰۱۴۷۱۳۹۴
۷۰۴۸۵۶	۲۸۱۷۷۱	۵۴۱۹	۴۰۶۵۶	۲۱۳۹	۱۰۴۷۲۱۳۹۵
۶۶۱۳۶	۲۲۳۱	۸۹۲	۵۲۰۹	۳۵۵	۹۷۱	اسلام‌آبادغرب..
۴۸۱۰۰	۷۰۵	۱۲۵	۱۴۲۰	۶۶	۶۶۷	پاوه.....
۲۳۶۵۰	۱۰۹۱	۳۸۰	۴۱۸۴	۵	۵۲۵	ثلاث‌باباجانی..
۴۱۴۵۰	۳۱۸	۷۲	۹۱۱	۱۰۴	۹۲۳	جوانرود.....
۷۶۱۵۶	۴۷۲	۴۲۵	۴۲۶۹	۴۴	۵۶۷	دالاهو.....
۲۰۲۷۰	۲۷۲	۶۱	۸۴۷	۰	۱۹۶	روانسر.....
۵۱۳۵۰	۸۴۶	۲۵۱	۲۶۲۵	۵۹	۵۱۷	سرپل‌ذهاب....
۴۵۵۵۰	۱۵۷۲	۴۵۳	۱۲۸۳	۸۰	۵۰۱	سنقر.....
۳۴۴۰۰	۷۲۱	۷۵۹	۶۴۵	۵۲	۴۲۰	صحنه.....
۱۶۵۰۰	۳۷۲	۲۱۷	۱۴۱۳	۴۹	۲۲۴	قصرشیرین.....
۱۶۵۸۰۴	۱۷۴۳۳	۸۶۵	۸۲۶۶	۱۰۶۳	۳۴۰۹	کرمانشاه.....
۱۹۵۵۰	۱۰۸۵	۳۵۵	۱۸۴۰	۳۱	۳۶۵	کنگاور.....
۵۰۸۴۰	۶۸۷	۲۱۲	۳۸۷۲	۱۲۵	۴۳۱	گیلانغرب.....
۴۵۱۰۰	۹۶۶	۳۵۲	۳۸۷۲	۱۰۶	۷۵۶	هرسین.....

(۱) شامل وام‌های کارگشایی، وام بهسازی و نوسازی مسکن روستایی و...

توضیح: کلیه فعالیت‌های انجام‌شده اداره کل کمیته امداد امام خمینی (ره) (تعداد و مبالغ) در مدیریت شهرستان

کرمانشاه لحاظ و درج گردیده است

مأخذ: کمیته امداد امام خمینی (ره) استان کرمانشاه

۸-۱۵- درآمدهای اختصاصی و وجوهای امانی کمیته امداد امام خمینی (میلیون ریال)

سال و شهرستان	جمع درآمدهای اختصاصی و وجوهای امانی	درآمدهای اختصاصی			وجوهای امانی	
		جمع	درآمدهای محلی	کمک‌های مردمی و صدقات	جمع	زکات
.....۱۳۸۰	۴۹۸۹	۴۲۹۱	۳۹۳	۳۸۹۸	۶۹۸	۶۰۴
.....۱۳۸۵	۳۴۷۲۳	۱۸۰۲۳	۱۰۳۲	۱۶۹۹۱	۱۶۷۰۰	۱۴۴۰۰
.....۱۳۹۰	۹۹۹۲۶	۳۵۶۵۸	۱۵۴۶	۳۴۱۱۲	۶۴۲۶۸	۳۹۹۰۰
.....۱۳۹۱	۱۲۰۸۵۹	۵۰۴۵۲	۱۱۷۹۱	۳۸۶۶۱	۷۰۴۰۷	۵۲۴۴۳
.....۱۳۹۲	۱۷۶۷۸۵	۶۳۵۴۷	۱۹۰۹۹	۴۴۴۴۸	۱۱۳۲۳۸	۸۲۱۱۷
.....۱۳۹۳	۲۹۳۲۶۷	۷۹۳۷۳	۲۴۵۷۹	۵۴۷۹۴	۲۱۳۸۹۴	۱۷۰۳۰۸
.....۱۳۹۴	۳۱۸۵۷۶	۷۹۳۱۶	۲۲۵۸۴	۵۶۶۳۱	۲۳۹۳۶۱	۲۱۲۴۰۴
.....۱۳۹۵	۶۳۰۵۰۰	۶۷۰۷۱	۵۷۱۴	۶۱۳۵۷	۳۶۳۴۲۹	۳۴۸۸۴۳
اسلام‌آبادغرب	۲۹۳۶۷	۶۲۳۶	۱۰۸	۶۱۲۸	۲۳۱۳۱	۲۰۰۰۴
پاوه.....	۲۰۹۷۸	۹۰۱	۱۷	۸۸۴	۲۰۰۷۷	۱۹۴۱۸
ثلاث‌باباجانی	۲۶۷۹۳	۲۳۹	۲۸	۲۱۱	۲۶۵۵۴	۲۴۹۴۶
جوانرود.....	۲۰۸۶۶	۶۴۰	۲۴	۶۱۶	۲۰۲۲۶	۱۶۵۲۱
دالاهو.....	۱۳۰۳۸	۷۹۷	۳۱	۷۶۶	۱۲۲۴۱	۱۱۹۰۳
روانسر.....	۱۹۰۰۰	۵۰۳	۷	۴۹۶	۱۸۴۹۷	۱۸۱۹۳
سرپل‌ذهاب	۲۶۴۶۳	۱۷۹۵	۲۱	۱۷۷۴	۲۴۶۶۸	۲۴۱۵۸
سنقر.....	۳۲۱۰۷	۴۳۱۲	۱۸۶	۴۱۲۶	۲۷۷۹۵	۲۵۸۰۱
صحنه.....	۱۸۹۷۲	۳۱۲۲	۱۷	۳۱۰۵	۱۵۸۵۰	۱۵۴۴۳
قصرشیرین.	۹۴۶۸	۶۹۰	۷	۶۸۳	۸۷۷۸	۸۵۳۷
کرمانشاه.....	۱۴۹۶۸۱	۳۸۸۲۵	۵۲۱۹	۳۳۶۰۶	۱۱۰۸۵۶	۱۱۰۵۸۲
کنگاور.....	۲۲۴۸۷	۳۷۸۳	۱۱	۳۷۷۲	۱۸۷۰۴	۱۸۱۳۴
گیلانغرب..	۱۲۵۸۴	۱۸۰۶	۱۴	۱۷۹۲	۱۰۷۷۸	۱۰۷۴۷
هرسین.....	۲۸۶۹۶	۳۴۲۲	۲۴	۳۳۹۸	۲۵۲۷۴	۲۴۴۶۶

(۱) شامل کمک به ایتم، کمک حوادث و ساختمان زلزله‌زدگان، درآمد جشن‌های نیکوکاری و عاطفه‌ها، کفاره‌ها، سهم سادات و ... می‌باشد.

توضیح: کلیه فعالیت‌های انجام‌شده اداره کل کمیته امداد امام خمینی (ره) (تعداد و مبالغ) در مدیریت شهرستان

کرمانشاه لحاظ و درج گردیده است

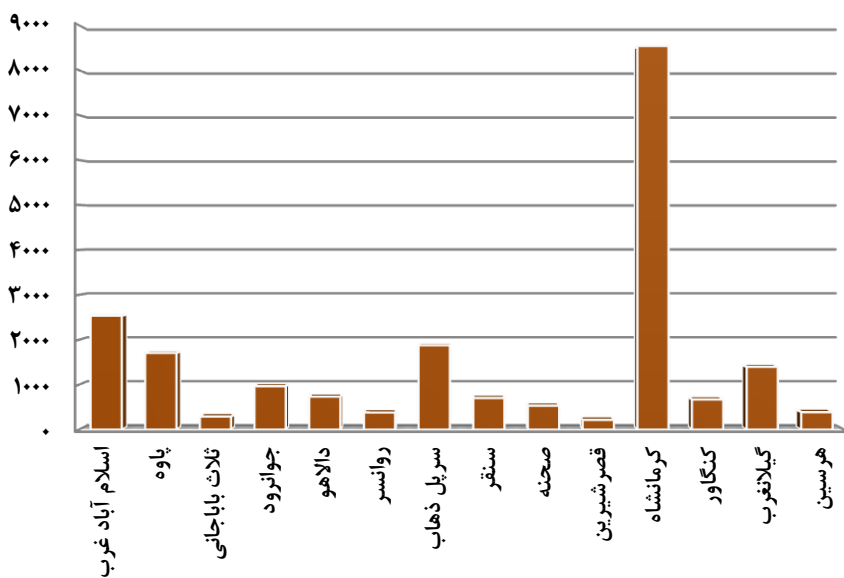
مأخذ: کمیته امداد امام خمینی (ره) استان کرمانشاه

۹-۱۵- تعداد افراد خانوارهای شاهد تحت پوشش بنیاد شهید و امور ایثارگران برحسب نوع خویشاوندی

سال و شهرستان	جمع	والدین	همسر و فرزندان
.....۱۳۹۳	۲۱۵۲۵	۵۵۲۵	۱۶۰۰۰
.....۱۳۹۴	۲۱۳۱۱	۵۲۹۹	۱۶۰۱۲
.....۱۳۹۵	۲۰۹۵۲	۵۱۳۳	۱۵۱۲۹
.....اسلام آبادغرب	۲۵۳۶	۶۷۴	۱۸۶۲
.....پاوه	۱۷۰۸	۲۰۴	۱۵۰۴
.....ثلاث باباجانی	۲۹۲	۷۳	۲۱۹
.....جوانرود	۹۶۸	۱۲۸	۸۴۰
.....دالاهو	۷۳۴	۱۱۸	۶۱۶
.....روانسر	۳۸۲	۵۲	۳۳۰
.....سرپل ذهاب	۱۸۷۷	۴۰۰	۱۴۷۷
.....سنقر	۷۰۵	۲۶۶	۴۳۹
.....صحنه	۵۳۴	۲۳۱	۳۰۳
.....قصر شیرین	۲۱۷	۶۴	۱۵۳
.....کرمانشاه	۸۵۳۹	۲۲۴۵	۶۲۹۴
.....کنگاور	۶۷۴	۲۲۳	۴۵۱
.....گیلانغرب	۱۳۹۶	۳۰۵	۱۰۹۱
.....هرسین	۳۹۰	۱۴۰	۲۵۰

مأخذ: اداره کل بنیاد شهید و امور ایثارگران استان کرمانشاه

۱۵-۲- تعداد افراد خانوارهای شاهد تحت پوشش بنیاد شهید و امور ایثارگران



مبنا: جدول ۹-۱۵

۱۰-۱۵- تعداد خانوارهای شاهد حقوق و مستمری‌بگیر تحت پوشش بنیاد شهید و امور ایثارگران و مبلغ پرداختی به آنان (میلیون ریال)

سال	جمع		حقوق‌بگیر		مستمری‌بگیر	
	تعداد	مبلغ	تعداد	مبلغ	تعداد	مبلغ
.....۱۳۸۰	۸۹۰۳	۹۶۳۷۱۵۴۸
.....۱۳۸۵	۸۸۸۹	۲۷۷۲۰۰
.....۱۳۹۰	۸۳۱۶	۵۵۹۴۴۴
.....۱۳۹۱	۸۲۴۹	۸۲۷۹۳۵
.....۱۳۹۲	۸۱۴۹	۱۰۴۷۸۹۰
.....۱۳۹۳	۷۹۰۳	۱۳۲۴۰۳۵	۳۹۴۶	۸۶۸۳۳۲	۳۹۵۷	۴۵۵۷۰۳
.....۱۳۹۴	۷۷۶۷	۱۴۶۸۸۵۳	۳۸۸۵	۹۵۵۴۴۵	۳۸۸۲	۵۱۳۴۰۸
.....۱۳۹۵	۷۶۳۷	۱۳۸۳۰۲۳	۳۸۴۸	۸۹۱۲۴۲	۳۷۸۹	۴۹۱۷۸۱

مأخذ: اداره کل بنیاد شهید و امور ایثارگران استان کرمانشاه

۱۱-۱۵- خدمات ارائه شده به خانوارهای شاهد، جانبازان و آزادگان^(۱) تحت پوشش بنیاد شهید و امور ایثارگران و مبلغ پرداخت شده (میلیون ریال)

سال	حرفه‌آموزی و اشتغال		خدمات درمانی ^(۲)		خدمات آموزشی	
	تعداد	مبلغ	تعداد نفر	مبلغ	تعداد	مبلغ
.....۱۳۸۰	۵۲۳	۱۸۷۶۷۵	...	۷۹۶	۴۲۱	...
.....۱۳۸۵	۳۷۵	۶۹۰	...	۲۸۲۹۹	۴۸۸۱	...
.....۱۳۸۹	۸۹۰	۶۱۷۱	...	۷۲۰۳۱	۸۵۱۹۴	...
.....۱۳۹۰	۲۵۵	۵۱۲۸۸۰	...	۸۷۳۱۲	۸۵۵۷۶	...
.....۱۳۹۱	۴۰۹	۱۵۶۳۸۵	...	۸۹۲۹۸	۵۱۸۶۳۱	...
.....۱۳۹۲	۱۲۶	۶۷۳۰۰۶	...	۸۵۳۴۶	۲۴۶۵۲۰	...
.....۱۳۹۳	۲۱۱	۵۰۷۰	۱۱۶۰۹۲	۶۲۶۳۹۴	۱۱۴۸۹	۶۰۳۳۴
.....۱۳۹۴	۱۲۲	۸۴۱۰	۱۰۹۷۰۳	۶۹۰۳۹۳	۱۲۸۱۲	۲۲۴۹۸
.....۱۳۹۵	۵۰	۱۳۵	۱۵۱۵۳۱	۷۹۶۳۹۵	۱۱۵۲۹	۱۴۷۶۵

سال	خدمات فرهنگی		مسکن		کمک‌هزینه ازدواج		کمک‌های مربوط به سایر موارد ^(۳)	
	مورد	هزینه	تعداد	مبلغ	تعداد	مبلغ	تعداد	مبلغ
.....۱۳۸۰	۳۹۹۸	۰	۳۸۷۷	...	۲۹۰۰۲	۵۱۵۸	۵۵۱	۳۴۸۹
.....۱۳۸۵	۴۸۸۱	۰	۱۵۶۹۴	...	۱۶۸۲۴	۳۰۶۲	۲۰۲	۴۵۶۶
.....۱۳۹۰	۱۵۰۰۰	۰	۴۶۴۹۸	...	۹۵۰۶۱	۸۰۰۵	۱۴۵۰	۳۵۹۲۸۰
.....۱۳۹۱	۷۰۰۰	۰	۲۵۸۷۶	...	۷۱۰۶۱	۲۱۱۷	۱۲۹۲	۳۱۷۰۲۵
.....۱۳۹۲	۸۵۰۰	۰	۴۸۴۷۳	...	۵۲۴۱۴	۱۲۴۷	۹۴۴	۳۶۰۸۷۵
.....۱۳۹۳	۳۰۶۴۹	۱۲۸۶	۲۱۱۱	۹۹۱۰۵۰	۲۷۰	۴۱۲۹	۶۱۰	۱۲۵۰
.....۱۳۹۴	۳۵۲۴۸	۹۸۰	۲۹۵۴	۱۶۲۳۶۷۸	۰	۰	۵۲۷	۹۰۰
.....۱۳۹۵	۹۶۵۶۳	۸۰۹۴	۱۹۶۴	...	۷۴	۱۴۸۲	۷۹۴	۴۴۰

(۱) اطلاعات مربوط به سال‌های ۱۳۷۵ و ۱۳۸۰ فقط مربوط به خدمات ارائه شده به خانوارهای شاهد می‌باشد.
 (۲) خدمات درمانی شامل امور مربوط به تأمین سلامت، بیمه درمانی همگانی و مکمل ایثارگران و ... می‌باشد
 (۳) شامل کمک‌های نقدی و غیر نقدی مربوط به برگزاری مراسم، مددکاری و ... است.
 توضیحات: برابر ضوابط ابلاغی مهلت جذب وام‌ها تا شهریور ۱۳۹۵ می‌باشد و عدد اعلام شده فعلی، تعداد و مبلغ وام مسکن جذب شده تاکنون می‌باشد و احتمال افزایش تعداد و مبلغ قطعاً وجود دارد.
 مأخذ: اداره کل بنیاد شهید و امور ایثارگران استان کرمانشاه

۱۲-۱۵- تعداد جانبازان تحت پوشش بنیاد شهید و امور ایثارگران برحسب درصد
جانبازی در پایان اسفند

سال و شهرستان	جمع	تا ۲۵ درصد	۲۵ - ۳۹ درصد	۴۰ - ۴۹ درصد	۵۰ - ۶۹ درصد	۷۰ درصد
.....۱۳۸۰	۱۸۳۵۴	۱۱۱۳۶
.....۱۳۸۵	۱۸۰۲۳	۹۱۳۷
.....۱۳۹۰	۲۰۳۴۹	۱۰۲۲۸
.....۱۳۹۱	۲۰۴۶۶	۱۰۳۷۵
.....۱۳۹۲	۱۹۶۱۵	۱۰۳۲۵
.....۱۳۹۳	۲۰۳۶۲	۱۰۸۲۳	۶۶۷۵	۱۱۳۷	۱۳۱۷	۴۱۰
.....۱۳۹۴	۲۰۷۳۷	۱۱۱۱۴	۶۷۵۳	۱۱۲۶	۱۳۲۳	۴۲۱
..... ۱۳۹۵	۳۱۰۵۲	۱۱۲۷۵	۶۸۵۴	۱۱۴۴	۱۳۴۹	۴۳۰
.....اسلامآبادغرب	۲۳۴۹	۱۲۷۷	۷۶۰	۱۴۰	۱۲۴	۴۸
.....پاوه	۸۶۲	۴۷۲	۲۷۱	۵۹	۳۶	۲۴
.....ثلاثباباجانی	۱۸۶	۱۱۶	۵۱	۱۲	۳	۴
.....جوانرود	۷۶۱	۴۴۳	۲۳۲	۴۳	۳۲	۱۱
.....دالاهو	۶۰۵	۳۹۱	۱۶۱	۲۴	۲۲	۷
.....روانسر	۲۴۵	۱۴۹	۶۶	۱۴	۱۳	۳
.....سرپل ذهاب*	۱۳۱۹	۶۷۸	۴۲۵	۸۹	۹۹	۲۸
.....سنقر	۷۷۴	۴۸۸	۲۰۸	۳۸	۲۷	۱۳
.....صحنه	۴۱۶	۲۳۳	۱۴۴	۱۷	۱۶	۶
.....قصرشیرین*	۳۹۷	۲۳۴	۱۲۳	۱۷	۱۷	۶
.....کرمانشاه	۹۷۰۶	۴۷۵۹	۳۳۹۲	۵۲۷	۷۹۶	۲۳۲
.....کنگاور	۹۵۱	۵۴۹	۳۳۰	۳۴	۲۲	۱۶
.....گیلانغرب	۲۳۰۳	۱۴۱۳	۶۲۸	۱۰۲	۱۳۱	۲۹
.....هرسین	۱۷۸	۷۳	۶۳	۲۸	۱۱	۳

*اعداد جنبه تخمینی دارد.

مأخذ: اداره کل بنیاد شهید و امور ایثارگران استان کرمانشاه

۱۳-۱۵- تعداد جانبازان حقوق و مستمری بگير تحت پوشش بنياد شهيد و امور ايتارگران
و مبلغ پرداختی به آنان (میلیون ریال)

مستمری		حالت اشتغال		جمع مبالغ پرداختی	سال و شهرستان
مبلغ	تعداد	مبلغ	تعداد		
...	...	۷۰۷۹۷۵	۶۹۴۷	۹۱۳۵۵۳۱۳۹۳
۱۲۱۳۳۳	۱۳۳۸	۶۱۴۵۸۵	۴۲۱۴	۹۴۰۷۱۵۱۳۹۴
۱۵۹۷۸۷	۱۴۸۴	۷۴۳۳۳۶	۴۲۴۰	۱۱۴۳۸۱۲۱۳۹۵
۲۷۳۶۱	۲۵۴	۱۰۳۸۵۶	۶۰۶	۱۵۴۴۵۴اسلام آباد غرب
۴۷۵۳	۴۳	۳۲۹۰۸	۱۹۲	۴۶۷۲۶پاوه
۱۸۳۶	۱۷	۵۶۳۷	۳۱	۸۲۹۹ثلاث باباجانی
۳۲۱۳	۲۹	۱۹۸۳۶	۱۱۵	۲۸۶۳۴جوانرود
۴۲۶۰	۴۰	۲۷۴۰۶	۱۶۵	۳۷۰۳۸دالاهو
۱۳۲۵	۱۳	۷۷۳۴	۴۴	۱۱۱۹۵روانسر
۱۴۰۵۶	۱۲۹	۸۱۴۴۴	۴۶۸	۱۱۶۲۶۴سرپل ذهاب
۳۷۲۱	۳۴	۲۰۴۷۲	۱۰۹	۲۹۸۳۵سنقر
۱۹۹۳	۲۰	۸۴۸۲	۴۸	۱۳۳۴۶صحنه
۶۴۹۰۴	۶۰۵	۳۰۰۹۴۸	۱۷۱۲	۵۰۰۶۵۱کرمانشاه
۷۳۴۹	۷۰	۲۰۴۱۵	۱۱۳	۳۳۴۶۴کنگاور
۲۲۱۴۱	۲۰۳	۱۰۸۶۶۹	۶۰۶	۱۵۳۰۴۸گیلانغرب
۲۸۷۵	۲۷	۵۵۲۹	۳۱	۱۰۸۵۸هرسین

۱۳-۱۵- تعداد جانبازان حقوق و مستمری بگير تحت پوشش بنياد شهيد و امور ايتارگران
و مبلغ پرداختی به آنان (دنباله)
(میلیون ریال)

سال و شهرستان	حق پرستاری		مبلغ کمک معیشت
	مبلغ	تعداد	
.....۱۳۹۳	۱۷۰۸۷۹	۱۷۸۷	۰
.....۱۳۹۴	۱۶۵۹۰۰	۱۷۸۸	۰
.....۱۳۹۵	۱۹۸۲۰۴	۱۷۹۳	۰
.....اسلام آباد غرب	۱۶۷۳۴	۱۵۳	۰
.....پاوه	۷۲۷۰	۵۹	۰
.....ثلاث باباجانی	۴۸۷	۳	۰
.....جوانرود	۴۵۲۲	۴۰	۰
.....دالاهو	۳۸۳۱	۳۸	۰
.....روانسر	۱۷۳۵	۱۶	۰
.....سرپل ذهاب	۱۶۲۹۵	۱۳۸	۰
.....سنقر	۴۵۷۱	۴۲	۰
.....صحنه	۲۳۷۸	۲۰	۰
.....کرمانشاه	۱۱۷۸۴۸	۱۰۷۰	۰
.....کنگاور	۴۴۰۶	۴۲	۰
.....گیلانغرب	۱۶۱۲۰	۱۵۲	۰
.....هرسین	۲۰۰۷	۲۰	۰

(۱) شامل کمک هزینه تحصیلی، ازدواج، معاش، عیدی، تلفن و... است.
مأخذ: اداره کل بنياد شهيد و امور ايتارگران استان کرمانشاه

۱۴-۱۵- فعالیت‌های جمعیت هلال احمر ایران در حوزه امداد و نجات^(۱)

سال	زلزله			سیل			سایر حوادث ^(۲)		
	تعداد حادثه (مورد)	تعداد عملیات انجام شده (مورد)	تعداد مجروحین و مصدومین (نفر)	تعداد حادثه (مورد)	تعداد عملیات انجام شده (مورد)	تعداد مجروحین و مصدومین (نفر)	تعداد حادثه (مورد)	تعداد عملیات انجام شده (مورد)	تعداد مجروحین و مصدومین (نفر)
۱۳۸۵	۶	۳۲	۰	۵	۲۲	۰	۴۱۲	۴۱۲	۳۶۲
۱۳۹۰	۳	۱۲	۰	۶	۳۵	۰	۳۲۲	۳۲۲	۴۳۰
۱۳۹۱	۴	۲۵	۰	۱۴	۲۷	۳	۲۸۴	۲۸۴	۴۹۳
۱۳۹۲	۵	۳۸	۰	۹	۱۷	۰	۵۴۲	۵۴۲	۷۵۸
۱۳۹۳	۴	۶۲	۰	۶	۱۳	۰	۴۷۵	۴۷۵	۵۵۳
۱۳۹۴	۰	۰	۰	۳۴	۶۵	۵	۴۸۷	۴۸۷	۵۷۳
۱۳۹۵	۱	۰	۰	۳۶	۷۲	۱۶۶۴	۶۵۶	۶۵۶	۲۲۴۰۶

(۱) آمارهای ارائه شده فقط مربوط حوادثی می‌باشد که جمعیت هلال احمر در آنها شرکت نموده است.

(۲) شامل رانش زمین، ریزش کوه، خشکسالی، صاعقه، طوفان شن، گردباد و تصادفات جاده‌ای می‌باشد.

مأخذ: جمعیت هلال احمر استان کرمانشاه

۱۵-۱۵- تعداد اعضا، داوطلبان و امدادگران جمعیت هلال احمر

اعضاء ^(۲)			اعضاء شاخه‌های جوانان ^(۱)			سال
مرد	زن	زن و مرد	مرد	زن	زن و مرد	
۱۰۵۰	۳۲۳	۱۳۷۳	۱۲۷۲۰	۹۴۷۰	۲۲۱۹۰۱۳۸۵
۹۰	۱۲	۱۰۲	۳۷۹۰۰	۲۹۵۲۰	۶۷۴۲۰۱۳۹۰
۰	۰	۰	۴۵۳۲۰	۳۰۲۳۹	۷۵۵۵۹۱۳۹۱
۳	۰	۳	۱۸۶۹۵	۱۲۴۶۲	۳۱۱۵۷۱۳۹۲
۰	۰	۰	۱۶۶۵۰	۱۱۱۰۰	۲۷۷۵۰۱۳۹۳
۰	۰	۰	۷۹۱۷	۱۰۹۳۳	۱۸۸۵۰۱۳۹۴
۰	۰	۰	۹۴۱۲	۹۸۲۴	۱۹۲۳۶۱۳۹۵

امدادگران			داوطلبان ^(۳)			سال
مرد	زن	زن و مرد	مرد	زن	زن و مرد	
۵۲۲	۲۰۸	۷۳۰	۲۸۷۸	۴۱۵۲	۷۰۳۰۱۳۸۵
۷۲۶	۴۱۴	۱۱۴۰	۹۱۷۰	۷۷۷۷	۱۶۹۴۷۱۳۹۰
۸۰۵	۴۰۰	۱۲۰۵	۴۶۴۲	۴۶۳۲	۹۲۷۴۱۳۹۱
۷۷۰	۴۷۸	۱۲۴۸	۱۴۸۷	۱۱۷۹	۲۶۶۶۱۳۹۲
۶۷۵	۲۵۲	۹۲۷	۱۰۲۱	۱۴۰۳	۲۴۲۴۱۳۹۳
۷۲۵	۲۸۷	۱۰۱۲	۱۵۲۰	۱۳۵۸	۲۸۷۸۱۳۹۴
۶۵۰	۲۳۵	۸۸۵	۵۹۹	۶۷۹	۱۲۷۸۱۳۹۵

(۱) شامل شاخه‌های غنچه‌هلال، کارگری، طلاب، دانشجویی، دانش‌آموزی و آزاد و پیشاهنگی می‌باشد.

(۲) اعضا افرادی هستند که از طریق کمک‌های مالی به سازمان کمک می‌کنند.

(۳) داوطلبان افرادی هستند که به ارائه خدمات پرداخته و شامل گروه‌های مشارکت، هدایت، حمایت و مهارت هستند.

مأخذ: جمعیت هلال احمر استان کرمانشاه

۱۶-۱۵ آموزش همگانی برگزار شده و تعداد آموزش گیرندگان جمعیت هلال احمر

تعداد آموزش گیرندگان			تعداد دوره‌های آموزشی برگزار شده ^(۱)	سال و شهرستان
مرد	زن	زن و مرد		
۴۶۲۲	۹۷۴۰	۱۴۳۶۲	۳۴۹۱۳۸۵
۸۸۱۵	۹۷۵۷	۱۸۵۷۲	۴۴۶۱۳۹۰
۸۵۲۸	۶۶۶۴	۱۵۱۹۲	۴۲۴۱۳۹۱
۷۷۷۳	۷۴۶۶	۱۵۲۳۹	۴۵۱۱۳۹۲
۸۳۲۲	۹۳۸۴	۱۷۷۰۶	۵۴۳۱۳۹۳
۵۹۰۰	۹۴۶۰	۱۵۳۶۰	۵۱۲۱۳۹۴
۲۶۵۹	۴۰۳۱	۶۶۹۰	۲۱۱۱۳۹۵
۱۴۵	۳۱۲	۴۵۷	۱۹اسلام‌آبادغرب
۷۰	۶۵	۱۳۵	۶پاوه
۲۷	۸۲	۱۰۹	۶ثلاث‌باباجانی
۳۶	۴۲	۷۸	۵جوانرود
۲۳۴	۴۷۹	۷۱۳	۳۱دالاهو
۸۵	۱۱۰	۱۹۵	۹روانسر
۲۶	۲۷	۵۳	۱۰سرپل‌ذهاب
۶۰	۴۰	۱۰۰	۵سنقر
۲۷۴	۳۶۵	۶۳۹	۲۲صحنه
۱۵۵	۳۱۹	۴۷۴	۱۷قصرشیرین
۸۸	۲۱۸	۳۰۶	۲۵کرمانشاه
۶۳۵	۱۱۸۸	۱۸۲۳	۵۹کنگاور
۳۷۱	۴۱۴	۷۸۵	۳۹گیلانغرب
۳۲۰	۱۹۵	۵۱۵	۲۳هرسین

(۱) دوره‌های آموزشی شامل دوره کمک‌های اولیه ۳۵ ساعته برای هر نفر می‌باشد.
 مأخذ: جمعیت هلال احمر استان کرمانشاه

۱۷-۱۵- کارگاه‌های تحت پوشش اداره کل تأمین اجتماعی در پایان اسفند برحسب طبقات کارکن

سال و شهرستان	جمع	۱-۱۰ نفر	۱۱-۵۰ نفر	بالای ۵۰ نفر	سایر ^(۱)
.....۱۳۸۰
.....۱۳۸۵	۱۹۰۲۴
.....۱۳۹۰	۲۷۲۰۱
.....۱۳۹۱	۲۶۴۳۰
.....۱۳۹۲	۲۵۴۰۵
.....۱۳۹۳	۱۹۶۷۰	۱۵۸۴۲	۲۱۰۶	۵۶۶	۱۱۵۶
.....۱۳۹۴	۱۹۵۲۱	۱۶۲۱۲	۲۱۲۹	۶۰۲	۵۷۸
.....۱۳۹۵	۱۶۹۴۴	۱۳۷۱۵	۲۰۲۱	۶۰۷	۶۰۱
.....اسلام‌آبادغرب	۱۳۴۴	۱۱۶۶	۱۱۶	۳۹	۲۳
.....پاوه	۷۰۷	۵۷۴	۸۹	۱۴	۳۰
.....ثلاث‌باباجانی*	۰
.....جوانرود	۶۵۵	۵۲۰	۱۰۲	۱۷	۱۶
.....دالاهو	۲۵۶	۲۰۱	۳۳	۵	۱۷
.....روانسر	۳۶۶	۲۹۷	۵۱	۱۱	۷
.....سرپل‌ذهاب	۷۴۰	۵۲۱	۱۴۴	۵۰	۲۵
.....سنقر	۶۹۵	۶۰۱	۶۷	۱۴	۱۳
.....صحنه	۵۲۵	۴۴۸	۵۶	۱۲	۹
.....قصرشیرین	۳۴۶	۲۴۵	۴۸	۲۷	۲۶
.....کرمانشاه	۹۳۲۷	۷۵۰۸	۱۱۰۱	۳۴۸	۳۷۰
.....کنگاور	۷۸۷	۶۸۷	۷۰	۱۱	۱۹
.....گیلانغرب	۵۲۳	۴۲۰	۶۷	۱۴	۲۲
.....هرسین	۶۷۳	۵۲۷	۷۷	۴۵	۲۴

(۱) شامل پیمانکاری دارای قرارداد فعال می‌باشد.

*ثلاث‌باباجانی از لحاظ بیمه‌ای در حوزه شعبه جوانرود می‌باشد.

مأخذ: اداره کل تأمین اجتماعی استان کرمانشاه

۱۸-۱۵- تعداد افراد تحت پوشش اداره کل تأمین اجتماعی

سال و شهرستان	جمع کل	بیمه شدگان			مستمری بگیران		
		جمع	اصلی	تبعی	جمع	اصلی	تبعی
.....۱۳۸۵	۴۷۰۹۹۹	۴۲۲۱۷۵	۱۲۴۱۶۹	۲۹۸۰۰۶	۴۸۸۲۴	۱۸۰۸۳	۳۰۷۴۱
.....۱۳۹۰	۶۲۳۵۹۱	۵۵۴۲۳۶	۲۰۰۴۱۰	۶۵۳۸۲۶	۶۹۳۵۵	۳۷۱۲۰	۳۲۲۳۵
.....۱۳۹۱	۶۹۵۰۹۵	۶۲۰۴۰۶	۲۲۴۴۴۴	۳۹۵۹۶۲	۷۴۶۸۹	۴۰۲۵۴	۳۴۴۳۵
.....۱۳۹۲	۷۲۳۹۴۹	۶۴۳۹۹۴	۲۳۰۷۳۲	۴۱۳۲۶۲	۷۹۹۵۵	۴۴۲۷۰	۳۵۶۸۵
.....۱۳۹۳	۷۳۳۸۶۵	۶۴۷۸۵۹	۲۳۷۷۵۰	۴۱۰۱۰۹	۸۶۰۰۶	۴۹۰۵۴	۳۶۹۵۲
.....۱۳۹۴	۷۵۷۰۳۲	۶۶۵۷۹۵	۲۴۶۸۲۲	۴۱۸۹۷۳	۹۱۲۳۷	۵۳۴۷۳	۳۷۷۶۴
.....۱۳۹۵	۷۴۷۴۳۳	۶۴۹۴۶۳	۲۴۵۶۲۰	۴۰۳۸۴۳	۹۷۹۷۰	۵۷۱۸۱۱	۴۰۰۸۹
اسلام آبادغرب....	۵۳۶۱۴	۴۶۲۲۱	۱۶۵۱۳	۲۹۷۰۸	۷۳۹۳	۴۵۲۷	۲۸۶۶
پاوه.....	۱۹۸۴۲	۱۷۴۱۶	۶۹۲۲	۱۰۴۹۴	۲۴۲۶	۱۳۷۲	۱۰۵۴
ثلاث باباجانی*
جوانرود.....	۱۹۰۰۳	۱۷۴۴۳	۷۱۵۳	۱۰۲۹۰	۱۵۶۰	۸۸۷	۶۷۳
دالاهو.....	۵۶۶۹	۵۲۹۸	۲۲۲۱	۳۰۷۷	۳۷۱	۲۱۰	۱۶۱
روانسر.....	۱۰۳۵۲	۹۲۴۶	۳۶۹۹	۵۵۴۷	۱۱۰۶	۵۹۶	۵۱۰
سرپل ذهاب.....	۳۸۶۵۹	۳۶۴۹۵	۱۴۷۵۳	۲۱۷۴۲	۲۱۶۴	۱۳۳۱	۸۳۳
سنقر.....	۲۲۷۴۰	۲۰۰۴۳	۸۶۲۹	۱۱۴۱۴	۲۶۹۷	۱۷۱۶	۹۸۱
صحنه.....	۲۰۴۸۴	۱۷۷۹۵	۶۷۷۵	۱۱۰۲۰	۲۶۸۹	۱۷۲۳	۹۶۶
قصر شیرین.....	۱۵۷۷۴	۱۵۰۱۰	۵۹۳۶	۹۰۷۴	۷۶۴	۴۶۱	۳۰۳
کرمانشاه.....	۴۶۵۶۴۷	۳۹۷۵۸۴	۱۴۷۷۷۷	۲۴۹۸۰۷	۶۸۰۶۳	۳۹۶۱۶	۲۸۴۴۷
کنگاور.....	۲۵۹۹۷	۲۲۷۴۹	۸۵۷۶	۱۴۱۷۳	۳۲۴۸	۲۰۸۳	۱۱۶۵
گیلانغرب.....	۱۳۸۰۸	۱۲۱۸۳	۵۰۲۹	۷۱۵۴	۱۶۲۵	۱۰۲۵	۶۰۰
هرسین.....	۳۵۸۴۴	۳۱۹۸۰	۱۱۶۳۷	۲۰۳۴۳	۳۸۶۴	۲۳۳۴	۱۵۳۰

*ثلاث باباجانی از لحاظ بیمه‌ای در حوزه شعبه جوانرود می‌باشد.
 مأخذ: اداره کل تأمین اجتماعی استان کرمانشاه

۱۹-۱۵- بیمه‌شدگان اصلی تحت پوشش اداره کل تأمین اجتماعی برحسب نوع بیمه

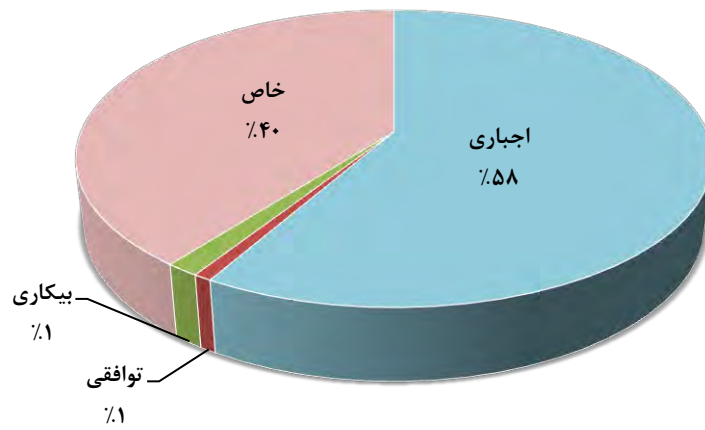
سال و شهرستان	جمع	اجباری	توافقی	بیکاری	خاص ^(۱)
.....۱۳۸۵	۱۲۴۱۶۹	۱۰۵۸۳۶	۴۷۰	۲۶۳۶	۱۵۲۲۷
.....۱۳۹۰	۲۰۰۴۱۰	۱۴۲۰۳۴	۱۴۲۸	۲۷۶۴	۵۴۱۸۴
.....۱۳۹۱	۲۲۴۴۴۴	۱۴۴۱۳۸	۱۶۴۷	۲۷۴۳	۷۵۹۱۶
.....۱۳۹۲	۲۳۰۷۳۲	۱۳۹۷۲۷	۲۵۵۱	۲۲۹۳	۸۶۱۶۱
.....۱۳۹۳	۲۳۷۷۵۰	۱۴۱۲۲۸	۲۵۳۸	۲۴۹۷	۹۱۴۸۷
.....۱۳۹۴	۲۴۶۸۲۲	۱۴۵۷۳۸	۲۰۳۳	۳۳۱۰	۹۵۷۴۱
..... ۱۳۹۵	۲۴۵۶۲۰	۱۴۳۰۳۶	۱۹۵۰	۳۵۶۱	۹۷۰۷۳
.....اسلام‌آبادغرب	۱۶۵۱۳	۹۲۲۷	۶	۳۴۱	۶۹۳۹
.....پاوه	۶۹۲۲	۴۲۷۳	۰	۶۳	۲۵۸۶
.....ثلاث‌باباجانی*
.....جوانرود	۷۱۵۳	۴۵۴۲	۰	۶۷	۲۵۴۴
.....دالاهو	۲۲۲۱	۱۵۳۸	۰	۲۲	۶۶۱
.....روانسر	۳۶۹۹	۲۲۴۱	۰	۵۳	۱۴۰۵
.....سرپل‌ذهاب	۱۴۷۵۳	۱۱۵۰۷	۰	۹۹	۳۱۴۷
.....سنقر	۸۶۲۹	۳۹۶۶	۴	۶۴	۴۵۹۵
.....صحنه	۶۷۷۵	۳۳۰۸	۱	۱۲۱	۳۳۴۵
.....قصرشیرین	۵۹۳۶	۴۸۶۳	۰	۴۶	۱۰۲۷
.....کرمانشاه	۱۴۷۷۷۷	۸۲۱۲۵	۱۹۳۸	۲۳۸۸	۶۱۳۲۶
.....کنگاور	۸۵۷۶	۳۸۲۶	۰	۱۰۴	۴۶۴۶
.....گیلانغرب	۵۰۲۹	۳۴۷۶	۰	۷۰	۱۴۸۳
.....هرسین	۱۱۶۳۷	۸۱۴۴	۱	۱۲۳	۳۳۶۹

(۱) شامل بیمه‌شدگان حرف و مشاغل آزاد، بافندگان، رانندگان، اختیاری، کارگران ساختمانی و سایر می‌باشد.

*ثلاث‌باباجانی از لحاظ بیمه‌ای در حوزه شعبه جوانرود می‌باشد.

مأخذ: اداره کل تأمین اجتماعی استان کرمانشاه

۱۵-۲- بیمه‌شدگان اصلی تحت پوشش اداره کل تأمین اجتماعی برحسب نوع بیمه



منبع: جدول ۱۹-۱۵

۲۰-۱۵- بیمه شدگان خاص تحت پوشش اداره کل تأمین اجتماعی برحسب نوع بیمه

سال و شهرستان	جمع	حرف و مشاغل آزاد	بافندگان	رانندگان	اختیاری	کارگران ساختمانی	سایر (۱)
.....۱۳۸۵	۱۵۲۲۷	۴۱۰۰	۳۴۷۸	۶۷۹۱	۷۷۵	۰	۸۳
.....۱۳۹۰	۵۴۱۸۴	۱۳۰۳۳	۸۵۰۲	۱۹۵۲۶	۶۳۸۴	۶۷۳۹	۰
.....۱۳۹۱	۷۵۹۱۶	۱۶۷۳۴	۱۱۳۵۱	۲۶۴۴۳	۷۴۴۰	۱۳۸۳۸	۱۱۰
.....۱۳۹۲	۸۶۱۶۱	۱۷۱۶۸	۱۳۷۸۵	۳۰۰۰۲	۸۸۵۰	۱۶۱۹۹	۱۵۷
.....۱۳۹۳	۹۱۴۸۷	۱۷۳۳۵	۱۲۵۷۵	۳۴۲۰۶	۹۴۷۸	۱۷۶۴۹	۲۴۴
.....۱۳۹۴	۹۵۷۴۱	۱۸۱۵۴	۱۰۰۲۵	۳۲۶۱۱	۹۳۴۲	۲۴۵۹۴	۱۰۱۵
..... ۱۳۹۵	۹۷۰۷۳	۱۹۵۸۵	۱۹۷۲	۳۱۸۷۸	۹۴۷۷	۲۶۰۵۲	۱۱۰۹
.....اسلام آبادغرب	۶۹۳۹	۹۸۶	۴۴۸	۳۴۴۷	۳۸۸	۱۵۸۴	۸۶
.....پاوه	۲۵۸۶	۹۲۱	۱۱۰	۶۰۴	۵۳	۷۲۶	۱۷۲
.....ثلاث باباجانی *
.....جوانرود	۲۵۴۴	۱۱۱۶	۱۱۴	۳۷۸	۱۲۴	۸۰۶	۶
.....دالاهو	۶۶۱	۲۰۲	۱۰۶	۱۸۵	۳۴	۱۳۲	۲
.....روانسر	۱۴۰۵	۴۱۱	۵۷	۳۶۶	۹۱	۴۷۸	۲
.....سرپل ذهاب	۳۱۴۷	۷۸۷	۴۶۳	۷۷۷	۶۹	۹۹۹	۵۲
.....سنقر	۴۵۹۵	۱۱۰۸	۱۱۹۹	۱۰۴۵	۲۳۷	۹۱۳	۹۳
.....صحنه	۳۳۴۵	۶۹۸	۴۵۶	۱۰۱۵	۱۹۴	۸۸۳	۹۹
.....قصرشیرین	۱۰۲۷	۲۴۵	۱۹۳	۱۸۶	۱۶۳	۲۲۳	۱۷
.....کرمانشاه	۶۱۳۲۶	۱۰۹۱۵	۴۸۷۷	۲۰۳۷۶	۷۶۳۷	۱۷۱۱۱	۴۱۰
.....کنگاور	۴۶۴۶	۱۰۷۶	۲۸۶	۲۱۰۵	۲۷۰	۷۶۸	۱۴۱
.....گیلانغرب	۱۴۸۳	۵۳۰	۵۸	۴۵۷	۵۲	۳۷۳	۱۳
.....هرسین	۳۳۶۹	۵۹۰	۶۰۵	۹۳۷	۱۶۵	۱۰۵۶	۱۶

(۱) شامل بیمه شدگان صیادان، زنبورداران و کارفرمایان صنفی کم درآمد می باشد.

* ثلاث باباجانی با شعبه جوانرود محاسبه گردیده است.

مأخذ: اداره کل تأمین اجتماعی استان کرمانشاه

۱۵-۲۱- بیمه‌شدگان آسیب‌دیده ناشی از کار تحت پوشش اداره کل تأمین اجتماعی
برحسب فعالیت محل کار

۱۳۹۵	۱۳۹۴	۱۳۹۳	۱۳۹۲	۱۳۹۱	۱۳۹۰	۱۳۸۵	۱۳۸۰	فعالیت محل کار
۲۴۹	۲۳۶	۲۲۰	جمع
۴	۶	۲	کشاورزی، جنگلداری، شکار، صید ماهی و فعالیت‌های مربوط
۶	۴	۴	استخراج معادن.....
۲۰	۱۱	۹	صنایع مواد غذایی و دخانیات ...
۰	۰	۱	صنایع نساجی، ساختن البسه، کفش و وسایل پوشش.....
۱۵	۷	۳	صنایع چوب، چوب‌پنیه، میل، کاغذ، چاپ، چرم و ساختن اشیای مربوط
۶۰	۵۷	۵۵	صنایع محصولات شیمیایی، اشیای کائوچویی و محصولات مشتق از زغال‌سنگ
۱۶	۱۱	۱۲	صنایع فلزات اساسی، محصولات فلزی، ماشین‌های الکتریکی و غیر الکتریکی.....
۰	۱	۰	سایر صنایع.....
۴۶	۷۶	۱۰۰	ساختمان
۷	۲	۳	برق، آب، بخار، خدمات بهداشتی و آتش‌نشانی.....
۶	۲	۳	تجارت، بانک، بیمه، مستغلات و امور مربوط به آن‌ها.....
۳	۵	۱	حمل‌ونقل، انبارداری و ارتباطات
۷	۱۰	۳	خدمات
۲	۲	۱	فعالیت‌های طبقه‌بندی نشده.....
۵۷	۴۲	۲۳	اظهاری نشده ^(۱)

(۱) شامل فعالیت‌های پیمانکاری نیز می‌باشد.
مأخذ: اداره کل تأمین اجتماعی استان کرمانشاه

۲۲-۱۵- کمک‌های نقدی و غرامت پرداخت‌شده به بیمه‌شدگان تحت پوشش اداره کل تأمین اجتماعی (میلیون ریال)

سال	جمع		کمک‌هزینه ازدواج		غرامت دستمزد ایام بارداری	
	تعداد مورد	مبلغ	تعداد مورد	مبلغ	تعداد مورد	مبلغ
۱۳۸۰
۱۳۸۵
۱۳۹۰	۹۵۳۵	۳۹۲۵۵	۱۱۷۹	۶۴۸۳	۱۵۱۵	۹۵۵۵
۱۳۹۱	۱۰۶۹۴	۴۹۹۷۶	۱۴۰۸	۷۲۹۱	۱۹۳۰	۱۲۹۰۹
۱۳۹۲	۱۶۵۹۵	۲۵۲۴۰۶	۱۳۱۲	۸۸۹۴	۲۰۶۵	۱۵۶۱۳
۱۳۹۳	۲۵۴۵۵	۳۰۲۷۶۹	۱۴۰۷	۱۱۱۶۵	۲۳۴۸	۱۹۶۰۱
۱۳۹۴	۲۹۹۸۶	۴۴۸۶۱۲	۱۵۱۴	۱۴۹۲۰	۲۴۸۹	۲۵۸۵۶
۱۳۹۵	۳۱۳۱۱	۶۰۵۸۶۰	۲۰۵۱	۲۰۶۴۷	۲۴۱۲	۳۰۲۸۸

سال	غرامت نقص عضو		غرامت دستمزد ایام بیماری	
	تعداد مورد	مبلغ	ناشی از کار	
			تعداد مورد	مبلغ
۱۳۸۰
۱۳۸۵
۱۳۹۰	۸	۳۲۰	۱۲۸۰	۳۸۹۵
۱۳۹۱	۲۶	۳۶۱	۱۱۶۱	۳۷۷۱
۱۳۹۲	۴۶	۵۱۸	۶۵۵	۳۱۱۶
۱۳۹۳	۲۲	۴۰۲	۵۰۹	۳۵۹۳
۱۳۹۴	۱۴	۳۵۳	۵۰۳	۴۱۳۵
۱۳۹۵	۲۰	۱۳۳	۶۶۹	۶۳۵۷

سال	هزینه‌های سفر و اقامت همراه بیمار		هزینه‌های کفن و دفن		پروتز و اورتز		کمک‌های نقدی مربوط به سایر موارد ^(۱)	
	تعداد مورد	مبلغ	تعداد مورد	مبلغ	تعداد مورد	مبلغ	تعداد مورد	مبلغ
۱۳۸۰
۱۳۸۵
۱۳۹۰
۱۳۹۱
۱۳۹۲	۴۲۸	۳۶۱	۷۴۱	۳۶۹۶	۴۵۰۹	۱۱۱۲۱	۱۹۲	۱۷۸۴۹۴
۱۳۹۳	۳۳۹	۴۳۶	۷۸۶	۴۶۹۵	۱۲۶۵۷	۷۶۰۷	۱۹۲	۲۱۶۲۳۸
۱۳۹۴	۳۳۳	۴۰۲	۹۳۹	۵۹۲۰	۱۴۷۷۱	۹۱۷۷	۲۳۴۰	۳۴۳۷۶۵
۱۳۹۵	۲۶۳	۵۹۰	۹۰۸	۶۶۳۲	۱۴۸۸۵	۹۵۳۷	۲۷۰۱	۴۷۵۰۹۲

(۱) شامل تعدیل سنواری غرامت دستمزد، تعدیل سنواری کمک‌ها و... می‌باشد.
مأخذ: اداره کل تأمین اجتماعی استان کرمانشاه

۲۳-۱۵- تعداد مستمری‌بگیران تحت پوشش اداره کل تأمین اجتماعی و مبلغ پرداختی به آنان (میلیون ریال)

سال	جمع		بازنشستگان	
	تعداد	مبلغ	تعداد	مبلغ
.....۱۳۹۰	۲۶۹۰۹	۱۷۱۰۰۸۸	۱۴۵۸۱	۱۰۱۰۲۴۳
.....۱۳۹۱	۲۹۳۰۰	۱۹۹۴۱۳۶	۱۶۱۵۱	۱۲۰۸۸۲۷
.....۱۳۹۲	۳۱۱۹۷	۲۶۲۷۶۶۲	۱۷۲۳۷	۱۵۸۷۷۱۱
.....۱۳۹۳	۴۹۰۵۴	۳۴۸۶۰۶۲	۱۹۳۵۹	۱۸۱۱۹۵۲
.....۱۳۹۴	۵۳۴۷۳	۴۴۶۵۴۳۲	۲۱۳۷۶	۲۴۱۰۱۰۳
.....۱۳۹۵	۵۷۸۸۱	۵۳۸۲۴۸۸	۲۳۶۶۵	۲۹۵۱۲۴۹

سال	از کار افتادگان				بازماندگان مستمری‌بگیر		سایر پرداختی‌ها ^(۳)
	ناشی از کار ^(۱)		ناشی از موارد دیگر		تعداد	مبلغ	
	تعداد	مبلغ	تعداد	مبلغ			
.....۱۳۹۰	۶۰۹	۳۰۹۶۹	۱۳۶۶	۷۵۴۴۹	۱۰۳۵۳	۵۹۳۴۲۷	...
.....۱۳۹۱	۶۷۲	۳۱۲۲۷	۱۴۸۸	۵۹۰۱۲	۱۰۹۸۹	۶۹۵۰۷۰	...
.....۱۳۹۲	۶۸۵	۳۱۶۹۸	۱۵۵۹	۱۱۴۳۹۵	۱۱۷۱۶	۸۹۳۸۵۸	...
.....۱۳۹۳	۷۱۱	۱۶۰۱۷	۱۶۵۴	۱۱۷۶۷۹	۲۷۳۳۰	۹۳۳۱۵۳	۶۰۷۲۶۱
.....۱۳۹۴	۷۲۷	۴۳۰۰۵	۱۶۶۰	۱۴۱۵۶۶	۲۹۷۱۰	۱۱۷۷۵۲۳	۶۹۳۲۳۵
.....۱۳۹۵	۷۲۵	۴۹۳۶۸	۱۷۰۶	۱۶۱۲۴۳	۳۱۷۸۵	۱۴۱۵۴۹۷	۸۰۵۱۳۱

(۱) شامل جزئی ناشی از کار و کلی ناشی از کار می‌باشد.

(۲) شامل هزینه اولاد، عائله‌مندی، عیدی، بن مستمری‌بگیران و ... است.

مأخذ: اداره کل تأمین اجتماعی استان کرمانشاه

۲۴-۱۵- تعداد مراکز درمانی ملکی و طرف قرارداد اداره کل تأمین اجتماعی

مراکز ملکی (درمان مستقیم)				سال
دی کلینیک	درمانگاه‌های عمومی و تخصصی	بیمارستان	جمع	
...	۵	۱	۶۱۳۸۰
...	۴	۲	۶۱۳۸۵
...	۴	۲	۶۱۳۹۰
...	۴	۲	۶۱۳۹۱
...	۴	۲	۶۱۳۹۲
...	۴	۲	۶۱۳۹۳
...	۴	۲	۶۱۳۹۴
...	۴	۲	۶۱۳۹۵

مراکز طرف قرارداد (درمان غیرمستقیم)						سال
سایر ^(۲)	مراکز بهداشتی و درمانی ^(۱)	دی کلینیک	درمانگاه‌های عمومی و تخصصی	بیمارستان	جمع	
۸۵۲	۱۱	۰	۴	۲۴	۸۹۱۱۳۸۰
۸۹۸	۱۴	۰	۷	۲۲	۹۴۱۱۳۸۵
۹۲۷	۱۴	۱	۲۴	۲۱	۹۸۷۱۳۹۰
۹۴۹	۱۴	۱	۲۹	۲۱	۱۰۱۴۱۳۹۱
۹۵۶	۱۴	۱	۳۲	۲۱	۱۰۲۴۱۳۹۲
۹۶۴	۱۴	۱	۳۷	۲۱	۱۰۳۷۱۳۹۳
۹۱۷	۱۴	۱	۵۳	۲۱	۱۰۰۶۱۳۹۴
۹۴۱	۱۴	۱	۵۳	۲۱	۱۰۳۰۱۳۹۵

(۱) اطلاعات خانه بهداشت در آمار مذکور ذکر شده است.

(۲) شامل پاراکلینیکی مستقل و پزشکان و دندانپزشکان مستقل می‌باشد.

مأخذ: اداره کل تأمین اجتماعی استان کرمانشاه

۱۵-۲۵- بیمه‌شدگان اصلی و تبعی تحت پوشش اداره کل بیمه سلامت^(۱)

ایرانیان		کارکنان دولت		جمع		سال و شهرستان
تبعی	اصلی	تبعی	اصلی	تبعی	اصلی	
...	۹۶۵۸۳۶۱۳۸۰
۲۱۴۰۳۶	۹۶۶۷۴	۱۲۲۲۹۶	۵۶۳۱۷	۸۶۶۲۰۳	۲۹۳۸۷۵۱۳۸۵
۱۳۴۳۰۰	۹۶۹۲۴	۱۱۹۹۸۹	۵۲۹۹۲	۸۲۸۵۳۶	۳۲۷۴۱۷۱۳۹۰
۶۵۰۰۱	۵۳۷۴۳	۱۱۸۵۸۳	۵۳۳۸۷	۷۲۱۵۳۱	۲۷۲۸۹۶۱۳۹۱
۵۰۱۰۳	۴۳۷۸۸	۱۱۳۵۹۵	۵۵۱۷۴	۷۲۸۸۸۳	۲۷۳۸۰۰۱۳۹۲
۱۲۰۵۹	۱۰۵۶۳	۱۰۷۶۹۹	۵۵۷۴۲	۸۳۴۱۴۲	۳۶۰۹۲۴۱۳۹۳
۱۵۲۸	۱۷۲۳	۱۰۲۹۲۲	۵۹۴۸۹	۷۹۱۶۲۵	۳۷۴۳۰۰۱۳۹۴
.	.	۹۷۰۱۰	۵۸۹۳۱	۷۸۴۵۵۸	۳۶۵۰۳۱ ۱۳۹۵
.	.	۵۵۰۶	۳۳۳۲	۶۳۴۵۵	۲۸۸۸۰اسلام‌آبادغرب
.	.	۴۱۲۹	۲۴۹۹	۲۹۱۹۹	۱۳۱۴۹پاوه
.	.	۱۱۳۴	۶۸۹	۲۴۶۰۱	۹۱۸۵ثلاث‌باباجانی
.	.	۳۱۱۰	۱۸۹۰	۳۳۹۰۳	۱۷۰۴۱جوانرود
.	.	۱۴۹۲	۹۰۶	۲۷۴۳۳	۱۰۳۳۷دالاهو
.	.	۲۰۴۰	۱۲۴۰	۳۲۴۴۷	۱۲۲۴۷روانسر
.	.	۳۱۸۵	۱۹۳۵	۴۶۹۴۹	۲۱۵۷۵سرپل‌ذهاب
.	.	۳۸۹۷	۲۳۶۹	۴۶۴۳۲	۲۰۶۲۶سنقر
.	.	۳۰۰۸	۱۸۲۸	۳۸۶۵۲	۱۶۴۶۸صحنه
.	.	۱۰۲۳	۶۲۲	۱۱۰۴۲	۴۲۴۹قصرشیرین
.	.	۵۸۸۵۶	۳۵۷۶۸	۳۲۰۵۴۸	۱۶۳۰۴۴کرمانشاه
.	.	۳۱۳۷	۱۹۰۷	۳۴۷۰۶	۱۶۴۴۱کنگاور
.	.	۳۳۲۰	۲۰۱۷	۳۸۳۰۴	۱۴۸۶۸گیلانغرب
.	.	۳۱۷۳	۱۹۲۹	۳۶۸۸۷	۱۶۹۲۱هرسین

۲۵-۱۵- بیمه‌شدگان اصلی و تبعی تحت پوشش اداره کل بیمه سلامت^(۱) (دنباله)

سال و شهرستان	بیمه همگانی سلامت		روستاییان		سایر اقشار	
	اصلی	تبعی	اصلی	تبعی	اصلی	تبعی
۱۳۸۰
۱۳۸۵	۱۲۱۳۷۱	۴۸۲۳۵۴	۱۹۵۱۳	۴۷۵۱۷
۱۳۹۰	۱۵۷۷۷۴	۵۲۸۴۴۹	۱۹۷۲۷	۴۵۷۹۸
۱۳۹۱	۱۴۶۶۵۶	۴۹۲۵۸۸	۱۹۱۱۰	۴۵۳۵۹
۱۳۹۲	۱۵۵۹۹۵	۵۲۲۱۴۹	۱۸۸۴۳	۴۳۰۳۶
۱۳۹۳	۱۰۳۷۷۰	۲۰۶۹۶۴	۱۷۲۴۰۲	۴۶۴۴۵۸	۱۸۴۴۷	۴۲۹۶۲
۱۳۹۴	۱۳۰۵۴۵	۲۰۸۰۱۲	۱۶۳۷۳۴	۴۳۵۸۷۵	۱۸۸۰۹	۴۳۲۸۸
۱۳۹۵	۱۳۲۸۷۷	۲۱۱۲۸۳	۱۵۸۲۷۹	۴۴۱۹۹۲	۱۴۹۴۴	۳۴۲۷۳
اسلام‌آبادغرب	۹۹۴۶	۱۵۷۵۲	۱۳۶۹۹	۳۷۸۲۵	۱۹۰۳	۴۳۷۲
پاوه	۳۵۵۱	۵۶۴۸	۶۵۳۸	۱۸۱۳۳	۵۶۱	۱۲۸۹
ثلاث‌باباجانی	۹	۱۵	۸۳۰۵	۲۳۰۳۴	۱۸۲	۴۱۸
جوانرود	۹۲۰۵	۱۴۶۴۱	۵۲۳۰	۱۴۵۰۴	۷۱۶	۱۶۴۸
دالاهو	۳۰	۴۹	۹۰۱۲	۲۴۹۹۶	۳۸۹	۸۹۶
روانسر	۳۶	۵۷	۱۰۸۰۴	۲۹۹۶۶	۱۶۷	۳۸۴
سرپل‌ذهاب	۸۵۳۱	۱۳۵۷۰	۹۸۳۲	۲۷۲۷۰	۱۲۷۷	۲۹۲۴
سنقر	۶۶۴۷	۱۰۵۷۴	۱۱۱۰۲	۳۰۷۹۴	۵۰۸	۱۱۶۷
صحنه	۴۰۳۵	۶۴۱۹	۱۰۲۰۶	۲۸۳۰۸	۳۹۹	۹۱۷
قصرشیرین	۳۰	۴۷	۳۵۹۳	۹۹۶۴	۴	۸
کرمانشاه	۷۷۲۲۸	۱۲۲۸۴۵	۴۳۵۸۶	۱۲۴۰۵۴	۶۴۶۲	۱۴۷۹۳
کنگاور	۷۱۲۹	۱۱۳۲۵	۶۷۹۳	۱۸۸۴۰	۶۱۲	۱۴۰۴
گیلانغرب	۱۷	۲۸	۱۱۴۷۸	۳۱۸۳۷	۱۳۵۶	۳۱۱۹
هرسین	۶۴۸۳	۱۰۳۱۳	۸۱۰۱	۲۲۴۶۷	۴۰۸	۹۳۴

(۱) از تاریخ ۹۱/۷/۱ اداره کل بیمه خدمات درمانی به بیمه سلامت تغییر نام پیدا کرده است.
 مأخذ: اداره کل بیمه سلامت استان کرمانشاه

۱۵-۲۶- تعداد بیمه شدگان (اصلی و تبعی) صندوق بیمه اجتماعی کشاورزان، روستائیان و عشایر

بیمه شدگان				سال و شهرستان
کشاورزان، روستائیان و عشایر و سایر ^(۱)		جمع		
تبعی	اصلی	تبعی	اصلی	
۴۷۸۱	۲۰۹۷	۴۸۱۳	۲۱۱۱۱۳۸۵
۴۷۸۹۴	۲۱۰۰۶	۶۰۵۲۸	۲۶۴۹۶۱۳۹۰
۵۵۹۱۷	۲۴۵۲۵	۶۸۵۸۲	۳۰۰۱۶۱۳۹۱
۶۸۴۵۹	۳۰۰۲۶	۸۱۱۴۹	۳۵۵۲۱۱۳۹۲
۱۰۱۴۲۰	۴۴۴۸۲	۱۱۴۱۵۴	۴۹۹۷۸۱۳۹۳
۱۱۱۸۴۴	۴۹۰۵۳	۱۲۴۳۶۴	۵۴۵۴۹۱۳۹۴
...	۵۴۰۲۴	...	۵۹۶۴۱ ^(۲) ۱۳۹۵
...	۱۱۸	...	۵۶۸اسلام آباد غرب
...	۰	...	۳۷پاوه
...	۱۲	...	۸۸ثلاث باباجانی
...	۰	...	۶۲جوانرود
...	۱۲	...	۱۸۸دالاهو
...	۳۰	...	۱۰۹روانسر
...	۹	...	۱۸۱سرپل ذهاب
...	۲۹	...	۲۵۵سنقر
...	۱۳	...	۳۸۲صحنه
...	۱۶	...	۵۶قصر شیرین
...	۲۴۴	...	۱۳۶۶کرمانشاه
...	۹۵	...	۵۷۲کنگاور
...	۲	...	۲۵۷گیلانغرب
...	۲۲	...	۲۳۳هرسین

۲۶-۱۵- تعداد بیمه‌شدگان (اصلی و تبعی) صندوق بیمه اجتماعی کشاورزان، روستائیان و عشایر (دنباله)

مستمری‌بگیران ^(۳)	بیمه‌شدگان					سال و شهرستان
	افراد تحت پوشش اداره کل بهزیستی		افراد تحت پوشش کمیته امداد			
	اصولی	تبعی	اصولی	تبعی	اصولی	
۰	۰	۲	۱	۳۰	۱۳	۱۳۸۵.....
۱۱۷	۰	۱۷۳۵	۷۶۱	۱۰۷۸۲	۴۷۲۹	۱۳۹۰.....
۱۴۸	۱	۱۷۳۵	۷۶۱	۱۰۷۸۲	۴۷۲۹	۱۳۹۱.....
۱۷۳	۵	۱۷۳۵	۷۶۱	۱۰۷۸۲	۴۷۲۹	۱۳۹۲.....
۲۱۶	۵	۱۷۴۰	۷۶۳	۱۰۷۷۸	۴۷۲۸	۱۳۹۳.....
۲۴۰	۵	۱۷۵۱	۷۶۸	۱۰۷۷۸	۴۷۲۸	۱۳۹۴.....
...	۴۳۹	...	۹۵۷	...	۴۶۶۷	۱۳۹۵ ^(۳)
...	۸	اسلام آباد غرب.....
...	۱	پاوه.....
...	۰	ثلاث باباجانی.....
...	۰	جوانرود.....
...	۱	دالاهو.....
...	۰	روانسر.....
...	۳	سرپل ذهاب.....
...	۱	سنقر.....
...	۸	صحنه.....
...	۳	قصرشیرین.....
...	۱۰	کرمانشاه.....
...	۱	کنگاور.....
...	۷	گیلانغرب.....
...	۹	هرسین.....

(۱) سایر در بیمه‌شدگان شامل اعضای نظام مهندسی کشاورزی و منابع طبیعی، نظام پزشکی، رانندگان حمل‌ونقل بار و مسافری شهر ساکن در شهرهای زیر ۲۱ هزار نفر می‌باشند.

(۲) در سال ۹۵ به علت عدم نیاز به ثبت افراد تبعی در سیستم، اطلاعات کامل و جامعی از افراد تبعی در دسترس نمی‌باشد (۳) مستمری‌بگیران اصلی شامل بیمه‌شدگان از کارافتاده و مستمری‌بگیران تبعی شامل بازماندگان بیمه شده متوفی می‌باشند.

مأخذ: صندوق بیمه اجتماعی کشاورزان، روستائیان و عشایر استان

۱۵-۲۷- حقوق‌بگیران و مشترکان صندوق بازنشستگی برحسب شهرستان در پایان سال ۱۳۹۵

مشترکان (شاغلین کسورپرداز)	حقوق‌بگیران			جمع	سال برقراری حکم
	وراث وظیفه‌بگیر	بازنشستگان و شاغلان فوت‌شده	بازنشستگان و ازکارافتادگان		
...	۸۰۳۴	۵۳۲۵	۲۱۴۴۳	۳۴۸۰۲۱۳۹۰
...	۸۱۶۰	۵۳۸۲	۲۲۶۳۹	۳۶۱۸۱۱۳۹۱
...	۸۲۸۰	۵۴۳۹	۲۳۶۴۲	۳۷۳۶۱۱۳۹۲
...	۸۳۶۴	۵۴۷۲	۲۴۸۰۰	۳۸۶۳۶۱۳۹۳
۳۲۷۲۷	۸۴۴۱	۵۵۰۰	۲۵۹۴۳	۷۲۶۱۱۱۳۹۴
۳۴۱۳۱	۱۵۸۱۱	۵۶۷۲	۲۷۱۲۲	۷۵۴۹۶۱۳۹۵
...	۲۵	۱۹	۴۰	۸۴اسلام‌آبادغرب
...	۱۷	۱۲	۲۰	۴۹پاوه
...	۵	۳	۱۱	۱۹ثلاث‌باباجانی
...	۰	۰	۳	۳جوانرود
...	۲۷	۱۵	۱۵	۵۷دالاهو
...	۱۷	۱۳	۲۸	۵۸روانسر
...	۲۱	۱۵	۱۸	۵۴سرپل‌ذهاب
...	۲۲	۱۸	۱۰	۵۰سنقر
...	۸۳۹۴	۵۵۴۱	۲۶۹۳۲	۴۰۸۶۷صحنه
...	۱۳	۸	۱۱	۳۲قصرشیرین
...	۱۲	۸	۸	۲۸کرمانشاه
...	۶	۶	۴	۱۶کنگاور
...	۲۲	۱۴	۲۲	۵۸گیلانغرب
...	۰	۰	۰	۰هرسین

مأخذ: صندوق بازنشستگی استان کرمانشاه

۲۸-۱۵- حقوق‌بگیران صندوق بازنشستگی برحسب سال بازنشستگی و نوع آن در پایان سال ۱۳۹۵

ازکارافتادگان			بازنشستگان			جمع کل	سال و شهرستان
مرد	زن	زن و مرد	مرد	زن	زن و مرد		
۱۴۴	۵۲	۱۹۶	۱۴۴۷۶	۶۷۷۱	۲۱۲۴۷	۲۶۷۶۸۱۳۹۰
۱۵۱	۵۵	۲۰۶	۱۵۳۲۴	۷۱۰۹	۲۲۴۳۳	۲۸۰۲۱۱۳۹۱
۱۵۶	۶۱	۲۱۷	۱۶۰۴۶	۷۳۷۹	۲۳۴۲۵	۲۹۰۸۱۱۳۹۲
۱۶۳	۶۳	۲۲۶	۱۶۸۸۹	۷۶۸۵	۲۴۵۷۴	۳۰۲۷۲۱۳۹۳
۱۷۰	۶۷	۲۳۷	۱۷۷۶۳	۷۹۴۳	۲۵۷۰۶	۳۱۴۴۳۱۳۹۴
۲۴۱	۱۷۲	۴۱۳	۱۸۵۱۲	۸۱۹۷	۲۶۷۰۹	۳۲۷۹۴۱۳۹۵
۰	۰	۰	۴۰	۰	۴۰	۵۹اسلام‌آبادغرب
۰	۰	۰	۲۴	۰	۲۴	۴۲پاوه
۰	۰	۰	۰	۰	۰	۰ثلاث‌باباجانی
۰	۰	۰	۱۱	۰	۱۱	۱۴جوانرود
۰	۰	۰	۰	۰	۰	۰دالاهو
۰	۰	۰	۳	۰	۳	۳روانسر
۰	۰	۰	۱۵	۰	۱۵	۳۰سرپل‌ذهاب
۰	۰	۰	۲۶	۲	۲۸	۴۱سنقر
۲	۲	۴	۱۲	۲	۱۴	۳۳صحنه
۰	۰	۰	۱۰	۰	۱۰	۲۸قصرشیرین
۲۳۸	۱۶۹	۴۰۷	۱۸۳۳۳	۸۱۹۲	۲۶۵۲۵	۳۲۴۷۳کرمانشاه
۰	۰	۰	۱۱	۰	۱۱	۱۹کنگاور
۰	۰	۰	۷	۱	۸	۱۶گیلانغرب
۱	۱	۲	۲۰	۰	۲۰	۳۶هرسین

۱۵-۲۸- حقوق‌بگیران صندوق بازنشستگی برحسب سال بازنشستگی و نوع آن در پایان سال ۱۳۹۵ (دنباله)

بازنشستگان فوت‌شده			شاغلان فوت‌شده			سال و شهرستان
مرد	زن	زن و مرد	مرد	زن	زن و مرد	
۳۳۴۳	۲۲۲	۳۵۶۵	۱۵۸۸	۱۷۲	۱۷۶۰۱۳۹۰
۳۳۵۷	۲۲۴	۳۵۸۱	۱۶۲۲	۱۷۹	۱۸۰۱۱۳۹۱
۳۳۷۲	۲۲۷	۳۵۹۹	۱۶۴۹	۱۹۱	۱۸۴۰۱۳۹۲
۳۳۷۵	۲۲۸	۳۶۰۳	۱۶۷۳	۱۹۶	۱۸۶۹۱۳۹۳
۳۳۷۸	۲۲۸	۳۶۰۶	۱۶۹۲	۲۰۲	۱۸۹۴۱۳۹۴
۳۵۲۲	۲۴۵	۳۷۶۷	۱۷۰۰	۲۰۵	۱۹۰۵ ۱۳۹۵
۱۵	۰	۱۵	۴	۰	۴اسلام‌آبادغرب
۱۵	۰	۱۵	۳	۰	۳پاوه
۰	۰	۰	۰	۰	۰ثلاث‌باباجانی
۳	۰	۳	۰	۰	۰جوانرود
۰	۰	۰	۰	۰	۰دالاهو
۰	۰	۰	۰	۰	۰روانسر
۱۱	۰	۱۱	۴	۰	۴سرپل‌ذهاب
۱۲	۰	۱۲	۱	۰	۱سنقر
۱۲	۰	۱۲	۳	۰	۳صحنه
۱۶	۰	۱۶	۲	۰	۲قصرشیرین
۳۴۱۳	۲۴۵	۳۶۵۸	۱۶۷۸	۲۰۵	۱۸۸۳کرمانشاه
۶	۰	۶	۲	۰	۲کنگاور
۸	۰	۸	۰	۰	۰گیلانغرب
۱۱	۰	۱۱	۳	۰	۳هرسین

مأخذ: صندوق بازنشستگی استان کرمانشاه