

فصل ۲

جمعیت



مقدمه

ثبت احوال کشور به "اداره کل آمار و ثبت احوال" تغییر نام داد. اداره مذکور از سال ۱۳۴۹ با نام "سازمان ثبت احوال کشور"، به انجام وظایف قانونی خود ادامه داده است.

در خرداد ماه ۱۳۱۸، اولین قانون سرشماری به تصویب مجلس شورای ملی رسید. در اجرای این قانون، سرشماری جمعیت از دهم اسفند ماه همان سال در شهر تهران و در سالهای ۱۳۱۹ و ۱۳۲۰ در ۳۳ شهر کشور به تدریج به اجرا درآمد، ولی ادامه آن به علت وقایع شهریور ۱۳۲۰ به تعویق افتاد.

در اسفند ماه ۱۳۳۱، سازمان همکاری آمار عمومی تشکیل شد و در فروردین سال ۱۳۳۲ قانون آمار و سرشماری به تصویب رسید. در این سال، اداره آمار و سرشماری از اداره کل آمار و ثبت احوال جدا شد و به سازمان همکاری آمار عمومی پیوست و به این ترتیب، برای اولین بار سازمانی به طور انحصاری موظف به جمع‌آوری آمار شد. این سازمان در سال ۱۳۳۴ به وزارت کشور وابسته شد و نام آن به "اداره کل آمار عمومی" تغییر یافت و سپس در سال ۱۳۳۵، اولین سرشماری عمومی جمعیت را در کل

اطلاعات آماری این فصل، شامل تعداد جمعیت و ویژگی‌های آن براساس آخرین سرشماری جمعیت در سال ۱۳۹۵ و مقایسه اقلام منتخب جمعیتی در سرشماری‌های انجام شده و نیز تعداد وقایع حیاتی ولادت، فوت، ازدواج و طلاق می‌باشد که در زیر به سابقه تولید آمار در هر یک از زمینه‌های یاد شده، اشاره می‌شود.

در زمان قاجاریه تلاش‌های پراکنده‌ای برای شمارش جمعیت انجام گرفت که اغلب به صورت موردی به اجرا در آمده است.

در سال ۱۲۹۷، اداره ثبت احوال کشور به منظور ثبت وقایع چهارگانه، تأسیس شد. با ثبت اطلاعات مربوط به ولادت، فوت، ازدواج و طلاق توسط اداره مذکور، ضرورت اطلاع از جمعیت کشور و تعیین سازمانی که موظف به جمع‌آوری این اطلاعات باشد، مورد توجه قرار گرفت.

در سال ۱۳۰۳ شمسی، با تصویب آیین‌نامه‌ای، مسئولیت جمع‌آوری و تمرکز بخشیدن به آمارهای مورد نیاز، برعهده وزارت کشور گذاشته شد. تصویب نامه مذکور با انجام تغییراتی در سال ۱۳۰۷، از تصویب مجلس شورای ملی وقت گذشت و جنبه قانونی یافت و از آن زمان، اداره

کشور به اجرا در آورد.

با تأسیس اداره کل آمار عمومی و اجرای سرشماری عمومی کشور در سال ۱۳۳۵، فعالیت‌های آماری وارد مرحله جدیدی شد و همه‌ساله طرح‌های گوناگون آماری در زمینه‌های مختلف اجتماعی - اقتصادی به مرحله اجرا درآمد. نیاز روزافزون دستگاه‌های برنامه‌ریزی کشور به آمار و اطلاعات و ضرورت همکاری نزدیک سازمان اصلی تولیدکننده آمار با دستگاه برنامه‌ریزی، موجب شد تا در سال ۱۳۴۴، اداره کل آمار عمومی از وزارت کشور جدا و با نام "مرکز آمار ایران" به سازمان وابسته شود. این مرکز به عنوان اولین اقدام، سرشماری عمومی نفوس و مسکن را طبق قانون در آبان ماه سال ۱۳۴۵ به مرحله اجرا درآورد.

بنا به ضرورت، قانون تأسیس مرکز آمار ایران در سال ۱۳۵۳ مورد تجدید نظر قرار گرفت و قانون فعلی این مرکز به تصویب رسید.

با تصویب قانون جدید مرکز آمار ایران و اعمال تجدید نظر در ساختار سازمانی آن، این مرکز در آبان سال ۱۳۵۵ دومین سرشماری عمومی نفوس و مسکن کشور را به انجام رسانید.

در سال ۱۳۶۵، اولین سرشماری عمومی نفوس و مسکن در نظام جمهوری اسلامی ایران به مرحله اجرا درآمد که نتایج آن، اطلاعات و آمارهای لازم را برای انجام برنامه‌ریزی‌های توسعه اجتماعی - اقتصادی کشور فراهم آورد.

افزایش غیر قابل انتظار جمعیت کشور طی سال‌های ۱۳۵۵ لغایت ۱۳۶۵ که آگاهی از روند تغییرات جمعیت پس از سال ۱۳۵۵ را مورد

تأکید قرار می‌داد و نیز وجود جابه‌جایی‌های عمده جمعیت، ناشی از جنگ تحمیلی که چارچوب‌های آماری حاصل از سرشماری عمومی نفوس و مسکن سال ۱۳۶۵ را دستخوش دگرگونی‌های بزرگ و غیرقابل اغماض کرده بود، سیستم برنامه‌ریزی کشور و به تبع آن، مرکز آمار ایران را بر آن داشت که در زمانی کوتاه‌تر از فاصله متداول ده‌ساله، به‌انجام یک تمام‌شماری از جمعیت کشور تحت عنوان "طرح آمارگیری جاری جمعیت سال ۱۳۷۰" اقدام کند و برای اولین بار در کشور، سرشماری جمعیت را با یک آمارگیری نمونه‌ای همراه سازد. در سال ۱۳۷۵، پنجمین سرشماری عمومی نفوس و مسکن به مرحله اجرا درآمد، در سال ۱۳۸۵، ششمین سرشماری عمومی نفوس و مسکن کشور به اجرا در آمد، در سال ۱۳۹۰، هفتمین سرشماری عمومی نفوس و مسکن به مرحله اجرا درآمد.

هشتمین سرشماری عمومی نفوس و مسکن کشور در سال ۱۳۹۵ از سوم مهر ماه آغاز گردید که طراحی‌ها و برنامه‌ریزی‌هایی که برای این دوره صورت گرفته است آن را از دوره‌های گذشته متمایز می‌سازد.

تفاوت عمده‌ای که این دوره از سرشماری نسبت به دوره‌های قبل دارد این است که سرشماری بدون کاغذ انجام شد و در مرحله اول اطلاعات از طریق اینترنت و در مرحله دوم از طریق تبلت جمع‌آوری شد. و برای اولین بار سوالاتی در خصوص وضعیت بیمه خانوارها پرسیده شد.

آمارهای این فصل براساس نتایج سرشماری عمومی نفوس و مسکن سال ۱۳۹۵ همراه با خلاصه‌ای از نتایج سرشماری‌های قبلی و

۱ - خانوارهایی که در زمان سرشماری در کوچ به سر می‌برند و یا در خارج شهرها و آبادی‌ها در سرپناه قابل حمل زندگی می‌کنند.

۲- خانوارهایی که در محل ثابتی زندگی نمی‌کنند و به طور مداوم محل زندگی خود را تغییر می‌دهند، مانند کولی‌ها.

۳- خانوارهایی که محل زندگی مشخصی ندارند و شب‌ها معمولاً در پارک‌ها، خرابه‌ها، زیر پل‌ها و ... بیتوته می‌کنند.

خانوار مؤسسه‌ای: مجموعه افرادی که به دلیل داشتن هدف یا ویژگی‌های مشترک با هم در یک مؤسسه زندگی می‌کنند و آن مؤسسه بنا بر مجوز یا براساس مقررات و ضوابط معینی مسؤولیت منزل دادن (ارائه محل سکونت همراه با خدمات و تسهیلات) به آنان را بر عهده دارد خانوار مؤسسه‌ای نامیده می‌شود، نمونه‌های مشخصی از خانوارهای مؤسسه‌ای عبارتند از:

پادگان‌ها و پاسگاه‌های نظامی و انتظامی، خوابگاه‌های دانشجویی که تحت مدیریت یکی از دانشگاه‌ها اداره می‌شود (بجز خوابگاه‌های متأهلین)، آسایشگاه‌های روانی و ...

خانوار گروهی: مجموعه افرادی که تمام یا اغلب آنان به دلیل دارا بودن شرایط خاص (به طور عمده داشتن ویژگی مشترک) اقامتگاه مشترکی را برای سکونت خود انتخاب کرده‌اند و به طور مشترک امور زندگی در آن اقامتگاه را اداره می‌کنند خانوار گروهی نامیده می‌شود.

شهر (نقطه شهری): منظور از شهر، هر یک از نقاط جغرافیایی است که دارای شهرداری باشد.

آمارگیری جاری جمعیت سال ۱۳۷۰ ارائه می‌شود. همچنین آمار مربوط به وقایع حیاتی ولادت، فوت، ازدواج و طلاق که توسط اداره کل ثبت احوال استان ثبت می‌شود نیز، در این فصل ارائه شده است.

تعاریف و مفاهیم

جمعیت (جامعه مورد سرشماری): اعضای همه خانوارهای معمولی ساکن، مؤسسه‌ای و گروهی که اقامتگاه معمولی آنان در زمان سرشماری در استان قرار دارد و نیز اعضای تمامی خانوارهای معمولی غیر ساکن استان، جامعه مورد سرشماری را تشکیل می‌دهند.

خانوار: خانوار از چند نفر تشکیل می‌شود که با هم در یک اقامتگاه زندگی می‌کنند، با یکدیگر هم‌خرج هستند و معمولاً با هم غذا می‌خورند. فردی که به تنهایی زندگی می‌کند نیز، خانوار تلقی می‌شود.

خانوار معمولی: خانوار با تعریف فوق، اکثر افراد کشور را در برمی‌گیرد و به همین دلیل، این گونه خانوارها "خانوار معمولی" نامیده می‌شوند. **خانوار معمولی ساکن:** خانواری که در اقامتگاه ثابت (مکان‌های محل سکونت ساخته شده از مصالح سخت و نیز چادر ثابت، آلونک، کپر و ...) سکونت دارد، "خانوار معمولی ساکن" نامیده می‌شود.

خانوار معمولی غیر ساکن: خانواری که در زمان سرشماری در اقامتگاه ثابتی سکونت ندارد "خانوار معمولی غیر ساکن" نامیده می‌شود. این دسته از خانوارها سه گروه زیر را در بر می‌گیرد:

در سرشماری‌های قبل از سال ۱۳۶۵، تمامی مراکز شهرستان‌ها (بدون در نظر گرفتن تعداد جمعیت آن‌ها) و نقاطی که تعداد جمعیت آن‌ها در موقع سرشماری، پنج هزار نفر و بیش‌تر بوده شهر به حساب آمده است.

آبادی (نقطه روستایی): آبادی به مجموعه یک یا چند مکان و اراضی به هم پیوسته (اعم از کشاورزی و غیرکشاورزی) گفته می‌شود که خارج از محدوده شهرها واقع شده و دارای محدوده ثبتي یا عرفی مستقل باشد. اگر آبادی در زمان سرشماری، محل سکونت خانوار یا خانوارهایی باشد "دارای سکنه" و در غیر این صورت، "خالی از سکنه" تلقی می‌شود.

جمعیت ساکن در نقاط شهری: منظور از جمعیت ساکن در نقاط شهری در هر یک از محدوده‌های بخش، شهرستان، استان یا کشور، جمعیت تمامی شهرهایی است که در همان محدوده قرار دارد و جمعیت هر شهر، عبارت است از مجموع تعداد اعضای همه خانوارهای معمولی ساکن، مؤسسه‌ای و گروهی که اقامتگاه معمولی آنان در زمان سرشماری در آن شهر واقع است.

جمعیت ساکن در نقاط روستایی: منظور از جمعیت ساکن در نقاط روستایی در هر یک از محدوده‌های دهستان، بخش، شهرستان، استان یا کشور، جمعیت تمامی آبادی‌هایی است که در همان محدوده قرار دارد و جمعیت هر آبادی، عبارت است از مجموع تعداد اعضای همه خانوارهای معمولی ساکن، مؤسسه‌ای و گروهی که اقامتگاه معمولی آنان در زمان سرشماری در

آن آبادی واقع است.

جمعیت غیر ساکن: منظور از جمعیت غیر ساکن در هر یک از محدوده‌های شهرستان، استان یا کشور، جمعیت تمامی خانوارهای معمولی غیر ساکنی است که در همان محدوده سرشماری شده‌اند.

سرپرست خانوار: عضوی از خانوار است که سایر اعضا او را به این عنوان می‌شناسند. لازم به ذکر است، سرپرست خانوار عضوی از خانوار است که معمولاً مسئولیت تأمین تمام یا بخش عمده‌ای از هزینه‌های خانوار یا تصمیم‌گیری در مورد نحوه هزینه کردن درآمدهای خانوار را بر عهده دارد.

سرپرست خانوار لزوماً مسن‌ترین عضو خانوار نیست و می‌تواند زن یا مرد باشد و معمولاً بیش‌تر از ده سال سن دارد، بدیهی است که در خانوار یک نفره، تنها عضو خانوار، سرپرست خانوار محسوب می‌شود.

خویشاوندان درجه یک سرپرست خانوار: همسر، فرزند، پدر، مادر و خواهر سرپرست خانوار، خویشاوندان درجه یک وی محسوب شده‌اند.

بی همسر بر اثر فوت همسر: کسی است که همسر وی فوت شده و تا زمان پرسش مجدداً ازدواج نکرده است.

بی همسر بر اثر طلاق: کسی است که بر اثر طلاق بی همسر شده و تا زمان پرسش مجدداً ازدواج نکرده است.

در سرشماری ۱۳۹۵ تعداد ۱۶۰۷۴۸۲ خانوار در استان وجود داشته که از این تعداد حدود ۱۴۱۱۶۲۴ خانوار در نقاط شهری، ۱۹۵۷۰۱ خانوار در نقاط روستایی و ۱۵۷ خانوار غیرساکن، بوده‌اند. مقایسه نتایج سرشماری سال ۱۳۹۵ با نتایج سرشماری ۱۳۹۰ نشان داد که در طی ۵ سال به جمعیت استان ۲۴۱۵۳۸ نفر افزوده شده است. در سال ۱۳۹۵ از کل جمعیت استان، ۸۸ درصد در نقاط شهری و ۱۲ درصد در نقاط روستایی ساکن بوده‌اند. براساس برآوردهای جمعیتی، جمعیت استان در سال ۱۳۹۶ برابر ۵۱۷۰۵۷۴ نفر است که از این تعداد ۴۵۵۰۱۰۵ نفر در جمعیت شهری و ۶۲۰۴۶۹ نفر در جمعیت روستایی برآورد شده است.

بر اساس اعلام اداره کل ثبت احوال استان در سال ۱۳۹۵ در استان ۸۳۸۱۰ نفر متولد شده که سهم پسر برابر ۵۱/۲ درصد و سهم دختران ۴۸/۸ درصد بوده است و همچنین در این سال ۲۲۹۷۱ نفر فوت شده که از این تعداد فوت‌شدگان ۲۰۵۷۴ نفر در نقاط شهری استان بوده است. در سال ۱۳۹۵ در سطح استان ۳۷۶۲۸ ازدواج به ثبت رسیده که نسبت به سال قبل ۰/۴ درصد افزایش داشته است همچنین در این سال تعداد ۱۱۰۷۴ طلاق به ثبت رسیده که نسبت به سال قبل ۱۱/۴ درصد افزایش داشته است.

نسبت طلاق به ازدواج در سال ۱۳۹۵ برابر ۲۹/۴ درصد می‌باشد.

هرگز ازدواج نکرده: کسی است که تا زمان پرسش ازدواج نکرده است.

سن: منظور از سن، تعداد سال‌های کاملی است که از زمان تولد فرد گذشته است.

میانگین سنی: متوسط سن افراد یک جامعه است.

میان سنی: سنی است که جمعیت را از نظر تعداد به دو گروه مساوی تقسیم کند.

ثبت وقایع حیاتی جاری و معوقه: وقایع حیاتی (تولد، فوت، ازدواج و طلاق) را که در سال وقوع ثبت می‌شود، جاری می‌نامند و وقایعی که بعد از سال وقوع ثبت شده باشد، معوقه نامیده می‌شود.

ثبت ولادت: عبارت است از اعلام واقعه ولادت توسط اعلام کننده به مأمور ثبت احوال به منظور تنظیم سند ثبت کل وقایع.

ثبت فوت: عبارت است از اعلام واقعه فوت توسط اعلام کننده به مأمور ثبت احوال به منظور تنظیم سند وفات.

گزیده اطلاعات

براساس نتایج سرشماری عمومی نفوس و مسکن ۱۳۹۵ جمعیت استان برابر با ۵۱۲۰۸۵۰ نفر و متوسط رشد سالانه ۰/۹۷ درصد بوده است. نسبت جنسی مردان به زنان در سال فوق برابر ۱۰۳ نفر بوده است. بررسی ساختار سنی جمعیت استان نشان داد که سهم جمعیت گروه سنی ۱۴-۰ ساله برابر ۲۱/۵ درصد، ۶۴-۱۵ ساله برابر ۷۱/۴ درصد و ۶۵ ساله و بیشتر برابر ۷/۱ درصد بوده است.

۱-۲- جمعیت و متوسط رشد سالانه

متوسط رشد سالانه (درصد)	جمعیت	سال
	۱۲۲۱۱۷۹	آبان ۱۳۳۵.....
۳/۳۸		
	۱۷۰۳۷۰۱	آبان ۱۳۴۵.....
۲/۴۸		
	۲۱۷۶۶۹۴	آبان ۱۳۵۵.....
۴/۲۰		
	۳۲۸۸۷۳۴	مهر ۱۳۶۵.....
۲/۲۱		
	۳۶۶۹۶۱۷	مهر ۱۳۷۰.....
۱/۳۴		
	۳۹۲۳۲۵۵	آبان ۱۳۷۵.....
۱/۵۱		
	۴۵۵۹۳۵۶	آبان ۱۳۸۵.....
۱/۳۷		
	۴۸۷۹۳۱۲	آبان ۱۳۹۰.....
۰/۹۷		
	۵۱۳۰۸۵۰	آبان ۱۳۹۵.....

مأخذ- مرکز آمار ایران. (ر.م).

۲-۲- جمعیت بر حسب گروه‌های سنی

مهر ۱۳۷۰	مهر ۱۳۶۵	آبان ۱۳۵۵	آبان ۱۳۴۵	گروه سنی
۳۶۸۳۴۴۴	۳۲۹۴۹۱۶	۲۱۷۶۶۹۴	۱۷۰۳۷۰۱	جمع
۴۹۱۸۷۸	۵۸۲۰۶۸	۳۵۰۱۸۵	۲۹۹۶۷۶	۰-۴ ساله
۵۷۸۷۳۵	۴۷۹۴۸۳	۳۳۵۷۳۰	۲۷۲۰۲۱	۵-۹ ساله
۴۸۷۴۳۴	۳۹۰۵۳۴	۲۸۸۲۸۳	۲۱۶۰۹۹	۱۰-۱۴ ساله
۳۹۳۴۴۳	۳۵۶۰۷۴	۲۳۲۷۸۴	۱۴۵۸۹۴	۱۵-۱۹ ساله
۳۴۱۶۸۲	۲۹۵۹۵۴	۱۷۹۹۷۳	۱۰۵۹۸۸	۲۰-۲۴ ساله
۲۷۸۸۱۵	۲۴۵۲۲۶	۱۳۳۵۵۶	۹۹۱۹۰	۲۵-۲۹ ساله
۲۳۷۴۰۸	۱۹۷۸۸۳	۱۰۹۳۹۷	۱۰۴۳۷۳	۳۰-۳۴ ساله
۱۹۵۴۳۰	۱۴۱۸۵۴	۹۹۶۹۴	۸۶۲۵۱	۳۵-۳۹ ساله
۱۳۸۵۷۲	۱۱۲۵۱۷	۱۰۲۷۴۶	۹۰۳۱۸	۴۰-۴۴ ساله
۱۰۸۷۰۹	۱۰۵۳۳۵	۸۱۷۶۷	۵۸۰۴۰	۴۵-۴۹ ساله
۱۰۶۶۳۹	۱۰۴۵۵۶	۸۴۸۳۷	۵۷۱۷۱	۵۰-۵۴ ساله
۹۵۱۲۶	۸۷۷۶۵	۴۷۹۱۶	۳۲۸۱۲	۵۵-۵۹ ساله
۸۶۴۰۴	۷۹۵۱۴	۴۲۶۵۰	۵۲۸۱۲	۶۰-۶۴ ساله
۶۰۷۷۷	۴۳۱۰۳	۲۳۵۹۲	۲۶۹۳۶	۶۵-۶۹ ساله
۳۶۶۱۴	۲۷۱۷۳	۲۸۶۸۷	۳۰۱۶۸	۷۰-۷۴ ساله
۱۵۰۹۸	۱۶۲۳۰	۱۴۴۲۸	۹۲۴۷	۷۵-۷۹ ساله
۲۹۶۸۰	۲۹۶۴۷	۲۰۴۶۹	۱۶۷۰۵	۸۰ ساله و بیشتر
.	.	.	.	نامشخص



۲-۲- جمعیت بر حسب گروه‌های سنی (دنباله)

گروه سنی	آبان ۱۳۷۵	آبان ۱۳۸۵	آبان ۱۳۹۰	آبان ۱۳۹۵
جمع.....	۳۹۲۳۲۵۵	۴۵۵۹۲۵۶	۴۸۷۹۳۱۲	۵۱۲۰۸۵۰
۰-۴ ساله.....	۳۴۰۴۶۱	۳۱۳۶۲۸	۳۵۸۲۲۵	۴۰۱۹۰۴
۵-۹ ساله.....	۵۰۸۷۹۴	۳۲۱۳۰۵	۳۲۸۵۸۹	۳۶۸۷۶۹
۱۰-۱۴ ساله.....	۵۸۹۷۶۸	۳۷۲۲۴۸	۳۳۶۳۱۳	۳۳۲۸۷۳
۱۵-۱۹ ساله.....	۴۶۷۹۶۱	۵۳۷۱۶۳	۳۷۶۹۰۷	۳۲۴۲۹۴
۲۰-۲۴ ساله.....	۳۵۵۴۳۱	۶۰۰۳۸۲	۵۳۵۷۶۳	۳۶۸۲۹۶
۲۵-۲۹ ساله.....	۳۲۴۵۶۵	۴۷۵۹۷۷	۵۸۵۵۱۳	۵۱۵۲۶۴
۳۰-۳۴ ساله.....	۲۷۸۹۶۰	۳۷۲۶۴۷	۴۶۲۹۴۴	۵۷۴۵۶۳
۳۵-۳۹ ساله.....	۲۴۰۴۹۷	۳۳۷۶۵۸	۳۷۵۹۵۶	۴۶۴۶۵۵
۴۰-۴۴ ساله.....	۱۹۴۵۴۱	۲۸۸۷۵۲	۳۴۲۲۸۸	۳۷۳۰۳۸
۴۵-۴۹ ساله.....	۱۳۸۲۸۱	۲۴۱۹۲۱	۲۸۸۴۲۷	۳۳۶۰۳۴
۵۰-۵۴ ساله.....	۱۰۷۵۰۷	۱۹۴۶۴۳	۲۴۴۷۸۳	۲۸۱۷۴۱
۵۵-۵۹ ساله.....	۹۳۳۳۵	۱۳۲۹۰۶	۱۹۱۱۲۰	۲۳۴۴۲۱
۶۰-۶۴ ساله.....	۹۳۴۸۶	۱۰۶۴۶۳	۱۳۴۵۶۸	۱۸۳۷۴۰
۶۵-۶۹ ساله.....	۷۱۰۹۰	۸۵۲۴۷	۹۹۶۶۰	۱۲۴۰۳۶
۷۰-۷۴ ساله.....	۶۲۷۵۰	۸۰۷۰۱	۸۱۲۹۸	۸۸۸۰۵
۷۵-۷۹ ساله.....	۲۹۸۳۵	۴۷۹۴۷	۶۵۹۸۲	۶۵۷۵۴
۸۰ ساله و بیشتر.....	۲۶۰۹۳	۴۹۶۶۸	۷۰۱۲۹	۸۲۶۶۳
نامشخص.....	۰	۰	۸۴۷	۰

مأخذ- مرکز آمار ایران. (ر.م).

۲-۲- جمعیت بر حسب جنس، سن و وضع سکونت: آبان ۱۳۹۵

ساکن در نقاط شهری			جمع			سن
زن	مرد	مرد و زن	زن	مرد	مرد و زن	
۲۲۲۵۰۲۰	۲۲۸۲۲۸۹	۴۵۰۷۳۰۹	۲۵۲۱۳۷۳	۲۵۹۹۴۷۷	۵۱۲۰۸۵۰	تمامی سنین.....
۱۶۹۹۵۹	۱۷۹۲۲۸	۳۴۹۱۸۷	۱۹۵۴۰۹	۲۰۶۴۹۵	۴۰۱۹۰۴	۴-۰ ساله.....
۳۳۷۴۵	۳۵۵۸۰	۶۹۳۲۵	۳۸۷۳۹	۴۰۹۳۲	۷۹۶۷۱	کمتر از یک ساله.....
۳۵۳۶۹	۳۷۶۱۶	۷۲۹۸۵	۴۰۷۰۲	۴۳۳۳۶	۸۴۰۳۸	۱ ساله.....
۳۴۵۷۶	۳۶۵۴۴	۷۱۱۲۰	۳۹۷۲۷	۴۲۰۸۳	۸۱۸۱۰	۲ ساله.....
۳۳۰۵۹	۳۵۰۳۵	۶۸۰۹۴	۳۷۹۵۹	۴۰۲۹۲	۷۸۲۵۱	۳ ساله.....
۳۳۲۱۰	۳۴۴۵۳	۶۷۶۶۳	۳۸۲۸۲	۳۹۸۵۲	۷۸۱۳۴	۴ ساله.....
۱۵۷۰۳۵	۱۶۴۹۹۷	۳۲۲۰۳۲	۱۷۹۶۶۲	۱۸۹۱۰۷	۳۶۸۷۶۹	۹-۵ ساله.....
۳۲۱۴۲	۳۳۴۴۸	۶۵۵۹۰	۳۶۸۹۰	۳۸۵۵۸	۷۵۴۴۸	۵ ساله.....
۳۱۹۶۰	۳۳۶۴۳	۶۵۶۰۳	۳۶۵۰۱	۳۸۵۲۶	۷۵۰۲۷	۶ ساله.....
۳۱۸۹۱	۳۳۷۳۲	۶۵۶۲۳	۳۶۴۳۳	۳۸۶۴۶	۷۵۰۷۹	۷ ساله.....
۳۰۵۴۸	۳۲۲۴۴	۶۲۷۹۲	۳۵۰۰۱	۳۶۸۹۶	۷۱۸۹۷	۸ ساله.....
۳۰۴۹۴	۳۱۹۳۰	۶۲۴۲۴	۳۴۸۳۷	۳۶۴۸۱	۷۱۳۱۸	۹ ساله.....
۱۴۲۶۶۶	۱۴۹۷۰۲	۲۹۲۳۶۸	۱۶۲۴۱۲	۱۷۰۴۶۱	۳۳۲۸۷۳	۱۴-۱۰ ساله.....
۲۹۸۱۵	۳۱۴۱۴	۶۱۲۲۹	۳۴۲۸۵	۳۶۰۲۲	۷۰۳۰۷	۱۰ ساله.....
۲۹۳۳۷	۳۰۶۳۴	۵۹۹۷۱	۳۳۴۴۰	۳۵۰۴۷	۶۸۴۸۷	۱۱ ساله.....
۲۷۶۴۱	۲۹۱۸۵	۵۶۸۲۶	۳۱۴۶۱	۳۳۲۲۳	۶۴۶۸۴	۱۲ ساله.....
۲۷۸۷۰	۲۹۳۱۶	۵۷۱۸۶	۳۱۵۵۴	۳۳۲۵۵	۶۴۸۰۹	۱۳ ساله.....
۲۸۰۰۳	۲۹۱۵۳	۵۷۱۵۶	۳۱۶۷۲	۳۲۹۱۴	۶۴۵۸۶	۱۴ ساله.....
۱۴۱۸۶۱	۱۴۵۰۳۱	۲۸۶۸۹۲	۱۵۹۷۶۱	۱۶۴۵۳۳	۳۲۴۲۹۴	۱۹-۱۵ ساله.....
۲۷۸۳۵	۲۹۴۹۷	۵۷۳۳۲	۳۱۴۳۸	۳۳۳۴۸	۶۴۷۸۶	۱۵ ساله.....
۲۸۴۴۹	۲۹۷۵۷	۵۸۲۰۶	۳۲۰۲۲	۳۳۵۹۵	۶۵۶۱۷	۱۶ ساله.....
۲۸۵۷۴	۲۹۳۴۰	۵۷۹۱۴	۳۲۲۲۳	۳۳۲۹۵	۶۵۵۱۸	۱۷ ساله.....
۲۸۹۳۹	۲۹۰۵۳	۵۷۹۸۲	۳۲۵۰۱	۳۲۹۲۵	۶۵۴۲۶	۱۸ ساله.....
۲۸۰۷۴	۲۷۳۸۴	۵۵۴۵۸	۳۱۵۷۷	۳۱۳۷۰	۶۲۹۶۷	۱۹ ساله.....
۱۶۲۳۴۴	۱۶۰۵۵۰	۳۲۲۸۹۴	۱۸۲۷۰۰	۱۸۵۵۹۶	۳۶۸۲۹۶	۲۴-۲۰ ساله.....
۲۸۷۶۷	۲۸۵۲۷	۵۷۲۹۴	۳۲۲۸۱	۳۲۹۶۴	۶۵۲۴۵	۲۰ ساله.....
۲۹۴۷۷	۲۹۴۱۶	۵۸۸۹۳	۳۳۲۶۲	۳۳۸۸۳	۶۷۱۴۵	۲۱ ساله.....
۳۲۰۱۶	۳۱۷۹۳	۶۳۸۰۹	۳۶۰۹۶	۳۶۷۵۹	۷۲۸۵۵	۲۲ ساله.....
۳۴۳۴۰	۳۳۸۳۴	۶۸۱۷۴	۳۸۶۵۶	۳۹۱۰۱	۷۷۷۵۷	۲۳ ساله.....
۳۷۷۴۴	۳۶۹۸۰	۷۴۷۲۴	۴۲۴۰۵	۴۲۸۸۹	۸۵۲۹۴	۲۴ ساله.....
۲۲۷۹۳۱	۲۲۵۰۵۸	۴۵۲۹۸۹	۲۵۶۹۲۹	۲۵۸۳۳۵	۵۱۵۲۶۴	۲۹-۲۵ ساله.....
۴۱۹۳۶	۴۰۷۷۶	۸۲۷۱۲	۴۷۴۴۲	۴۷۳۲۳	۹۴۷۶۵	۲۵ ساله.....
۴۴۴۹۵	۴۳۴۹۱	۸۸۴۳۶	۵۰۳۲۶	۵۰۶۴۲	۱۰۰۹۶۸	۲۶ ساله.....
۴۷۴۰۰	۴۷۰۵۲	۹۴۴۵۲	۵۳۴۱۱	۵۳۹۷۰	۱۰۷۳۸۱	۲۷ ساله.....
۴۶۷۵۸	۴۶۵۰۴	۹۳۲۶۲	۵۲۶۱۳	۵۳۱۵۱	۱۰۵۷۶۴	۲۸ ساله.....
۴۷۳۴۲	۴۶۷۸۵	۹۴۱۲۷	۵۳۱۳۷	۵۳۲۴۹	۱۰۶۳۸۶	۲۹ ساله.....
۲۵۴۴۰۶	۲۵۶۱۳۶	۵۱۰۵۴۲	۲۸۴۷۵۰	۲۸۹۸۱۳	۵۷۴۵۶۳	۳۴-۳۰ ساله.....
۵۳۲۵۸	۵۲۰۰۰	۱۰۶۲۵۸	۵۹۸۵۱	۶۰۳۵۴	۱۲۰۲۰۵	۳۰ ساله.....
۵۲۳۴۳	۵۳۰۵۶	۱۰۵۳۹۹	۵۸۷۲۸	۶۰۰۱۸	۱۱۸۷۴۶	۳۱ ساله.....
۵۳۰۳۶	۵۳۴۹۷	۱۰۶۵۳۳	۵۹۲۰۴	۶۰۳۶۰	۱۱۹۵۶۴	۳۲ ساله.....
۴۸۸۰۶	۴۹۰۳۱	۹۷۸۳۷	۵۴۵۱۲	۵۵۳۵۸	۱۰۹۸۷۰	۳۳ ساله.....
۴۶۹۶۳	۴۷۵۵۲	۹۴۵۱۵	۵۲۴۵۵	۵۳۷۲۳	۱۰۶۱۷۸	۳۴ ساله.....



۲-۳- جمعیت بر حسب جنس، سن و وضع سکونت: آبان ۱۳۹۵ (دنیاله)

غیر ساکن			ساکن در نقاط روستایی			سن
زن	مرد	مرد و زن	زن	مرد	مرد و زن	
۲۳۱	۲۳۷	۴۶۸	۲۹۶۱۲۲	۳۱۶۹۵۱	۶۱۳۰۷۳	تمامی سنین.....
۲۲	۱۹	۴۱	۲۵۴۲۸	۲۷۲۴۸	۵۲۶۷۶	۴-۰ ساله.....
۴	۳	۷	۴۹۹۰	۵۳۴۹	۱۰۳۳۹	کمتر از یک ساله.....
۵	۴	۹	۵۳۲۸	۵۷۱۶	۱۱۰۴۴	۱ ساله.....
۱	۴	۵	۵۱۵۰	۵۵۳۵	۱۰۶۸۵	۲ ساله.....
۵	۴	۹	۴۸۹۵	۵۲۵۳	۱۰۱۴۸	۳ ساله.....
۷	۴	۱۱	۵۰۶۵	۵۳۹۵	۱۰۴۶۰	۴ ساله.....
۶	۹	۱۵	۲۲۶۲۱	۲۴۱۰۱	۴۶۷۲۲	۹-۵ ساله.....
۱	۱	۲	۴۷۴۷	۵۱۰۹	۹۸۵۶	۵ ساله.....
۲	۳	۵	۴۵۳۹	۴۸۸۰	۹۴۱۹	۶ ساله.....
۰	۰	۰	۴۵۴۲	۴۹۱۴	۹۴۵۶	۷ ساله.....
۲	۳	۵	۴۴۵۱	۴۶۴۹	۹۱۰۰	۸ ساله.....
۱	۲	۳	۴۳۴۲	۴۵۴۹	۸۸۹۱	۹ ساله.....
۱۶	۱۱	۲۷	۱۹۷۳۰	۲۰۷۴۸	۴۰۴۷۸	۱۴-۱۰ ساله.....
۲	۴	۶	۴۴۶۸	۴۶۰۴	۹۰۷۲	۱۰ ساله.....
۸	۳	۱۱	۴۰۹۵	۴۴۱۰	۸۵۰۵	۱۱ ساله.....
۲	۲	۴	۳۸۱۸	۴۰۳۶	۷۸۵۴	۱۲ ساله.....
۳	۲	۵	۳۶۸۱	۳۹۳۷	۷۶۱۸	۱۳ ساله.....
۱	۰	۱	۳۶۶۸	۳۷۶۱	۷۴۲۹	۱۴ ساله.....
۱۶	۱۴	۳۰	۱۷۸۸۴	۱۹۴۸۸	۳۷۳۷۲	۱۹-۱۵ ساله.....
۳	۳	۶	۳۶۰۰	۳۸۴۸	۷۴۴۸	۱۵ ساله.....
۳	۴	۷	۳۵۷۰	۳۸۳۴	۷۴۰۴	۱۶ ساله.....
۵	۲	۷	۳۶۴۴	۳۹۵۳	۷۵۹۷	۱۷ ساله.....
۳	۲	۵	۳۵۶۹	۳۸۷۰	۷۴۳۹	۱۸ ساله.....
۲	۳	۵	۳۵۰۱	۳۹۸۳	۷۴۸۴	۱۹ ساله.....
۲۲	۳۱	۵۳	۲۰۳۳۴	۲۵۰۱۵	۴۵۳۴۹	۲۴-۲۰ ساله.....
۵	۲	۷	۳۵۰۹	۴۴۳۵	۷۹۴۴	۲۰ ساله.....
۵	۷	۱۲	۳۷۸۰	۴۴۶۰	۸۲۴۰	۲۱ ساله.....
۵	۷	۱۲	۴۰۷۵	۴۹۵۹	۹۰۳۴	۲۲ ساله.....
۵	۶	۱۱	۴۳۱۱	۵۲۶۱	۹۵۷۲	۲۳ ساله.....
۲	۹	۱۱	۴۶۵۹	۵۹۰۰	۱۰۵۵۹	۲۴ ساله.....
۲۰	۳۳	۵۳	۲۸۹۷۸	۳۳۲۴۴	۶۲۲۲۲	۲۹-۲۵ ساله.....
۶	۶	۱۲	۵۵۰۰	۶۵۴۱	۱۲۰۴۱	۲۵ ساله.....
۶	۱۱	۱۷	۵۸۲۵	۶۶۹۰	۱۲۵۱۵	۲۶ ساله.....
۵	۳	۸	۶۰۰۶	۶۹۱۵	۱۲۹۲۱	۲۷ ساله.....
۱	۸	۹	۵۸۵۴	۶۶۳۹	۱۲۴۹۳	۲۸ ساله.....
۲	۵	۷	۵۷۹۳	۶۴۵۹	۱۲۲۵۲	۲۹ ساله.....
۲۰	۱۶	۳۶	۳۰۳۲۴	۳۳۶۶۱	۶۳۹۸۵	۳۴-۳۰ ساله.....
۱	۲	۳	۶۵۹۲	۷۳۵۲	۱۳۹۴۴	۳۰ ساله.....
۳	۲	۵	۶۳۸۲	۶۹۶۰	۱۳۳۴۲	۳۱ ساله.....
۴	۴	۸	۶۱۶۴	۶۸۵۹	۱۳۰۲۳	۳۲ ساله.....
۴	۲	۶	۵۷۰۲	۶۳۲۵	۱۲۰۲۷	۳۳ ساله.....
۸	۶	۱۴	۵۴۸۴	۶۱۶۵	۱۱۶۴۹	۳۴ ساله.....



۲-۲- جمعیت برحسب جنس، سن و وضع سکونت: آبان ۱۳۹۵ (دنباله)

ساکن در نقاط شهری			جمع			سن
زن	مرد	مرد و زن	زن	مرد	مرد و زن	
۲۰۵۵۲۶	۲۰۸۱۲۰	۴۱۳۶۴۶	۲۲۹۴۶۷	۲۳۵۱۸۸	۴۶۴۶۵۵ ۳۵-۳۹ ساله
۴۷۸۶۵	۴۸۶۸۱	۹۶۵۴۶	۵۳۳۹۵	۵۵۰۱۰	۱۰۸۴۰۵ ۳۵ ساله
۴۴۰۵۶	۴۳۹۰۶	۸۷۹۶۲	۴۹۱۷۰	۴۹۵۶۵	۹۸۷۳۵ ۳۶ ساله
۴۰۲۳۷	۴۰۶۷۳	۸۰۹۱۰	۴۴۹۰۴	۴۵۹۸۴	۹۰۸۸۸ ۳۷ ساله
۳۷۳۴۶	۳۸۲۵۶	۷۵۷۰۲	۴۱۷۴۳	۴۳۴۵۵	۸۵۱۹۸ ۳۸ ساله
۳۶۰۲۲	۳۶۵۰۴	۷۲۵۲۶	۴۰۲۵۵	۴۱۱۷۴	۸۱۴۲۹ ۳۹ ساله
۱۶۱۴۳۸	۱۶۸۴۸۶	۳۲۹۹۲۴	۱۸۱۷۵۱	۱۹۱۲۸۷	۳۷۳۰۳۸ ۴۰-۴۴ ساله
۳۵۸۳۹	۳۷۲۸۵	۷۳۱۲۴	۴۰۱۵۸	۴۲۰۹۹	۸۲۲۵۷ ۴۰ ساله
۳۲۸۶۷	۳۴۰۶۶	۶۶۹۳۳	۳۷۰۳۵	۳۸۶۳۵	۷۵۶۷۰ ۴۱ ساله
۳۱۳۸۵	۳۲۷۸۱	۶۴۱۶۶	۳۵۲۶۱	۳۷۳۷۰	۷۲۷۳۱ ۴۲ ساله
۳۱۹۸۷	۳۳۰۱۷	۶۵۰۰۴	۳۵۹۶۸	۳۷۵۴۶	۷۳۵۱۴ ۴۳ ساله
۲۹۳۶۰	۳۱۳۳۷	۶۰۶۹۷	۳۳۲۲۹	۳۵۶۳۷	۶۸۸۶۶ ۴۴ ساله
۱۴۵۰۰۶	۱۵۴۲۲۸	۲۹۹۲۳۴	۱۶۲۹۴۹	۱۷۳۰۸۵	۳۳۶۰۳۴ ۴۵-۴۹ ساله
۳۲۳۸۱	۳۴۴۹۹	۶۶۸۸۰	۳۶۴۳۳	۳۹۰۰۰	۷۵۴۳۳ ۴۵ ساله
۲۹۷۵۶	۳۱۷۶۱	۶۱۵۱۷	۳۳۵۰۶	۳۵۷۴۹	۶۹۲۵۵ ۴۶ ساله
۲۸۷۳۱	۳۰۶۸۸	۵۹۴۱۹	۳۲۲۲۶	۳۴۳۲۳	۶۶۵۴۹ ۴۷ ساله
۲۸۴۴۵	۳۰۲۹۸	۵۸۷۴۳	۳۱۹۷۵	۳۳۹۰۴	۶۵۸۷۹ ۴۸ ساله
۲۵۶۹۳	۲۶۹۸۲	۵۲۶۷۵	۲۸۸۰۹	۳۰۱۰۹	۵۸۹۱۸ ۴۹ ساله
۱۲۲۵۰۱	۱۲۹۱۴۰	۲۵۱۶۴۱	۱۳۷۴۱۰	۱۴۴۳۳۱	۲۸۱۷۴۱ ۵۰-۵۴ ساله
۲۷۲۸۸	۲۸۰۶۲	۵۵۳۵۰	۳۰۴۸۳	۳۱۱۷۶	۶۱۶۵۹ ۵۰ ساله
۲۳۷۶۴	۲۴۷۴۳	۴۸۵۰۷	۲۶۵۲۳	۲۷۶۳۹	۵۴۱۶۲ ۵۱ ساله
۲۴۴۹۲	۲۶۵۴۸	۵۱۰۴۰	۲۷۶۴۵	۲۹۸۸۶	۵۷۵۳۱ ۵۲ ساله
۲۴۰۶۱	۲۵۶۵۱	۴۹۷۱۲	۲۷۰۲۹	۲۸۶۹۹	۵۵۷۲۸ ۵۳ ساله
۲۲۸۹۶	۲۴۱۳۶	۴۷۰۳۲	۲۵۷۳۰	۲۶۹۳۱	۵۲۶۶۱ ۵۴ ساله
۱۰۲۷۹۸	۱۰۵۲۰۸	۲۰۸۰۰۶	۱۱۶۳۴۰	۱۱۸۰۸۱	۲۳۴۴۲۱ ۵۵-۵۹ ساله
۲۳۱۳۹	۲۳۷۷۱	۴۶۹۱۰	۲۶۱۰۷	۲۶۶۵۵	۵۲۷۶۲ ۵۵ ساله
۲۱۱۰۹	۲۲۳۳۹	۴۳۴۴۸	۲۳۸۱۰	۲۴۹۵۳	۴۸۷۶۳ ۵۶ ساله
۲۰۴۵۲	۲۰۵۳۹	۴۰۹۹۱	۲۳۱۰۶	۲۳۰۵۰	۴۶۱۵۶ ۵۷ ساله
۱۹۹۰۷	۲۰۰۹۷	۴۰۰۰۴	۲۲۵۶۴	۲۲۵۸۲	۴۵۱۴۶ ۵۸ ساله
۱۸۱۹۱	۱۸۴۶۲	۳۶۶۵۳	۲۰۷۵۳	۲۰۸۴۱	۴۱۵۹۴ ۵۹ ساله
۷۸۷۵۸	۸۳۱۱۷	۱۶۱۸۷۵	۹۰۳۸۷	۹۳۳۵۳	۱۸۳۷۴۰ ۶۰-۶۴ ساله
۱۸۳۶۴	۱۹۰۶۲	۳۷۴۲۶	۲۰۸۰۲	۲۱۳۸۷	۴۲۱۸۹ ۶۰ ساله
۱۶۵۳۷	۱۷۹۲۸	۳۴۴۶۵	۱۸۹۹۲	۲۰۲۰۷	۳۹۱۹۹ ۶۱ ساله
۱۴۹۸۸	۱۵۶۸۰	۳۰۶۶۸	۱۷۲۵۸	۱۷۶۱۶	۳۴۸۷۴ ۶۲ ساله
۱۴۵۹۴	۱۵۱۲۰	۲۹۷۱۴	۱۶۸۳۳	۱۶۹۶۱	۳۳۷۹۴ ۶۳ ساله
۱۴۲۷۵	۱۵۳۲۷	۲۹۶۰۲	۱۶۵۰۲	۱۷۱۸۲	۳۳۶۸۴ ۶۴ ساله



۲-۳- جمعیت بر حسب جنس، سن و وضع سکونت: آبان ۱۳۹۵ (دنباله)

غیرساکن			ساکن در نقاط روستایی			سن
زن	مرد	مرد و زن	زن	مرد	مرد و زن	
۱۶	۱۸	۳۴	۲۳۹۲۵	۲۷۰۵۰	۵۰۹۷۵ ۳۵-۳۹ ساله
۷	۷	۱۴	۵۵۲۳	۶۳۲۲	۱۱۸۴۵ ۳۵ ساله
۲	۳	۵	۵۱۱۲	۵۶۵۶	۱۰۷۶۸ ۳۶ ساله
۳	۳	۶	۴۶۶۴	۵۳۰۸	۹۹۷۲ ۳۷ ساله
۳	۱	۴	۴۳۹۴	۵۰۹۸	۹۴۹۲ ۳۸ ساله
۱	۴	۵	۴۲۳۲	۴۶۶۶	۸۸۹۸ ۳۹ ساله
۱۴	۱۳	۲۷	۲۰۲۹۹	۲۲۷۸۸	۴۳۰۸۷ ۴۰-۴۴ ساله
۱	۲	۳	۴۳۱۸	۴۸۱۲	۹۱۳۰ ۴۰ ساله
۳	۴	۷	۴۱۶۵	۴۵۶۵	۸۷۳۰ ۴۱ ساله
۵	۴	۹	۳۹۷۱	۴۵۸۵	۸۵۵۶ ۴۲ ساله
۱	۰	۱	۳۹۸۰	۴۵۲۹	۸۵۰۹ ۴۳ ساله
۴	۳	۷	۳۸۶۵	۴۲۹۷	۸۱۶۲ ۴۴ ساله
۱۶	۱۶	۳۲	۱۷۹۲۷	۱۸۸۴۱	۳۶۷۶۸ ۴۵-۴۹ ساله
۳	۳	۶	۴۰۴۹	۴۴۹۸	۸۵۴۷ ۴۵ ساله
۳	۵	۸	۳۷۴۷	۳۹۸۳	۷۷۳۰ ۴۶ ساله
۳	۲	۵	۳۴۹۲	۳۶۳۳	۷۱۲۵ ۴۷ ساله
۴	۲	۶	۳۵۲۶	۳۶۰۴	۷۱۳۰ ۴۸ ساله
۳	۴	۷	۳۱۱۳	۳۱۲۳	۶۲۳۶ ۴۹ ساله
۱۷	۶	۲۳	۱۴۸۹۲	۱۵۱۸۵	۳۰۰۷۷ ۵۰-۵۴ ساله
۳	۱	۴	۳۱۹۲	۳۱۱۳	۶۳۰۵ ۵۰ ساله
۱	۳	۴	۲۷۵۸	۲۸۹۳	۵۶۵۱ ۵۱ ساله
۳	۱	۴	۳۱۵۰	۳۳۳۷	۶۴۸۷ ۵۲ ساله
۶	۰	۶	۲۹۶۲	۳۰۴۸	۶۰۱۰ ۵۳ ساله
۴	۱	۵	۲۸۳۰	۲۷۹۴	۵۶۲۴ ۵۴ ساله
۱۴	۱۹	۳۳	۱۳۵۲۸	۱۲۸۵۴	۲۶۳۸۲ ۵۵-۵۹ ساله
۳	۳	۶	۲۹۶۵	۲۸۸۱	۵۸۴۶ ۵۵ ساله
۲	۱	۳	۲۶۹۹	۲۶۱۳	۵۳۱۲ ۵۶ ساله
۴	۴	۸	۲۶۵۰	۲۵۰۷	۵۱۵۷ ۵۷ ساله
۲	۶	۸	۲۶۵۵	۲۴۷۹	۵۱۳۴ ۵۸ ساله
۳	۵	۸	۲۵۵۹	۲۳۷۴	۴۹۲۳ ۵۹ ساله
۱۱	۱۳	۲۴	۱۱۶۱۸	۱۰۲۲۳	۲۱۸۴۱ ۶۰-۶۴ ساله
۴	۲	۶	۲۴۳۴	۲۳۲۳	۴۷۵۷ ۶۰ ساله
۲	۵	۷	۲۴۵۳	۲۲۷۴	۴۷۲۷ ۶۱ ساله
۲	۲	۴	۲۲۶۸	۱۹۳۴	۴۲۰۲ ۶۲ ساله
۳	۰	۳	۲۲۳۶	۱۸۴۱	۴۰۷۷ ۶۳ ساله
۰	۴	۴	۲۲۲۷	۱۸۵۱	۴۰۷۸ ۶۴ ساله



۲-۳- جمعیت بر حسب جنس، سن و وضع سکونت: آبان ۱۳۹۵ (دنباله)

ساکن در نقاط شهری			جمع			سن
زن	مرد	مرد و زن	زن	مرد	مرد و زن	
۵۳۹۴۷	۵۳۷۳۵	۱۰۷۶۸۲	۶۳۰۴۵	۶۰۹۹۱	۱۲۴۰۳۶ ۶۵-۶۹ ساله
۱۳۶۲۶	۱۳۵۱۳	۲۷۱۳۹	۱۵۷۳۹	۱۵۱۴۸	۳۰۸۸۷ ۶۵ ساله
۱۰۴۲۱	۱۰۵۴۴	۲۰۹۶۵	۱۲۱۷۸	۱۱۹۵۰	۲۴۱۲۸ ۶۶ ساله
۱۰۳۶۳	۱۰۵۵۱	۲۰۹۱۴	۱۲۱۰۳	۱۱۹۵۶	۲۴۰۵۹ ۶۷ ساله
۹۳۲۴	۸۹۶۷	۱۸۲۹۱	۱۰۹۹۶	۱۰۲۸۷	۲۱۲۸۳ ۶۸ ساله
۱۰۲۱۳	۱۰۱۶۰	۲۰۳۷۳	۱۲۰۲۹	۱۱۶۵۰	۲۳۶۷۹ ۶۹ ساله
۳۸۶۵۶	۳۷۵۳۶	۷۶۱۹۲	۴۵۵۱۳	۴۳۲۹۲	۸۸۸۰۵ ۷۰-۷۴ ساله
۹۸۷۷	۸۶۶۴	۱۸۵۴۱	۱۱۴۵۱	۹۸۷۴	۲۱۳۲۵ ۷۰ ساله
۸۲۱۵	۸۱۹۷	۱۶۴۱۲	۹۶۸۵	۹۴۲۴	۱۹۱۰۹ ۷۱ ساله
۸۳۲۱	۸۶۳۵	۱۶۹۵۶	۹۸۶۶	۱۰۰۰۷	۱۹۸۷۳ ۷۲ ساله
۶۴۲۹	۶۳۳۸	۱۲۷۶۷	۷۶۰۶	۷۳۱۵	۱۴۹۲۱ ۷۳ ساله
۵۸۱۴	۵۷۰۲	۱۱۵۱۶	۶۹۰۵	۶۶۷۲	۱۳۵۷۷ ۷۴ ساله
۲۶۴۶۹	۲۸۴۵۴	۵۴۹۲۳	۳۱۹۰۵	۳۳۸۴۹	۶۵۷۵۴ ۷۵-۷۹ ساله
۶۴۸۵	۶۴۸۷	۱۲۹۷۲	۷۷۲۸	۷۵۵۱	۱۵۲۷۹ ۷۵ ساله
۵۴۹۷	۵۹۹۳	۱۱۴۹۰	۶۵۵۸	۷۰۳۸	۱۳۵۹۶ ۷۶ ساله
۵۰۹۸	۵۴۱۳	۱۰۵۱۱	۶۱۹۱	۶۴۸۸	۱۲۶۷۹ ۷۷ ساله
۵۰۰۲	۵۴۳۵	۱۰۴۳۷	۶۰۷۷	۶۵۲۷	۱۲۶۰۴ ۷۸ ساله
۴۳۸۷	۵۱۲۶	۹۵۱۳	۵۳۵۱	۶۲۴۵	۱۱۵۹۶ ۷۹ ساله
۱۸۹۳۲	۲۰۴۲۱	۳۹۳۵۳	۲۳۲۵۴	۲۵۲۲۳	۴۸۴۷۷ ۸۰-۸۴ ساله
۴۸۸۵	۵۴۹۳	۱۰۳۷۸	۵۹۶۱	۶۸۳۰	۱۲۷۹۱ ۸۰ ساله
۳۵۶۸	۳۸۹۰	۷۴۵۸	۴۳۹۰	۴۷۷۹	۹۱۶۹ ۸۱ ساله
۳۶۹۹	۴۱۲۸	۷۸۲۷	۴۵۴۵	۵۰۲۸	۹۵۷۳ ۸۲ ساله
۳۶۳۶	۳۸۴۸	۷۴۸۴	۴۴۷۶	۴۷۷۲	۹۲۴۸ ۸۳ ساله
۳۱۴۴	۳۰۶۲	۶۲۰۶	۳۸۸۲	۳۸۱۴	۷۶۹۶ ۸۴ ساله
۱۰۱۸۲	۸۹۸۰	۱۹۱۶۲	۱۲۲۶۴	۱۱۲۳۲	۲۳۴۹۶ ۸۵-۸۹ ساله
۳۴۳۷	۲۹۳۲	۶۳۶۹	۴۱۲۶	۳۷۰۹	۷۸۴۵ ۸۵ ساله
۱۹۲۳	۱۷۱۶	۳۶۳۹	۲۳۴۹	۲۱۴۲	۴۴۹۱ ۸۶ ساله
۱۷۵۴	۱۶۰۳	۳۳۵۷	۲۱۳۲	۱۹۶۶	۴۰۹۸ ۸۷ ساله
۱۸۰۲	۱۵۹۲	۳۳۹۴	۲۱۲۶	۱۹۸۱	۴۱۰۷ ۸۸ ساله
۱۲۶۶	۱۱۳۷	۲۴۰۳	۱۵۲۱	۱۴۳۴	۲۹۵۵ ۸۹ ساله
۳۷۶۹	۳۵۷۴	۷۳۴۳	۴۵۰۰	۴۵۱۳	۹۰۱۳ ۹۰-۹۴ ساله
۱۳۰۸	۱۱۷۷	۲۴۸۵	۱۵۷۲	۱۴۸۴	۳۰۵۶ ۹۰ ساله
۹۶۴	۱۰۱۸	۱۹۸۲	۱۱۵۰	۱۲۸۵	۲۴۳۵ ۹۱ ساله
۶۹۲	۶۳۴	۱۳۲۶	۸۲۵	۸۱۸	۱۶۴۳ ۹۲ ساله
۴۸۵	۴۵۸	۹۴۳	۵۷۳	۵۸۲	۱۱۵۵ ۹۳ ساله
۳۲۰	۲۸۷	۶۰۷	۳۸۰	۳۴۴	۷۲۴ ۹۴ ساله
۶۷۴	۵۰۷	۱۱۸۱	۷۷۸	۶۱۸	۱۳۹۶ ۹۵-۹۹ ساله
۳۰۴	۲۸۲	۵۸۶	۳۵۴	۳۵۳	۷۰۷ ۹۵ ساله
۱۶۵	۹۶	۲۶۱	۱۸۶	۱۱۶	۳۰۲ ۹۶ ساله
۱۰۳	۵۳	۱۵۶	۱۱۷	۶۶	۱۸۳ ۹۷ ساله
۶۷	۵۳	۱۲۰	۷۹	۵۹	۱۳۸ ۹۸ ساله
۳۵	۲۳	۵۸	۴۲	۲۴	۶۶ ۹۹ ساله
۱۶۲	۸۱	۲۴۳	۱۸۷	۹۴	۲۸۱ ۱۰۰ ساله و بیش تر
.	نامشخص



۲-۲- جمعیت بر حسب جنس، سن و وضع سکونت: آبان ۱۳۹۵ (دنباله)

غیر ساکن			ساکن در نقاط روستایی			سن
زن	مرد	مرد و زن	زن	مرد	مرد و زن	
۱۰	۱۰	۲۰	۹۰۸۸	۷۲۴۶	۱۶۳۳۴ ۶۵-۶۹ ساله
۳	۳	۶	۲۱۱۰	۱۶۳۲	۳۷۴۲ ۶۵ ساله
۲	۴	۶	۱۷۵۵	۱۴۰۲	۳۱۵۷ ۶۶ ساله
۱	۱	۲	۱۷۳۹	۱۴۰۴	۳۱۴۳ ۶۷ ساله
۳	۱	۴	۱۶۶۹	۱۳۱۹	۲۹۸۸ ۶۸ ساله
۱	۱	۲	۱۸۱۵	۱۴۸۹	۳۳۰۴ ۶۹ ساله
۲	۳	۵	۶۸۵۵	۵۷۵۳	۱۲۶۰۸ ۷۰-۷۴ ساله
۰	۲	۲	۱۵۷۴	۱۲۰۸	۲۷۸۲ ۷۰ ساله
۰	۰	۰	۱۴۷۰	۱۲۲۷	۲۶۹۷ ۷۱ ساله
۱	۱	۲	۱۵۴۴	۱۳۷۱	۲۹۱۵ ۷۲ ساله
۰	۰	۰	۱۱۷۷	۹۷۷	۲۱۵۴ ۷۳ ساله
۱	۰	۱	۱۰۹۰	۹۷۰	۲۰۶۰ ۷۴ ساله
۴	۲	۶	۵۴۳۲	۵۳۹۳	۱۰۸۲۵ ۷۵-۷۹ ساله
۲	۱	۳	۱۲۴۱	۱۰۶۳	۲۳۰۴ ۷۵ ساله
۰	۰	۰	۱۰۶۱	۱۰۴۵	۲۱۰۶ ۷۶ ساله
۱	۱	۲	۱۰۹۲	۱۰۷۴	۲۱۶۶ ۷۷ ساله
۰	۰	۰	۱۰۷۵	۱۰۹۲	۲۱۶۷ ۷۸ ساله
۱	۰	۱	۹۶۳	۱۱۱۹	۲۰۸۲ ۷۹ ساله
۳	۲	۵	۴۳۱۹	۴۸۰۰	۹۱۱۹ ۸۰-۸۴ ساله
۲	۱	۳	۱۰۷۴	۱۳۳۶	۲۴۱۰ ۸۰ ساله
۰	۱	۱	۸۲۲	۸۸۸	۱۷۱۰ ۸۱ ساله
۱	۰	۱	۸۴۵	۹۰۰	۱۷۴۵ ۸۲ ساله
۰	۰	۰	۸۴۰	۹۲۴	۱۷۶۴ ۸۳ ساله
۰	۰	۰	۷۳۸	۷۵۲	۱۴۹۰ ۸۴ ساله
۲	۱	۳	۲۰۸۰	۲۲۵۱	۴۳۳۱ ۸۵-۸۹ ساله
۱	۰	۱	۶۹۸	۷۷۷	۱۴۷۵ ۸۵ ساله
۰	۰	۰	۴۲۶	۴۲۶	۸۵۲ ۸۶ ساله
۱	۰	۱	۳۷۷	۳۶۳	۷۴۰ ۸۷ ساله
۰	۱	۱	۳۲۴	۳۸۸	۷۱۲ ۸۸ ساله
۰	۰	۰	۲۵۵	۲۹۷	۵۵۲ ۸۹ ساله
۰	۱	۱	۷۳۱	۹۳۸	۱۶۶۹ ۹۰-۹۴ ساله
۰	۰	۰	۲۶۴	۳۰۷	۵۷۱ ۹۰ ساله
۰	۰	۰	۱۸۶	۲۶۷	۴۵۳ ۹۱ ساله
۰	۱	۱	۱۳۳	۱۸۳	۳۱۶ ۹۲ ساله
۰	۰	۰	۸۸	۱۲۴	۲۱۲ ۹۳ ساله
۰	۰	۰	۶۰	۵۷	۱۱۷ ۹۴ ساله
۰	۰	۰	۱۰۴	۱۱۱	۲۱۵ ۹۵-۹۹ ساله
۰	۰	۰	۵۰	۷۱	۱۲۱ ۹۵ ساله
۰	۰	۰	۲۱	۲۰	۴۱ ۹۶ ساله
۰	۰	۰	۱۴	۱۳	۲۷ ۹۷ ساله
۰	۰	۰	۱۲	۶	۱۸ ۹۸ ساله
۰	۰	۰	۷	۱	۸ ۹۹ ساله
۰	۰	۰	۲۵	۱۳	۳۸ ۱۰۰ ساله و بیش تر
۰	۰	۰	۰	۰	۰ نامشخص

مأخذ- مرکز آمار ایران. (ر.م).

۴-۲- جمعیت بر حسب جنس و گروه‌های عمده سنی: آبان ۱۳۹۵

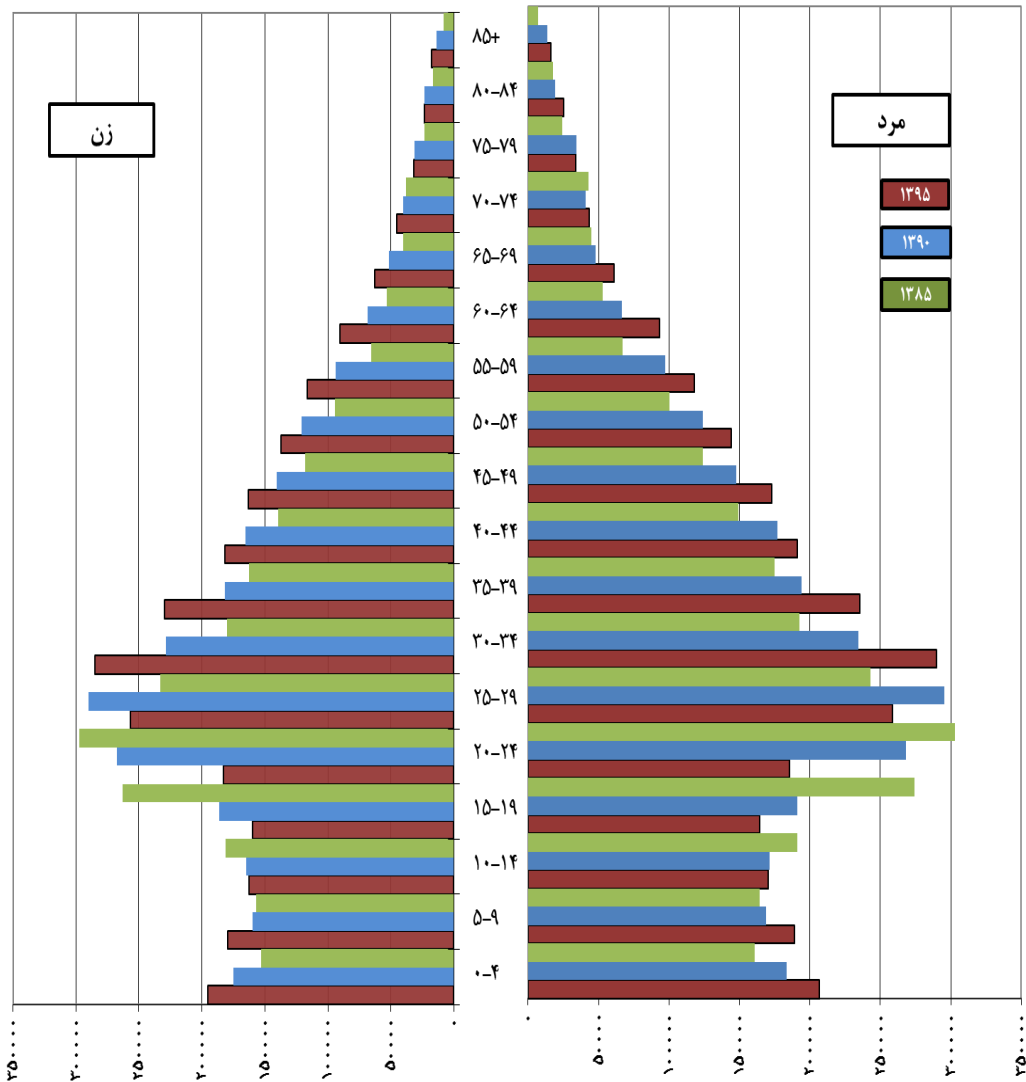
کل استان ^(۱)			گروه‌های عمده سنی
زن	مرد	مرد و زن	
۲۵۲۱۳۷۳	۲۵۹۹۴۷۷	۵۱۲۰۸۵۰	جمع.....
۳۸۷۳۹	۴۰۹۳۲	۷۹۶۷۱	اطفال (کمتر از یک‌سال).....
۱۹۳۵۶۰	۲۰۴۱۲۱	۳۹۷۶۸۱	نوباوگان (۵-۱ ساله).....
۱۷۷۰۵۷	۱۸۶۵۷۱	۳۶۳۶۲۸	کودکان (۱۰-۶ ساله).....
۱۲۸۱۲۷	۱۳۴۴۳۹	۲۶۲۵۶۶	نوجوانان (۱۴-۱۱ ساله).....
۳۴۲۴۶۱	۳۵۰۱۲۹	۶۹۲۵۹۰	جوانان (۲۴-۱۵ ساله).....
۱۴۵۹۹۸۳	۱۵۰۳۴۷۳	۲۹۶۳۴۵۶	میانسالان (۶۴-۲۵ ساله).....
۱۸۱۴۴۶	۱۷۹۸۱۲	۳۶۱۲۵۸	بزرگسالان (۶۵ ساله و بیشتر).....
.	.	.	نامشخص.....

روستایی			شهری			گروه‌های عمده سنی
زن	مرد	مرد و زن	زن	مرد	مرد و زن	
۲۹۶۱۳۲	۳۱۶۹۵۱	۶۱۳۰۷۳	۲۲۲۵۰۲۰	۲۲۸۲۲۸۹	۴۵۰۷۳۰۹	جمع.....
۴۹۹۰	۵۳۴۹	۱۰۳۳۹	۳۳۷۴۵	۳۵۵۸۰	۶۹۳۲۵	اطفال (کمتر از یک‌سال).....
۲۵۱۸۵	۲۷۰۰۸	۵۲۱۹۳	۱۶۸۳۵۶	۱۷۷۰۹۶	۳۴۵۴۵۲	نوباوگان (۵-۱ ساله).....
۲۲۳۴۲	۲۳۵۹۶	۴۵۹۳۸	۱۵۴۷۰۸	۱۶۲۹۶۳	۳۱۷۶۷۱	کودکان (۱۰-۶ ساله).....
۱۵۲۶۲	۱۶۱۴۴	۳۱۴۰۶	۱۱۲۸۵۱	۱۱۸۲۸۸	۲۳۱۱۳۹	نوجوانان (۱۴-۱۱ ساله).....
۳۸۲۱۸	۴۴۵۰۳	۸۲۷۲۱	۳۰۴۲۰۵	۳۰۵۵۸۱	۶۰۹۷۸۶	جوانان (۲۴-۱۵ ساله).....
۱۶۱۴۹۱	۱۷۳۸۴۶	۳۳۵۳۳۷	۱۲۹۸۳۶۴	۱۳۲۹۴۹۳	۲۶۲۷۸۵۷	میانسالان (۶۴-۲۵ ساله).....
۲۸۶۳۴	۲۶۵۰۵	۵۵۱۳۹	۱۵۲۷۹۱	۱۵۳۲۸۸	۳۰۶۰۷۹	بزرگسالان (۶۵ ساله و بیشتر)....
.	نامشخص.....

(۱) آمار جمعیت غیر ساکن در آمار کل استان منظور شده است.

مأخذ- مرکز آمار ایران. (ر.م).

۲-۱- نمودار هرم سنی جمعیت استان اصفهان در سال‌های ۱۳۸۵ و ۱۳۹۰ و ۱۳۹۵



مبنا: جداول ۲-۳ و ۲-۴

۵-۲- خانوار و جمعیت بر حسب جنس در نقاط شهری و روستایی

جمعیت			تعداد خانوار	شرح
زن	مرد	مرد و زن		
کل استان				
۸۳۱۹۲۳	۸۷۱۷۷۸	۱۷۰۳۷۰۱	۳۶۲۱۷۹	آبان ۱۳۴۵
۱۰۴۸۹۲۴	۱۱۲۷۷۷۰	۲۱۷۶۶۹۴	۴۵۷۷۱۹	آبان ۱۳۵۵
۱۵۹۰۰۴۰	۱۷۰۴۸۷۶	۳۲۹۴۹۱۶	۶۹۱۶۴۹	مهر ۱۳۶۵ ^(۱)
۱۷۷۰۴۳۱	۱۹۱۲۰۱۳	۳۶۸۲۴۴۴	۷۷۴۱۵۳	مهر ۱۳۷۰ ^(۱)
۱۹۰۹۷۶۳	۲۰۱۳۴۹۲	۳۹۲۳۲۵۵	۸۸۸۵۶۸	آبان ۱۳۷۵ ^(۱)
۲۲۲۳۸۵۷	۲۳۳۵۳۹۹	۴۵۵۹۲۵۶	۱۲۲۴۷۵۵	آبان ۱۳۸۵ ^(۱)
۲۴۰۳۲۹۱	۲۴۷۶۰۲۱	۴۸۷۹۳۱۲	۱۴۵۴۸۲۶	آبان ۱۳۹۰ ^(۱)
۲۵۲۱۳۷۳	۲۵۹۹۶۷۷	۵۱۲۰۸۵۰	۱۶۰۷۴۸۲	آبان ۱۳۹۵
نقاط شهری				
۴۲۶۴۸۳	۴۴۹۸۷۰	۸۷۶۳۵۳	۱۸۳۶۱۶	آبان ۱۳۴۵
۶۵۲۱۰۷	۷۱۷۹۶۹	۱۳۷۰۰۷۶	۲۸۱۱۸۴	آبان ۱۳۵۵
۱۰۱۸۲۶۹	۱۰۹۳۷۹۲	۲۱۱۲۰۶۱	۴۵۱۲۴۵	مهر ۱۳۶۵
۱۱۷۶۰۵۹	۱۲۷۳۵۶۴	۲۴۴۹۶۲۳	۵۲۶۶۸۶	مهر ۱۳۷۰
۱۴۱۸۸۸۶	۱۴۹۵۹۸۸	۲۹۱۴۸۷۴	۶۶۹۹۹۲	آبان ۱۳۷۵
۱۸۵۶۸۷۳	۱۹۴۱۸۵۵	۳۷۹۸۷۲۸	۱۰۲۵۸۲۱	آبان ۱۳۸۵
۲۰۵۸۴۴۴	۲۱۰۹۷۷۵	۴۱۶۸۲۱۹	۱۲۴۳۹۶۸	آبان ۱۳۹۰
۲۲۲۵۰۲۰	۲۲۸۲۲۸۹	۴۵۰۷۳۰۹	۱۴۱۱۶۲۴	آبان ۱۳۹۵
نقاط روستایی				
۴۰۵۴۴۰	۴۲۱۹۰۸	۸۲۷۳۴۸	۱۷۸۵۶۳	آبان ۱۳۴۵ ^(۲)
۳۹۶۸۱۷	۴۰۹۸۰۱	۸۰۶۶۱۸	۱۶۹۵۳۵	آبان ۱۳۵۵ ^(۲)
۵۷۱۷۷۱	۶۱۱۰۸۴	۱۱۸۲۸۵۵	۲۴۰۴۰۴	مهر ۱۳۶۵
۵۹۴۳۷۲	۶۳۸۴۴۹	۱۲۳۲۸۲۱	۲۴۷۴۶۷	مهر ۱۳۷۰
۴۹۰۸۷۷	۵۱۷۵۰۴	۱۰۰۸۳۸۱	۲۱۸۵۷۶	آبان ۱۳۷۵
۳۶۶۹۸۴	۳۹۳۵۴۴	۷۶۰۵۲۸	۱۹۸۹۳۴	آبان ۱۳۸۵
۳۴۴۸۴۷	۳۶۶۲۴۶	۷۱۱۰۹۳	۲۱۰۸۵۸	آبان ۱۳۹۰
۲۹۶۱۲۲	۳۱۶۹۵۱	۶۱۳۰۷۳	۱۹۵۷۰۱	آبان ۱۳۹۵
نقاط غیرساکن				
۲۳۱	۲۳۷	۴۶۸	۱۵۷	آبان ۱۳۹۵

(۱) آمار تعداد خانوار و جمعیت غیر ساکن در آمار کل استان منظور شده است.

(۲) آمار خانوار و جمعیت غیر ساکن در آمار نقاط روستایی منظور شده است.

مأخذ- مرکز آمار ایران. (ر.م).

۲-۶- خانوار و جمعیت شهرستان‌ها بر حسب ساکن و غیرساکن: آبان ۱۳۹۵

ساکن در نقاط شهری		جمع		شهرستان
جمعیت	خانوار	جمعیت	خانوار	
۴۵۰۷۳۰۹	۱۴۱۱۶۳۴	۵۱۲۰۸۵۰	۱۶۰۷۴۸۲	کل استان
۸۹۰۲۲	۲۷۵۰۶	۱۰۳۵۱۷	۳۲۰۵۰	آران و بیدگل
۲۷۷۹۱	۸۹۲۲	۴۲۱۰۵	۱۴۱۴۰	اردستان
۲۱۱۲۷۶۷	۶۶۶۸۲۴	۲۲۴۳۲۴۹	۷۰۷۸۷۰	اصفهان
۱۱۳۸۷۵	۳۴۹۲۸	۱۲۲۴۱۹	۳۷۶۲۳	برخوار
۱۳۵۸۵	۴۳۹۵	۲۴۱۶۳	۸۰۲۶	بویین و میاندشت
۳۰۱۶۷	۹۵۵۵	۷۱۵۷۵	۲۲۷۰۴	تیران و کرون
۱۴۲۵۶	۴۲۷۸	۳۲۴۷۹	۹۸۳۳	چادگان
۳۱۵۰۵۲	۹۶۸۳۳	۳۱۹۷۲۷	۹۸۲۶۹	خمینی شهر
۲۱۸۸۳	۷۰۹۲	۳۳۰۴۹	۱۰۹۲۳	خوانسار
۱۴۳۹۸	۴۵۹۴	۱۹۷۶۱	۶۴۲۰	خورو و بیابانک
۲۳۳۸۲	۷۵۲۶	۳۴۵۱۱	۱۱۱۱۸	دهاقان
۳۵۷۱۳	۱۱۰۶۹	۷۴۱۰۹	۲۲۵۳۰	سمیرم
۲۲۰۸۸۷	۶۹۴۴۸	۲۳۴۶۶۷	۷۳۹۸۱	شاهین شهر و میمه
۱۴۲۱۱۶	۴۵۷۲۷	۱۵۹۷۹۷	۵۰۹۸۳	شهرضا
۲۴۴۴۴	۷۲۶۳	۴۹۸۹۰	۱۵۵۴۷	فریدن
۱۸۹۸۵	۵۹۳۰	۳۵۶۵۴	۱۰۶۸۸	فریدون شهر
۱۶۷۳۴۲	۵۱۴۴۳	۲۴۹۸۱۴	۷۷۲۱۳	فلاورجان
۳۲۷۲۴۳	۹۹۵۶۹	۳۶۴۴۸۲	۱۱۲۲۵۸	کاشان
۷۴۸۵۲	۲۴۹۶۸	۹۰۰۸۶	۳۰۴۱۹	گلپایگان
۲۳۵۴۴۸	۷۲۵۷۷	۲۶۲۹۱۲	۸۱۱۰۱	لنجان
۱۲۴۹۲۹	۳۸۹۵۵	۱۵۰۴۴۱	۴۶۹۳۶	مبارکه
۳۱۲۶۰	۱۰۲۹۰	۳۹۲۶۱	۱۳۳۷۸	نایین
۲۹۴۲۹۵	۹۰۸۴۵	۳۱۹۲۰۵	۹۸۵۱۳	نجف آباد
۳۳۶۱۷	۱۱۰۸۷	۴۳۹۷۷	۱۴۹۵۹	نطنز



۲-۶- خانوار و جمعیت شهرستان‌ها بر حسب ساکن و غیر ساکن: آبان ۱۳۹۵ (دنباله)

غیر ساکن		ساکن در نقاط روستایی		شهرستان
جمعیت	خانوار	جمعیت	خانوار	
۴۶۸	۱۵۷	۶۱۳۰۷۳	۱۹۵۷۰۱	کل استان
.	.	۱۴۴۹۵	۴۵۴۴	آران و بیدگل
.	.	۱۴۳۱۴	۵۲۱۸	اردستان
۲۱	۱۸	۱۳۰۴۶۱	۴۱۰۲۸	اصفهان
.	.	۸۵۴۴	۲۶۹۵	برخوار
.	.	۱۰۵۷۸	۳۶۳۱	بویین و میاندشت
۲	۱	۴۱۴۰۶	۱۳۱۴۸	تیران و کرون
.	.	۱۸۲۲۳	۵۵۵۵	چادگان
.	.	۴۶۷۵	۱۴۳۶	خمینی شهر
.	.	۱۱۱۶۶	۳۸۳۱	خوانسار
.	.	۵۳۶۳	۱۸۲۶	خورو و بیابانک
.	.	۱۱۱۲۹	۳۵۹۲	دهاقان
۳۴۳	۱۰۸	۳۸۰۵۳	۱۱۳۵۳	سمیرم
۴	۲	۱۳۷۷۶	۴۵۳۱	شاهین شهر و میمه
۵	۱	۱۷۶۷۶	۵۲۵۵	شهرضا
۸۲	۱۶	۲۵۳۶۴	۸۲۶۸	فریدن
.	.	۱۶۶۶۹	۴۷۵۸	فریدون شهر
.	.	۸۲۴۷۲	۲۵۷۷۰	فلاورجان
۳	۳	۳۷۲۳۶	۱۲۶۸۶	کاشان
۴	۴	۱۵۲۳۰	۵۴۴۷	گلپایگان
۱	۱	۲۷۴۶۳	۸۵۲۳	لنجان
.	.	۲۵۵۱۲	۷۹۸۱	مبارکه
۱	۱	۸۰۰۰	۳۰۸۷	نایین
۲	۲	۲۴۹۰۸	۷۶۶۶	نجف آباد
.	.	۱۰۳۶۰	۳۸۷۲	نطنز

مأخذ- مرکز آمار ایران. (ر.م).

۲-۷- جمعیت بر حسب نوع خانوار، جنس و شهرستان: آبان ۱۳۹۵

خانوار ساکن		کل			شهرستان
معمولی		زن	مرد	مرد و زن	
زن	مرد				زن
۲۵۰۵۲۱۹	۲۵۵۱۹۰۶	۲۵۲۱۳۷۳	۲۵۹۹۴۷۷	۵۱۲۰۸۵۰	کل استان.....
۵۰۸۵۳	۵۲۳۲۲	۵۰۸۷۳	۵۲۶۴۴	۱۰۳۵۱۷	آران و بیدگل.....
۲۰۷۳۴	۲۱۱۶۱	۲۰۸۲۴	۲۱۲۸۱	۴۲۱۰۵	اردستان.....
۱۱۰۳۶۷۴	۱۱۱۳۴۴۸	۱۱۰۹۸۰۳	۱۱۳۳۴۴۶	۲۲۴۳۲۴۹	اصفهان.....
۵۹۳۰۲	۶۲۹۲۸	۵۹۳۱۰	۶۳۱۰۹	۱۲۲۴۱۹	برخوار.....
۱۱۷۵۵	۱۲۲۰۲	۱۱۸۷۲	۱۲۲۹۱	۲۴۱۶۳	بویین و میاندشت.....
۳۴۸۵۹	۳۶۳۵۱	۳۴۸۷۴	۳۶۷۰۱	۷۱۵۷۵	تیران و کرون.....
۱۵۷۳۳	۱۶۳۹۴	۱۵۹۲۵	۱۶۵۵۴	۳۲۴۷۹	چادگان.....
۱۵۳۵۳۳	۱۶۱۶۹۵	۱۵۴۹۴۰	۱۶۴۷۸۷	۳۱۹۷۲۷	خمینی شهر.....
۱۵۵۲۳	۱۵۶۱۸	۱۶۶۰۳	۱۶۴۴۶	۳۳۰۴۹	خوانسار.....
۹۷۵۳	۹۸۱۲	۹۷۸۴	۹۹۷۷	۱۹۷۶۱	خوروبیابانک.....
۱۶۹۲۰	۱۷۵۶۴	۱۶۹۴۰	۱۷۵۷۱	۳۴۵۱۱	دهاقان.....
۳۵۷۶۷	۳۷۳۶۴	۳۶۲۲۳	۳۷۸۸۶	۷۴۱۰۹	سمیرم.....
۱۱۷۰۰۴	۱۱۶۱۱۰	۱۱۷۲۰۰	۱۱۷۴۶۷	۲۳۴۶۶۷	شاهین شهر و میمه.....
۷۷۷۰۴	۷۹۲۲۰	۷۸۱۵۷	۸۱۶۴۰	۱۵۹۷۹۷	شهرضا.....
۲۴۰۱۴	۲۴۹۸۹	۲۴۲۰۵	۲۵۶۸۵	۴۹۸۹۰	فریدن.....
۱۷۳۸۵	۱۸۰۱۵	۱۷۴۸۳	۱۸۱۷۱	۳۵۶۵۴	فریدونشهر.....
۱۲۰۹۱۷	۱۲۸۵۱۹	۱۲۱۰۲۹	۱۲۸۷۸۵	۲۴۹۸۱۴	فلاورجان.....
۱۷۵۶۶۴	۱۷۹۲۷۴	۱۷۹۶۷۶	۱۸۴۸۰۶	۳۶۴۴۸۲	کاشان.....
۴۳۸۷۰	۴۴۶۴۵	۴۴۱۷۳	۴۵۹۱۳	۹۰۰۸۶	گلیپایگان.....
۱۲۹۰۳۷	۱۳۲۷۶۶	۱۲۹۳۵۵	۱۳۳۵۵۷	۲۶۲۹۱۲	لنجان.....
۷۳۳۸۴	۷۶۸۲۶	۷۳۴۱۲	۷۷۰۲۹	۱۵۰۴۴۱	مبارکه.....
۱۹۵۳۱	۱۹۴۲۵	۱۹۶۴۳	۱۹۶۱۸	۳۹۲۶۱	نایین.....
۱۵۶۶۸۹	۱۶۰۲۶۲	۱۵۷۴۱۴	۱۶۱۷۹۱	۳۱۹۲۰۵	نجف آباد.....
۲۱۶۱۴	۲۱۹۹۶	۲۱۶۵۵	۲۲۳۲۲	۴۳۹۷۷	نطنز.....



۷-۲- جمعیت بر حسب نوع خانوار، جنس و شهرستان: آبان ۱۳۹۵ (دنباله)

خانوار معمولی غیر ساکن		خانوار ساکن				شهرستان
زن	مرد	موسسه‌ای		گروهی		
		زن	مرد	زن	مرد	
۲۳۱	۲۳۷	۱۴۵۲۸	۳۵۷۰۳	۱۳۹۵	۴۶۳۱	کل استان.....
.	.	۱۸	۲۸۱	۲	۴۱	آران و بیدگل.....
.	.	۸۸	۷۸	۲	۴۲	اردستان.....
۶	۱۵	۵۱۶۴	۱۸۱۳۱	۹۵۹	۱۸۵۲	اصفهان.....
.	.	.	.	۸	۱۸۱	برخوار.....
.	.	۱۱۶	۶۳	۱	۲۶	بویین و میاندشت.....
.	۲	۱۰	۴۰	۵	۳۰.۸	تیران و کرون.....
.	.	۱۹۲	۱۵۸	.	۲	چادگان.....
.	.	۱۳۹۳	۳۰۳۲	۱۴	۶۰	خمینی شهر.....
.	.	۹۰۰	۶۷۶	۱۸۰	۱۵۲	خوانسار.....
.	.	۱۹	۱۴۰	۱۲	۲۵	خور و بیابانک.....
.	.	۱۶	۳	۴	۴	دهاقان.....
۱۸۴	۱۵۹	۲۶۹	۳۳۸	۳	۲۵	سمیرم.....
۱	۳	۱۶۵	۸۴۵	۳۰	۵۰.۹	شاهین شهر و میمه.....
۲	۳	۴۲۰	۲۲۱۲	۳۱	۲۰.۵	شهرضا.....
۳۸	۴۴	۱۵۱	۶۴۶	۲	۶	فریدن.....
.	.	۹۵	۱۳۰	۳	۲۶	فریدونشهر.....
.	.	۱۰۱	۱۷۱	۱۱	۹۵	فلاورجان.....
.	۳	۳۹۵۳	۵۱۶۸	۵۹	۳۶۱	کاشان.....
.	۴	۲۹۲	۱۱۳۱	۱۱	۱۳۳	گلپایگان.....
.	۱	۳۱۳	۷۳۰	۵	۶۰	لنجان.....
.	.	۲۱	۱۶۶	۷	۳۷	مبارکه.....
.	۱	۱۰۵	۱۵۱	۷	۴۱	نایین.....
.	۲	۶۹۷	۱۳۷۵	۲۸	۱۵۲	نجف آباد.....
.	.	۳۰	۳۸	۱۱	۲۸۸	نطنز.....

مأخذ- مرکز آمار ایران. (ر.م).

۲-۸- طبقه‌بندی جمعیتی آبادی‌های دارای سکنه

آبان ۱۳۹۵		آبان ۱۳۹۰		آبان ۱۳۸۵		آبان ۱۳۷۵		طبقه‌بندی جمعیتی
کل جمعیت (نفر)	تعداد آبادی	کل جمعیت (نفر)	تعداد آبادی	کل جمعیت (نفر)	تعداد آبادی	کل جمعیت (نفر)	تعداد آبادی	
۶۱۳۰۷۳	۱۶۹۹	۷۱۰۹۸۹	۱۸۳۱	۷۵۸۸۹۰	۱۹۳۴	۱۰۰۷۰۸۷	۲۴۷۰	جمع.....
۲۰۳۴۵	۳	۵۷۵۱۶	۸	۵۲۶۵۷	۷	۱۱۵۳۹۷	۱۷	۵۰۰۰ نفر و بیشتر ...
۱۰۳۷۲۷	۳۲	۱۴۷۴۰۰	۴۶	۱۴۸۸۱۱	۴۵	۲۵۶۴۶۴	۷۴	۴۹۹۹ - ۲۵۰۰ نفر ..
۲۶۱۰۳۰	۱۶۸	۲۶۹۸۲۵	۱۷۹	۲۹۳۵۶۷	۱۹۲	۳۴۰۵۶۹	۲۲۸	۲۴۹۹ - ۱۰۰۰ نفر ..
۹۶۱۹۸	۱۳۴	۱۰۱۵۶۴	۱۴۰	۱۲۱۶۶۷	۱۷۱	۱۳۵۲۹۹	۱۹۲	۹۹۹ - ۵۰۰ نفر
۱۰۹۳۹۴	۴۴۴	۱۱۰۸۶۴	۴۴۴	۱۱۹۱۷۳	۴۹۳	۱۲۹۹۹۵	۵۲۲	۴۹۹ - ۱۰۰ نفر
۱۲۴۴۳	۱۶۹	۱۳۲۸۳	۱۸۳	۱۱۳۹۲	۱۶۰	۱۴۷۱۰	۲۰۶	۹۹ - ۵۰ نفر
۴۴۳۵	۱۲۱	۴۹۳۵	۱۳۴	۵۶۶۶	۱۶۰	۷۱۸۶	۲۰۵	۴۹ - ۲۵ نفر
۵۵۰۱	۶۲۸	۵۶۰۲	۶۹۷	۵۹۵۷	۷۰۶	۷۴۶۷	۱۰۲۶	۲۴ - ۱ نفر

مأخذ- مرکز آمار ایران. (ر.م).

۲-۹- خانوارهای معمولی بر حسب تعداد افراد در خانوار

سال	جمع	۱ نفر	۲ نفر	۳ نفر
آبان ۱۳۵۵ ..	۴۱۴۱۹۹	۲۷۰۲۵	۵۵۳۷۸	۵۶۶۱۱
مهر ۱۳۶۵ ...	۶۹۱۵۴۴	۴۳۷۷۹	۸۰۸۷۲	۹۴۴۸۰
مهر ۱۳۷۰ ...	۷۷۴۰۵۶	۴۳۳۴۶	۹۲۳۱۶	۱۰۹۶۹۶
آبان ۱۳۷۵ ..	۸۸۸۵۶۸	۵۲۱۴۷	۱۱۶۱۱۴	۱۶۰۲۱۰
آبان ۱۳۸۵ ..	۱۲۱۶۴۳۵	۷۴۳۹۹	۲۰۳۵۰۱	۳۰۰۵۹۱
آبان ۱۳۹۰ ..	۱۴۵۰۳۰۹	۱۱۰۴۱۵	۲۸۸۵۸۱	۴۲۰۸۸۲
آبان ۱۳۹۵ ..	۱۶۰۵۳۰۵	۱۳۳۶۴۶	۳۵۴۰۶۶	۴۸۶۵۰۳

سال	۴ نفر	۵ نفر	۶ نفر	۷ نفر و بیشتر
آبان ۱۳۵۵ ..	۶۳۵۸۴	۶۲۴۹۸	۵۶۰۳۶	۹۳۰۶۷
مهر ۱۳۶۵ ...	۱۱۶۲۱۴	۱۱۲۷۷۷	۹۲۷۵۷	۱۵۰۶۶۵
مهر ۱۳۷۰ ...	۱۳۲۶۸۶	۱۲۸۲۹۱	۱۰۸۴۷۲	۱۵۹۲۴۹
آبان ۱۳۷۵ ..	۱۷۲۵۸۸	۱۴۹۲۵۵	۱۰۹۸۴۶	۱۲۸۴۰۸
آبان ۱۳۸۵ ..	۳۲۴۰۶۴	۱۸۱۰۷۳	۷۸۹۴۸	۵۳۸۵۹
آبان ۱۳۹۰ ..	۴۰۲۴۸۰	۱۵۷۱۵۲	۴۸۷۳۹	۲۲۰۶۰
آبان ۱۳۹۵ ..	۴۵۵۸۷۴	۱۳۳۷۷۰	۲۹۲۸۴	۱۳۱۶۲

مأخذ- مرکز آمار ایران. (ر.م).

سالنامه آماری استان اصفهان ۱۳۹۵ ————— ۲- جمعیت

۱۰-۲- خانوارهای معمولی بر حسب جنس و سن سرپرست خانوار و تعداد افراد در خانوار آبان ۱۳۹۵

جنس و گروه سنی سرپرست خانوار	جمع	۱ نفر	۲ نفر	۳ نفر	۴ نفر	۵ نفر	۶ نفر	۷ نفر و بیشتر
جمع	۱۶۰۵۳۰۵	۱۳۳۶۴۶	۳۵۴۰۶۶	۴۸۶۵۰۳	۴۵۵۱۷۴	۱۳۳۷۷۰	۲۹۲۸۴	۱۳۱۶۲
مرد	۱۴۰۸۹۹۷	۳۶۰۰۴	۳۰۲۶۶۷	۴۵۵۸۲۸	۴۴۴۵۱۷	۱۲۹۲۵۸	۲۸۱۸۱	۱۲۵۴۲
کمتر از ۲۰ ساله ..	۱۱۲۳	۵۲۲	۳۶۳	۱۵۴	۵۳	۱۲	۱۱	۸
۲۰-۲۹ ساله	۱۲۲۲۱۹	۵۷۱۴	۵۸۹۵۵	۴۴۸۶۱	۱۰۴۴۰	۱۶۴۶	۳۹۴	۲۰۹
۳۰-۳۹ ساله	۴۱۵۳۵۸	۷۳۷۰	۶۶۲۰۰	۱۷۴۷۴۶	۱۳۷۸۴۸	۲۳۵۱۸	۳۸۷۶	۱۸۰۰
۴۰-۴۹ ساله	۳۴۴۶۲۲	۵۰۴۷	۱۷۶۹۳	۸۲۹۲۳	۱۷۱۶۰۲	۵۴۰۰۶	۹۴۹۲	۳۸۵۹
۵۰-۵۹ ساله	۲۵۶۹۱۱	۴۲۳۰	۴۳۴۴۸	۸۰۶۷۳	۸۳۶۷۵	۳۳۰۶۰	۸۲۷۸	۳۵۴۷
۶۰ ساله و بیشتر ..	۲۶۸۷۶۴	۱۳۱۲۱	۱۱۶۰۰۸	۷۲۴۷۱	۴۰۸۹۹	۱۷۰۱۶	۶۱۳۰	۳۱۱۹
زن	۱۹۶۳۰۸	۹۷۶۴۲	۵۱۳۹۹	۳۰۶۷۵	۱۱۳۵۷	۳۵۱۲	۱۱۰۳	۶۲۰
کمتر از ۲۰ ساله ..	۳۵۷	۲۷۱	۶۰	۱۷	۸	۱	۰	۰
۲۰-۲۹ ساله	۴۸۹۱	۲۱۹۱	۱۸۵۷	۶۳۸	۱۴۹	۴۲	۱۱	۳
۳۰-۳۹ ساله	۱۸۲۸۶	۴۴۰۹	۷۱۱۵	۴۹۷۹	۱۳۱۶	۳۰۶	۹۳	۶۸
۴۰-۴۹ ساله	۲۶۲۷۰	۵۲۵۷	۸۷۳۹	۸۱۰۷	۳۰۲۸	۷۷۷	۲۲۵	۱۳۷
۵۰-۵۹ ساله	۳۶۲۳۷	۱۱۸۹۵	۱۱۵۰۸	۷۸۳۷	۳۳۰۱	۱۱۴۰	۳۵۲	۲۰۴
۶۰ ساله و بیشتر ..	۱۱۰۲۶۷	۷۳۶۱۹	۲۲۱۲۰	۹۰۹۷	۳۵۵۵	۱۲۴۶	۴۲۲	۲۰۸

مأخذ- مرکز آمار ایران. (ر.م).

۱۱-۲- جمعیت بر حسب جنس و تابعیت

شرح	آبان ۱۳۹۰			آبان ۱۳۹۵		
	مرد و زن	مرد	زن	مرد و زن	مرد	زن
جمع	۴۸۷۹۳۱۲	۲۴۷۶۰۲۱	۲۴۰۳۲۹۱	۵۱۴۰۸۵۰	۲۵۹۹۴۷۷	۲۵۲۱۳۷۳
ایرانی	۴۷۰۰۵۶۶	۲۳۸۰۸۶۸	۲۳۱۹۶۹۸	۴۹۳۰۱۱۲	۲۵۰۰۴۴۰	۲۴۲۹۶۷۲
غیر ایرانی	۱۷۴۶۷۶	۹۳۰۸۰	۸۱۵۹۶	۱۸۶۳۹۰	۹۶۷۲۶	۸۹۶۶۴
اظهار نشده ...	۴۰۷۰	۲۰۷۳	۱۹۹۷	۴۳۴۸	۲۳۱۱	۲۰۳۷

مأخذ - مرکز آمار ایران. (ر.م).

- مرکز آمار ایران. دفتر جمعیت، نیروی کار و سرشماری.

۱۲- مهاجران وارد شده طی ۵ سال گذشته برحسب سن و آخرین محل اقامت قبلی:

آبان ۱۳۹۵

استان محل سرشماری						جمع	گروه سنی
اظهار نشده شهرستان		سایر شهرستان‌های استان		شهرستان محل سرشماری			
آبادی	شهر	آبادی	شهر	آبادی	شهر		
۲۳	۱۷۴	۱۲۶۷۰	۹۷۳۹۴	۱۶۷۰۵	۳۵۱۸۲	۲۹۹۲۸۴	جمع.....
۱	۷	۶۴۳	۵۳۵۵	۸۶۶	۲۱۶۴	۱۶۱۱۶	۰-۴ ساله.....
۱	۱۲	۱۰۰۰	۸۰۱۰	۱۴۰۴	۳۱۷۵	۲۳۷۳۴	۵-۹ ساله.....
۲	۶	۸۱۵	۶۱۷۱	۱۶۶۵	۲۴۱۷	۱۸۹۴۳	۱۰-۱۴ ساله.....
۲	۵۲	۱۰۸۴	۸۳۸۱	۲۰۸۵	۲۱۹۸	۲۶۱۶۲	۱۵-۱۹ ساله.....
۲	۵۰	۱۵۰۶	۱۱۸۰۴	۱۵۵۲	۲۸۲۱	۴۰۷۹۶	۲۰-۲۴ ساله.....
۴	۱۹	۲۱۰۳	۱۲۸۱۶	۲۲۷۷	۴۷۱۸	۴۳۳۵۷	۲۵-۲۹ ساله.....
۲	۱۰	۲۰۰۵	۱۴۴۸۶	۲۳۶۶	۵۶۴۶	۴۲۷۵۴	۳۰-۳۴ ساله.....
۵	۵	۱۱۸۰	۱۰۴۷۴	۱۵۷۰	۴۰۴۷	۲۹۳۳۱	۳۵-۳۹ ساله.....
۱	۷	۸۲۰	۶۷۲۵	۱۰۸۳	۲۷۱۹	۱۸۹۹۰	۴۰-۴۴ ساله.....
۱	۲	۵۶۱	۴۷۳۵	۷۰۲	۱۸۷۰	۱۳۴۹۸	۴۵-۴۹ ساله.....
۲	۳	۳۲۲	۳۱۲۸	۳۸۷	۱۲۱۰	۹۰۱۰	۵۰-۵۴ ساله.....
.	.	۱۹۴	۲۱۴۹	۲۶۴	۹۳۲	۶۴۳۳	۵۵-۵۹ ساله.....
.	.	۱۴۶	۱۳۸۷	۱۷۶	۵۳۴	۴۴۰۸	۶۰-۶۴ ساله.....
.	.	۷۸	۷۸۰	۹۵	۳۲۵	۲۳۷۶	۶۵-۶۹ ساله.....
.	.	۶۶	۴۰۰	۶۶	۱۶۳	۱۳۴۳	۷۰-۷۴ ساله.....
.	۱	۱۴۷	۵۹۳	۱۴۷	۲۴۳	۲۰۳۳	۷۵ ساله و بیشتر..



۱۲-۲- مهاجران وارد شده طی ۵ سال گذشته برحسب سن و آخرین محل اقامت قبلی:

آبان ۱۳۹۵ (دنباله)

محل اقامت قبلی	خارج از کشور	اظهار نشده		استان های دیگر				گروه سنی
		استان و شهرستان		اظهار نشده شهرستان		شهرستان		
		آبادی	شهر	آبادی	شهر	آبادی	شهر	
۵۴۱	۸۳۳۴	۴۱	۳۱۷	۳۸	۳۴۸	۹۷۳۰	۱۱۷۷۸۷	جمع.....
۱۰	۶۲۶	۰	۶	۲	۱۵	۵۸۶	۵۸۳۵	۰-۴ ساله.....
۷۵	۷۶۹	۱	۵	۲	۱۲	۷۶۳	۸۵۰۵	۵-۹ ساله.....
۵۴	۴۹۳	۲	۶	۰	۱۳	۵۶۳	۶۷۳۶	۱۰-۱۴ ساله.....
۷۲	۸۵۸	۶	۴۳	۰	۵۳	۱۰۳۳	۱۰۲۹۵	۱۵-۱۹ ساله.....
۱۰۲	۱۶۷۰	۲۳	۱۵۳	۱۱	۱۱۳	۱۷۴۱	۱۹۲۴۸	۲۰-۲۴ ساله.....
۵۰	۱۳۲۳	۴	۴۸	۱۰	۴۹	۱۶۳۹	۱۸۲۹۷	۲۵-۲۹ ساله.....
۴۴	۸۴۵	۲	۳۰	۵	۴۳	۱۲۸۹	۱۵۹۸۱	۳۰-۳۴ ساله.....
۳۴	۶۳۲	۲	۱۱	۰	۱۵	۷۵۴	۱۰۶۰۲	۳۵-۳۹ ساله.....
۲۷	۳۷۴	۱	۴	۳	۹	۴۹۷	۶۷۲۰	۴۰-۴۴ ساله.....
۲۰	۲۶۹	۰	۳	۲	۷	۲۷۷	۵۰۴۹	۴۵-۴۹ ساله.....
۱۵	۱۵۵	۰	۲	۰	۶	۱۸۶	۳۵۹۴	۵۰-۶۴ ساله.....
۸	۹۴	۰	۰	۱	۴	۱۲۶	۲۶۶۱	۵۵-۵۹ ساله.....
۱۲	۸۸	۰	۲	۰	۴	۱۰۵	۱۹۵۴	۶۰-۶۴ ساله.....
۷	۴۸	۰	۲	۰	۱	۵۵	۹۸۵	۶۵-۶۹ ساله.....
۶	۵۰	۰	۲	۱	۱	۵۰	۵۳۸	۷۰-۷۴ ساله.....
۵	۴۰	۰	۰	۱	۳	۶۶	۷۸۷	۷۵ ساله و بیشتر..

مأخذ- مرکز آمار ایران. (رم).

۱۳-۲- مهاجران وارد شده طی ۵ سال گذشته برحسب آخرین محل اقامت قبلی و شهرستان محل اقامت فعلی آبان ۱۳۹۵

شهرستان محل اقامت فعلی	جمع	شهرستان محل سرشماری	سایر شهرستان‌های استان	شهرستان‌های سایر استان‌ها	خارج از کشور	اظهار نشده
کل استان.....	۲۹۹۲۸۴	۵۱۸۸۱۷	۱۱۰۰۶۴	۱۲۷۵۱۷	۸۳۳۴	۱۴۸۲
آران و بیدگل.....	۲۵۸۳	۱۳۷	۸۰۲	۱۵۶۴	۷۵	۵
اردستان.....	۲۲۹۶	۵۱۵	۶۶۱	۱۰۸۳	۳۶	۱
اصفهان.....	۱۱۴۷۴۷	۱۹۳۶۵	۳۴۱۶۲	۵۶۰۱۴	۴۸۳۸	۳۶۸
برخوار.....	۸۵۳۹	۸۰۶	۵۸۲۵	۱۴۳۰	۴۵۹	۱۹
بویین و میاندشت...	۹۵۰	۲۱۳	۵۷۲	۱۶۴	۰	۱
تیران و کرون.....	۳۵۱۶	۱۳۹۴	۱۲۴۳	۵۶۵	۳۰۴	۱۰
چادگان.....	۱۶۴۷	۴۸۲	۷۷۴	۳۹۱	۰	۰
خمینی‌شهر.....	۱۲۷۲۸	۶۷۴	۵۰۶۸	۶۵۰۳	۴۱۰	۷۳
خوانسار.....	۲۵۳۱	۱۱۱	۱۶۳۰	۷۵۷	۲۹	۴
خور و بیابانک.....	۱۲۰۸	۱۴۶	۴۴۲	۶۱۵	۲	۳
دهاقان.....	۱۰۰۶	۱۴۸	۴۶۹	۳۸۵	۳	۱
سمیرم.....	۱۸۲۷	۶۹۱	۷۰۲	۴۲۱	۱۰	۳
شاهین شهر و میمه..	۴۰۴۷۱	۳۰۳۱	۱۹۱۴۰	۱۷۶۹۸	۵۵۵	۴۷
شهرضا.....	۸۸۸۹	۱۲۰۱	۴۱۶۴	۳۳۵۴	۱۲۴	۴۶
فریدن.....	۱۹۷۹	۸۹۴	۸۶۵	۲۰۷	۳	۱۰
فریدونشهر.....	۱۱۳۳	۴۲۰	۵۳۷	۱۷۶	۰	۰
فلاورجان.....	۱۰۱۵۵	۳۵۹۶	۳۸۰۵	۲۴۸۷	۲۵۹	۸
کاشان.....	۲۱۷۱۱	۲۸۰۵	۵۵۸۹	۱۱۹۵۱	۷۵۴	۶۱۲
گلپایگان.....	۶۱۹۰	۱۱۰۷	۲۱۷۳	۲۸۸۲	۷	۲۱
لنجان.....	۲۶۷۶۵	۷۹۸۲	۱۰۲۱۶	۸۴۶۰	۳۲	۷۵
مبارکه.....	۸۷۵۷	۳۶۷۸	۲۹۳۸	۲۰۱۱	۱۲۰	۱۰
نایین.....	۲۵۶۱	۵۴۰	۸۴۶	۱۱۳۴	۳۶	۵
نجف‌آباد.....	۱۴۲۸۸	۱۵۰۶	۶۷۴۲	۵۶۹۴	۱۸۸	۱۵۸
نطنز.....	۲۸۰۷	۴۴۵	۶۹۹	۱۵۷۱	۹۰	۲

مأخذ- مرکز آمار ایران. (ر.م).

۱۴-۲- وضع زناشویی جمعیت ۱۰ ساله و بیشتر بر حسب سن و جنس

اظهار نشده	هرگز ازدواج نکرده	مرد					جمع مرد	جمع	شرح
		حداقل یکبار ازدواج کرده							
		اظهار نشده	بی همسر		دارای همسر	جمع			
بدلیل طلاق	بدلیل فوت همسر								
۲۲۳۲۶	۴۸۲۰۰۶	.	۲۷۰۴	۱۰۴۴۱	۶۴۴۱۲۸	۶۵۷۲۷۳	۱۱۶۱۶۰۵	۲۲۳۲۲۸۵	کل استان
۵۹۳۷	۶۰۸۲۳۳	.	۲۰۹۹	۱۵۹۶۸	۷۳۲۵۳۰	۷۵۰۵۹۷	۱۳۶۴۷۶۷	۲۶۱۱۲۷۴	مهر ۱۳۶۵
۲۸۷۱	۷۲۷۰۱۸	.	۲۷۴۹	۱۲۷۵۸	۸۳۳۸۷۹	۸۴۹۳۸۶	۱۵۷۹۲۷۵	۳۰۷۳۶۳۰	مهر ۱۳۷۰
۶۳۶۴	۸۳۶۴۱۶	.	۸۳۴۵	۱۷۲۰۸	۱۱۴۲۰۳۹	۱۱۶۷۵۹۲	۲۰۱۰۳۷۲	۳۹۲۴۳۲۳	آبان ۱۳۷۵
۶۲۱	۷۶۸۱۴۹	.	۱۲۷۹۸	۱۹۵۴۷	۱۳۲۲۵۲۲	۱۳۵۴۸۶۷	۲۱۲۳۶۳۷	۴۱۹۲۲۶۸	آبان ۱۳۸۵
۶۸۹	۷۲۸۰۹۱	.	۲۶۱۰۶	۱۹۷۶۱	۱۴۲۹۲۳۸	۱۴۷۵۰۹۵	۲۲۰۳۸۷۵	۴۳۵۰۱۷۷	آبان ۱۳۹۰
									آبان ۱۳۹۵ ...
									ساکن در نقاط شهری
۶۴۶	۶۴۲۴۶۵	.	۲۳۹۵۷	۱۶۵۱۴	۱۲۵۴۴۸۲	۱۲۹۴۹۵۳	۱۹۳۸۰۶۴	۲۸۳۶۰۹۰	۱۰-۱۴ ساله ..
۸۷	۱۴۸۲۳۵	.	۶۸	۳۷	۱۲۷۵	۱۳۸۰	۱۴۹۷۰۲	۲۹۲۳۶۸	۱۵-۱۹ ساله ..
۱۲۶	۱۴۲۷۳۰	.	۷۶	۴۴	۲۰۵۵	۲۱۷۵	۱۴۵۰۳۱	۲۸۶۸۹۲	۲۰-۲۴ ساله ..
۱۵۶	۱۳۷۲۰۱	.	۴۷۰	۴۳	۲۲۶۸۰	۲۳۱۹۳	۱۶۰۵۵۰	۳۲۲۸۹۴	۲۵-۲۹ ساله ..
۹۰	۱۱۵۴۶۹	.	۲۵۵۲	۱۱۰	۱۰۶۸۳۷	۱۰۹۴۹۹	۲۲۵۰۵۸	۴۵۲۹۸۹	۳۰-۳۴ ساله ..
۵۰	۵۹۱۷۲	.	۴۸۸۸	۱۷۱	۱۹۱۸۵۵	۱۹۶۹۱۴	۲۵۶۱۳۶	۵۱۰۵۴۲	۳۵-۳۹ ساله ..
۲۷	۲۱۸۴۷	.	۴۸۳۰	۲۴۵	۱۸۱۱۷۱	۱۸۶۲۴۶	۲۰۸۱۲۰	۴۱۳۶۴۶	۴۰-۴۴ ساله ..
۲۶	۸۶۲۲	.	۳۴۵۳	۲۹۸	۱۵۶۰۸۷	۱۵۹۸۳۸	۱۶۸۴۸۶	۳۲۹۹۲۴	۴۵-۴۹ ساله ..
۱۳	۴۴۴۷	.	۲۷۷۳	۴۵۴	۱۴۶۵۴۱	۱۴۹۷۶۸	۱۵۴۲۲۸	۲۹۹۲۳۴	۵۰-۵۴ ساله ..
۱۶	۲۲۳۶	.	۱۸۱۱	۷۴۵	۱۲۴۳۳۲	۱۲۶۸۸۸	۱۲۹۱۴۰	۲۵۱۶۴۱	۵۵-۵۹ ساله ..
۱۳	۱۲۳۶	.	۱۲۹۷	۱۰۳۴	۱۰۱۶۲۸	۱۰۳۹۵۹	۱۰۵۲۰۸	۲۰۸۰۰۶	۶۰-۶۴ ساله ..
۱۰	۶۰۲	.	۷۹۷	۱۴۳۵	۸۰۲۷۳	۸۲۵۰۵	۸۳۱۱۷	۱۶۱۸۷۵	۶۵ ساله و بیشتر.
۳۲	۶۶۸	.	۹۴۲	۱۱۸۹۸	۱۳۹۷۴۸	۱۵۲۵۸۸	۱۵۳۲۸۸	۳۰۶۰۷۹	نامشخص
.	ساکن در نقاط روستایی
۴۳	۸۵۵۳۵	.	۲۱۴۵	۳۲۴۵	۱۷۴۶۳۴	۱۸۰۰۲۴	۲۶۵۶۰۲	۵۱۳۶۷۵	۱۰-۱۴ ساله ..
۴	۲۰۴۷۰	.	۱۸	۴	۲۵۲	۲۷۴	۲۰۷۴۸	۴۰۴۷۸	۱۵-۱۹ ساله ..
۹	۱۹۰۲۹	.	۱۶	۹	۴۲۵	۴۵۰	۱۹۴۸۸	۳۷۳۷۲	۲۰-۲۴ ساله ..
۱۳	۲۰۵۷۸	.	۹۴	۱۴	۴۳۱۶	۴۴۲۴	۲۵۰۱۵	۴۵۳۴۹	۲۵-۲۹ ساله ..
۵	۱۵۴۲۹	.	۳۴۱	۱۸	۱۷۴۵۱	۱۷۸۱۰	۳۳۲۴۴	۶۲۲۲۲	۳۰-۳۴ ساله ..
۳	۶۱۹۳	.	۴۷۶	۲۷	۲۶۹۶۲	۲۷۴۶۵	۳۳۶۶۱	۶۳۹۸۵	۳۵-۳۹ ساله ..
۳	۲۱۴۰	.	۴۰۲	۳۳	۲۴۴۷۲	۲۴۹۰۷	۲۷۰۵۰	۵۰۹۷۵	۴۰-۴۴ ساله ..
.	۸۷۹	.	۲۹۵	۶۲	۲۱۵۵۲	۲۱۹۰۹	۲۲۷۸۸	۴۳۰۸۷	۴۵-۴۹ ساله ..
.	۳۷۷	.	۱۷۳	۷۷	۱۸۲۱۴	۱۸۴۶۴	۱۸۸۴۱	۳۶۷۶۸	۵۰-۵۴ ساله ..
.	۱۸۱	.	۱۲۸	۹۷	۱۴۷۷۹	۱۵۰۰۴	۱۵۱۸۵	۳۰۰۷۷	۵۵-۵۹ ساله ..
.	۹۹	.	۷۴	۱۲۹	۱۲۵۵۲	۱۲۷۵۵	۱۲۸۵۴	۲۶۳۸۲	۶۰-۶۴ ساله ..
۱	۵۰	.	۵۳	۱۸۰	۹۹۳۹	۱۰۱۷۲	۱۰۲۲۳	۲۱۸۴۱	۶۵ ساله و بیشتر.
۵	۱۱۰	.	۷۵	۲۵۹۵	۲۳۷۲۰	۲۶۳۹۰	۲۶۵۰۵	۵۵۱۳۹	نامشخص
.	غیر ساکن
.	۹۱	.	۴	۲	۱۱۲	۱۱۸	۲۰۹	۴۱۲	



۱۴-۲- وضع زناشویی جمعیت ۱۰ ساله و بیشتر بر حسب سن و جنس (دنباله)

شرح	جمع زن	زن					جمع زن	شرح
		حداقل یکبار ازدواج کرده						
		اظهار نشده	بی همسر		دارای همسر	جمع		
بدلیل طلاق	بدلیل فوت همسر							
اظهار شده	هرگز ازدواج نکرده	اظهار نشده	بدلیل طلاق	بدلیل فوت همسر	دارای همسر	جمع	جمع زن	شرح
کل استان	۱۰۷۱۶۸۰	۷۳۸۷۴۲	۶۵۱۳۶۴	۸۲۳۳۲	۵۰۴۶	۳۱۵۵۸۹	۱۷۳۴۹	مهر ۱۳۶۵
مهر ۱۳۷۰	۱۲۴۶۵۰۷	۸۱۰۶۷۸	۷۲۷۸۱۰	۷۸۹۱۷	۳۹۵۱	۴۲۴۵۱۰	۱۱۳۱۹	مهر ۱۳۷۵
آبان ۱۳۷۵	۱۴۹۴۳۵۵	۹۳۷۶۰۹	۸۳۶۶۳۴	۹۴۸۷۴	۶۱۰۱	۵۴۹۲۰۳	۷۵۴۳	آبان ۱۳۸۵
آبان ۱۳۸۵	۱۹۱۳۹۵۱	۱۲۹۱۵۳۴	۱۱۴۷۸۶۴	۱۲۹۴۷۰	۱۴۲۰۰	۶۱۵۶۰۴	۶۸۱۳	آبان ۱۳۹۰
آبان ۱۳۹۰	۲۰۶۸۶۳۱	۱۵۱۱۳۶۸	۱۳۲۸۸۲۶	۱۵۷۱۵۵	۲۵۳۸۷	۵۵۶۹۲۹	۳۳۴	آبان ۱۳۹۵
آبان ۱۳۹۵	۲۱۴۶۳۰۲	۱۶۳۳۶۵۱	۱۴۲۸۲۹۶	۱۶۲۵۵۶	۴۲۷۹۹	۵۱۱۹۵۵	۶۹۶	ساکن در نقاط شهری
۱۴-۱۰ ساله ..	۱۴۲۴۶۶	۷۱۹	۶۸۳	۲۰	۱۶	۱۴۱۸۹۵	۵۲	۱۹-۱۵ ساله ..
۲۴-۲۰ ساله ..	۱۶۱۸۶۱	۱۹۷۴۳	۱۹۳۶۳	۴۴	۳۳۶	۱۲۲۰۷۴	۴۴	۲۹-۲۵ ساله ..
۳۴-۳۰ ساله ..	۱۶۲۳۴۴	۸۴۰۸۵	۸۲۱۴۳	۱۵۰	۱۷۹۲	۷۷۹۰۸	۳۵۱	۳۹-۳۵ ساله ..
۴۴-۴۰ ساله ..	۲۲۷۹۳۱	۱۷۵۵۵۶	۱۷۰۰۱۶	۵۵۴	۴۹۸۶	۵۲۳۵۳	۲۲	۴۹-۴۵ ساله ..
۵۴-۵۰ ساله ..	۲۵۴۴۰۶	۲۲۲۴۵۴	۲۱۳۰۸۰	۱۴۳۵	۷۹۲۹	۳۱۹۳۲	۲۰	۵۹-۵۵ ساله ..
۶۴-۶۰ ساله ..	۲۰۵۵۲۶	۱۸۹۱۱۸	۱۷۹۱۶۵	۲۶۲۲	۷۳۳۱	۱۶۳۸۹	۱۹	۶۴-۶۰ ساله و بیشتر ..
نامشخص	۱۶۱۴۳۸	۱۵۳۷۱۹	۱۴۴۱۰۴	۴۲۵۸	۵۳۵۷	۷۷۰۷	۱۲	نامشخص در نقاط روستایی
۱۴-۱۰ ساله ..	۱۴۵۰۰۶	۱۴۰۳۷۰	۱۲۸۹۳۷	۷۰۶۸	۴۳۶۵	۴۶۱۸	۱۸	۱۹-۱۵ ساله ..
۲۴-۲۰ ساله ..	۱۲۲۵۰۱	۱۱۹۵۱۶	۱۰۵۹۰۲	۱۰۴۹۷	۳۱۱۷	۲۹۵۹	۲۶	۲۹-۲۵ ساله ..
۳۴-۳۰ ساله ..	۱۰۲۷۹۸	۱۰۱۰۰۰	۸۴۹۳۸	۱۳۸۹۴	۲۱۶۸	۱۷۹۳	۵	۳۹-۳۵ ساله ..
۴۹-۴۵ ساله ..	۷۸۷۵۸	۷۷۷۴۵	۵۸۸۸۱	۱۷۶۹۸	۱۱۶۶	۹۹۵	۱۸	۴۹-۴۵ ساله ..
۵۹-۵۵ ساله ..	۱۵۲۷۹۱	۱۵۱۷۱۸	۶۷۸۹۴	۸۲۴۱۴	۱۴۱۰	۱۰۰۰	۷۳	نامشخص
۶۴-۶۰ ساله و بیشتر ..	۰	۰	۰	۰	۰	۰	۰	نامشخص در نقاط روستایی
نامشخص	۲۴۸۰۷۳	۱۹۷۷۷۷	۱۷۳۰۸۲	۲۱۸۸۲	۲۸۱۳	۵۰۲۶۰	۳۶	۱۴-۱۰ ساله ..
۱۴-۱۰ ساله ..	۱۹۷۳۰	۲۸۵	۲۷۸	۳	۴	۱۹۴۴۴	۱	۱۹-۱۵ ساله ..
۲۴-۲۰ ساله ..	۲۰۳۳۴	۱۳۹۴۲	۱۳۶۷۶	۲۵	۲۴۱	۶۳۹۰	۲	۲۹-۲۵ ساله ..
۳۴-۳۰ ساله ..	۲۸۹۷۸	۲۴۶۰۹	۲۴۰۸۷	۹۵	۴۲۷	۴۳۶۸	۱	۳۹-۳۵ ساله ..
۴۹-۴۵ ساله ..	۳۰۳۲۴	۲۷۴۶۴	۲۶۷۱۲	۲۱۵	۵۳۷	۲۸۵۶	۴	۴۹-۴۵ ساله ..
۵۹-۵۵ ساله ..	۲۳۹۲۵	۲۲۰۱۴	۲۱۲۵۰	۳۳۷	۴۲۷	۱۹۱۰	۱	۵۹-۵۵ ساله ..
۶۴-۶۰ ساله و بیشتر ..	۲۰۲۹۹	۱۹۲۲۹	۱۸۳۳۵	۵۴۵	۳۵۹	۱۰۵۷	۳	نامشخص
نامشخص	۱۷۹۲۷	۱۷۳۴۶	۱۶۲۳۶	۸۶۱	۲۴۹	۵۸۱	۰	غیر ساکن
غیر ساکن	۱۴۸۹۲	۱۴۶۱۱	۱۳۱۸۴	۱۲۶۷	۱۶۰	۲۷۸	۳	۱۰-۸ ساله ..
۱۴-۱۰ ساله ..	۱۳۵۲۸	۱۳۳۷۹	۱۱۵۱۴	۱۷۶۱	۱۰۴	۱۴۹	۰	۲۰-۱۶ ساله ..
۲۴-۲۰ ساله ..	۱۱۶۱۸	۱۱۵۲۲	۸۹۶۲	۲۴۸۶	۷۴	۹۵	۱	۳۰-۲۶ ساله ..
۳۴-۳۰ ساله ..	۲۸۶۳۴	۲۸۴۶۴	۱۴۰۳۲	۱۴۲۸۳	۱۴۹	۱۵۶	۱۴	نامشخص
نامشخص	۰	۰	۰	۰	۰	۰	۰	غیر ساکن
غیر ساکن	۲۰۳	۱۳۱	۱۰۸	۲۰	۳	۷۲	۰	

مأخذ- مرکز آمار ایران. (ر.م).

۱۵-۲- میانگین سنی جمعیت بر حسب جنس در نقاط شهری و روستایی

سال	کل استان			نقاط شهری		نقاط روستایی ^(۱)	
	مرد و زن	مرد	زن	مرد	زن	مرد	زن
آبان ۱۳۸۵	۲۹/۳	۲۹/۴	۲۹/۳	۲۹/۵	۲۹/۲	۲۹/۱	۲۹/۷
آبان ۱۳۹۰	۳۱/۴	۳۱/۳	۳۱/۵	۳۱/۳	۳۱/۴	۳۱/۰	۳۱/۸
آبان ۱۳۹۵	۳۲/۸	۳۲/۷	۳۲/۹	۳۲/۷	۳۲/۸	۳۲/۵	۳۲/۵

(۱) فقط شامل جمعیت ساکن است.

مأخذ- مرکز آمار ایران. (ر.م).

۱۶-۲- میانه سنی جمعیت بر حسب جنس در نقاط شهری و روستایی

سال	کل استان			نقاط شهری		نقاط روستایی	
	مرد و زن	مرد	زن	مرد	زن	مرد	زن
آبان ۱۳۸۵	۲۵/۲	۲۵/۳	۲۵/۱	۲۵/۶	۲۵/۲	۲۴/۲	۲۴/۵
آبان ۱۳۹۰ ^(۱)	۲۹/۰	۲۹/۰	۲۹/۰	۲۹/۰	۲۹/۰	۲۸/۰	۲۸/۰
آبان ۱۳۹۵	۳۱/۱	۳۱/۱	۳۱/۱	۳۱/۲	۳۱/۱	۳۰/۲	۳۱/۰

(۱) میانه سنی براساس داده‌های طبقه‌بندی نشده محاسبه شده است.

مأخذ- مرکز آمار ایران. (ر.م).

۱۷-۲- میانگین سن^(۱) در اولین ازدواج بر حسب جنس در نقاط شهری و روستایی

سال	کل استان		نقاط شهری		نقاط روستایی	
	مرد	زن	مرد	زن	مرد	زن
آبان ۱۳۸۵
آبان ۱۳۹۰	۲۷/۲	۲۳/۱	۲۷/۳	۲۳/۳	۲۶/۳	۲۱/۹
آبان ۱۳۹۵	۲۸/۲	۲۳/۳	۲۸/۳	۲۳/۵	۲۷/۵	۲۱/۴

(۱) میانگین سن در اولین ازدواج با روش هاینال محاسبه شده است.

مأخذ- مرکز آمار ایران. (ر.م).

۱۸-۲- ولادت ثبت شده برحسب جنس در نقاط شهری و روستایی

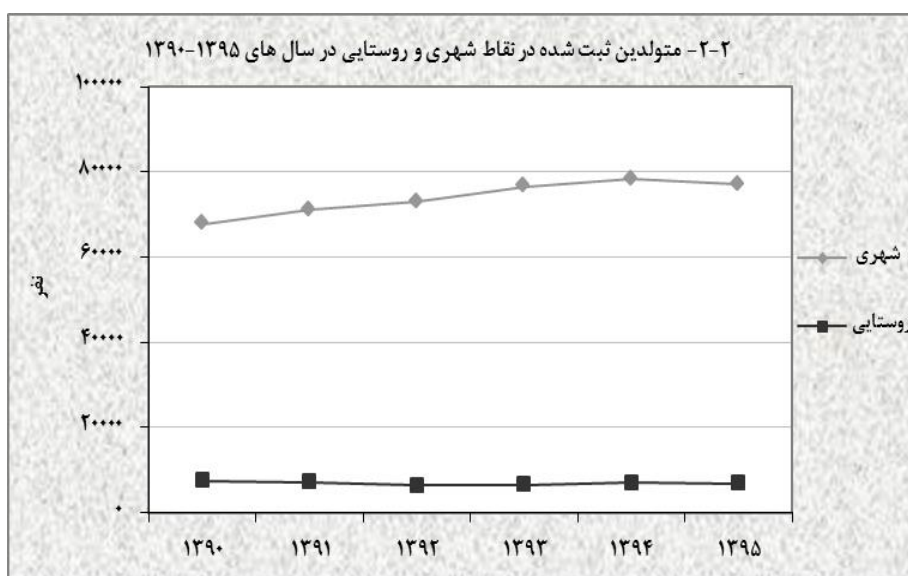
جمع			سال و شهرستان
دختر	پسر	پسر و دختر	
۲۹۴۷۰	۳۱۰۶۴	۶۰۵۳۴ ۱۳۸۰
۳۲۳۹۵	۳۴۲۳۶	۶۶۶۳۱ ۱۳۸۵
۳۶۵۷۶	۳۸۶۰۹	۷۵۱۸۵ ۱۳۹۰
۳۸۳۲۷	۳۹۹۲۴	۷۸۲۵۱ ۱۳۹۱
۳۸۷۹۱	۴۰۵۸۲	۷۹۳۷۳ ۱۳۹۲
۴۰۴۲۱	۴۲۶۸۴	۸۳۱۰۵ ۱۳۹۳
۴۱۲۳۲	۴۳۹۵۴	۸۵۱۸۶ ۱۳۹۴
۴۰۸۹۸	۴۲۹۱۳	۸۳۸۱۰ ۱۳۹۵
۸۷۶	۹۰۲	۱۷۷۸ آران و بیدگل
۲۸۸	۳۳۰	۶۱۸ اردستان
۱۸۴۴۱	۱۹۲۴۸	۳۷۶۸۹ اصفهان
۱۰۵۲	۱۰۴۶	۲۰۹۸ برخوار
۱۴۲	۱۷۳	۳۱۵ بوبین و میاندشت
۶۱۹	۶۴۴	۱۲۶۳ تیران و کرون
۲۸۷	۳۳۱	۶۱۸ چادگان
۲۳۹۵	۲۶۲۷	۵۰۲۲ خمینی شهر ^(۱)
۱۷۹	۱۹۷	۳۷۶ خوانسار
۱۵۶	۱۵۷	۳۱۳ خور و بیابانک
۲۸۲	۲۶۹	۵۵۱ دهاقان
۵۲۶	۵۳۸	۱۰۶۴ سمیرم
۱۴۷۹	۱۵۱۱	۲۹۹۰ شاهین شهر و میمه
۱۲۲۷	۱۲۸۶	۲۵۱۳ شهرضا
۴۳۲	۴۲۲	۸۵۴ فریدن
۳۸۸	۴۱۴	۸۰۲ فریدونشهر
۱۹۴۵	۲۰۷۴	۴۰۱۹ فلاورجان
۲۹۴۴	۳۲۰۳	۶۱۴۷ کاشان
۶۷۳	۷۶۱	۱۴۳۴ گلپایگان
۱۸۹۶	۱۹۴۷	۳۸۴۳ لنجان
۱۱۴۲	۱۱۰۸	۲۲۵۰ مبارکه
۲۹۲	۳۲۳	۶۱۵ نایین
۲۹۰۸	۳۰۵۲	۵۹۶۰ نجف آباد
۳۲۹	۳۴۹	۶۷۸ نطنز



۱۸-۲- ولادت ثبت شده بر حسب جنس در نقاط شهری و روستایی (دنباله)

نقاط روستایی			نقاط شهری			سال و شهرستان
دختر	پسر	پسر و دختر	دختر	پسر	پسر و دختر	
۵۳۱۵	۵۶۳۵	۱۰۹۵۰	۲۴۱۵۵	۲۵۴۲۹	۴۹۵۸۴ ۱۳۸۰
۴۷۸۵	۴۹۵۷	۹۷۴۲	۲۷۶۱۰	۲۹۲۷۹	۵۶۸۸۹ ۱۳۸۵
۳۶۲۶	۳۸۲۹	۷۴۵۵	۳۲۹۵۰	۳۴۷۸۰	۶۷۷۳۰ ۱۳۹۰
۳۴۳۸	۳۶۹۲	۷۱۳۰	۳۴۸۸۹	۳۶۲۳۲	۷۱۱۲۱ ۱۳۹۱
۳۱۸۱	۳۲۹۴	۶۴۷۵	۳۵۶۱۰	۳۷۲۸۸	۷۲۸۹۸ ۱۳۹۲
۳۱۶۲	۳۳۷۷	۶۵۳۹	۳۷۲۵۹	۳۹۳۰۷	۷۶۵۶۶ ۱۳۹۳
۳۳۱۹	۳۶۳۱	۶۹۵۰	۳۷۹۱۳	۴۰۳۲۳	۷۸۲۳۶ ۱۳۹۴
۳۳۵۳	۳۴۶۴	۶۸۱۷	۳۷۵۴۵	۳۹۴۴۸	۷۶۹۹۳ ۱۳۹۵
۱۶۹	۱۶۳	۳۳۲	۷۰۷	۷۳۹	۱۴۴۶ آران و بیدگل
۵۹	۶۸	۱۲۷	۲۲۹	۲۶۲	۴۹۱ اردستان
۴۳۵	۴۵۱	۸۸۶	۱۸۰۰۶	۱۸۷۹۷	۳۶۸۰۳ اصفهان
۷۶	۷۸	۱۵۴	۹۷۶	۹۶۸	۱۹۴۴ برخوار
۲۵	۳۷	۶۲	۱۱۷	۱۳۶	۲۵۳ بوبین و میاندشت
۳۵۷	۳۵۳	۷۱۰	۲۶۲	۲۹۱	۵۵۳ تیران و کرون
۱۶۹	۱۹۸	۳۶۷	۱۱۸	۱۳۳	۲۵۱ چادگان
۰۰۰	۰۰۰	۰۰۰	۲۳۹۵	۲۶۲۷	۵۰۲۲ خمینی شهر ^(۱)
۴۷	۴۹	۹۶	۱۳۲	۱۴۸	۲۸۰ خوانسار
۱۵	۱۳	۲۸	۱۴۱	۱۴۴	۲۸۵ خور و بیابانک
۷۴	۶۱	۱۳۵	۲۰۸	۲۰۸	۴۱۶ دهاقان
۱۹۱	۲۰۰	۳۹۱	۳۳۵	۳۳۸	۶۷۳ سمیرم
۳۴	۲۶	۶۰	۱۴۴۵	۱۴۸۵	۲۹۳۰ شاهین شهر و میمه
۶۷	۹۰	۱۵۷	۱۱۶۰	۱۱۹۶	۲۳۵۶ شهرضا
۲۱۶	۲۱۸	۴۳۴	۲۱۶	۲۰۴	۴۲۰ فریدن
۲۶۲	۲۷۵	۵۳۷	۱۲۶	۱۳۹	۲۶۵ فریدونشهر
۳۳۸	۳۶۵	۷۰۳	۱۶۰۷	۱۷۰۹	۳۳۱۶ فلاورجان
۶	۶	۱۲	۲۹۳۸	۳۱۹۷	۶۱۳۵ کاشان
۶۷	۹۴	۱۶۱	۶۰۶	۶۶۷	۱۲۷۳ گلپایگان
۱۹۹	۲۱۲	۴۱۱	۱۶۹۷	۱۷۳۵	۳۴۳۲ لنجان
۲۲۴	۱۸۱	۴۰۵	۹۱۸	۹۲۷	۱۸۴۵ مبارکه
۳۷	۲۰	۵۷	۲۵۵	۳۰۳	۵۵۸ نایین
۲۱۵	۲۳۴	۴۴۹	۲۶۹۳	۲۸۱۸	۵۵۱۱ نجف آباد
۷۱	۷۲	۱۴۳	۲۵۸	۲۷۷	۵۳۵ نطنز

(۱) متولدین نقاط روستایی شهرستان خمینی شهر در نقاط شهری ثبت شده‌اند.
مأخذ- اداره کل ثبت احوال استان.



مبنا: جدول ۲-۱۸

۱۹-۲- فوت ثبت شده بر حسب جنس در نقاط شهری و روستایی

نقاط روستایی	نقاط شهری	جمع			سال و شهرستان
		زن	مرد	مرد و زن	
۸۵۰۷	۱۳۳۰۸	۱۰۲۱۵	۱۱۶۰۰	۲۱۸۱۵	۱۳۸۰
۵۲۲۵	۱۷۱۶۲	۹۲۰۵	۱۳۱۸۲	۲۲۳۸۷	۱۳۸۵
۳۳۲۷	۲۰۸۹۵	۱۰۳۴۶	۱۳۸۷۶	۲۴۲۲۲	۱۳۹۰ ^(۱)
۲۵۱۵	۲۲۰۶۷	۱۰۹۱۸	۱۳۶۶۴	۲۴۵۸۲	۱۳۹۱ ^(۱)
۲۶۲۷	۲۱۶۴۱	۱۰۷۱۸	۱۳۵۵۰	۲۴۲۶۸	۱۳۹۲ ^(۱)
۲۴۸۷	۲۰۴۸۹	۱۰۰۲۶	۱۲۹۵۰	۲۲۹۷۶	۱۳۹۳ ^(۱)
۲۴۷۴	۲۰۷۰۶	۱۰۰۵۳	۱۳۱۲۷	۲۳۱۸۰	۱۳۹۴ ^(۱)
۲۳۹۷	۲۰۵۷۴	۱۰۰۶۰	۱۲۹۱۱	۲۲۹۷۱	۱۳۹۵^(۱)
۶۶	۳۷۴	۲۲۴	۲۱۶	۴۴۰	آران و بیدگل
۱۰۱	۱۸۳	۱۲۳	۱۶۱	۲۸۴	اردستان
۲۶۵	۸۷۲۵	۳۹۰۶	۵۰۸۴	۸۹۹۰	اصفهان
۲۸	۶۳۱	۳۰۱	۳۵۸	۶۵۹	برخوار
۳۴	۱۳۷	۷۳	۹۸	۱۷۱	بویین و میاندشت
۱۷۳	۱۴۴	۱۵۱	۱۶۶	۳۱۷	تیران و کرون
۱۱۳	۸۳	۹۲	۱۰۴	۱۹۶	چادگان
۰۰۰	۱۴۰۸	۶۱۸	۷۹۰	۱۴۰۸	خمینی شهر ^(۲)
۸۱	۱۵۱	۱۰۴	۱۲۸	۲۳۲	خوانسار
۳۴	۹۱	۷۲	۵۳	۱۲۵	خور و بیابانک
۵۹	۱۴۶	۹۸	۱۰۷	۲۰۵	دهاقان
۱۱۹	۲۲۵	۱۴۴	۲۰۰	۳۴۴	سمیرم
۹۷	۱۰۸۱	۴۹۳	۶۸۵	۱۱۷۸	شاهین شهر و میمه
۹۶	۷۰۱	۳۳۸	۴۵۹	۷۹۷	شهرضا
۲۳۰	۱۷۰	۱۸۶	۲۱۴	۴۰۰	فریدن
۱۰۴	۵۱	۶۴	۹۱	۱۵۵	فریدونشهر
۱۶۷	۷۷۸	۴۰۹	۵۳۶	۹۴۵	فلاورجان
۱۰	۱۶۶۲	۷۲۴	۹۴۸	۱۶۷۲	کاشان
۹۷	۵۳۰	۲۶۰	۳۶۷	۶۲۷	گلپایگان
۱۳۹	۸۹۷	۴۲۲	۶۱۴	۱۰۳۶	لنجان
۱۰۵	۵۴۴	۲۶۸	۳۸۱	۶۴۹	مبارکه
۷۵	۱۹۴	۱۳۴	۱۳۵	۲۶۹	نایین
۱۱۴	۱۵۰۵	۷۲۸	۸۹۱	۱۶۱۹	نجف آباد
۹۰	۱۶۳	۱۲۸	۱۲۵	۲۵۳	نطنز

(۱) در سال ۱۳۹۰ تعداد ۲۵۳۲ فوت، در سال ۱۳۹۱ تعداد ۵۳۴ فوت، در سال ۱۳۹۲ تعداد ۲۳۳ فوت، در سال ۱۳۹۳ تعداد ۴۵۵ فوت، در سال ۱۳۹۴ تعداد ۷۸ و در سال ۱۳۹۵ تعداد ۲۱۱ فوت ثبت شده که به علت مشخص نبودن جنسیت متوفی در آمار لحاظ نشده، بنابراین تعداد کل فوت در سال ۱۳۹۰ برابر ۲۶۷۵۴ فوت، در سال ۱۳۹۱ برابر ۲۵۱۱۶ فوت، در سال ۱۳۹۲ برابر ۲۴۵۰۱ فوت، در سال ۱۳۹۳ تعداد ۲۳۴۳۱، در سال ۱۳۹۴ تعداد ۲۳۲۵۸ و در سال ۱۳۹۵ تعداد ۲۳۱۸۲ واقعه فوت ثبت گردیده است.

(۲) فوت شدگان نقاط روستایی شهرستان خمینی شهر در نقاط شهری ثبت شده‌اند. مأخذ- اداره کل ثبت احوال استان.

۲-۲۰ فوت جاری ثبت شده^(۱) بر حسب جنس و گروه‌های سنی در نقاط شهری و روستایی : ۱۳۹۵

گروه سنی	جمع			نقاط شهری			نقاط روستایی		
	مرد وزن	مرد	زن	مرد وزن	مرد	زن	مرد وزن	مرد	زن
جمع.....	۲۱۸۶۸	۱۲۴۶۶	۹۴۰۲	۱۹۶۴۶	۱۱۲۲۶	۸۴۲۰	۲۲۲۲	۱۲۴۰	۹۸۲
کمتر از یکساله.....	۳۵۳	۱۸۹	۱۶۴	۳۱۷	۱۶۷	۱۵۰	۳۶	۲۲	۱۴
۱-۴ ساله.....	۱۳۹	۷۲	۶۷	۱۲۳	۶۸	۵۵	۱۶	۴	۱۲
۵-۹ ساله.....	۹۵	۵۹	۳۶	۸۳	۵۱	۳۲	۱۲	۸	۴
۱۰-۱۴ ساله.....	۸۶	۵۰	۳۶	۸۱	۴۸	۳۳	۵	۲	۳
۱۵-۱۹ ساله.....	۱۹۱	۱۴۴	۴۷	۱۷۷	۱۳۵	۴۲	۱۴	۹	۵
۲۰-۲۴ ساله.....	۲۷۲	۲۱۲	۶۰	۲۴۷	۱۹۲	۵۵	۲۵	۲۰	۵
۲۵-۲۹ ساله.....	۳۶۷	۲۶۵	۱۰۲	۳۳۶	۲۴۵	۹۱	۳۱	۲۰	۱۱
۳۰-۳۴ ساله.....	۴۳۱	۳۱۴	۱۱۷	۴۰۰	۲۹۱	۱۰۹	۳۱	۲۳	۸
۳۵-۳۹ ساله.....	۴۶۰	۳۱۸	۱۴۲	۴۳۱	۲۹۴	۱۳۷	۲۹	۲۴	۵
۴۰-۴۴ ساله.....	۴۳۱	۲۹۹	۱۳۲	۳۹۷	۲۷۳	۱۲۴	۳۴	۲۶	۸
۴۵-۴۹ ساله.....	۶۱۳	۴۴۵	۱۶۸	۵۶۵	۴۰۶	۱۵۹	۴۸	۳۹	۹
۵۰-۵۴ ساله.....	۸۳۵	۵۷۱	۲۶۴	۷۷۹	۵۳۱	۲۴۸	۵۶	۴۰	۱۶
۵۵-۵۹ ساله.....	۱۰۸۸	۷۲۷	۳۶۱	۱۰۱۹	۶۷۷	۳۴۲	۶۹	۵۰	۱۹
۶۰-۶۴ ساله.....	۱۳۹۴	۸۷۹	۵۱۵	۱۲۹۱	۸۱۹	۴۷۲	۱۰۳	۶۰	۴۳
۶۵-۶۹ ساله.....	۱۵۷۴	۹۷۳	۶۰۱	۱۴۵۴	۹۰۴	۵۵۰	۱۲۰	۶۹	۵۱
۷۰-۷۴ ساله.....	۱۷۷۸	۹۸۱	۷۹۷	۱۶۰۵	۸۹۳	۷۱۲	۱۷۳	۸۸	۸۵
۷۵-۷۹ ساله ^(۲)	۱۱۳۰۴	۵۶۸۲	۵۶۲۲	۹۸۹۶	۴۹۵۱	۴۹۴۵	۱۴۰۸	۷۳۱	۶۷۷
۸۰-۸۴ ساله.....	۰۰۰	۰۰۰	۰۰۰	۰۰۰	۰۰۰	۰۰۰	۰۰۰	۰۰۰	۰۰۰
۸۵ ساله و بیشتر..	۰۰۰	۰۰۰	۰۰۰	۰۰۰	۰۰۰	۰۰۰	۰۰۰	۰۰۰	۰۰۰
نامشخص.....	۴۵۷	۲۸۶	۱۷۱	۴۴۵	۲۸۱	۱۶۴	۱۲	۵	۷

(۱) فوت جاری ثبت شده: شامل فوت‌هایی است که در سال ۱۳۹۵ اتفاق افتاده است حال آنکه فوت ثبت شده (جدول

۱۵) شامل فوت‌هایی است که در سال‌های قبل ثبت نشده و در سال ۱۳۹۵ ثبت شده است.

(۲) امکان ارائه اطلاعات به تفکیک گروه‌های سنی ۷۵ ساله و بیشتر توسط اداره کل ثبت احوال استان وجود ندارد.

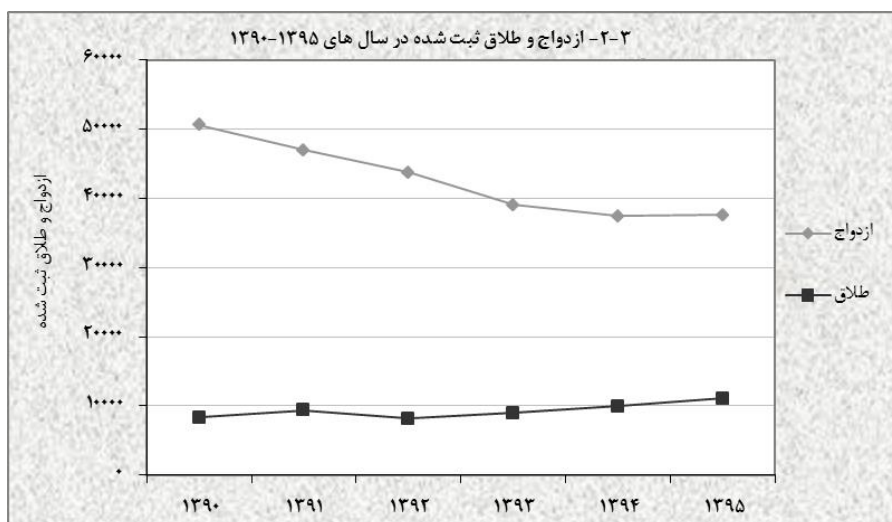
مأخذ- اداره کل ثبت احوال استان.

۲-۲۱- ازدواج و طلاق ثبت شده در نقاط شهری و روستایی

نقاط روستایی ^(۱)		نقاط شهری		جمع		سال و شهرستان
ازدواج	طلاق	ازدواج	طلاق	ازدواج	طلاق	
۴۲۶	۵۰۵۴	۲۸۷۸	۳۴۷۵۳	۳۳۰۴	۳۹۸۰۷ ۱۳۸۰
۴۰۹	۳۸۴۲	۵۶۷۰	۴۳۴۹۹	۶۰۷۹	۴۷۳۴۱ ۱۳۸۵
۷۱۲	۲۵۷۰	۷۶۴۳	۴۸۰۳۶	۸۳۵۵	۵۰۶۰۶ ۱۳۹۰
۱۸۴	۲۰۷۴	۹۲۱۵	۴۴۸۷۶	۹۳۹۹	۴۶۹۵۰ ۱۳۹۱
۱۸۱	۲۱۵۲	۸۰۱۵	۴۱۵۶۸	۸۱۹۶	۴۳۷۲۰ ۱۳۹۲
۲۱۹	۱۷۰۷	۸۷۸۷	۳۷۳۵۹	۹۰۰۶	۳۹۰۶۶ ۱۳۹۳
۲۶۶	۱۸۳۳	۹۶۷۲	۳۵۶۳۵	۹۹۳۸	۳۷۴۶۸ ۱۳۹۴
۲۳۱	۱۶۸۱	۱۰۸۴۳	۳۵۹۴۷	۱۱۰۷۴	۳۷۶۲۸ ۱۳۹۵
...	۱۱	...	۵۶۰	...	۵۷۱ آران و بیدگل ^(۲)
۱۴	۵۶	۴۹	۲۵۴	۶۳	۳۱۰ اردستان
۱۸	۳۷۲	۵۵۱۷	۱۶۴۷۶	۵۵۳۵	۱۶۸۴۸ اصفهان
...	۱۴	...	۵۵۴	...	۵۶۸ برخوار ^(۲)
... بوبین و میاندشت ^(۲)
۳	۲۳۳	۶	۳۳۷	۹	۵۷۰ تیران و کرون
۰	۱۰۲	۱	۲۲۶	۱	۳۲۸ چادگان
۱	۱۰	۵۰۶	۱۸۲۹	۵۰۷	۱۸۳۹ خمینی شهر
۰	۱۶	۱۸۲	۳۲۱	۱۸۲	۳۳۷ خوانسار
۱۲	۳۴	۲۹	۱۵۸	۴۱	۱۹۲ خورویبایانک
۴	۱	۴۵۳	۲۰۹	۴۵۷	۲۱۰ دهاقان
۰	۲۹	۱	۶۳۸	۱	۶۶۷ سمیرم
۲۰	۴۳	۹۴۹	۱۷۱۱	۹۶۹	۱۷۵۴ شاهین شهر و میمه
۰	۱۲۷	۱	۱۴۵۴	۱	۱۵۸۱ شهرضا
۷۴	۲۳۵	۱۳۲	۳۸۹	۲۰۶	۶۲۴ فریدن
۰	۲۲	۵۶	۴۵۹	۵۶	۴۸۱ فریدونشهر
۱۳	۴۹	۵۲۳	۱۴۶۷	۵۳۶	۱۵۱۶ فلاورجان
۱۴	۴۵	۶۹۹	۲۵۶۱	۷۱۳	۲۶۰۶ کاشان
...	۱۷	...	۷۸۰	...	۷۹۷ گلپایگان ^(۲)
۱۹	۷۶	۵۰۳	۱۸۷۸	۵۲۲	۱۹۵۴ لنجان
۲	۱۵	۲۲۱	۹۶۲	۲۲۳	۹۷۷ مبارکه
۲۱	۶۳	۹۴	۳۳۰	۱۱۵	۳۹۳ نایین
۱۵	۱۰۲	۸۵۶	۲۰۶۳	۸۷۱	۲۱۶۵ نجف آباد
۱	۹	۶۵	۳۳۱	۶۶	۳۴۰ نطنز

(۱) ازدواج و طلاق نقاط روستایی برخی از شهرستانها در نقاط شهری ثبت شده‌اند.

(۲) آمار ازدواج و طلاق شهرستان بوبین و میاندشت و آمار طلاق شهرستانهای آران و بیدگل، برخوار و گلپایگان در شهرستانهای همجوار ثبت شده است.
مأخذ- اداره کل ثبت احوال استان.



منبع: جدول ۲-۲۱

۲۲- ازدواج و طلاق ثبت شده بر حسب اختلاف سن زوج نسبت به سن زوجه : ۱۳۹۵

طلاق	ازدواج	اختلاف سن
۱۱۰۷۴	۳۷۶۲۸	کل.....
۱۶۹	۴۰۲	بیش از ۲۰ سال بزرگ تر
۱۶۶	۳۹۶	(۲۰-۱۶) سال بزرگ تر
۶۱۵	۱۷۷۹	(۱۵-۱۱) سال بزرگ تر
۳۲۱	۱۰۳۶	۱۰ سال بزرگ تر
۵۰۴	۱۴۳۷	۹ سال بزرگ تر
۶۳۷	۲۰۴۶	۸ سال بزرگ تر
۷۵۵	۲۵۷۴	۷ سال بزرگ تر
۸۶۱	۲۹۹۶	۶ سال بزرگ تر
۹۹۸	۳۲۴۲	۵ سال بزرگ تر
۱۰۵۶	۳۵۳۱	۴ سال بزرگ تر
۱۰۹۲	۳۵۱۴	۳ سال بزرگ تر
۹۹۶	۳۴۳۵	۲ سال بزرگ تر
۸۶۵	۳۱۵۷	۱ سال بزرگ تر
۱۱۱۷	۴۷۵۴	بدون اختلاف سن
۳۲۱	۱۰۷۹	۱ سال کوچک تر
۱۸۳	۷۳۸	۲ سال کوچک تر
۱۱۱	۴۵۶	۳ سال کوچک تر
۸۰	۳۲۲	۴ سال کوچک تر
۶۸	۲۱۱	۵ سال کوچک تر
۴۰	۱۴۲	۶ سال کوچک تر
۳۲	۹۹	۷ سال کوچک تر
۲۳	۶۸	۸ سال کوچک تر
۱۷	۵۷	۹ سال کوچک تر
۵	۴۰	۱۰ سال کوچک تر
۳۲	۱۰۰	(۱۵-۱۱) سال کوچک تر
۸	۱۳	(۲۰-۱۶) سال کوچک تر
۲	۳	بیش از ۲۰ سال کوچک تر

مأخذ- اداره کل ثبت احوال استان.

۲۳-۲- تعداد طلاق ثبت شده بر حسب طول مدت ازدواج

سال و شهرستان	جمع	کمتر از ۱ سال	۱-۲ سال	۲-۳ سال	۳-۴ سال	۴-۱۰ سال	۱۰-۱۵ سال	۱۵ سال و بیش تر
..... ۱۳۸۰	۳۳۰۴
..... ۱۳۸۵	۶۰۷۹
..... ۱۳۹۰	۸۳۵۵
..... ۱۳۹۱	۹۳۹۹
..... ^(۱) ۱۳۹۲	۸۱۹۶
..... ۱۳۹۳	۹۰۰۶	۱۱۲۳	۹۷۰	۷۵۸	۵۹۶	۲۶۰۳	۱۲۷۲	۱۶۸۴
..... ۱۳۹۴	۹۹۳۸	۱۰۶۶	۹۶۲	۷۷۶	۶۹۰	۲۹۶۹	۱۴۲۹	۲۰۴۶
..... ۱۳۹۵	۱۱۰۷۴	۱۰۲۰	۱۰۸۳	۱۹۱	۷۷۶	۳۳۰۱	۱۷۰۲	۲۳۰۱
..... آران و بیدگل ^(۲)
..... اردستان	۶۳	۷	۷	۳	۶	۲۳	۹	۸
..... اصفهان	۵۵۳۵	۴۰۹	۴۹۵	۴۳۷	۳۹۸	۱۶۷۷	۸۷۰	۱۲۴۹
..... برخوار ^(۲)
..... بویین و میاندشت ^(۲)
..... تیران و کرون	۹	۱	۱	۰	۱	۳	۲	۱
..... چادگان	۱	۰	۰	۰	۱	۰	۰	۰
..... خمینی شهر	۵۰۷	۷۲	۶۰	۴۵	۴۱	۱۳۳	۶۶	۹۰
..... خوانسار	۱۸۲	۱۸	۱۳	۱۲	۵	۶۹	۲۸	۳۷
..... خور و بیابانک	۴۱	۷	۴	۴	۴	۱۲	۵	۵
..... دهاقان	۷۴۵	۵۲	۴۲	۳۳	۳۸	۱۴۹	۵۶	۸۷
..... سمیرم	۱	۰	۰	۰	۰	۱	۰	۰
..... شاهین شهر و میمه	۹۶۹	۸۶	۷۱	۶۶	۵۷	۲۶۵	۱۷۹	۲۴۵
..... شهرضا	۱	۰	۰	۰	۰	۰	۰	۱
..... فریدن	۲۰۶	۲۸	۲۹	۲۲	۲۲	۶۴	۲۶	۱۵
..... فریدونشهر	۵۶	۸	۱۱	۹	۱	۲۲	۵	۰
..... فلاورجان	۵۳۶	۶۰	۶۵	۴۸	۴۵	۱۵۶	۶۹	۹۳
..... کاشان	۷۱۳	۷۶	۸۶	۶۸	۴۸	۲۱۸	۱۰۱	۱۱۶
..... گلپایگان ^(۲)
..... لنجان	۵۲۲	۴۹	۵۲	۳۸	۲۷	۱۴۱	۹۶	۱۱۹
..... مبارکه	۲۲۳	۲۴	۲۷	۱۹	۹	۶۶	۳۳	۴۵
..... نایین	۱۱۵	۱۴	۲۰	۱۱	۱۲	۳۴	۱۳	۱۱
..... نجف آباد	۸۷۱	۹۵	۹۵	۶۷	۵۵	۲۴۶	۱۳۷	۱۷۶
..... نطنز	۶۶	۱۴	۵	۹	۶	۲۲	۷	۳

(۱) اطلاعات این جدول برای سال‌های ۱۳۹۲ و قبل از آن بر حسب طول مدت ازدواج در دسترس نمی‌باشد.

(۲) آمار طلاق در شهرستان‌های آران و بیدگل، برخوار، بویین و میاندشت و گلپایگان در شهرستان‌های همجوار ثبت شده است.

مأخذ- اداره کل ثبت احوال استان.