

فصل ۳

نیروی انسانی



مقدمه

اطلاعات آبان ماه به عنوان نماینده سال ارائه شده است. از سال ۱۳۸۴ طرح آمارگیری از نیروی کار جایگزین طرح مذکور گردیده است. شایان ذکر است با توجه به ویژگی‌های این طرح، اطلاعات ارائه شده در این سال‌ها متوسط اطلاعات سالانه می‌باشد.

برای تهیه و تنظیم آمار و اطلاعات این فصل، از نتایج طرح آمارگیری از ویژگی‌های اشتغال و بیکاری خانوار و طرح آمارگیری از نیروی کار مرکز آمار ایران و نیز از گزارش‌های آماری معاونت توسعه مدیریت و منابع انسانی سازمان برنامه و بودجه استان و اداره کل تعاون، کار و رفاه اجتماعی استفاده شده است. اطلاعاتی که در این فصل ارائه می‌شود شامل انواع جمعیت فعال و غیرفعال اقتصادی، ویژگی‌های جمعیت شاغل در بخش‌های مختلف اقتصادی و آمار کارکنان دولت می‌باشد.

در مورد آمار ارائه شده توضیح نکته زیر ضروری است:

- در طرح آمارگیری از ویژگی‌های اشتغال و بیکاری خانوار و همچنین طرح آمارگیری از نیروی کار، جامعه آماری نمونه فقط شامل خانوارهای معمولی ساکن و گروهی می‌باشد و خانوارهای دستجمعی و معمولی غیرساکن را در برنمی‌گیرد.

آمار و اطلاعات مربوط به نیروی انسانی، برای نخستین بار در سال ۱۳۱۸ توسط اداره کل آمار و ثبت احوال، در برخی از شهرهای مهم کشور گردآوری شد. در سال ۱۳۳۵، ضمن اجرای اولین سرشماری عمومی نفوس که توسط اداره کل آمار عمومی اجرا شد، اطلاعاتی چند در این زمینه به دست آمد. سپس با اجرای چند طرح آماری در زمینه‌های کشاورزی، صنعت و جمعیت، در زمره آمار جمع‌آوری شده، اطلاعات مربوط به نیروی انسانی نیز متناسب با موضوع طرح، مورد توجه قرار گرفت. در سال‌های ۱۳۳۷ و ۱۳۴۱، سازمان برنامه با همکاری اداره کل مطالعات نیروی انسانی و آمار وزارت کار و امور اجتماعی، آمارگیری‌هایی را در زمینه نیروی انسانی انجام داد و نتایج آن را منتشر کرد. در سال‌های بعد، مرکز آمار ایران ضمن اجرای سرشماری‌های عمومی نفوس و مسکن سال‌های ۱۳۴۵، ۱۳۵۵، ۱۳۶۵، ۱۳۷۵، ۱۳۸۵ و آمارگیری جاری جمعیت ۱۳۷۰، آمار و اطلاعات اساسی مربوط به نیروی انسانی را جمع‌آوری نموده و علاوه بر آن از سال ۱۳۷۶، طرح نمونه‌گیری ویژگی‌های اشتغال و بیکاری خانوار را نیز به اجرا درآورده است و تا سال ۱۳۸۳ هر سال این طرح اجرا گردیده، در سال‌های مذکور

تعاریف و مفاهیم

کار: آن دسته از فعالیت‌های اقتصادی (فکری یا بدنی) که به منظور کسب درآمد (نقدی و یا غیر نقدی) صورت پذیرد و هدف آن تولید کالا یا ارائه خدمت باشد.

جمعیت فعال اقتصادی: تمامی اعضای ۱۰ ساله و بیش‌تر خانوارها که در هفت روز قبل از مراجعه مأمور آمارگیری شاغل و یا بیکار بوده‌اند، جمعیت "فعال اقتصادی" به شمار می‌آیند. محصلان، خانه‌داران و دارندگان درآمد بدون کار، چنانچه شاغل و یا بیکار نیز بوده‌اند، "فعال اقتصادی" محسوب می‌شوند.

در طرح آمارگیری از نیروی کار در سال ۱۳۸۴، ۱۳۸۵ و ۱۳۹۰ تمام افراد ۱۰ ساله و بیش‌تر (حداقل سن تعیین شده)، که در هفته تقویمی قبل از هفته آمارگیری (هفته مرجع) طبق تعریف کار، در تولید کالا و خدمات مشارکت داشته (شاغل) و یا از قابلیت مشارکت برخوردار بوده‌اند (بیکار)، جمعیت فعال اقتصادی محسوب می‌شوند.

جمعیت غیر فعال اقتصادی: تمامی اعضای ۱۰ ساله و بیش‌تر خانوارها که در هفت روز قبل از مراجعه مأمور آمارگیری شاغل و یا بیکار نبوده‌اند و در یکی از گروه‌های محصل، خانه‌دار، دارای درآمد بدون کار و سایر طبقه‌بندی شده‌اند به عنوان جمعیت "غیرفعال اقتصادی" به شمار می‌آیند.

در طرح آمارگیری از نیروی کار در سال‌های ۱۳۸۴، ۱۳۸۵ و ۱۳۹۰ تمام افراد ۱۰ ساله و بیش‌تر که در طول هفته مرجع طبق تعریف، در هیچ یک از دو گروه شاغلان و بیکاران قرار

نمی‌گیرند، جمعیت غیر فعال اقتصادی محسوب می‌شوند.

شاغل: تمام افراد ۱۰ ساله و بیش‌تر که در طول هفته مرجع، طبق تعریف کار، حداقل یک ساعت کار کرده و یا بنا به دلایلی به‌طور موقت کار را ترک کرده باشند، شاغل محسوب می‌شوند. شاغلان به‌طور عمده شامل دو گروه مزد و حقوق‌بگیران و خوداشتغالان می‌شوند. ترک موقت کار در هفته مرجع با داشتن پیوند رسمی شغلی، برای مزد و حقوق‌بگیران و تداوم کسب و کار برای خوداشتغالان، به‌عنوان اشتغال محسوب می‌شود. افراد زیر نیز به لحاظ اهمیتی که در فعالیت اقتصادی کشور دارند، شاغل محسوب می‌شوند:

- افرادی هستند که بدون دریافت مزد برای یکی از اعضای خانوار خود که با وی نسبت خویشاوندی دارند کار می‌کنند (کارکنان فامیلی بدون مزد).

- کارآموزانی که در دوره کارآموزی فعالیتی در ارتباط با فعالیت محل کارآموزی انجام می‌دهند، یعنی مستقیماً در تولید کالا یا خدمات سهیم هستند و فعالیت آن‌ها "کار" محسوب می‌شود.

- محصلانی که در هفته مرجع مطابق تعریف، کار کرده‌اند.

- تمام افرادی که در نیروهای مسلح به صورت کادر دائم یا موقت خدمت می‌کنند (نیروهای مسلح پرسنل کادر و سربازان، درجه‌داران، افسران و وظیفه نیروهای نظامی و انتظامی).

برای دقت در کاربرد این تعریف، در سرشماری‌های عمومی نفوس و مسکن سال‌های ۱۳۴۵ و ۱۳۵۵ افرادی که در هفته ۸ ساعت و بیش‌تر کار کرده‌اند شاغل منظور شده‌اند ولی در

بیکار: افرادی که ۷ روز پیش از مراجعه مأمور سرشماری حداقل یک ساعت کار نکرده‌اند و دارای شغلی نیز نبوده‌اند در صورت داشتن دو شرط ذیل بیکار محسوب می‌شوند.

۱- در ۳۰ روز گذشته برای جستجوی کار، اقدامات مشخصی را نظیر ثبت نام یا پیگیری در مؤسساتی کاریابی، پرس و جو از دوستان، تماس با کارفرمایان، مطالعه آگهی‌های استخدامی و ... انجام داده باشند.

۲- آماده به کار باشند، یعنی طی یک دوره ۱۵ روزه شامل ۷ روز گذشته و ۷ روز آینده آمادگی شروع کار را داشته باشند، همچنین افراد ذیل بیکار محسوب شده‌اند.

در انتظار شروع کار جدید هستند، یعنی برای آنان کاری مهیا شده و قرار است در آینده به آن کار مشغول شوند و نیز آماده به کار (طبق تعریف) هستند.

در انتظار بازگشت به شغل قبلی و نیز آماده به کار (طبق تعریف) هستند. منظور از "در انتظار بازگشت به شغل قبلی" این است که فرد قبلاً دارای کار بوده و به دلایلی کار خود را از دست می‌دهد و پیوند رسمی شغلی ندارد ولی در انتظار بازگشت به شغل خود بسر می‌برد.

اشتغال ناقص زمانی: افراد دارای اشتغال ناقص زمانی شامل تمام شاغلانی است که در هفته مرجع، حاضر در سر کار یا غایب موقت از محل کار بوده، به دلایل اقتصادی نظیر رکودکاری، پیدا نکردن کار با ساعت کار بیشتر، قرار داشتن در فصل غیرکاری و ... کمتر از ۴۴ ساعت کار کرده، خواهان و آماده برای انجام کار اضافی در هفته مرجع بوده‌اند.

سرشماری‌های عمومی نفوس و مسکن ۱۳۶۵، ۱۳۷۵ آمارگیری جاری جمعیت ۱۳۷۰ و آمارگیری از ویژگی‌های اشتغال و بیکاری خانوار سال‌های ۱۳۷۶ لغایت ۱۳۸۳، کسانی که در هفت روز گذشته (قبل از مراجعه مأمور آمارگیری) حداقل ۲ روز کار کرده‌اند، شاغل به حساب آمده‌اند. همچنین در سرشماری‌های عمومی نفوس و مسکن ۱۳۶۵ و ۱۳۷۵، آمارگیری جاری جمعیت ۱۳۷۰ و آمارگیری از ویژگی‌های اشتغال و بیکاری خانوار سال‌های ۱۳۷۶ لغایت ۱۳۸۳ کسانی که دارای شغلی هستند ولی در هفت روز گذشته به اقتضای فصل و ماهیت فصلی کار خود، کار نکرده‌اند (بیکاران فصلی)، مشروط بر آنکه در جستجوی کار دیگری هم نبوده باشند شاغل محسوب شده‌اند، به استثنای سرشماری‌های ۱۳۴۵ و ۱۳۵۵ که در شمار بیکاران منظور شده‌اند. ضمناً قابل ذکر است که سؤالات مربوط به شاغلان در سرشماری‌های ۱۳۳۵، ۱۳۴۵، ۱۳۵۵، ۱۳۷۵، آمارگیری جاری جمعیت ۱۳۷۰ و آمارگیری از ویژگی‌های اشتغال و بیکاری خانوار سال‌های ۱۳۷۶ لغایت ۱۳۸۳، از افراد ۱۰ ساله و بیشتر در سرشماری ۱۳۶۵، از افراد ۶ ساله و بیشتر پرسش شده است. در تمامی آمارگیری‌های مذکور، افرادی که در هنگام سرشماری به انجام خدمت وظیفه عمومی مشغول بوده‌اند در شمار شاغلان به حساب آمده‌اند.

همچنین شایان ذکر است تعریف شاغل در سرشماری عمومی نفوس و مسکن سال ۱۳۸۵ و ۱۳۹۰ منطبق بر تعریف ارائه شده در این فصل می‌باشد.

دارای درآمد بدون کار: کسانی که شاغل، بیکار، محصل و خانه‌دار محسوب نمی‌شوند و درآمدهای مستمری مانند حقوق بازنشستگی، حقوق وظیفه، درآمد املاک و مستغلات، سود سهام و ... دارند، دارای درآمد بدون کار محسوب می‌شوند.

نرخ مشارکت اقتصادی (نرخ فعالیت): عبارت است از نسبت جمعیت فعال (شاغل و بیکار) ۱۰ ساله و بیش‌تر به جمعیت در سن کار ۱۰ ساله و بیش‌تر، ضرب در ۱۰۰.

نرخ بیکاری: عبارت است از نسبت جمعیت بیکار به جمعیت فعال (شاغل و بیکار)، ضرب در ۱۰۰.

گزیده اطلاعات

در سال ۱۳۹۵ براساس نتایج آمارگیری از نیروی کار ۴۰/۴ درصد جمعیت ۱۰ ساله و بیش‌تر استان از نظر اقتصادی فعال بوده‌اند که نرخ بیکاری در میان این گروه جمعیتی برابر ۱۴/۶ درصد و نرخ بیکاری جوانان ۲۴-۱۵ ساله برابر ۲۹/۲ درصد و نرخ بیکاری مردان جوان ۲۴-۱۵ ساله برابر ۲۳/۸ درصد بوده است.

در این سال سهم اشتغال جمعیت ۱۰ ساله و بیش‌تر در بخش کشاورزی برابر ۱۱/۰ درصد، بخش صنعت ۴۳/۶ درصد و بخش خدمات ۴۵/۴ درصد بوده است.

در سال ۱۳۹۵، تعداد ۵۴۸۰۷ متقاضی کار در مراکز کارمایی ثبت نام کرده‌اند و ۲۱۳۴۶ نفر از طریق این مراکز به کار گمارده شده‌اند.

بیکار قبلاً شاغل: کسانی که شاغل به حساب نمی‌آیند ولی قبلاً شاغل بوده و در هفت روز قبل از مراجعه مأمور آمارگیری مطابق تعریف، بیکار بوده‌اند بیکار قبلاً شاغل محسوب می‌شوند.

بیکار قبلاً غیرشاغل: کسانی که شاغل یا بیکار قبلاً شاغل محسوب نمی‌شوند و در هفت روز قبل از مراجعه مأمور آمارگیری مطابق تعریف، بیکار بوده‌اند در این گروه قرار می‌گیرند.

محصل: کسانی که شاغل یا بیکار محسوب نمی‌شوند و در هفت روز قبل از مراجعه مأمور آمارگیری در حال تحصیل بوده‌اند، محصل به حساب می‌آیند.

خانه‌دار: در سرشماری‌های ۱۳۳۵، ۱۳۴۵ و ۱۳۵۵، تمامی زنانی که در هفت روز گذشته قبل از مراجعه مأمور آمارگیری شاغل یا بیکار نبوده و به خانه‌داری (در منزل خود) مشغول بوده‌اند، خانه‌دار منظور شده‌اند. در سرشماری عمومی نفوس و مسکن ۱۳۶۵ و ۱۳۷۵، طرح آمارگیری از ویژگی‌های اشتغال و بیکاری خانوار سال‌های ۱۳۷۶ لغایت ۱۳۸۳ و همچنین طرح آمارگیری از نیروی کار سال ۱۳۸۴، ۱۳۸۵ و ۱۳۹۰ تمامی زنان و مردانی که در هفت روز گذشته، شاغل، بیکار و محصل نبوده و به خانه‌داری مشغول بوده‌اند، خانه‌دار منظور شده‌اند. در آمارگیری جاری جمعیت ۱۳۷۰، تمامی زنان و مردانی که در هفت روز گذشته، شاغل، بیکار، محصل و بازنشسته نبوده و به خانه‌داری مشغول بوده‌اند، خانه‌دار منظور شده‌اند.

۳-۱- توزیع نسبی جمعیت ۱۰ ساله و بیش تر بر حسب وضع فعالیت و جنس در نقاط شهری و روستایی (درصد)

جمعیت فعال از نظر اقتصادی			جمعیت ۱۰ ساله و بیش تر	شرح
بیکار	شاغل	جمع		
کل استان (مرد و زن)				
۲/۷	۳۲/۹	۳۷/۹	۱۰۰/۰ ^(۱) ۱۳۸۰
۲/۹	۳۸/۶	۴۳/۴	۱۰۰/۰۱۳۸۵
۳/۳	۳۴/۴	۳۹/۶	۱۰۰/۰۱۳۹۰
۳/۱	۳۴/۳	۳۹/۷	۱۰۰/۰۱۳۹۱
۲/۴	۳۴/۵	۳۸/۷	۱۰۰/۰۱۳۹۲
۵/۰	۳۵/۲	۴۰/۲	۱۰۰/۰۱۳۹۳
۵/۶	۳۴/۸	۴۰/۴	۱۰۰/۰۱۳۹۴
۵/۹	۳۴/۵	۴۰/۴	۱۰۰/۰ ۱۳۹۵
مرد				
۵/۱	۵۵/۱	۶۳/۱	۱۰۰/۰ ^(۱) ۱۳۸۰
۵/۲	۶۰/۲	۶۶/۷	۱۰۰/۰۱۳۸۵
۵/۹	۵۷/۴	۶۴/۳	۱۰۰/۰۱۳۹۰
۵/۱	۵۶/۸	۶۳/۹	۱۰۰/۰۱۳۹۱
۴/۰	۵۷/۷	۶۳/۶	۱۰۰/۰۱۳۹۲
۶/۴	۵۸/۶	۶۵/۱	۱۰۰/۰۱۳۹۳
۷/۰	۵۷/۵	۶۴/۶	۱۰۰/۰۱۳۹۴
۸/۱	۵۶/۵	۶۴/۵	۱۰۰/۰ ۱۳۹۵
زن				
۰/۲	۹/۳	۱۰/۹	۱۰۰/۰ ^(۱) ۱۳۸۰
۰/۶	۱۶/۱	۱۹/۲	۱۰۰/۰۱۳۸۵
۰/۸	۱۰/۸	۱۴/۳	۱۰۰/۰۱۳۹۰
۱/۱	۱۱/۳	۱۵/۰	۱۰۰/۰۱۳۹۱
۰/۷	۱۱/۳	۱۳/۸	۱۰۰/۰۱۳۹۲
۳/۵	۱۱/۶	۱۵/۱	۱۰۰/۰۱۳۹۳
۴/۱	۱۱/۹	۱۵/۹	۱۰۰/۰۱۳۹۴
۳/۷	۱۲/۴	۱۶/۱	۱۰۰/۰ ۱۳۹۵



۳- نیروی انسانی _____ سالنامه آماری استان اصفهان ۱۳۹۵

۳-۱- توزیع نسبی جمعیت ۱۰ ساله و بیش تر برحسب وضع فعالیت و جنس در نقاط شهری و روستایی (دنباله)
(درصد)

اظهار نشده	جمعیت غیرفعال از نظر اقتصادی					شرح
	سایر	دارای درآمد بدون کار	خانه‌دار	محصل	جمع	
						کل استان
						(مرد و زن)
•	۱/۶	۴/۹	۲۸/۲	۲۷/۵	۶۲/۱ ^(۱) ۱۳۸۰
•	۳/۵	۴/۵	۲۶/۸	۲۱/۸	۵۶/۶ ۱۳۸۵
•	۴/۳	۶/۷	۳۱/۰	۱۸/۴	۶۰/۴ ۱۳۹۰
•	۳/۲	۷/۶	۳۰/۴	۱۹/۱	۶۰/۳ ۱۳۹۱
•	۳/۲	۸/۱	۳۱/۵	۱۸/۵	۶۱/۳ ۱۳۹۲
•	۳/۵	۷/۵	۳۱/۴	۱۷/۴	۵۹/۸ ۱۳۹۳
•	۳/۵	۷/۴	۳۱/۴	۱۷/۲	۵۹/۶ ۱۳۹۴
•	۳/۸	۷/۲	۳۲/۰	۱۶/۶	۵۹/۶ ۱۳۹۵
						مرد
•	۲/۱	۷/۱	۰/۲	۲۷/۶	۳۶/۹ ^(۱) ۱۳۸۰
•	۴/۴	۷/۲	۰/۳	۲۱/۴	۳۳/۳ ۱۳۸۵
•	۶/۲	۱۱/۵	۰/۱	۱۷/۹	۳۵/۷ ۱۳۹۰
•	۴/۱	۱۳/۱	۰/۱	۱۸/۸	۳۶/۱ ۱۳۹۱
•	۴/۶	۱۳/۸	۰/۲	۱۷/۸	۳۶/۴ ۱۳۹۲
•	۴/۹	۱۲/۶	۰/۳	۱۷/۲	۳۴/۹ ۱۳۹۳
•	۵/۰	۱۲/۹	۰/۳	۱۷/۳	۳۵/۴ ۱۳۹۴
•	۵/۴	۱۳/۲	۰/۳	۱۶/۶	۳۵/۵ ۱۳۹۵
						زن
•	۱/۱	۲/۶	۵۸/۱	۲۷/۴	۸۹/۱ ^(۱) ۱۳۸۰
•	۲/۵	۱/۷	۵۴/۴	۲۱/۱	۸۰/۸ ۱۳۸۵
•	۲/۲	۱/۸	۶۲/۷	۱۹/۰	۸۵/۷ ۱۳۹۰
•	۲/۳	۲/۰	۶۱/۳	۱۹/۴	۸۵/۰ ۱۳۹۱
•	۱/۸	۲/۴	۶۲/۸	۱۹/۲	۸۶/۲ ۱۳۹۲
•	۲/۱	۲/۴	۶۲/۷	۱۷/۶	۸۴/۹ ۱۳۹۳
•	۲/۰	۱/۹	۶۳/۰	۱۷/۱	۸۴/۱ ۱۳۹۴
•	۲/۱	۱/۲	۶۴/۰	۱۶/۶	۸۳/۹ ۱۳۹۵



۳-۱- توزیع نسبی جمعیت ۱۰ ساله و بیش تر بر حسب وضع فعالیت و جنس در نقاط شهری و روستایی (دنباله)
(درصد)

جمعیت فعال از نظر اقتصادی			جمعیت ۱۰ ساله و بیش تر	شرح
بیکار	شاغل	جمع		
نقاط شهری				
(مرد و زن)				
۲/۸	۳۱/۹	۳۶/۶	۱۰۰/۰ ^(۱) ۱۳۸۰
۳/۳	۳۷/۳	۴۲/۴	۱۰۰/۰۱۳۸۵
۳/۳	۳۳/۵	۳۸/۸	۱۰۰/۰۱۳۹۰
۳/۲	۳۳/۳	۳۹/۰	۱۰۰/۰۱۳۹۱
۲/۳	۳۳/۸	۳۸/۰	۱۰۰/۰۱۳۹۲
۵/۲	۳۴/۴	۳۹/۶	۱۰۰/۰۱۳۹۳
۶/۱	۳۳/۹	۴۰/۰	۱۰۰/۰۱۳۹۴
۶/۳	۳۳/۷	۴۰/۰	۱۰۰/۰ ۱۳۹۵
مرد				
۵/۱	۵۳/۹	۶۲/۱	۱۰۰/۰ ^(۱) ۱۳۸۰
۵/۵	۵۹/۲	۶۶/۱	۱۰۰/۰۱۳۸۵
۵/۸	۵۶/۱	۶۲/۹	۱۰۰/۰۱۳۹۰
۵/۲	۵۵/۳	۶۲/۷	۱۰۰/۰۱۳۹۱
۳/۹	۵۶/۹	۶۲/۷	۱۰۰/۰۱۳۹۲
۶/۶	۵۷/۷	۶۴/۳	۱۰۰/۰۱۳۹۳
۷/۶	۵۶/۱	۶۳/۷	۱۰۰/۰۱۳۹۴
۸/۵	۵۵/۳	۶۳/۸	۱۰۰/۰ ۱۳۹۵
زن				
۰/۲	۷/۴	۹/۱	۱۰۰/۰ ^(۱) ۱۳۸۰
۰/۷	۱۴/۴	۱۷/۷	۱۰۰/۰۱۳۸۵
۰/۸	۱۰/۲	۱۴/۰	۱۰۰/۰۱۳۹۰
۱/۲	۱۰/۸	۱۴/۸	۱۰۰/۰۱۳۹۱
۰/۸	۱۰/۹	۱۳/۶	۱۰۰/۰۱۳۹۲
۳/۸	۱۱/۱	۱۴/۹	۱۰۰/۰۱۳۹۳
۴/۵	۱۱/۷	۱۶/۲	۱۰۰/۰۱۳۹۴
۴/۱	۱۲/۱	۱۶/۲	۱۰۰/۰ ۱۳۹۵



۳- نیروی انسانی _____ سالنامه آماری استان اصفهان ۱۳۹۵

۳-۱- توزیع نسبی جمعیت ۱۰ ساله و بیش تر بر حسب وضع فعالیت و جنس در نقاط شهری و روستایی (دنباله)
(درصد)

اظهار نشده	جمعیت غیرفعال از نظر اقتصادی					شرح
	سایر	دارای درآمد بدون کار	خانه‌دار	محصل	جمع	
						نقاط شهری
						(مرد و زن)
•	۱/۶	۵/۲	۲۸/۴	۲۸/۳	۶۳/۴ ^(۱) ۱۳۸۰
•	۳/۳	۴/۹	۲۷/۱	۲۲/۳	۵۷/۶ ۱۳۸۵
•	۴/۲	۷/۰	۳۱/۲	۱۸/۸	۶۱/۲ ۱۳۹۰
•	۳/۲	۸/۰	۳۰/۲	۱۹/۶	۶۱/۰ ۱۳۹۱
•	۳/۴	۸/۳	۳۱/۵	۱۸/۸	۶۲/۰ ۱۳۹۲
•	۳/۳	۷/۹	۳۱/۳	۱۷/۹	۶۰/۴ ۱۳۹۳
•	۳/۳	۷/۸	۳۱/۳	۱۷/۶	۶۰/۰ ۱۳۹۴
•	۳/۶	۷/۵	۳۲/۱	۱۶/۸	۶۰/۰ ۱۳۹۵
						مرد
•	۲/۱	۷/۸	۰/۳	۲۷/۹	۳۷/۹ ^(۱) ۱۳۸۰
•	۴/۱	۷/۸	۰/۳	۲۱/۷	۳۳/۹ ۱۳۸۵
•	۶/۳	۱۲/۲	۰/۱	۱۸/۵	۳۷/۱ ۱۳۹۰
•	۴/۱	۱۳/۰	۱/۰	۱۹/۲	۳۷/۳ ۱۳۹۱
•	۴/۹	۱۴/۳	۰/۲	۱۷/۹	۳۷/۳ ۱۳۹۲
•	۴/۷	۱۳/۳	۰/۳	۱۷/۵	۳۵/۷ ۱۳۹۳
•	۴/۶	۱۳/۶	۰/۲	۱۷/۸	۳۶/۳ ۱۳۹۴
•	۵/۲	۱۳/۹	۰/۳	۱۶/۹	۳۶/۲ ۱۳۹۵
						زن
•	۱/۱	۲/۴	۵۸/۷	۲۸/۷	۹۰/۹ ^(۱) ۱۳۸۰
•	۲/۵	۱/۹	۵۵/۰	۲۲/۹	۸۲/۳ ۱۳۸۵
•	۲/۱	۱/۷	۶۳/۱	۱۹/۱	۸۶/۰ ۱۳۹۰
•	۲/۳	۲/۰	۶۱/۰	۱۹/۹	۸۵/۲ ۱۳۹۱
•	۱/۹	۲/۴	۶۲/۵	۱۹/۶	۸۶/۴ ۱۳۹۲
•	۲/۰	۲/۶	۶۲/۳	۱۸/۲	۸۵/۱ ۱۳۹۳
•	۲/۰	۱/۹	۶۲/۵	۱۷/۴	۸۳/۸ ۱۳۹۴
•	۲/۰	۱/۱	۶۴/۰	۱۶/۷	۸۳/۸ ۱۳۹۵



۳-۱- توزیع نسبی جمعیت ۱۰ ساله و بیش تر بر حسب وضع فعالیت و جنس در نقاط شهری و روستایی (دنباله)
(درصد)

جمعیت فعال از نظر اقتصادی			جمعیت ۱۰ ساله و بیش تر	شرح
بیکار	شاغل	جمع		
نقاط روستایی				
(مرد و زن)				
۲/۶	۳۷/۱	۴۱/۹	۱۰۰/۰ ^(۱) ۱۳۸۰
۱/۹	۴۴/۵	۴۷/۵	۱۰۰/۰۱۳۸۵
۳/۴	۴۰/۳	۴۴/۹	۱۰۰/۰۱۳۹۰
۲/۴	۴۰/۷	۴۴/۴	۱۰۰/۰۱۳۹۱
۲/۶	۳۸/۵	۴۲/۶	۱۰۰/۰۱۳۹۲
۳/۵	۴۰/۴	۴۴/۰	۱۰۰/۰۱۳۹۳
۲/۴	۴۰/۵	۴۲/۹	۱۰۰/۰۱۳۹۴
۳/۳	۳۹/۸	۴۳/۱	۱۰۰/۰ ۱۳۹۵
مرد				
۴/۹	۵۸/۳	۶۶/۲	۱۰۰/۰ ^(۱) ۱۳۸۰
۳/۵	۶۵/۰	۷۲/۲	۱۰۰/۰۱۳۸۵
۶/۵	۶۵/۸	۷۳/۳	۱۰۰/۰۱۳۹۰
۴/۵	۶۶/۰	۷۱/۵	۱۰۰/۰۱۳۹۱
۴/۷	۶۲/۷	۶۹/۲	۱۰۰/۰۱۳۹۲
۵/۶	۶۴/۴	۷۰/۰	۱۰۰/۰۱۳۹۳
۳/۵	۶۶/۳	۶۹/۸	۱۰۰/۰۱۳۹۴
۵/۶	۶۳/۸	۶۹/۴	۱۰۰/۰ ۱۳۹۵
زن				
۰/۱	۱۴/۹	۱۶/۶	۱۰۰/۰ ^(۱) ۱۳۸۰
۰/۳	۲۴/۰	۲۵/۹	۱۰۰/۰۱۳۸۵
۰/۲	۱۴/۳	۱۵/۹	۱۰۰/۰۱۳۹۰
۰/۵	۱۴/۴	۱۶/۵	۱۰۰/۰۱۳۹۱
۰/۵	۱۳/۳	۱۴/۹	۱۰۰/۰۱۳۹۲
۱/۴	۱۵/۱	۱۶/۴	۱۰۰/۰۱۳۹۳
۱/۳	۱۳/۲	۱۴/۵	۱۰۰/۰۱۳۹۴
۰/۹	۱۴/۲	۱۵/۱	۱۰۰/۰ ۱۳۹۵



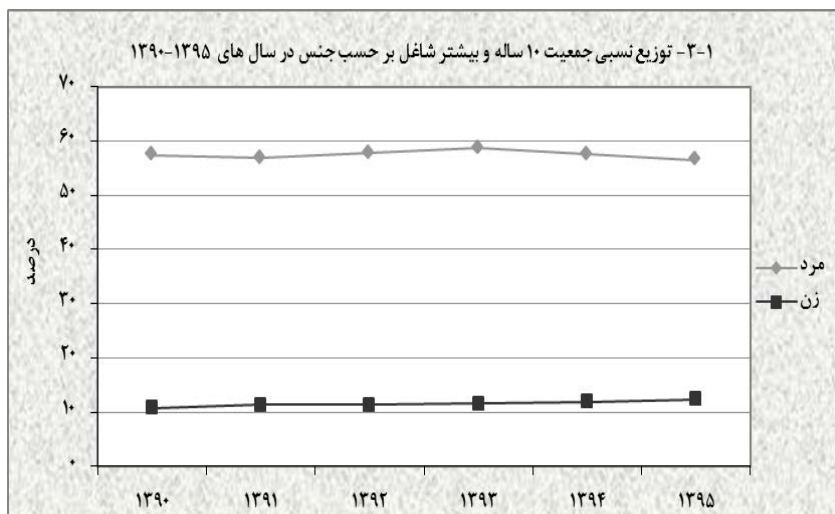
۳- نیروی انسانی _____ سالنامه آماری استان اصفهان ۱۳۹۵

۳-۱- توزیع نسبی جمعیت ۱۰ ساله و بیش تر بر حسب وضع فعالیت و جنس در نقاط شهری و روستایی (دنباله) (درصد)

اظہار نشده	جمعیت غیرفعال از نظر اقتصادی					شرح
	سایر	دارای درآمد بدون کار	خانه‌دار	محصل	جمع	
						نقاط روستایی
						(مرد و زن)
•	۱/۶	۳/۹	۲۷/۶	۲۴/۹	۵۸/۱ ^(۱) ۱۳۸۰
•	۴/۴	۲/۸	۲۵/۹	۱۹/۴	۵۲/۵ ۱۳۸۵
•	۴/۱	۴/۷	۲۹/۹	۱۶/۲	۵۵/۱ ۱۳۹۰
•	۳/۰	۵/۲	۳۱/۰	۱۶/۴	۵۵/۶ ۱۳۹۱
•	۲/۵	۶/۵	۳۱/۷	۱۶/۷	۵۷/۴ ۱۳۹۲
•	۴/۹	۴/۸	۳۱/۹	۱۴/۴	۵۶/۰ ۱۳۹۳
•	۴/۶	۵/۵	۳۲/۳	۱۴/۷	۵۷/۱ ۱۳۹۴
•	۵/۰	۵/۶	۳۷/۱	۱۵/۲	۵۶/۹ ۱۳۹۵
						مرد
•	۲/۳	۴/۸	۰/۲	۲۶/۵	۳۳/۸ ^(۱) ۱۳۸۰
•	۵/۹	۴/۶	۰/۲	۲۰/۲	۳۰/۹ ۱۳۸۵
•	۵/۲	۷/۰	۰/۱	۱۴/۳	۲۶/۷ ۱۳۹۰
•	۳/۵	۸/۵	۰/۱	۱۶/۴	۲۸/۵ ۱۳۹۱
•	۳/۵	۱۰/۳	۰/۱	۱۶/۹	۳۰/۸ ۱۳۹۲
•	۶/۵	۸/۲	۰/۳	۱۴/۹	۳۰/۰ ۱۳۹۳
•	۶/۹	۸/۵	۰/۵	۱۴/۳	۳۰/۲ ۱۳۹۴
•	۶/۴	۹/۱	۰/۴	۱۴/۷	۳۰/۶ ۱۳۹۵
						زن
•	۰/۹	۳/۱	۵۵/۹	۲۳/۳	۸۳/۳ ^(۱) ۱۳۸۰
•	۲/۸	۱/۰	۵۱/۸	۱۸/۶	۷۴/۲ ۱۳۸۵
•	۳/۰	۲/۴	۶۰/۴	۱۸/۲	۸۴/۱ ۱۳۹۰
•	۲/۴	۱/۸	۶۳/۰	۱۶/۳	۸۳/۵ ۱۳۹۱
•	۱/۶	۲/۶	۶۴/۵	۱۶/۳	۸۵/۱ ۱۳۹۲
•	۳/۳	۱/۲	۶۵/۲	۱۳/۹	۸۳/۶ ۱۳۹۳
•	۲/۲	۲/۴	۶۵/۸	۱۵/۱	۸۵/۵ ۱۳۹۴
•	۳/۴	۱/۸	۶۳/۷	۱۶/۰	۸۴/۹ ۱۳۹۵

(۱) اطلاعات ارائه شده مربوط به آبان است.

مأخذ- مرکز آمار ایران. دفتر جمعیت، نیروی کار و سرشماری.



منبأ: جدول ۳-۱

۳- نیروی انسانی _____ سالنامه آماری استان اصفهان ۱۳۹۵

۲-۳- شاخص‌های عمده نیروی کار در جمعیت ۱۰ ساله و بیش تر برحسب جنس در نقاط شهری و روستایی (درصد)

سهم اشتغال در بخش‌های عمده اقتصادی			سهم اشتغال ناقص	نرخ بیکاری ۱۵-۲۹ ساله	نرخ بیکاری ۱۵-۲۴ ساله	نرخ بیکاری	نرخ مشارکت اقتصادی	شرح
خدمات	صنعت	کشاورزی						
کل استان (مرد و زن)								
...	۱۳/۱	۳۷/۹	۱۳۸۰
۴۲/۹	۴۴/۷	۱۲/۳	۶/۳	...	۲۰/۱	۱۱/۰	۴۳/۴	۱۳۸۵
۴۹/۴	۳۹/۹	۱۰/۷	۱۱/۳	...	۲۶/۹	۱۳/۲	۳۹/۶	۱۳۹۰
۴۶/۰	۴۲/۶	۱۱/۴	۱۲/۳	...	۲۸/۹	۱۳/۷	۳۹/۷	۱۳۹۱
۴۵/۷	۴۴/۷	۹/۶	۹/۷	...	۲۲/۶	۱۰/۹	۳۸/۷	۱۳۹۲
۴۶/۶	۴۲/۷	۱۰/۸	۱۰/۳	۲۳/۸	۲۸/۵	۱۲/۴	۴۰/۲	۱۳۹۳
۴۷/۱	۴۱/۴	۱۱/۵	۱۳/۶	۲۵/۹	۲۷/۰	۱۳/۸	۴۰/۴	۱۳۹۴
۴۵/۴	۴۳/۶	۱۷/۰	۱۵/۵	۲۵/۵	۲۹/۲	۱۴/۶	۴۰/۴	۱۳۹۵
مرد								
...	۱۲/۸	۶۳/۱	۱۳۸۰
۴۵/۰	۴۱/۲	۱۳/۷	۶/۶	...	۱۷/۲	۹/۶	۶۶/۷	۱۳۸۵
۴۸/۸	۴۰/۲	۱۱/۰	۱۲/۱	...	۲۱/۹	۱۰/۸	۶۴/۳	۱۳۹۰
۴۶/۰	۴۲/۱	۱۱/۹	۱۳/۵	...	۲۵/۲	۱۱/۱	۶۳/۹	۱۳۹۱
۴۴/۳	۴۵/۲	۱۰/۵	۱۰/۶	...	۲۰/۵	۹/۲	۶۳/۶	۱۳۹۲
۴۵/۶	۴۲/۷	۱۱/۷	۱۱/۱	۱۸/۲	۲۲/۴	۹/۹	۶۵/۱	۱۳۹۳
۴۵/۲	۴۲/۱	۱۲/۷	۱۴/۷	۱۹/۶	۲۱/۸	۱۰/۹	۶۴/۶	۱۳۹۴
۴۳/۹	۴۳/۹	۱۲/۲	۱۷/۳	۲۰/۱	۲۳/۸	۱۲/۵	۶۴/۵	۱۳۹۵
زن								
...	۱۵/۳	۱۰/۹	۱۳۸۰
۳۴/۹	۵۸/۲	۶/۹	۴/۸	...	۲۸/۴	۱۵/۹	۱۹/۲	۱۳۸۵
۵۲/۷	۳۸/۴	۸/۹	۶/۵	...	۴۵/۷	۲۴/۱	۱۴/۳	۱۳۹۰
۴۶/۲	۴۵/۴	۸/۴	۶/۱	...	۴۴/۴	۲۵/۰	۱۵/۰	۱۳۹۱
۵۲/۷	۴۱/۹	۵/۴	۵/۰	...	۳۳/۹	۱۸/۴	۱۳/۸	۱۳۹۲
۵۱/۴	۴۲/۴	۶/۲	۶/۴	۴۴/۶	۵۲/۴	۲۳/۲	۱۵/۱	۱۳۹۳
۵۶/۱	۳۸/۱	۵/۸	۷/۸	۴۵/۳	۴۴/۶	۲۵/۶	۱۵/۹	۱۳۹۴
۵۲/۵	۴۲/۴	۵/۱	۷/۳	۴۴/۲	۵۷/۲	۲۳/۱	۱۶/۱	۱۳۹۵



۲-۳- شاخص‌های عمده نیروی کار در جمعیت ۱۰ ساله و بیش تر برحسب جنس در نقاط شهری و روستایی (دنباله)

سهم اشتغال در بخش‌های عمده اقتصادی			سهم اشتغال ناقص	نرخ بیکاری ۱۵-۲۹ ساله	نرخ بیکاری ۱۵-۲۴ ساله	نرخ بیکاری	نرخ مشارکت اقتصادی	شرح
خدمات	صنعت	کشاورزی						
نقاط شهری (مرد و زن)								
... ۱۳۸۰
... ۱۳۸۵
۵۴/۱	۴۰/۲	۵/۷	۱۰/۶	...	۲۸/۱	۱۳/۷	۳۸/۸ ۱۳۹۰
۵۰/۰	۴۳/۸	۶/۲	۱۱/۲	۲۷/۲	۳۱/۵	۱۴/۷	۳۹/۰ ۱۳۹۱
۴۸/۹	۴۵/۹	۵/۲	۹/۷	...	۲۲/۴	۱۱/۱	۳۸/۰ ۱۳۹۲
۴۹/۶	۴۴/۲	۶/۲	۹/۷	۲۵/۰	۳۰/۷	۱۳/۱	۳۹/۶ ۱۳۹۳
۵۰/۳	۴۳/۳	۶/۴	۱۲/۹	۲۷/۷	۲۸/۸	۱۵/۲	۴۰/۰ ۱۳۹۴
۴۷/۹	۴۵/۹	۶/۲	۱۴/۷	۲۶/۵	۳۰/۴	۱۵/۷	۴۰/۰ ۱۳۹۵
مرد								
... ۱۳۸۰
... ۱۳۸۵
۵۳/۱	۴۰/۵	۶/۴	۱۱/۴	...	۲۲/۵	۱۰/۹	۶۲/۹ ۱۳۹۰
۴۹/۴	۴۳/۶	۷/۰	۱۲/۲	۲۳/۰	۲۷/۷	۱۱/۸	۶۲/۷ ۱۳۹۱
۴۶/۷	۴۷/۳	۶/۰	۱۰/۵	...	۱۹/۵	۹/۰	۶۲/۷ ۱۳۹۲
۴۷/۹	۴۵/۰	۷/۱	۱۰/۲	۱۸/۸	۲۳/۷	۱۰/۲	۶۴/۳ ۱۳۹۳
۴۷/۹	۴۴/۷	۷/۴	۱۳/۸	۲۰/۹	۲۲/۹	۱۲/۰	۶۳/۷ ۱۳۹۴
۴۵/۸	۴۷/۱	۷/۱	۱۶/۳	۲۰/۳	۲۴/۲	۱۳/۳	۶۳/۸ ۱۳۹۵
زن								
... ۱۳۸۰
... ۱۳۸۵
۶۰/۰	۳۸/۳	۱/۷	۶/۰	...	۴۷/۷	۲۶/۶	۱۴/۰ ۱۳۹۰
۵۳/۲	۴۴/۷	۲/۱	۶/۰	۴۳/۰	۴۶/۶	۲۷/۲	۱۴/۸ ۱۳۹۱
۶۰/۴	۳۸/۳	۱/۳	۵/۵	...	۳۶/۹	۱۹/۶	۱۳/۶ ۱۳۹۲
۵۸/۷	۳۹/۷	۱/۶	۷/۱	۴۷/۳	۵۶/۷	۲۵/۷	۱۴/۹ ۱۳۹۳
۶۲/۱	۳۶/۳	۱/۷	۸/۲	۴۷/۲	۴۷/۵	۲۷/۹	۱۶/۲ ۱۳۹۴
۵۷/۴	۴۰/۴	۲/۲	۷/۴	۴۶/۸	۵۳/۶	۲۵/۴	۱۶/۲ ۱۳۹۵




۳- نیروی انسانی _____ سالنامه آماری استان اصفهان ۱۳۹۵

۲-۳- شاخص‌های عمده نیروی کار در جمعیت ۱۰ ساله و بیش تر برحسب جنس در نقاط شهری و روستایی (دنباله)

سهم اشتغال در بخش‌های عمده اقتصادی			سهم اشتغال ناقص	نرخ بیکاری	نرخ بیکاری	نرخ بیکاری	نرخ مشارکت اقتصادی	شرح
خدمات	صنعت	کشاورزی		۱۵-۲۹ ساله	۱۵-۲۴ ساله			
نقاط روستایی								
(مرد و زن)								
... ۱۳۸۰
... ۱۳۸۵
۲۴/۷	۳۸/۳	۳۸/۰	۱۵/۰	...	۲۰/۳	۱۰/۳	۴۴/۹ ۱۳۹۰
۲۵/۶	۳۶/۶	۳۷/۷	۱۸/۲	۱۶/۴	۱۷/۵	۸/۴	۴۴/۴ ۱۳۹۱
۲۷/۸	۳۸/۲	۳۴/۰	۹/۳	...	۲۳/۹	۹/۷	۴۲/۶ ۱۳۹۲
۳۰/۰	۳۴/۵	۳۵/۶	۱۳/۸	۱۶/۶	۱۵/۹	۸/۱	۴۴/۰ ۱۳۹۳
۳۰/۱	۳۱/۹	۳۸/۰	۱۷/۲	۱۴/۰	۱۶/۷	۵/۷	۴۲/۹ ۱۳۹۴
۳۷/۷	۳۰/۹	۳۷/۴	۲۰/۴	۱۸/۷	۲۷/۹	۷/۷	۴۳/۱ ۱۳۹۵
مرد								
... ۱۳۸۰
... ۱۳۸۵
۲۴/۸	۳۸/۲	۳۷/۰	۱۶/۴	...	۱۹/۲	۱۰/۲	۷۳/۳ ۱۳۹۰
۲۸/۲	۳۴/۲	۳۷/۷	۲۰/۶	۱۴/۱	۱۵/۴	۷/۶	۷۱/۵ ۱۳۹۱
۳۱/۰	۳۳/۵	۳۵/۵	۱۰/۷	...	۲۵/۲	۹/۴	۶۹/۲ ۱۳۹۲
۳۳/۰	۲۹/۹	۳۷/۲	۱۶/۱	۱۴/۹	۱۵/۶	۸/۰	۷۰/۰ ۱۳۹۳
۳۱/۶	۲۸/۷	۳۹/۷	۱۹/۴	۱۲/۵	۱۶/۲	۵/۰	۶۹/۸ ۱۳۹۴
۳۳/۳	۲۶/۰	۴۰/۷	۲۳/۳	۱۸/۵	۲۷/۴	۸/۱	۶۹/۴ ۱۳۹۵
زن								
... ۱۳۸۰
... ۱۳۸۵
۱۸/۶	۳۸/۹	۴۲/۵	۸/۷	...	۲۷/۵	۱۰/۴	۱۵/۹ ۱۳۹۰
۱۴/۶	۴۸/۳	۳۸/۲	۷/۰	۲۹/۸	۳۰/۸	۱۲/۳	۱۶/۵ ۱۳۹۱
۱۱/۹	۶۱/۰	۲۷/۱	۲/۶	...	۱۵/۹	۱۱/۰	۱۴/۹ ۱۳۹۲
۱۶/۴	۵۵/۴	۲۸/۳	۳/۰	۲۴/۶	۱۷/۸	۸/۴	۱۶/۴ ۱۳۹۳
۲۲/۴	۴۸/۶	۲۹/۰	۵/۵	۲۲/۷	۱۹/۲	۹/۱	۱۴/۵ ۱۳۹۴
۲۳/۷	۵۴/۴	۲۷/۹	۷/۰	۱۹/۵	۲۵/۳	۵/۸	۱۵/۱ ۱۳۹۵

مأخذ- مرکز آمار ایران (ر.م).

- مرکز آمار ایران. دفتر جمعیت، نیروی کار و سرشماری.



مبنا: جدول ۳-۲

۳-۳- توزیع نسبی جمعیت شاغل و بیکار (جویای کار) ۱۰ ساله و بیش تر بر حسب وضع سواد و سطح تحصیلات (درصد)

۱۳۸۵		۱۳۸۰		وضع سواد و سطح تحصیلات
بیکار	شاغل	بیکار	شاغل	
۱۰۰/۰	۱۰۰/۰	۱۰۰/۰	۱۰۰/۰	جمع.....
۹۸/۶	۹۲/۲	۹۶/۶	۸۸/۰	باسواد.....
۱۶/۳	۳۱/۸	۱۴/۴	۳۰/۲	ابتدایی ^(۱)
۱۸/۹	۲۱/۴	۲۵/۷	۲۰/۴	راهنمایی.....
۰/۶	۰/۸	۶/۳	۴/۲	متوسطه.....
۳۵/۰	۲۳/۱	۳۹/۱	۲۰/۷	دیپلم و پیش‌دانشگاهی.....
۲۷/۷	۱۴/۸	۱۱/۰	۱۲/۵	عالی.....
۰/۱	۰/۳	۰/۱	۰/۰	حوزه‌های علمیه و علوم دینی ^(۱)
۰/۰	۰/۰	۰/۰	۰/۰	سوادآموزی.....
۰/۰	۰/۰	۰/۰	۰/۰	غیررسمی ^(۱)
۰/۰	۰/۰	۰/۰	۰/۰	نامشخص و اظهار نشده.....
۱/۴	۷/۸	۳/۴	۱۲/۰	بی‌سواد.....

۱۳۹۲		۱۳۹۱		۱۳۹۰		وضع سواد و سطح تحصیلات
بیکار	شاغل	بیکار	شاغل	بیکار	شاغل	
۱۰۰/۰	۱۰۰/۰	۱۰۰/۰	۱۰۰/۰	۱۰۰/۰	۱۰۰/۰	جمع.....
۹۷/۷	۹۳/۷	۹۷/۷	۹۱/۴	۹۶/۷	۹۲/۸	باسواد.....
۱۰/۸	۲۲/۴	۱۲/۴	۲۶/۷	۱۷/۳	۲۸/۲	ابتدایی ^(۱)
۱۸/۹	۲۱/۵	۱۷/۷	۲۱/۴	۲۰/۴	۲۰/۲	راهنمایی.....
۰/۸	۱/۳	۰/۵	۰/۸	۰/۸	۰/۶	متوسطه.....
۲۶/۵	۲۳/۷	۲۹/۳	۲۱/۶	۲۷/۵	۲۳/۳	دیپلم و پیش‌دانشگاهی.....
۴۰/۶	۲۳/۵	۳۷/۵	۱۹/۲	۳۰/۷	۲۰/۵	عالی.....
۰/۰	۰/۰	۰/۰	۰/۰	۰/۰	۰/۰	حوزه‌های علمیه و علوم دینی ^(۱)
۰/۱	۱/۳	۰/۳	۱/۷	۰/۰	۰/۰	سوادآموزی.....
۰/۰	۰/۰	۰/۰	۰/۰	۰/۰	۰/۰	غیررسمی ^(۱)
۰/۰	۰/۰	۰/۰	۰/۰	۰/۰	۰/۰	نامشخص و اظهار نشده.....
۲/۳	۶/۳	۲/۳	۸/۶	۳/۳	۷/۲	بی‌سواد.....



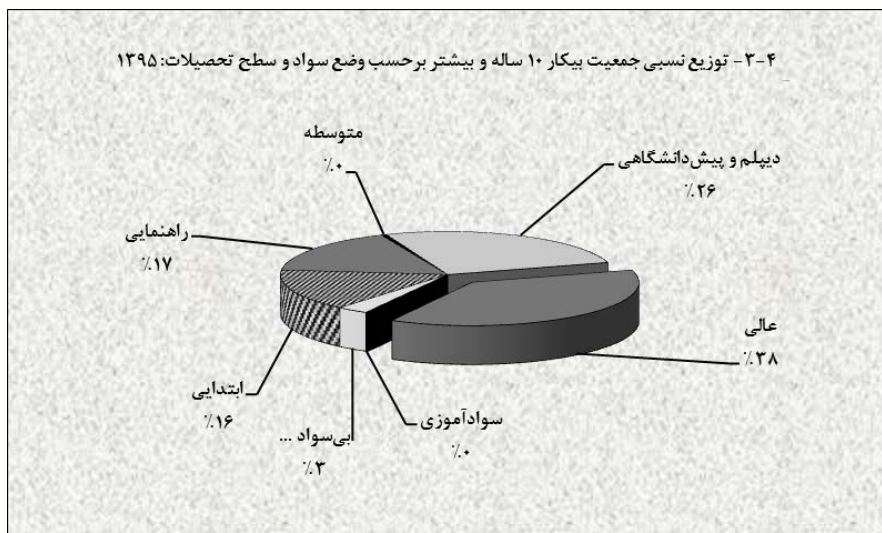
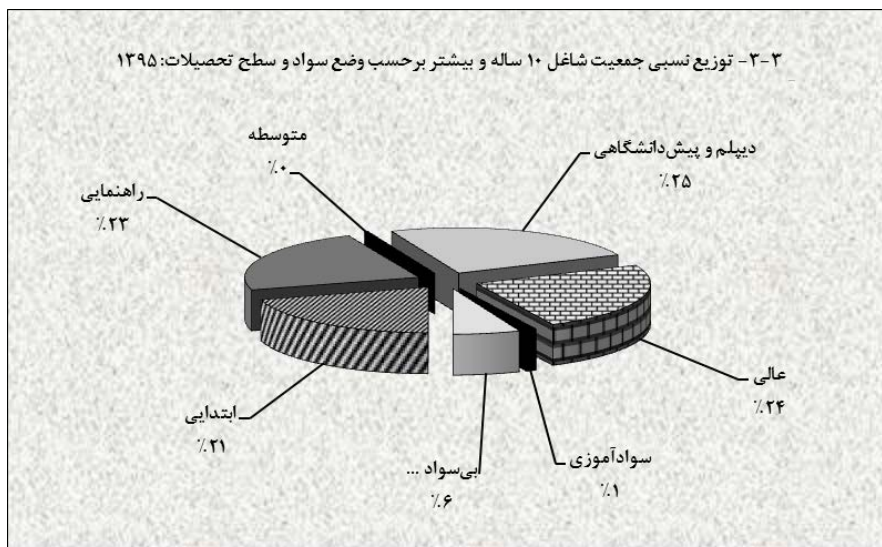
سالنامه آماری استان اصفهان ۱۳۹۵ ————— ۳- نیروی انسانی

۳-۳- توزیع نسبی جمعیت شاغل و بیکار (جویای کار) ۱۰ ساله و بیش تر برحسب وضع سواد و سطح تحصیلات (دنباله)
(درصد)

۱۳۹۵		۱۳۹۴		۱۳۹۳		وضع سواد و سطح تحصیلات
بیکار	شاغل	بیکار	شاغل	بیکار	شاغل	
۱۰۰/۰	۱۰۰/۰	۱۰۰/۰	۱۰۰/۰	۱۰۰/۰	۱۰۰/۰	جمع.....
۹۷/۰	۹۳/۸	۹۵/۸	۹۴/۷	۹۷/۴	۹۴/۴	باسواد.....
۱۵/۶	۲۰/۵	۱۲/۲	۲۰/۱	۱۲/۷	۲۱/۲	ابتدایی ^(۱)
۱۶/۸	۲۲/۹	۱۷/۹	۲۴/۳	۱۹/۸	۲۲/۸	راهنمایی.....
۰/۵	۰/۳	۰/۴	۰/۶	۰/۶	۰/۷	متوسطه.....
۲۶/۴	۲۴/۷	۲۳/۵	۲۳/۷	۲۳/۳	۲۵/۵	دیپلم و پیش‌دانشگاهی.....
۳۷/۵	۲۴/۴	۴۱/۴	۲۴/۹	۴۰/۷	۲۳/۰	عالی.....
...	حوزه‌های علمیه و علوم دینی ^(۱) ...
۰/۲	۱/۰	۰/۴	۱/۱	۰/۳	۱/۲	سوادآموزی.....
...	غیررسمی ^(۱)
...	نامشخص و اظهار نشده.....
۳/۰	۶/۲	۴/۲	۵/۳	۲/۶	۵/۶	بی‌سواد.....

(۱) در سال‌های ۹۰-۱۳۸۰ آمار سوادآموزی و غیررسمی در آمار ابتدایی و از سال ۹۵-۱۳۹۱ آمار غیررسمی در آمار سوادآموزی و حوزه‌های علمیه و آمار علوم دینی در آمار عالی منظور شده است.
مأخذ- مرکز آمار ایران، (ر.م).

- مرکز آمار ایران، دفتر جمعیت، نیروی کار و سرشماری.



مینا: جدول ۳-۳

۳-۴- کارکنان دولت بر حسب جنس و وضعیت استخدامی: ۱۳۹۵

کل			نام دستگاه
زن	مرد	جمع	
۵۹۵۲۸	۱۱۲۳۵	۷۰۷۶۳ ^(۱)	جمع.....
۳۵۲	۶۴۵	۹۹۷	اداره کل آموزش فنی و حرفه‌ای استان.....
۳۲۴۲۰	۲۵۵۴۰	۵۷۹۶۰	اداره کل آموزش و پرورش استان.....
۵۰۷	۱۵۱۲	۲۰۱۹	اداره کل امور مالیاتی.....
۴	۵	۹	اداره کل ارتباطات و فناوری اطلاعات.....
۲۲۸	۱۳۲	۳۶۰	اداره کل کتابخانه‌های عمومی استان ^(۱)
۳۴	۷۵	۱۰۹	اداره کل استاندارد و تحقیقات صنعتی استان.....
۷۸	۱۲۹	۲۰۷	اداره کل انتقال خون استان.....
۱۱	۱۵۱	۱۶۲	اداره کل اوقاف و امور خیریه استان.....
۸	۳۰	۳۸	اداره کل بازرسی استان.....
۰۰۰	۰۰۰	۰۰۰	اداره کل بنیاد مسکن انقلاب اسلامی استان.....
۴۹	۱۹۳	۲۴۲	اداره کل بیمه سلامت استان.....
۷۸۸	۵۰۶	۱۲۹۴	اداره کل بهزیستی استان.....
۶۶	۱۱۲	۱۷۸	اداره کل پزشکی قانونی.....
۳۵	۶۴۹	۶۸۴	اداره کل پست استان.....
۳۶۶	۱۰۵۷	۱۴۲۳	اداره کل تامین اجتماعی استان ^(۱)
۱۲۵	۴۲۳	۵۴۸	اداره کل تعاون، کار و رفاه اجتماعی استان.....
۱۵	۱۲۱	۱۳۶	اداره کل تعزیرات حکومتی استان.....
۱۰۵	۲۳۴	۳۳۹	اداره کل ثبت احوال استان.....
۰۰۰	۰۰۰	۰۰۰	اداره کل ثبت اسناد و املاک استان.....
۶۷	۲۹۹	۳۶۶	اداره کل حفاظت محیط زیست استان.....
۳۰	۳۳۰	۳۶۰	اداره کل دامپزشکی استان.....
۲۵	۳۲۲	۳۴۷	اداره کل راهداری و حمل و نقل جاده ای استان ^(۱)
۱۲	۴۰۵	۴۱۷	اداره کل راه آهن استان.....
۵۷	۳۱۹	۳۷۶	اداره کل راه و شهرسازی استان.....
۱۲۳	۱۵۵۴	۱۶۷۷	اداره کل زندان‌ها و اقدامات تامینی و تربیتی استان.....
۳۸	۳۱۷	۳۵۵	اداره کل فرودگاه‌های استان.....
۹۳	۲۰۷	۳۰۰	اداره کل فرهنگ و ارشاد اسلامی استان.....
۲۴	۱۱۴	۱۳۸	اداره کل گمرک استان ^(۱)
۵۷	۳۷۸	۴۳۵	اداره کل منابع طبیعی و آبخیزداری استان.....
۲۲	۱۱۶	۱۳۸	اداره کل نوسازی مدارس استان.....
۱۰۸	۴۰۲	۵۱۰	اداره کل میراث فرهنگی، صنایع دستی و گردشگری.....
۱۲۴	۳۱۸	۴۴۲	اداره کل ورزش و جوانان استان.....
۱۳	۱۲۰	۱۳۳	اداره کل هواشناسی استان.....
۱۸۷	۹۵۴	۱۱۴۱	استانداری اصفهان.....



۳-۴- کارکنان دولت برحسب جنس و وضعیت استخدامی: ۱۳۹۵ (دنباله)

نام دستگاه	کل	
	مرد	زن
بانک آینده ^(۱)	۱۲۸	۵۲
بانک اقتصاد نوین ^(۱)	۱۷۵	۶۸
بانک انصار ^(۱)	۲۹۴	۴
بانک ایران زمین ^(۱)	۱۳۵	۶
بانک پارسیان ^(۱)	۱۸۳	۴۵
بانک پاسارگاد ^(۱)	۱۰۲	۴۵
بانک تجارت ^(۱)	۱۰۵۶	۱۵۱
بانک توسعه تعاون.....	۱۸۱	۲۶
بانک توسعه صادرات ^(۱)	۱۵	۱
بانک حکمت ایرانیان ^(۱)	۸۱	۲۱
بانک دی ^(۱)	۲۴	۵
بانک رفاه کارگران ^(۱)	۶۴۳	۱۰۵
بانک سامان ^(۱)	۸۲	۱۲
بانک سپه ^(۱)	۱۳۵۸	۱۷۹
بانک سرمایه ^(۱)	۶۱	۱۸
بانک سینا ^(۱)	۲۳۲	۵۷
بانک شهر ^(۱)	۱۹۷	۴۵
بانک صادرات ^(۱)	۲۲۴۹	۲۷۰
بانک صنعت و معدن ^(۱)	۳۲	۱۳
بانک قوامین ^(۱)	۳۱۹	۱۷
بانک کارآفرین ^(۱)	۶۰	۴۰
بانک کشاورزی ^(۱)	۱۰۱۳	۱۶۹
بانک گردشگری ^(۱)	۱۶	۳
بانک مسکن ^(۱)	۶۴۲	۶۸
بانک ملت ^(۱)	۱۳۸۸	۱۴۲
بانک ملی ^(۱)	۲۲۱۷	۱۰۹
بانک مهر اقتصاد.....	۰۰۰	۰۰۰
بیمه آسیا ^(۱)	۱۲۱	۳۵
بیمه البرز ^(۱)	۴۶	۴
بیمه ایران ^(۱)	۱۶۷	۴۰
بیمه دانا ^(۱)	۶۸	۱۶
پست بانک.....	۱۴۵	۲۹
جمعیت هلال احمر استان ^(۱)	۳۸۷	۶۷
جهاد دانشگاهی واحد اصفهان.....	۰۰۰	۰۰۰
جهاد دانشگاهی واحد صنعتی.....	۰۰۰	۰۰۰
حوزه هنری سازمان تبلیغات اسلامی استان.....	۴۱	۱۶
دانشگاه اصفهان.....	۱۷۸۰	۵۰۹
دانشگاه پیام نور- مرکز استان.....	۹۱۳	۲۶۸
دانشگاه جامع علمی کاربردی استان.....	۰۰۰	۰۰۰
دانشگاه صنعتی اصفهان.....	۰۰۰	۰۰۰
دانشگاه علوم پزشکی و خدمات بهداشتی درمانی استان ^(۱)	۲۳۵۳۱	۱۳۹۲۹
دانشگاه علوم پزشکی و خدمات بهداشتی درمانی کاشان.....	۳۵۲۵	۱۹۰۷
دانشگاه کاشان.....	۷۰۸	۱۵۴
دانشگاه هنر اصفهان.....	۳۸۸	۱۱۵



۴-۳- کارکنان دولت بر حسب جنس و وضعیت استخدامی: ۱۳۹۵ (دنباله)

کل			نام دستگاه
زن	مرد	جمع	
۲	۹	۱۱	دبیرخانه ستاد مبارزه با مواد مخدر ^(۱)
۰۰۰	۰۰۰	۰۰۰	دخانیات.....
۳۰	۱۰۰	۱۳۰	سازمان امور اقتصادی و دارایی استان.....
۱۶۹	۴۶۴	۶۳۳	سازمان بنیاد شهید و امور ایثارگران استان.....
۱	۱۳۹	۱۴۰	سازمان تبلیغات اسلامی استان.....
۲۸	۱۰۳	۱۳۱	سازمان تعاون روستایی استان.....
۲۳۷	۱۲۶۴	۱۵۰۱	سازمان جهاد کشاورزی استان.....
۰	۱۵	۱۵	سازمان حج و زیارت استان.....
۰	۷	۷	سازمان حج و زیارت کاشان ^(۱)
۷	۳۴	۴۱	سازمان تنظیم مقررات و ارتباطات رادیویی منطقه مرکزی ^(۱) ...
۴۹	۳۵۹	۴۰۸	سازمان صنعت، معدن و تجارت استان.....
۳۲	۹۹	۱۳۱	سازمان مدیریت و برنامه ریزی استان.....
۷۴	۶۰۷	۶۸۱	شرکت آب منطقه‌ای استان.....
۲۷۹	۳۰۴۲	۳۳۲۱	شرکت آب و فاضلاب استان.....
۲۳	۲۶۸	۲۹۱	شرکت آب و فاضلاب روستایی استان.....
۱۱	۲۵۸	۲۶۹	شرکت آب و فاضلاب کاشان.....
۹۵	۱۲۷۹	۱۳۷۴	شرکت برق منطقه‌ای اصفهان.....
۱۲۴	۱۴۹۳	۱۶۱۷	شرکت توزیع برق استان.....
۱۰۷	۱۰۰۸	۱۱۱۵	شرکت توزیع برق شهرستان اصفهان.....
۰۰۰	۰۰۰	۰۰۰	شرکت ارتباطات زیرساخت.....
۰	۲۹	۲۹	شرکت سهامی خدماتی حمایتی کشاورزی استان ^(۱)
۲	۴۱	۴۳	شرکت عمران مجلسی.....
۱۳	۷۸	۹۱	شرکت عمران بهارستان.....
۰۰۰	۰۰۰	۰۰۰	شرکت عمران فولادشهر.....
۹	۷۶	۸۵	شرکت غله و خدمات بازرگانی منطقه ده.....
۱۴۸	۱۲۶۵	۱۴۱۳	شرکت مخابرات استان ^(۱)
۰۰۰	۰۰۰	۰۰۰	شرکت ملی پخش فرآورده‌های نفتی ایران.....
۱۶۴	۲۶۶۴	۲۸۲۸	شرکت ملی گاز ایران.....
۱۲	۲۱۷	۲۲۹	شرکت هواپیمایی جمهوری اسلامی ایران.....
۹۰۴	۶۲۲۴	۷۱۲۸	شهرداری استان.....
۲۵	۴۱	۶۶	شهرک علمی و تحقیقاتی اصفهان.....
۱	۶	۷	صندوق بازنشستگی استان.....
۲	۳	۵	صندوق بیمه اجتماعی کشاورزان، روستائیان و عشایر استان ^(۱)
۰۰۰	۰۰۰	۰۰۰	صدا و سیمای مرکز اصفهان.....
۱۷۵	۹۰	۲۶۵	کانون پرورش فکری کودکان و نوجوانان استان ^(۱)
۱۱۸	۱۱۵۱	۱۲۶۹	کمیته امداد امام خمینی.....
۱۸۱	۱۶۵	۳۴۶	مدیریت درمان تامین اجتماعی منطقه کاشان ^(۱)
۵	۴۸	۵۳	مدیریت امور عشایر استان.....
۱۵۷۰	۱۹۷۷	۳۵۴۷	مدیریت درمان تامین اجتماعی ^(۱)



۳-۴- کارکنان دولت بر حسب جنس و وضعیت استخدامی: ۱۳۹۵ (دنباله)

غیررسمی		رسمی		نام دستگاه
زن	مرد	زن	مرد	
۱۵۷۲۸	۳۰۷۸۶	۴۳۷۴۸	۵۷۳۷۳	جمع.....
۱۷۵	۳۱۶	۱۷۷	۳۲۹	اداره کل آموزش فنی و حرفه‌ای استان.....
۱۵۸۴	۱۲۷۰	۳۰۸۳۶	۲۴۲۷۰	اداره کل آموزش و پرورش استان.....
۸۷	۱۳۹	۴۲۰	۱۳۷۳	اداره کل امور مالیاتی.....
۳	۳	۱	۲	اداره کل ارتباطات و فناوری اطلاعات.....
۰	۰	۲۲۸	۱۳۲	اداره کل کتابخانه‌های عمومی استان ^(۱)
۱۱	۳۱	۲۳	۴۴	اداره کل استاندارد و تحقیقات صنعتی استان.....
۳۳	۵۲	۴۵	۷۷	اداره کل انتقال خون استان.....
۱	۲۱	۱۰	۱۳۰	اداره کل اوقاف و امور خیریه استان.....
۲	۱۰	۶	۲۰	اداره کل بازرسی استان.....
۰۰۰	۰۰۰	۰۰۰	۰۰۰	اداره کل بنیاد مسکن انقلاب اسلامی استان.....
۱۲	۵۶	۳۷	۱۳۷	اداره کل بیمه سلامت استان.....
۴۱۰	۲۶۸	۳۷۸	۲۳۸	اداره کل بهداشتی استان.....
۲۷	۴۹	۳۹	۶۳	اداره کل پزشکی قانونی.....
۲۶	۲۷۳	۹	۳۷۶	اداره کل پست استان.....
۲۷	۱۰۸	۳۳۹	۹۴۹	اداره کل تامین اجتماعی استان ^(۱)
۴۶	۱۵۷	۷۹	۲۶۶	اداره کل تعاون، کار و رفاه اجتماعی استان.....
۸	۶۰	۷	۶۱	اداره کل تعزیرات حکومتی استان.....
۲۳	۲۰	۸۲	۲۱۴	اداره کل ثبت احوال استان.....
۰۰۰	۰۰۰	۰۰۰	۰۰۰	اداره کل ثبت اسناد و املاک استان.....
۱۳	۶۵	۵۴	۲۳۴	اداره کل حفاظت محیط زیست استان.....
۸	۳۴	۲۲	۲۹۶	اداره کل دامپزشکی استان.....
۱۶	۱۸۲	۹	۱۴۰	اداره کل راهداری و حمل و نقل جاده ای استان ^(۱)
۶	۸۷	۶	۳۱۸	اداره کل راه آهن استان.....
۱۷	۸۴	۴۰	۲۳۵	اداره کل راه و شهرسازی استان.....
۳۵	۸۴۰	۸۸	۷۱۴	اداره کل زندان‌ها و اقدامات تامینی و تربیتی استان.....
۳۰	۱۷۰	۸	۱۴۷	اداره کل فرودگاه‌های استان.....
۲۸	۸۶	۶۵	۱۲۱	اداره کل فرهنگ و ارشاد اسلامی استان.....
۱۳	۳۰	۱۱	۸۴	اداره کل گمرک استان ^(۱)
۱۳	۵۱	۴۴	۳۲۷	اداره کل منابع طبیعی و آبخیزداری استان.....
۵	۴۲	۱۷	۷۴	اداره کل نوسازی مدارس استان.....
۳۷	۲۸۷	۷۱	۱۱۵	اداره کل میراث فرهنگی، صنایع دستی و گردشگری
۴۶	۱۷۹	۷۸	۱۳۹	اداره کل ورزش و جوانان استان.....
۲	۲۵	۱۱	۹۵	اداره کل هواشناسی استان.....
۵۵	۲۵۷	۱۳۲	۶۹۷	استاندارداری اصفهان.....



۴-۳- کارکنان دولت برحسب جنس و وضعیت استخدامی: ۱۳۹۵ (دنباله)

غیررسمی		رسمی		نام دستگاه
زن	مرد	زن	مرد	
...	بانک آینده ^(۱)
۰	۰	۶۸	۱۰۷	بانک اقتصاد نوین ^(۱)
۴	۲۸۷	۰	۳	بانک انصار ^(۱)
۶	۱۲۹	۰	۰	بانک ایران زمین ^(۱)
۴۵	۱۳۸	۰	۰	بانک پارسیان ^(۱)
۴۵	۵۷	۰	۰	بانک پاسارگاد ^(۱)
۱۱	۸۲	۱۴۰	۸۲۳	بانک تجارت ^(۱)
۱	۶	۲۵	۱۴۹	بانک توسعه تعاون.....
۰	۰	۱	۱۴	بانک توسعه صادرات ^(۱)
۲۱	۶۰	۰	۰	بانک حکمت ایرانیان ^(۱)
۵	۱۹	۰	۰	بانک دی ^(۱)
۰	۱۳۷	۱۰۵	۴۰۱	بانک رفاه کارگران ^(۱)
۲	۴۰	۱۰	۳۰	بانک سامان ^(۱)
۱۱	۱۸۲	۱۶۸	۹۹۷	بانک سپه ^(۱)
۱۸	۴۳	۰	۰	بانک سرمایه ^(۱)
۵۶	۱۰۷	۱	۶۸	بانک سینا ^(۱)
۴۵	۱۵۲	۰	۰	بانک شهر ^(۱)
۳۸	۵۰۹	۲۳۲	۱۴۷۰	بانک صادرات ^(۱)
۰	۲	۱۳	۱۷	بانک صنعت و معدن ^(۱)
۰	۳	۱۷	۲۹۹	بانک قوامین ^(۱)
۲۶	۱۴	۱۴	۶	بانک کارآفرین ^(۱)
۳۰	۵۶	۱۳۹	۷۸۸	بانک کشاورزی ^(۱)
۳	۱۳	۰	۰	بانک گردشگری ^(۱)
۱۱	۱۰۴	۵۷	۴۷۰	بانک مسکن ^(۱)
۲۹	۱۵۳	۱۱۳	۱۰۹۳	بانک ملت ^(۱)
۰	۰	۱۰۹	۲۱۰۸	بانک ملی ^(۱)
...	بانک مهر اقتصاد.....
۲۴	۳۷	۱۱	۴۹	بیمه آسیا ^(۱)
۱	۲۷	۳	۱۵	بیمه البرز ^(۱)
۳۰	۴۴	۱۰	۸۳	بیمه ایران ^(۱)
۱۴	۳۲	۲	۲۰	بیمه دانا ^(۱)
۱۵	۵۷	۱۴	۵۹	پست بانک.....
۱۴	۴۴	۵۳	۲۷۶	جمعیت هلال احمر استان ^(۱)
...	جهاد دانشگاهی واحد اصفهان.....
...	جهاد دانشگاهی واحد صنعتی.....
۷	۱۵	۹	۱۰	حوزه هنری سازمان تبلیغات اسلامی استان.....
۲۲۳	۵۷۵	۲۸۶	۶۹۶	دانشگاه اصفهان.....
۹۲	۲۹۴	۱۷۶	۳۵۱	دانشگاه پیام نور- مرکز استان.....
...	دانشگاه جامع علمی کاربردی استان.....
...	دانشگاه صنعتی اصفهان.....
۹۳۹۹	۵۵۷۵	۴۵۳۰	۴۰۲۷	دانشگاه علوم پزشکی و خدمات بهداشتی درمانی استان ^(۱)
۶۴۹	۸۱۶	۱۲۵۸	۸۰۲	دانشگاه علوم پزشکی و خدمات بهداشتی درمانی کاشان.....
۷۳	۱۶۲	۸۱	۳۹۲	دانشگاه کاشان.....
۸۲	۱۷۰	۳۳	۱۰۳	دانشگاه هنر اصفهان.....



۴-۳- کارکنان دولت برحسب جنس و وضعیت استخدامی: ۱۳۹۵ (دنباله)

غیررسمی		رسمی		نام دستگاه
زن	مرد	زن	مرد	
۰	۲	۲	۷	دبیرخانه ستاد مبارزه با مواد مخدر ^(۱)
۰۰۰	۰۰۰	۰۰۰	۰۰۰	دخانیات.....
۷	۱۴	۲۳	۸۶	سازمان امور اقتصادی و دارایی استان.....
۳۳	۱۴۱	۱۳۶	۳۲۳	سازمان بنیاد شهید و امور ایثارگران استان.....
۰	۵۵	۱	۸۴	سازمان تبلیغات اسلامی استان.....
۶	۱۱	۲۲	۹۲	سازمان تعاون روستایی استان.....
۱۸	۲۱۳	۲۱۹	۱۰۵۱	سازمان جهاد کشاورزی استان.....
۰	۷	۰	۸	سازمان حج و زیارت استان.....
۰	۳	۰	۴	سازمان حج و زیارت کاشان ^(۱)
۷	۲۲	۰	۱۲	سازمان تنظیم مقررات و ارتباطات رادیویی منطقه مرکزی ^(۱)
۲۵	۱۸۲	۲۴	۱۷۷	سازمان صنعت، معدن و تجارت استان.....
۱۰	۴۶	۲۲	۵۳	سازمان مدیریت و برنامه ریزی استان.....
۵۲	۴۱۰	۲۲	۱۹۷	شرکت آب منطقه‌ای استان.....
۱۲۱	۲۲۳۱	۱۵۸	۸۱۱	شرکت آب و فاضلاب استان.....
۱۰	۱۴۴	۱۳	۱۲۴	شرکت آب و فاضلاب روستایی استان.....
۳	۱۴۲	۸	۱۱۶	شرکت آب و فاضلاب کاشان.....
۴۰	۹۳۳	۵۵	۳۴۶	شرکت برق منطقه‌ای اصفهان.....
۶۷	۱۰۵۷	۵۷	۴۳۶	شرکت توزیع برق استان.....
۷۱	۷۳۴	۳۶	۲۷۴	شرکت توزیع برق شهرستان اصفهان.....
۰۰۰	۰۰۰	۰۰۰	۰۰۰	شرکت ارتباطات زیرساخت.....
۰	۱۰	۰	۱۹	شرکت سهامی خدماتی حمایتی کشاورزی استان ^(۱)
۲	۲۸	۰	۱۳	شرکت عمران مجلسی.....
۱۰	۴۰	۳	۳۸	شرکت عمران بهارستان.....
۰۰۰	۰۰۰	۰۰۰	۰۰۰	شرکت عمران فولادشهر.....
۶	۴۳	۳	۳۳	شرکت غله و خدمات بازرگانی منطقه ده.....
۹۶	۱۵۴	۵۲	۱۱۱۱	شرکت مخابرات استان ^(۱)
۰۰۰	۰۰۰	۰۰۰	۰۰۰	شرکت ملی پخش فرآورده‌های نفتی ایران.....
۱۰۱	۲۰۳۲	۶۳	۶۳۲	شرکت ملی گاز ایران.....
۹	۱۳۴	۳	۸۳	شرکت هواپیمایی جمهوری اسلامی ایران.....
۷۶۵	۵۶۹۱	۱۳۹	۵۳۳	شهرداری استان.....
۲۰	۳۱	۵	۱۰	شهرک علمی و تحقیقاتی اصفهان.....
۰	۱	۱	۵	صندوق بازنشستگی استان.....
۲	۲	۰	۱	صندوق بیمه اجتماعی کشاورزان، روستائیان و عشایر استان ^(۱)
۰۰۰	۰۰۰	۰۰۰	۰۰۰	صدا و سیما مرکز اصفهان.....
۱۱۳	۷۷	۶۲	۱۳	کانون پرورش فکری کودکان و نوجوانان استان ^(۱)
۱۱۲	۴۸۳	۶	۶۶۸	کمیته امداد امام خمینی.....
۵۱	۱۷	۱۳۰	۱۴۸	مدیریت درمان تأمین اجتماعی منطقه کاشان ^(۱)
۲	۱۴	۳	۳۴	مدیریت امور عشایر استان.....
۱۴۰	۲۸۹	۱۴۳۰	۱۶۸۸	مدیریت درمان تأمین اجتماعی ^(۱)

(۱) آمار کارکنان از دستگاه مورد نظر و بقیه از معاونت توسعه مدیریت و سرمایه انسانی سازمان مدیریت و برنامه ریزی استان دریافت شده است.

(۲) اختلاف سرجمع با اجزا مربوط به بانک آینده می‌باشد که اطلاعات را به تفکیک وضعیت استخدامی نداده است. مأخذ- سازمان مدیریت و برنامه ریزی استان. معاونت توسعه مدیریت و سرمایه انسانی.

۳-۵- کارکنان دولت بر حسب جنس و مدرک تحصیلی: ۱۳۹۵

کمتر از دیپلم		کل			نام دستگاه
زن	مرد	زن	مرد	جمع	
۱۴۵۷	۱۱۸۷۶	۵۹۵۲۸	۸۸۲۳۵	(*) ۱۴۷۷۶۳	جمع
۹	۹۳	۳۵۲	۶۴۵	۹۹۷	اداره کل آموزش فنی و حرفه‌ای استان.....
۲۴۲	۱۹۱۲	۳۲۴۲۰	۲۵۵۴۰	۵۷۹۶۰	اداره کل آموزش و پرورش استان.....
۶	۹۱	۵۰۷	۱۵۱۲	۲۰۱۹	اداره کل امور مالیاتی.....
۰	۰	۴	۵	۹	اداره کل ارتباطات و فناوری اطلاعات.....
۰	۳	۲۲۸	۱۳۲	۳۶۰	اداره کل کتابخانه‌های عمومی استان ^(۱)
۰	۱۴	۳۴	۷۵	۱۰۹	اداره کل استاندارد و تحقیقات صنعتی استان.....
۰	۱۳	۷۸	۱۲۹	۲۰۷	اداره کل انتقال خون استان.....
۱	۱۱	۱۱	۱۵۱	۱۶۲	اداره کل اوقاف و امور خیریه استان.....
۰	۲	۸	۳۰	۳۸	اداره کل بازرسی استان.....
۰۰۰	۰۰۰	۰۰۰	۰۰۰	۰۰۰	اداره کل بنیاد مسکن انقلاب اسلامی استان.....
۰	۱۰	۴۹	۱۹۳	۲۴۲	اداره کل بیمه سلامت استان.....
۷۱	۱۱۰	۷۸۸	۵۰۶	۱۲۹۴	اداره کل بهزیستی استان.....
۰	۶	۶۶	۱۱۲	۱۷۸	اداره کل پزشکی قانونی.....
۰	۳۵	۳۵	۶۴۹	۶۸۴	اداره کل پست استان.....
۰	۵۹	۳۶۶	۱۰۵۷	۱۴۲۳	اداره کل تامین اجتماعی استان ^(۱)
۱	۳۶	۱۲۵	۴۲۳	۵۴۸	اداره کل تعاون، کار و رفاه اجتماعی استان.....
۰	۹	۱۵	۱۲۱	۱۳۶	اداره کل تعزیرات حکومتی استان.....
۰	۱۵	۱۰۵	۲۳۴	۳۳۹	اداره کل ثبت احوال استان.....
۰۰۰	۰۰۰	۰۰۰	۰۰۰	۰۰۰	اداره کل ثبت اسناد و املاک استان.....
۰	۴۸	۶۷	۲۹۹	۳۶۶	اداره کل حفاظت محیط زیست استان.....
۱	۳۸	۳۰	۳۳۰	۳۶۰	اداره کل دامپزشکی استان.....
۰	۶۹	۲۵	۳۲۲	۳۴۷	اداره کل راهداری و حمل و نقل جاده ای استان ^(۱)
۰	۱۳	۱۲	۴۰۵	۴۱۷	اداره کل راه آهن استان.....
۰	۳۱	۵۷	۳۱۹	۳۷۶	اداره کل راه و شهرسازی استان.....
۴	۳۵۱	۱۲۳	۱۵۵۴	۱۶۷۷	اداره کل زندان‌ها و اقدامات تامینی و تربیتی استان.....
۳	۷۹	۳۸	۳۱۷	۳۵۵	اداره کل فرودگاه‌های استان.....
۱	۲۰	۹۳	۲۰۷	۳۰۰	اداره کل فرهنگ و ارشاد اسلامی استان.....
۰	۳	۲۴	۱۱۴	۱۲۸	اداره کل گمرک استان ^(۱)
۰	۶۸	۵۷	۳۷۸	۴۳۵	اداره کل منابع طبیعی و آبخیزداری استان.....
۰	۷	۲۲	۱۱۶	۱۲۸	اداره کل نوسازی مدارس استان.....
۱	۸۳	۱۰۸	۴۰۲	۵۱۰	اداره کل میراث فرهنگی، صنایع دستی و گردشگری..
۱	۶۹	۱۲۴	۳۱۸	۴۴۲	اداره کل ورزش و جوانان استان.....
۰	۱۴	۱۳	۱۲۰	۱۳۳	اداره کل هواشناسی استان.....
۱	۱۰۲	۱۸۷	۹۵۴	۱۱۴۱	استانداری اصفهان.....



۵-۳- کارکنان دولت بر حسب جنس و مدرک تحصیلی: ۱۳۹۵ (دنباله)

کمتر از دیپلم		کل			نام دستگاه
زن	مرد	زن	مرد	جمع	
...	...	۵۲	۷۶	۱۲۸	بانک آینده ^(۱)
.	۱	۶۸	۱۰۷	۱۷۵	بانک اقتصاد نوین ^(۱)
.	۴	۴	۲۹۰	۲۹۴	بانک انصار ^(۱)
.	۳	۶	۱۲۹	۱۳۵	بانک ایران زمین ^(۱)
.	۱	۴۵	۱۳۸	۱۸۳	بانک پارسیان ^(۱)
.	.	۴۵	۵۷	۱۰۲	بانک پاسارگاد ^(۱)
.	۶۸	۱۵۱	۹۰۵	۱۰۵۶	بانک تجارت ^(۱)
.	.	۲۶	۱۵۵	۱۸۱	بانک توسعه تعاون
.	۱	۱	۱۴	۱۵	بانک توسعه صادرات ^(۱)
.	.	۲۱	۶۰	۸۱	بانک حکمت ایرانیان ^(۱)
.	.	۵	۱۹	۲۴	بانک دی ^(۱)
.	۱۳	۱۰۵	۵۳۸	۶۴۳	بانک رفاه کارگران ^(۱)
...	...	۱۲	۷۰	۸۲	بانک سامان ^(۱)
.	۶۵	۱۷۹	۱۱۷۹	۱۳۵۸	بانک سپه ^(۱)
.	.	۱۸	۴۳	۶۱	بانک سرمایه ^(۱)
.	۷	۵۷	۱۷۵	۲۳۲	بانک سینا ^(۱)
.	.	۴۵	۱۵۲	۱۹۷	بانک شهر ^(۱)
.	۱۶۸	۲۷۰	۱۹۷۹	۲۲۴۹	بانک صادرات ^(۱)
.	۱	۱۳	۱۹	۳۲	بانک صنعت و معدن ^(۱)
.	.	۱۷	۳۰۲	۳۱۹	بانک قوامین ^(۱)
.	.	۴۰	۲۰	۶۰	بانک کارآفرین ^(۱)
.	۶	۱۶۹	۸۴۴	۱۰۱۳	بانک کشاورزی ^(۱)
.	.	۳	۱۳	۱۶	بانک گردشگری ^(۱)
.	۱۳	۶۸	۵۷۴	۶۴۲	بانک مسکن ^(۱)
.	۴۲	۱۴۲	۱۲۴۶	۱۳۸۸	بانک ملت ^(۱)
.	۵۸	۱۰۹	۲۱۰۸	۲۲۱۷	بانک ملی ^(۱)
...	بانک مهر اقتصاد
.	۷	۳۵	۸۶	۱۲۱	بیمه آسیا ^(۱)
.	۲	۴	۴۲	۴۶	بیمه البرز ^(۱)
.	۱۴	۴۰	۱۲۷	۱۶۷	بیمه ایران ^(۱)
.	۳	۱۶	۵۲	۶۸	بیمه دانا ^(۱)
.	۲	۲۹	۱۱۶	۱۴۵	پست بانک
۱	۵۴	۶۷	۳۲۰	۳۸۷	جمعیت هلال احمر استان ^(۱)
...	جهاد دانشگاهی واحد اصفهان
...	جهاد دانشگاهی واحد صنعتی
.	۱۰	۱۶	۲۵	۴۱	حوزه هنری سازمان تبلیغات اسلامی استان
۳۱	۲۹۷	۵۰۹	۱۲۷۱	۱۷۸۰	دانشگاه اصفهان
۲	۵۶	۲۶۸	۶۴۵	۹۱۳	دانشگاه پیام نور- مرکز استان
...	دانشگاه جامع علمی کاربردی استان
...	دانشگاه صنعتی اصفهان
۸۶۸	۲۲۶۷	۱۳۹۲۹	۹۶۰۲	۲۳۵۳۱	دانشگاه علوم پزشکی و خدمات بهداشتی درمانی استان ^(۱)
۹۶	۳۲۰	۱۹۰۷	۱۶۱۸	۳۵۲۵	دانشگاه علوم پزشکی و خدمات بهداشتی درمانی کاشان
.	۲۴	۱۵۴	۵۵۴	۷۰۸	دانشگاه کاشان
۲	۴۹	۱۱۵	۲۷۳	۳۸۸	دانشگاه هنر اصفهان



۵-۳- کارکنان دولت بر حسب جنس و مدرک تحصیلی: ۱۳۹۵ (دنباله)

کمتر از دیپلم		کل			نام دستگاه
زن	مرد	زن	مرد	جمع	
۰	۱	۲	۹	۱۱	دبیرخانه ستاد مبارزه با مواد مخدر ^(۱)
۰	۰	۰	۰	۰	دخانیات.....
۱	۷	۳۰	۱۰۰	۱۳۰	سازمان امور اقتصادی و دارایی استان.....
۲	۸۶	۱۶۹	۴۶۴	۶۳۳	سازمان بنیاد شهید و امور ایثارگران استان.....
۰	۱۶	۱	۱۳۹	۱۴۰	سازمان تبلیغات اسلامی استان.....
۰	۸	۲۸	۱۰۳	۱۳۱	سازمان تعاون روستایی استان.....
۲	۱۴۶	۲۳۷	۱۲۶۴	۱۵۰۱	سازمان جهاد کشاورزی استان.....
۰	۰	۰	۱۵	۱۵	سازمان حج و زیارت استان.....
۰	۰	۰	۷	۷	سازمان حج و زیارت کاشان ^(۱)
۰	۴	۷	۳۴	۴۱	سازمان تنظیم مقررات و ارتباطات رادیویی منطقه مرکزی ^(۱) ...
۱	۱۹	۴۹	۳۵۹	۴۰۸	سازمان صنعت، معدن و تجارت استان.....
۰	۱۹	۳۲	۹۹	۱۳۱	سازمان مدیریت و برنامه ریزی استان.....
۱۳	۱۸۳	۷۴	۶۰۷	۶۸۱	شرکت آب منطقه‌ای استان.....
۰	۹۲۰	۲۷۹	۳۰۴۲	۳۳۲۱	شرکت آب و فاضلاب استان.....
۰	۲۴	۲۳	۲۶۸	۲۹۱	شرکت آب و فاضلاب روستایی استان.....
۱	۷۶	۱۱	۲۵۸	۲۶۹	شرکت آب و فاضلاب کاشان.....
۱	۱۳۵	۹۵	۱۲۷۹	۱۳۷۴	شرکت برق منطقه‌ای اصفهان.....
۰	۱۰۷	۱۲۴	۱۴۹۳	۱۶۱۷	شرکت توزیع برق استان.....
۰	۱۰۰	۱۰۷	۱۰۰۸	۱۱۱۵	شرکت توزیع برق شهرستان اصفهان.....
۰	۰	۰	۰	۰	شرکت ارتباطات زیرساخت.....
۰	۳	۰	۲۹	۲۹	شرکت سهامی خدماتی حمایتی کشاورزی استان ^(۱)
۰	۶	۲	۴۱	۴۳	شرکت عمران مجلسی.....
۰	۱۲	۱۳	۷۸	۹۱	شرکت عمران بهارستان.....
۰	۰	۰	۰	۰	شرکت عمران فولادشهر.....
۰	۲۴	۹	۷۶	۸۵	شرکت غله و خدمات بازرگانی منطقه ده.....
۰	۴۵	۱۴۸	۱۲۶۵	۱۴۱۳	شرکت مخابرات استان ^(۱)
۰	۰	۰	۰	۰	شرکت ملی پخش فرآورده‌های نفتی ایران.....
۰	۲۲۰	۱۶۴	۲۶۶۴	۲۸۲۸	شرکت ملی گاز ایران.....
۰	۰	۱۲	۲۱۷	۲۲۹	شرکت هواپیمایی جمهوری اسلامی ایران.....
۳۷	۲۳۸۵	۹۰۴	۶۲۲۴	۷۱۲۸	شهرداری استان.....
۰	۱	۲۵	۴۱	۶۶	شهرک علمی و تحقیقاتی اصفهان.....
۰	۱	۱	۶	۷	صندوق بازنشستگی استان.....
۰	۰	۲	۳	۵	صندوق بیمه اجتماعی کشاورزان، روستائیان و عشایر استان ^(۱)
۰	۰	۰	۰	۰	صدا و سیمای مرکز اصفهان.....
۰	۳۰	۱۷۵	۹۰	۲۶۵	کانون پرورش فکری کودکان و نوجوانان استان ^(۱)
۳	۷۰	۱۱۸	۱۱۵۱	۱۲۶۹	کمیته امداد امام خمینی.....
۱۰	۳۳	۱۸۱	۱۶۵	۳۴۶	مدیریت درمان تامین اجتماعی منطقه کاشان ^(۱)
۰	۷	۵	۴۸	۵۳	مدیریت امور عشایر استان.....
۴۴	۲۱۸	۱۵۷۰	۱۹۷۷	۳۵۴۷	مدیریت درمان تامین اجتماعی ^(۱)



۳-۵- کارکنان دولت برحسب جنس و مدرک تحصیلی: ۱۳۹۵ (دنباله)

لیسانس		فوق دیپلم		دیپلم		نام دستگاه
زن	مرد	زن	مرد	زن	مرد	
۳۶۵۸۷	۳۲۵۳۴	۷۴۵۶	۱۵۵۷	۵۴۳۲	۲۲۵۷۴	جمع.....
۲۰۰	۲۶۳	۹۳	۸۷	۲۲	۱۴۹	اداره کل آموزش فنی و حرفه‌ای استان.....
۲۱۲۱۲	۱۳۰۴۱	۴۸۲۰	۲۰۶۲	۲۲۱۴	۴۸۳۵	اداره کل آموزش و پرورش استان.....
۲۹۳	۸۰۱	۲۲	۹۴	۵۵	۲۴۲	اداره کل امور مالیاتی.....
۳	۰	۰	۰	۰	۲	اداره کل ارتباطات و فناوری اطلاعات.....
۱۳۴	۶۸	۲۴	۱۷	۱	۴	اداره کل کتابخانه‌های عمومی استان ^(۱)
۱۲	۳۳	۱	۴	۶	۱۲	اداره کل استاندارد و تحقیقات صنعتی استان.....
۴۵	۴۱	۰	۱۸	۶	۳۴	اداره کل انتقال خون استان.....
۵	۶۷	۲	۱۸	۱	۴۳	اداره کل اوقاف و امور خیریه استان.....
۵	۵	۱	۲	۲	۲	اداره کل بازرسی استان.....
۰۰۰	۰۰۰	۰۰۰	۰۰۰	۰۰۰	۰۰۰	اداره کل بنیاد مسکن انقلاب اسلامی استان.....
۳۲	۸۹	۷	۷	۵	۳۰	اداره کل بیمه سلامت استان.....
۳۹۴	۱۴۸	۲۵	۲۵	۱۳۰	۱۳۸	اداره کل بهزیستی استان.....
۲۲	۱۱	۸	۷	۱۲	۳۸	اداره کل پزشکی قانونی.....
۲۱	۱۳۸	۴	۱۰۳	۸	۳۴۸	اداره کل پست استان.....
۲۱۸	۵۰۸	۳۱	۸۳	۸۵	۲۸۴	اداره کل تامین اجتماعی استان ^(۱)
۷۹	۲۲۷	۴	۳۶	۱۱	۶۲	اداره کل تعاون، کار و رفاه اجتماعی استان.....
۱۲	۶۱	۱	۴	۲	۳۴	اداره کل تعزیرات حکومتی استان.....
۷۰	۱۱۸	۷	۱۷	۹	۶۷	اداره کل ثبت احوال استان.....
۰۰۰	۰۰۰	۰۰۰	۰۰۰	۰۰۰	۰۰۰	اداره کل ثبت اسناد و املاک استان.....
۳۱	۵۶	۳	۱۱	۴	۱۴۱	اداره کل حفاظت محیط زیست استان.....
۱۹	۵۷	۳	۱۰۱	۲	۴۴	اداره کل دامپزشکی استان.....
۱۲	۱۳۱	۰	۲۷	۳	۵۴	اداره کل راهداری و حمل و نقل جاده ای استان ^(۱) ..
۶	۱۰۰	۰	۷۶	۰	۱۷۹	اداره کل راه آهن استان.....
۳۹	۱۵۷	۱	۲۰	۳	۳۹	اداره کل راه و شهرسازی استان.....
۶۲	۳۷۴	۲۰	۱۲۷	۳۰	۶۱۶	اداره کل زندان‌ها و اقدامات تامینی و تربیتی استان.
۱۶	۱۱۶	۵	۵۷	۱۱	۴۸	اداره کل فرودگاه‌های استان.....
۵۵	۹۰	۵	۲۵	۳	۲۸	اداره کل فرهنگ و ارشاد اسلامی استان.....
۱۶	۵۲	۳	۱۴	۲	۱۵	اداره کل گمرک استان ^(۱)
۴۳	۱۲۲	۲	۲۸	۳	۹۷	اداره کل منابع طبیعی و آبخیزداری استان.....
۱۳	۶۷	۳	۳	۵	۲۰	اداره کل نوسازی مدارس استان.....
۶۳	۱۲۶	۱۰	۴۴	۲	۹۴	اداره کل میراث فرهنگی، صنایع دستی و گردشگری.....
۵۱	۹۸	۷	۲۵	۱۴	۷۵	اداره کل ورزش و جوانان استان.....
۱	۴۸	۰	۱۳	۲	۱۳	اداره کل هواشناسی استان.....
۱۰۱	۳۹۹	۱۷	۶۹	۸	۱۳۵	استانداری اصفهان.....



۵-۳- کارکنان دولت بر حسب جنس و مدرک تحصیلی: ۱۳۹۵ (دنباله)

لیسانس		فوق دیپلم		دیپلم		نام دستگاه
زن	مرد	زن	مرد	زن	مرد	
...	بانک آینده ^(۱)
۵۸	۶۴	.	۴	.	۲۴	بانک اقتصاد نوین ^(۱)
۳	۱۰۹	۱	۵۶	.	۹۰	بانک انصار ^(۱)
۶	۶۳	.	۱۹	.	۳۷	بانک ایران زمین ^(۱)
۲۶	۸۵	.	۴	.	۳	بانک پارسیان ^(۱)
۳۲	۴۲	.	.	.	۳	بانک پاسارگاد ^(۱)
۸۵	۳۱۵	۱۴	۶۳	۴۲	۴۲۰	بانک تجارت ^(۱)
۱۲	۷۵	۱۴	۴۳	.	۱۸	بانک توسعه تعاون
.	۱۰	۱	.	.	۲	بانک توسعه صادرات ^(۱)
۱۷	۳۲	۱	۶	.	۱۸	بانک حکمت ایرانیان ^(۱)
۲	۹	.	۲	.	۴	بانک دی ^(۱)
۷۳	۲۳۴	۲۰	۶۵	۲	۱۷۰	بانک رفاه کارگران ^(۱)
...	بانک سامان ^(۱)
۱۲۷	۳۹۷	۹	۱۰۴	۷	۵۲۱	بانک سپه ^(۱)
۱۶	۳۰	۱	۳	.	۸	بانک سرمایه ^(۱)
۴۵	۷۸	۵	۲۱	.	۶۱	بانک سینا ^(۱)
۲۴	۸۲	۱	۷	.	۴۳	بانک شهر ^(۱)
۱۸۸	۶۳۱	۲۹	۱۷۷	۱۹	۸۶۵	بانک صادرات ^(۱)
۸	۷	.	۱	.	۲	بانک صنعت و معدن ^(۱)
۱۱	۱۷۱	۳	۵۳	۲	۶۰	بانک قوامین ^(۱)
۳۸	۱۴	.	.	.	۵	بانک کارآفرین ^(۱)
۱۱۳	۴۰۲	۱۵	۶۵	۲۷	۲۹۶	بانک کشاورزی ^(۱)
۲	۲	.	.	.	۵	بانک گردشگری ^(۱)
۴۰	۲۶۹	۶	۵۷	۲۱	۲۰۱	بانک مسکن ^(۱)
۱۰۷	۵۳۳	۶	۱۱۰	۱۱	۴۹۸	بانک ملت ^(۱)
۴۶	۷۶۳	۱۲	۲۷۴	۴۶	۱۹۹	بانک ملی ^(۱)
...	بانک مهر اقتصاد
۱۵	۳۵	۳	۴	۸	۲۷	بیمه آسیا ^(۱)
۳	۱۹	.	۴	۱	۶	بیمه البرز ^(۱)
۲۲	۵۱	۲	۱۳	۸	۲۴	بیمه ایران ^(۱)
۶	۲۸	۱	۶	۶	۶	بیمه دانا ^(۱)
۲۶	۷۱	۱	۱۵	۱	۲۰	پست بانک
۴۴	۹۱	۵	۶۴	۴	۷۵	جمعیت هلال احمر استان ^(۱)
...	جهاد دانشگاهی واحد اصفهان
...	جهاد دانشگاهی واحد صنعتی
۱۰	۴	۱	۳	۱	۸	حوزه هنری سازمان تبلیغات اسلامی استان
۲۲۰	۱۳۱	۴۰	۶۵	۴۸	۱۸۳	دانشگاه اصفهان
۸۶	۱۷۹	۴	۳۰	۵	۶۴	دانشگاه پیام نور- مرکز استان
...	دانشگاه جامع علمی کاربردی استان
...	دانشگاه صنعتی اصفهان
۸۰۶۲	۲۰۸۱	۱۵۱۹	۸۱۹	۱۵۶۶	۲۵۶۲	دانشگاه علوم پزشکی و خدمات بهداشتی درمانی استان ^(۱)
۱۱۱۷	۴۳۱	۱۷۹	۱۲۴	۲۱۸	۳۹۳	دانشگاه علوم پزشکی و خدمات بهداشتی درمانی کاشان
۷۳	۹۵	۷	۴۸	۹	۵۵	دانشگاه کاشان
۴۵	۴۹	۷	۱۱	۱۰	۵۵	دانشگاه هنر اصفهان



۵-۳- کارکنان دولت برحسب جنس و مدرک تحصیلی: ۱۳۹۵ (دنباله)

لیسانس		فوق دیپلم		دیپلم		نام دستگاه
زن	مرد	زن	مرد	زن	مرد	
۱	۴	۰	۱	۰	۰	دبیرخانه ستاد مبارزه با مواد مخدر ^(۱)
۰	۰	۰	۰	۰	۰	دخانیات.....
۸	۳۱	۵	۶	۴	۶	سازمان امور اقتصادی و دارایی استان.....
۱۲۲	۱۷۹	۱۲	۵۱	۴	۸۸	سازمان بنیاد شهید و امور ایثارگران استان.....
۱	۷۲	۰	۱۰	۰	۲۲	سازمان تبلیغات اسلامی استان.....
۱۷	۴۵	۱	۹	۱	۸	سازمان تعاون روستایی استان.....
۱۳۱	۵۲۶	۱۸	۱۱۵	۱۵	۲۴۶	سازمان جهاد کشاورزی استان.....
۰	۹	۰	۲	۰	۲	سازمان حج و زیارت استان.....
۰	۶	۰	۰	۰	۱	سازمان حج و زیارت کاشان ^(۱)
۷	۱۴	۰	۷	۰	۲	سازمان تنظیم مقررات و ارتباطات رادیویی منطقه مرکزی ^(۱) ..
۲۵	۱۹۱	۵	۶۰	۷	۱۵	سازمان صنعت، معدن و تجارت استان.....
۱۰	۱۴	۰	۲	۶	۱۵	سازمان مدیریت و برنامه ریزی استان.....
۲۱	۱۱۴	۱۲	۶۵	۱۴	۱۵۸	شرکت آب منطقه‌ای استان.....
۱۵۷	۶۰۶	۴۱	۳۲۰	۴۱	۱۱۰۶	شرکت آب و فاضلاب استان.....
۱۲	۱۳۲	۲	۳۴	۱	۳۵	شرکت آب و فاضلاب روستایی استان.....
۶	۷۵	۲	۳۷	۱	۴۸	شرکت آب و فاضلاب کاشان.....
۵۴	۵۳۱	۷	۲۷۵	۸	۲۱۷	شرکت برق منطقه‌ای اصفهان.....
۸۵	۵۱۸	۱۲	۲۷۶	۱۲	۵۱۲	شرکت توزیع برق استان.....
۶۸	۳۵۰	۱۱	۱۱۵	۱۶	۳۶۵	شرکت توزیع برق شهرستان اصفهان.....
۰	۰	۰	۰	۰	۰	شرکت ارتباطات زیرساخت.....
۰	۹	۰	۷	۰	۶	شرکت سهامی خدماتی حمایتی کشاورزی استان ^(۱)
۲	۱۵	۰	۵	۰	۶	شرکت عمران مجلسی.....
۵	۲۳	۲	۳	۱	۳۲	شرکت عمران بهارستان.....
۰	۰	۰	۰	۰	۰	شرکت عمران فولادشهر.....
۵	۱۶	۱	۹	۱	۱۴	شرکت غله و خدمات بازرگانی منطقه ده.....
۱۰۸	۵۶۱	۰	۳۳۶	۲	۱۶۲	شرکت مخابرات استان ^(۱)
۰	۰	۰	۰	۰	۰	شرکت ملی پخش فرآورده‌های نفتی ایران.....
۸۸	۵۷۳	۱۹	۴۲۵	۳۱	۱۳۳۶	شرکت ملی گاز ایران.....
۸	۲۴	۰	۱	۴	۱۹۲	شرکت هواپیمایی جمهوری اسلامی ایران.....
۴۸۱	۱۵۶۳	۸۵	۴۹۵	۱۱۵	۱۲۳۱	شهرداری استان.....
۱۰	۱۷	۱	۱	۰	۰	شهرک علمی و تحقیقاتی اصفهان.....
۰	۲	۰	۱	۰	۰	صندوق بازنشستگی استان.....
۱	۱	۰	۰	۰	۰	صندوق بیمه اجتماعی کشاورزان، روستائیان و عشایر استان ^(۱)
۰	۰	۰	۰	۰	۰	صدا و سیما مرکز اصفهان.....
۱۱۰	۱۵	۲۸	۶	۵	۳۷	کانون پرورش فکری کودکان و نوجوانان استان ^(۱)
۸۶	۴۴۲	۶	۲۰۶	۶	۳۵۸	کمیته امداد امام خمینی.....
۹۲	۴۵	۲۰	۱۲	۴۹	۴۸	مدیریت درمان تامین اجتماعی منطقه کاشان ^(۱)
۴	۲۶	۰	۵	۰	۱	مدیریت امور عشایر استان.....
۷۶۹	۴۹۱	۱۳۰	۹۶	۳۶۵	۶۵۲	مدیریت درمان تامین اجتماعی ^(۱)



۳-۵- کارکنان دولت برحسب جنس و مدرک تحصیلی: ۱۳۹۵ (دنباله)

دکتری		فوق لیسانس		نام دستگاه
زن	مرد	زن	مرد	
۲۰۸۹	۳۶۴۷	۶۴۴۳	۱۹۰۱	جمع
۰	۲	۲۸	۵۱	اداره کل آموزش فنی و حرفه‌ای استان
۵۱	۹۲	۳۸۸۱	۳۵۹۸	اداره کل آموزش و پرورش استان
۰	۰	۱۳۱	۲۸۴	اداره کل امور مالیاتی
۰	۰	۱	۳	اداره کل ارتباطات و فناوری اطلاعات
۰	۰	۶۹	۴۰	اداره کل کتابخانه‌های عمومی استان ^(۱)
۰	۰	۱۵	۱۲	اداره کل استاندارد و تحقیقات صنعتی استان
۲۲	۱۴	۵	۹	اداره کل انتقال خون استان
۰	۰	۲	۱۲	اداره کل اوقاف و امور خیریه استان
۰	۱	۰	۱۸	اداره کل بازرسی استان
۰۰۰	۰۰۰	۰۰۰	۰۰۰	اداره کل بنیاد مسکن انقلاب اسلامی استان
۰	۱۵	۵	۴۲	اداره کل بیمه سلامت استان
۸	۱۶	۱۶۰	۶۹	اداره کل بهزیستی استان
۱۹	۴۸	۵	۲	اداره کل پزشکی قانونی
۰	۱	۲	۲۴	اداره کل پست استان
۰	۰	۳۲	۱۲۳	اداره کل تامین اجتماعی استان ^(۱)
۰	۱	۳۰	۶۱	اداره کل تعاون، کار و رفاه اجتماعی استان
۰	۰	۰	۱۳	اداره کل تعزیرات حکومتی استان
۰	۰	۱۹	۱۷	اداره کل ثبت احوال استان
۰۰۰	۰۰۰	۰۰۰	۰۰۰	اداره کل ثبت اسناد و املاک استان
۱	۶	۲۸	۳۷	اداره کل حفاظت محیط زیست استان
۲	۸۶	۳	۴	اداره کل دامپزشکی استان
۰	۱	۱۰	۴۰	اداره کل راهداری و حمل و نقل جاده ای استان ^(۱)
۰	۰	۶	۳۷	اداره کل راه آهن استان
۰	۱	۱۴	۷۱	اداره کل راه و شهرسازی استان
۰	۱۳	۷	۷۳	اداره کل زندان‌ها و اقدامات تأمینی و تربیتی استان
۰	۰	۳	۱۷	اداره کل فرودگاه‌های استان
۰	۶	۲۹	۳۸	اداره کل فرهنگ و ارشاد اسلامی استان
۰	۰	۳	۳۰	اداره کل گمرک استان ^(۱)
۰	۳	۹	۶۰	اداره کل منابع طبیعی و آبخیزداری استان
۰	۰	۱	۱۹	اداره کل نوسازی مدارس استان
۱	۵	۳۱	۵۰	اداره کل میراث فرهنگی، صنایع دستی و گردشگری
۱	۲	۵۰	۴۹	اداره کل ورزش و جوانان استان
۱	۲	۹	۳۰	اداره کل هواشناسی استان
۰	۲	۶۰	۲۴۷	استانداری اصفهان



۵-۳- کارکنان دولت بر حسب جنس و مدرک تحصیلی: ۱۳۹۵ (دنباله)

دکتری		فوق لیسانس		نام دستگاه
زن	مرد	زن	مرد	
...	بانک آینده ^(۱)
.	.	۱۰	۱۴	بانک اقتصاد نوین ^(۱)
.	.	.	۳۱	بانک انصار ^(۱)
.	.	.	۷	بانک ایران زمین ^(۱)
۱	۱	۱۸	۴۴	بانک پارسیان ^(۱)
.	.	۱۳	۱۲	بانک پاسارگاد ^(۱)
.	.	۱۰	۳۹	بانک تجارت ^(۱)
.	.	.	۱۹	بانک توسعه تعاون
.	.	.	۱	بانک توسعه صادرات ^(۱)
.	.	۳	۴	بانک حکمت ایرانیان ^(۱)
.	.	۳	۴	بانک دی ^(۱)
.	.	۱۰	۵۶	بانک رفاه کارگران ^(۱)
...	بانک سامان ^(۱)
.	.	۳۶	۹۲	بانک سپه ^(۱)
.	.	۱	۲	بانک سرمایه ^(۱)
.	.	۷	۸	بانک سینا ^(۱)
.	.	۲۰	۲۰	بانک شهر ^(۱)
.	.	۳۴	۱۳۸	بانک صادرات ^(۱)
.	.	۵	۸	بانک صنعت و معدن ^(۱)
.	.	۱	۱۸	بانک قوامین ^(۱)
.	۱	۲	.	بانک کارآفرین ^(۱)
.	۳	۱۴	۷۲	بانک کشاورزی ^(۱)
.	.	۱	۶	بانک گردشگری ^(۱)
.	.	۱	۳۴	بانک مسکن ^(۱)
.	.	۱۸	۶۳	بانک ملت ^(۱)
.	۱	۵	۱۱۳	بانک ملی ^(۱)
...	بانک مهر اقتصاد
.	.	۹	۱۳	بیمه آسیا ^(۱)
.	۱	.	۱۰	بیمه البرز ^(۱)
۱	۱	۷	۲۴	بیمه ایران ^(۱)
۲	۱	۱	۸	بیمه دانا ^(۱)
.	.	۱	۸	پست بانک
۱	۱۱	۱۲	۲۵	جمعیت هلال احمر استان ^(۱)
...	جهاد دانشگاهی واحد اصفهان
...	جهاد دانشگاهی واحد صنعتی
.	.	۴	.	حوزه هنری سازمان تبلیغات اسلامی استان
۱۰۴	۵۲۸	۶۶	۶۷	دانشگاه اصفهان
۶۱	۱۰۰	۱۱۰	۲۱۶	دانشگاه پیام نور- مرکز استان
...	دانشگاه جامع علمی کاربردی استان
...	دانشگاه صنعتی اصفهان
۱۳۲۶	۱۵۶۵	۵۸۸	۳۰۸	دانشگاه علوم پزشکی و خدمات بهداشتی درمانی استان ^(۱)
۲۰۶	۲۶۹	۹۱	۸۱	دانشگاه علوم پزشکی و خدمات بهداشتی درمانی کاشان
۳۶	۲۵۶	۲۹	۷۶	دانشگاه کاشان
۱۹	۶۱	۳۲	۴۸	دانشگاه هنر اصفهان



۵-۳- کارکنان دولت بر حسب جنس و مدرک تحصیلی: ۱۳۹۵ (دنباله)

دکتری		فوق لیسانس		نام دستگاه
زن	مرد	زن	مرد	
۰	۰	۱	۳	دبیرخانه ستاد مبارزه با مواد مخدر ^(۱)
۰	۰	۰	۰	دخانیات
۱	۵	۱۱	۴۵	سازمان امور اقتصادی و دارایی استان
۴	۶	۲۵	۵۴	سازمان بنیاد شهید و امور ایثارگران استان
۰	۰	۰	۱۹	سازمان تبلیغات اسلامی استان
۰	۱	۹	۳۲	سازمان تعاون روستایی استان
۱	۶	۷۰	۲۲۵	سازمان جهاد کشاورزی استان
۰	۱	۰	۱	سازمان حج و زیارت استان
۰	۰	۰	۰	سازمان حج و زیارت کاشان ^(۱)
۰	۰	۰	۷	سازمان تنظیم مقررات و ارتباطات رادیویی منطقه مرکزی ^(۱)
۱	۱۲	۱۰	۶۲	سازمان صنعت، معدن و تجارت استان
۰	۴	۱۶	۴۵	سازمان مدیریت و برنامه ریزی استان
۰	۳	۱۴	۸۴	شرکت آب منطقه‌ای استان
۲	۰	۳۸	۹۰	شرکت آب و فاضلاب استان
۰	۰	۸	۴۳	شرکت آب و فاضلاب روستایی استان
۰	۰	۱	۲۲	شرکت آب و فاضلاب کاشان
۱	۲	۲۴	۱۱۹	شرکت برق منطقه‌ای اصفهان
۰	۰	۱۵	۸۰	شرکت توزیع برق استان
۰	۳	۱۲	۷۵	شرکت توزیع برق شهرستان اصفهان
۰	۰	۰	۰	شرکت ارتباطات زیرساخت
۰	۰	۰	۴	شرکت سهامی خدماتی حمایتی کشاورزی استان ^(۱)
۰	۰	۰	۹	شرکت عمران مجلسی
۰	۰	۵	۸	شرکت عمران بهارستان
۰	۰	۰	۰	شرکت عمران فولادشهر
۰	۱	۲	۱۲	شرکت غله و خدمات بازرگانی منطقه ده
۳	۷	۳۵	۱۵۴	شرکت مخابرات استان ^(۱)
۰	۰	۰	۰	شرکت ملی پخش فرآورده‌های نفتی ایران
۰	۰	۲۶	۱۱۰	شرکت ملی گاز ایران
۰	۰	۰	۰	شرکت هواپیمایی جمهوری اسلامی ایران
۸	۱۸	۱۷۸	۵۳۲	شهرداری استان
۰	۰	۱۴	۲۲	شهرک علمی و تحقیقاتی اصفهان
۰	۰	۱	۲	صندوق بازنشستگی استان
۰	۰	۱	۲	صندوق بیمه اجتماعی کشاورزان، روستائیان و عشایر استان ^(۱)
۰	۰	۰	۰	صدا و سیما مرکز اصفهان
۰	۰	۳۲	۲	کانون پرورش فکری کودکان و نوجوانان استان ^(۱)
۰	۳	۱۷	۷۲	کمیته امداد امام خمینی
۷	۱۷	۳	۱۰	مدیریت درمان تامین اجتماعی منطقه کاشان ^(۱)
۰	۱	۱	۸	مدیریت امور عشایر استان
۱۹۸	۴۴۱	۶۴	۷۹	مدیریت درمان تامین اجتماعی ^(۱)

(۱) آمار کارکنان از دستگاه مورد نظر و بقیه از معاونت توسعه مدیریت و سرمایه انسانی سازمان مدیریت و برنامه ریزی استان دریافت شده است.

(۲) اختلاف سرجمع با اجزا مربوط به بانک‌های آینده و سامان می‌باشد که اطلاعات را به تفکیک مدرک تحصیلی نداده است.

مأخذ- سازمان مدیریت و برنامه ریزی استان. معاونت توسعه مدیریت و سرمایه انسانی.

۳-۶- فرصت‌های شغلی اعلام شده، متقاضیان کار ثبت نام شده و به کارگمارده‌شدگان از طریق مراکز کاربایی

به کارگمارده‌شدگان			متقاضیان کار			تعداد فرصت‌های شغلی	سال و شهرستان
زن	مرد	مرد و زن	زن	مرد	مرد و زن		
۳۰۶	۲۹۹۳	۳۲۹۹	۱۳۱۲۴	۳۷۴۹۰	۵۰۶۱۴	۶۲۶۴	۱۳۸۰.....
۱۰۷۲	۴۴۶۴	۵۵۳۶	۴۵۰۶	۱۰۶۱۰	۱۵۱۱۶	۶۹۶۸	۱۳۸۵.....
۲۲۷۱	۷۸۵۳	۱۰۱۲۴	۴۵۳۵	۱۶۲۸۳	۲۰۸۱۸	۱۴۲۵۴	۱۳۹۰.....
۱۸۳۱	۵۶۷۲	۷۵۰۳	۲۸۴۰	۸۸۲۶	۱۱۶۶۶	۸۴۱۸	۱۳۹۱.....
۱۴۹۰	۳۷۳۵	۵۲۲۵	۲۱۰۸	۴۰۸۴	۶۱۹۲	۴۳۸۵	۱۳۹۲.....
۸۵۰۰	۲۳۰۶۷	۳۱۵۶۷	۲۳۷۸۶	۴۰۹۷۹	۶۴۷۶۵	۸۵۷۸۶	۱۳۹۳ ^(۱)
۷۹۲۸	۱۸۶۶۲	۲۶۵۹۰	۱۵۸۴۱	۳۶۹۷۲	۵۲۸۱۳	۹۹۰۶۶	۱۳۹۴.....
۶۰۹۱	۱۵۲۵۵	۲۱۳۴۶	۱۵۱۱۵	۳۱۹۲۲	۵۴۱۰۷	۵۱۷۹۵	۱۳۹۵.....
۲۲۲	۱۰۳۴	۱۲۵۶	۳۷۳	۱۳۷۳	۱۷۴۶	۱۱۸۰	آران و بیدگل.....
۳۳	۲۷	۶۰	۹۵	۱۴۶	۲۴۱	۴۳	اردستان.....
۲۶۵۴	۴۳۶۴	۷۰۱۸	۶۸۱۸	۱۴۹۷۱	۲۱۷۸۹	۲۶۲۶۶	اصفهان.....
۲۱۴	۸۶۱	۱۰۷۵	۵۲۱	۱۷۹۰	۲۳۱۱	۲۲۷۸	برخوار.....
.	بویین و میاندشت.....
۳۶	۲۴۵	۲۸۱	۱۷۵	۵۳۳	۷۰۸	۵۰۹	تیران و کرون.....
۱	۴	۵	۷	۴۵	۵۲	۷	چادگان.....
۲۲۰	۵۰۸	۷۲۸	۴۷۱	۱۲۴۳	۱۷۱۴	۲۳۸۴	خمینی شهر.....
۶۵	۱۵۷	۲۲۲	۱۳۲	۲۱۰	۳۴۲	۲۲۹	خوانسار.....
.	خور و بیابانک.....
۱۵	۶۴	۷۹	۴۲	۱۱۳	۱۵۵	۵۰	دهاقان.....
۴۱	۴۰	۸۱	۲۴	۴۰	۶۴	۴۶	سمیرم.....
۲۰۱	۳۷۷	۵۷۸	۵۵۰	۹۶۵	۱۵۱۵	۱۸۶۲	شاهین شهر و میمه.....
۱۶۷	۴۵۰	۶۱۷	۳۲۱	۸۱۴	۱۱۳۵	۹۲۸	شهرضا.....
۴۴	۲۵	۶۹	۱۳۲	۱۱۱	۲۴۳	۲۷۶	فریدن.....
۳۷	۳۲	۶۹	۶۵	۱۰۴	۱۶۹	۳۹	فریدونشهر.....
۲۱۴	۵۳۴	۷۴۸	۶۲۶	۱۴۷۱	۲۰۹۷	۱۴۲۸	فلورجان.....
۵۴۲	۲۲۹۷	۲۸۳۹	۱۶۸۸	۵۱۰۰	۶۷۸۸	۵۹۹۸	کاشان.....
۱۷۳	۳۲۰	۴۹۳	۳۵۴	۴۹۲	۸۴۶	۴۹۵	گلپایگان.....
۲۶۹	۸۸۷	۱۱۵۶	۱۰۳۹	۳۰۲۴	۴۰۶۳	۵۰۷۶	لنجان.....
۳۳۳	۱۰۳۸	۱۳۷۱	۸۸۵	۲۳۵۶	۳۲۴۱	۳۷۷۱	مبارکه.....
۴۹	۲۲۶	۲۷۵	۱۳۲	۴۹۲	۶۲۴	۸۲	نایین.....
۴۵۵	۱۴۸۳	۱۹۳۸	۱۱۹۰	۲۹۹۸	۴۱۸۸	۵۵۲۴	نجف‌آباد.....
۱۰۶	۲۸۲	۳۸۸	۲۴۵	۵۳۱	۷۷۶	۳۲۴	نطنز.....

(۱) اطلاعات سال‌های قبل از ۱۳۹۳ مربوط به مراکز دولتی و بعد از آن اطلاعات مراکز غیردولتی ارائه شده است. مأخذ- اداره کل تعاون، کار و رفاه اجتماعی.

۷-۳- متقاضیان کار ثبت نام شده بر حسب سن

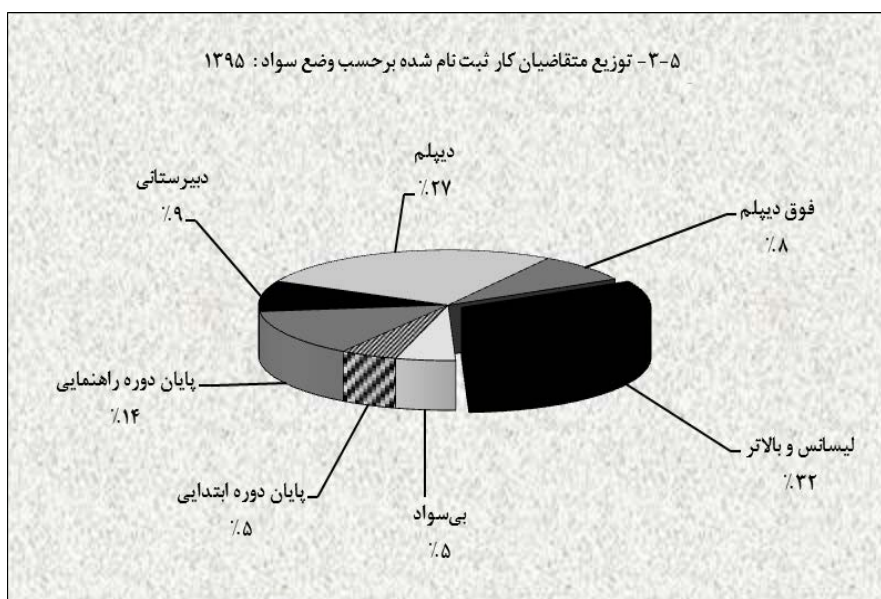
سال و شهرستان	جمع	۱۵-۲۴ ساله	۲۵-۳۴ ساله	۳۵-۴۴ ساله	۴۵-۵۴ ساله	۵۵ ساله و بیش تر
..... ۱۳۸۰	۵۰۶۱۴	۲۲۷۱۳	۱۸۵۳۲	۶۶۱۶	۲۲۹۴	۴۵۹
..... ۱۳۸۵	۱۵۱۱۶	۷۰۸۲	۵۴۶۵	۱۸۷۰	۶۱۴	۸۵
..... ۱۳۹۰	۲۰۸۱۸	۹۳۴۱	۸۱۸۵	۲۳۷۳	۷۳۷	۱۸۲
..... ۱۳۹۱	۱۱۶۶۶	۴۰۵۱	۴۹۱۹	۱۹۰۴	۷۲۱	۷۱
..... ۱۳۹۲	۶۱۹۲	۱۷۱۹	۲۴۴۸	۷۷۴	۷۱۴	۵۳۷
..... ۱۳۹۳ ^(۱)	۶۴۷۶۵	۱۹۳۵۰	۳۱۶۵۶	۹۴۱۵	۳۲۲۷	۱۱۱۷
..... ۱۳۹۴	۵۲۸۱۳	۱۰۴۷۴	۳۰۴۳۴	۸۶۳۷	۲۴۶۵	۸۰۳
..... ۱۳۹۵	۵۴۸۰۷	۱۱۲۰۵	۳۰۴۷۱	۹۵۳۹	۲۶۹۸	۱۹۴
آران و بیدگل	۱۷۴۶	۳۵۱	۸۶۷	۴۰۴	۱۰۹	۱۵
اردستان	۲۴۱	۳۰	۱۲۱	۶۹	۱۳	۸
اصفهان	۲۱۷۸۹	۳۵۵۷	۱۲۷۷۵	۳۷۴۸	۱۲۴۸	۴۶۱
برخوار	۲۳۱۱	۴۷۷	۱۲۰۱	۴۵۴	۱۳۶	۴۳
بویین و میاندشت	۰	۰	۰	۰	۰	۰
تیران و کرون	۷۰۸	۱۶۵	۳۶۶	۱۲۹	۳۰	۱۸
چادگان	۵۲	۱۰	۳۰	۱۱	۱	۰
خمینی شهر	۱۷۱۴	۳۷۳	۸۷۳	۳۱۸	۱۱۲	۳۸
خوانسار	۳۴۲	۹۹	۱۷۴	۵۰	۱۵	۴
خور و بیابانک	۰	۰	۰	۰	۰	۰
دهاقان	۱۵۵	۳۲	۷۶	۳۵	۱۰	۲
سمیرم	۶۴	۹	۳۷	۱۶	۱	۱
شاهین شهر و میمه	۱۵۱۵	۳۰۸	۹۱۸	۲۳۱	۴۴	۱۴
شهرضا	۱۱۳۵	۲۴۸	۶۰۱	۲۰۰	۶۳	۲۳
فریدن	۲۴۳	۶۲	۱۴۲	۳۰	۷	۲
فریدونشهر	۱۶۹	۳۰	۸۹	۳۶	۱۱	۳
فلاورجان	۲۰۹۷	۵۳۲	۱۱۱۷	۳۳۷	۸۴	۲۷
کاشان	۶۷۸۸	۱۴۰۵	۳۸۴۹	۱۲۳۱	۲۶۲	۴۱
گلپایگان	۸۴۶	۲۱۳	۴۳۸	۱۴۴	۳۷	۱۴
لنجان	۴۰۶۳	۹۰۰	۲۲۰۸	۷۰۳	۱۸۸	۶۴
مبارکه	۳۲۴۱	۹۹۸	۱۵۹۱	۴۷۸	۱۳۳	۴۱
نایین	۶۲۴	۱۹۰	۳۳۶	۷۵	۱۷	۶
نجف آباد	۴۱۸۸	۹۹۹	۲۲۷۸	۷۰۴	۱۴۴	۶۳
نطنز	۷۷۶	۲۱۷	۳۸۴	۱۳۶	۳۳	۶

(۱) اطلاعات سال‌های قبل از ۱۳۹۳ مربوط به مراکز دولتی و بعد از آن اطلاعات مراکز غیردولتی ارائه شده است. مأخذ- اداره کل تعاون، کار و رفاه اجتماعی.

۸-۳- متقاضیان کار ثبت نام شده بر حسب وضع سواد

سال و شهرستان	جمع	می تواند بخواند و بنویسد	پایان دوره ابتدایی	پایان دوره راهنمایی	دبیرستانی	دیپلم	فوق دیپلم	لیسانس و بالاتر	بی سواد
۱۳۸۰.....	۵۰۶۱۴	۱۹۱۷	۸۸۷۶	۱۳۴۴۸	۰۰۰	۱۷۷۱۴	۲۶۲۹	۴۶۹۱	۱۳۳۹
۱۳۸۵.....	۱۵۱۱۶	۲۹۲	۱۸۱۲	۳۴۸۱	۰۰۰	۷۰۴۷	۱۰۹۳	۱۲۲۹	۱۶۲
۱۳۹۰.....	۲۰۸۱۸	۱۸۶	۱۶۰۱	۳۱۱۴	۰۰۰	۱۰۹۶۶	۱۹۷۹	۲۸۷۱	۱۰۱
۱۳۹۱.....	۱۱۶۶۶	۱۴۲	۱۲۰۴	۲۰۸۳	۰۰۰	۴۵۳۱	۱۲۳۴	۲۴۱۵	۵۷
۱۳۹۲.....	۶۱۹۲	۲۱۱	۵۰۷	۱۱۰۰	۰۰۰	۱۸۸۴	۶۲۱	۱۸۳۷	۳۲
۱۳۹۳ ^(۱)	۶۴۷۶۵	۲۹۴	۳۳۵۷	۹۶۷۷	۴۰۰۱	۱۶۵۶۰	۷۱۸۶	۲۰۲۵۶	۳۴۳۴
۱۳۹۴.....	۵۲۸۱۳	۲۹	۲۷۲۲	۶۸۶۷	۳۹۳۵	۱۴۵۵۰	۴۲۱۰	۱۴۹۰۸	۵۵۹۲
۱۳۹۵.....	۵۴۸۰۷	۰	۲۶۶۷	۷۵۵۱	۴۹۶۸	۱۴۶۳۱	۴۵۴۶	۱۷۶۶۲	۲۷۸۲
آران و بیدگل ...	۱۷۴۶	۰	۱۷۴	۵۵۱	۶۷	۴۹۰	۱۰۷	۳۵۳	۴
اردستان.....	۲۴۱	۰	۲۱	۲۹	۲۰	۱۰۷	۱۳	۴۴	۷
اصفهان.....	۲۱۷۸۹	۰	۷۵۶	۲۳۴۲	۱۷۱۳	۵۴۶۱	۱۹۲۵	۹۰۷۳	۵۱۹
برخوار.....	۲۳۱۱	۰	۱۳۶	۲۶۶	۵۰۰	۸۷۹	۱۳۴	۳۷۲	۲۴
بویین و میاندشت..	۰	۰	۰	۰	۰	۰	۰	۰	۰
تیران و کرون...	۷۰۸	۰	۵۸	۹۴	۳۳۷	۵۸	۴۲	۱۱۹	۰
چادگان.....	۵۲	۰	۵	۶	۲	۱۶	۱	۲۲	۰
خمینی شهر ...	۱۷۱۴	۰	۱۴۴	۳۱۲	۳۳۱	۳۸۹	۱۰۳	۳۲۷	۱۰۸
خوانسار.....	۳۴۲	۰	۳	۶	۱۲	۳۱	۱۳	۵۸	۲۱۹
خور و بیابانک ..	۰	۰	۰	۰	۰	۰	۰	۰	۰
دهاقان.....	۱۵۵	۰	۱۳	۵۴	۱۹	۲۲	۵	۳۷	۵
سمیرم.....	۶۴	۰	۵	۵	۱	۱۳	۲	۳۷	۱
شاهین شهر و میمه ..	۱۵۱۵	۰	۳۹	۲۳۱	۸	۴۷۷	۱۷۲	۵۸۴	۴
شهرضا.....	۱۱۳۵	۰	۱۱۳	۲۷۸	۵	۲۲۶	۹۰	۳۸۳	۴۰
فریدن.....	۲۴۳	۰	۷	۲۹	۱۴	۶۳	۲۸	۹۹	۳
فریدونشهر....	۱۶۹	۰	۳	۱۹	۷۰	۲۵	۳	۴۷	۲
فلاورجان.....	۲۰۹۷	۰	۱۱۹	۲۹۵	۱۴۰	۶۳۱	۱۸۹	۷۰۲	۲۱
کاشان.....	۶۷۸۸	۰	۵۲۳	۱۳۰۷	۷۱۲	۱۸۰۲	۵۳۰	۱۶۹۸	۲۱۶
گلپایگان.....	۸۴۶	۰	۲۵	۴۲	۵۳	۱۱۰	۳۲	۱۲۳	۴۶۱
لنجان.....	۴۰۶۳	۰	۶۹	۲۲۴	۲۴۱	۱۰۸۳	۳۳۹	۱۰۰۱	۱۱۰۶
مبارک که.....	۳۲۴۱	۰	۱۰۸	۳۸۶	۳۵۹	۱۱۱۴	۳۷۰	۸۸۶	۱۸
نایین.....	۶۲۴	۰	۳۹	۶۸	۶۴	۱۹۰	۵۵	۲۰۵	۳
نجف آباد.....	۴۱۸۸	۰	۲۴۱	۸۶۱	۲۱۱	۱۲۲۹	۳۳۸	۱۲۹۶	۱۲
نطنز.....	۷۷۶	۰	۶۶	۱۴۶	۸۹	۲۱۵	۵۵	۱۹۶	۹

(۱) اطلاعات سال های قبل از ۱۳۹۳ مربوط به مراکز دولتی و بعد از آن اطلاعات مراکز غیردولتی ارائه شده است.
مأخذ- اداره کل تعاون، کار و رفاه اجتماعی.




مینا: جدول ۳-۸

۹-۳- افراد به کار گمارده شده بر حسب وضع سواد

سال و شهرستان	جمع	می‌تواند بخواند و بنویسد	پایان دوره ابتدایی	پایان دوره راهنمایی	دبیرستانی	دیپلم	فوق دیپلم	لیسانس و بالاتر	بی‌سواد
..... ۱۳۸۰
..... ۱۳۸۵	۵۵۳۶	۳۳	۳۹۰	۱۰۵۲	...	۲۶۰۴	۷۱۱	۷۲۲	۲۴
..... ۱۳۹۰	۱۰۱۲۴	۷۰	۲۲۸۲	۳۰۱۹	...	۳۲۲۸	۷۶۷	۶۹۳	۶۵
..... ۱۳۹۱	۷۵۰۳	۵۱	۱۳۳۶	۲۰۳۲	...	۳۰۲۸	۵۱۹	۵۲۱	۱۶
..... ۱۳۹۲
..... ۱۳۹۳ ^(۱)	۳۱۵۶۷	۱۷۵	۱۵۴۱	۵۳۵۰	۲۴۰۵	۱۰۸۶۱	۲۶۴۳	۶۵۳۶	۱۰۵۶
..... ۱۳۹۴	۲۶۵۹۰	۲۰	۹۲۲	۳۷۶۰	۲۵۶۶	۸۵۳۸	۲۰۹۱	۶۹۶۳	۱۷۳۰
..... ۱۳۹۵	۲۱۳۴۶	۰	۹۹۶	۳۵۴۶	۲۷۲۹	۶۶۲۸	۱۴۳۰	۴۸۹۲	۱۱۲۵
آران و بییدگل	۱۲۵۶	۰	۱۲۵	۴۴۴	۶۹	۳۵۸	۶۰	۱۹۰	۱۰
اردستان	۶۰	۰	۵	۱۱	۹	۳۱	۰	۴	۰
اصفهان	۷۰۱۸	۰	۱۶۶	۷۹۹	۷۷۷	۲۵۰۷	۵۰۷	۲۱۰۱	۱۶۱
برخوار	۱۰۷۵	۰	۳۸	۹۱	۲۹۰	۴۵۴	۵۸	۱۳۳	۱۱
بویین و میاندشت	۰	۰	۰	۰	۰	۰	۰	۰	۰
تیران و کرون	۲۸۱	۰	۱۶	۳۸	۱۹۷	۶	۹	۱۵	۰
چادگان	۵	۰	۰	۱	۰	۲	۰	۲	۰
خمینی شهر	۷۲۸	۰	۵۶	۱۰۸	۲۳۷	۱۴۸	۳۵	۱۰۶	۳۸
خوانسار	۲۲۲	۰	۰	۲	۷	۱۹	۳	۱۳	۱۷۸
خور و بیابانک	۰	۰	۰	۰	۰	۰	۰	۰	۰
دهاقان	۷۹	۰	۲	۳۶	۶	۱۹	۱	۱۵	۰
سمیرم	۸۱	۰	۲	۷	۱۱	۲۱	۶	۳۰	۴
شاهین شهر و میمه	۵۷۸	۰	۲۰	۲۳۵	۲	۱۶۱	۴۶	۱۱۲	۲
شهرضا	۶۱۷	۰	۷۲	۱۹۷	۰	۱۱۶	۳۸	۱۸۶	۸
فریدن	۶۹	۰	۲	۱۰	۷	۲۰	۷	۲۳	۰
فریدونشهر	۶۹	۰	۱	۵	۴۹	۷	۰	۷	۰
فلاورجان	۷۴۸	۰	۳۶	۱۱۹	۴۹	۲۳۶	۶۳	۲۱۴	۳۱
کاشان	۲۸۳۹	۰	۲۴۶	۶۲۷	۴۲۴	۷۱۳	۱۶۹	۵۹۰	۷۰
گلپایگان	۴۹۳	۰	۱۰	۳۱	۴۴	۱۲۱	۱۳	۷۴	۲۰۰
لنجان	۱۱۵۶	۰	۱۹	۶۱	۸۵	۲۹۱	۶۸	۲۲۴	۴۰۸
مبارکه	۱۳۷۱	۰	۳۳	۱۴۹	۲۱۲	۵۲۲	۱۴۴	۳۰۹	۲
نابین	۲۷۵	۰	۱۵	۳۳	۳۰	۸۹	۳۱	۷۷	۰
نجف‌آباد	۱۹۳۸	۰	۱۰۴	۴۷۰	۱۷۲	۶۵۱	۱۴۶	۳۹۴	۱
نطنز	۳۸۸	۰	۲۸	۷۲	۵۲	۱۳۶	۲۶	۷۳	۱

(۱) اطلاعات سال‌های قبل از ۱۳۹۳ مربوط به مراکز دولتی و بعد از آن اطلاعات مراکز غیردولتی ارائه شده است. مأخذ- اداره کل تعاون، کار و رفاه اجتماعی.



مبنا: جدول ۳-۹

۱۰-۳- افراد به کار گمارده شده در بخش‌های دولتی، خصوصی و تعاونی

سال و شهرستان	جمع	دولتی	خصوصی	تعاونی	اظهار نشده
۱۳۸۰
۱۳۸۵	۵۵۳۶	۴۶	۵۴۶۵	۲۵	۰
۱۳۹۰	۱۰۱۲۴	۱۳۴	۹۷۷۰	۴۷	۱۷۳
۱۳۹۱	۷۵۰۳	۱۱۹	۷۲۷۸	۸۵	۲۱
۱۳۹۲
۱۳۹۳ ^(۱)	۳۱۵۶۷	۴۶۳	۲۹۴۲۳	۳۲۶	۱۳۵۵
۱۳۹۴	۳۴۵۳۳	۷۹۳۱	۲۶۵۹۰	۱۲	۰
۱۳۹۵	۲۲۶۶۱	۱۳۱۵	۲۱۳۴۶	۰	۰
آران و بیدگل	۱۲۵۶	۰	۱۲۵۶	۰	۰
اردستان	۶۰	۰	۶۰	۰	۰
اصفهان	۷۱۲۷	۱۰۹	۷۰۱۸	۰	۰
برخوار	۱۰۸۱	۶	۱۰۷۵	۰	۰
بویین و میاندشت	۷	۷	۰	۰	۰
تیران و کرون	۳۰۷	۲۶	۲۸۱	۰	۰
چادگان	۵	۰	۵	۰	۰
خمینی شهر	۷۲۸	۰	۷۲۸	۰	۰
خوانسار	۲۳۴	۱۲	۲۲۲	۰	۰
خور و بیابانک	۲۱	۲۱	۰	۰	۰
دهاقان	۷۹	۰	۷۹	۰	۰
سمیرم	۸۱	۰	۸۱	۰	۰
شاهین شهر و میمه	۷۸۰	۲۰۲	۵۷۸	۰	۰
شهرضا	۹۳۰	۳۱۳	۶۱۷	۰	۰
فریدن	۷۳	۴	۶۹	۰	۰
فریدونشهر	۶۹	۰	۶۹	۰	۰
فلورجان	۷۴۸	۰	۷۴۸	۰	۰
کاشان	۲۸۳۹	۰	۲۸۳۹	۰	۰
گلپایگان	۴۹۳	۰	۴۹۳	۰	۰
لنجان	۱۵۵۶	۴۰۰	۱۱۵۶	۰	۰
مبارکه	۱۵۷۸	۲۰۷	۱۳۷۱	۰	۰
نایین	۲۸۳	۸	۲۷۵	۰	۰
نجف آباد	۱۹۳۸	۰	۱۹۳۸	۰	۰
نطنز	۳۸۸	۰	۳۸۸	۰	۰

(۱) اطلاعات سال‌های قبل از ۱۳۹۳ مربوط به مراکز دولتی و بعد از آن اطلاعات مراکز غیردولتی ارائه شده است. مأخذ- اداره کل تعاون، کار و رفاه اجتماعی.