

# فصل ٧

---

## صنعت

---



## مقدمه

اولین سرشماری صنعتی کشور، در مرداد ماه ۱۳۴۲ بوسیله‌ی اداره‌ی کل آمار عمومی وقت انجام گرفت. از سال ۱۳۴۳ تا سال ۱۳۵۱ وزارت اقتصاد وقت به تهیه‌ی آمار از کارگاه‌های صنعتی کشور مبادرت نمود و از سال ۱۳۵۲ به بعد، این وظیفه به وزارت صنایع و معادن وقت محول شد. مرکز آمار در سال ۱۳۵۱ برای اولین بار از کارگاه‌های بزرگ صنعتی (۱۰ نفر کارکن و بیشتر) سرشماری بعمل آورد و از آن سال تا سال ۱۳۶۶، این سرشماری را همه ساله بجز سال‌های ۱۳۵۶ و ۱۳۵۷ به انجام رسانید.

بر اثر تغییرات حاصل در بافت صنعتی کشور و ضرورت بررسی آماری کل کارگاه‌های صنعتی، مرکز آمار ایران در سال ۱۳۶۷، طرح جامع آمارگیری صنعتی را تهیه و به مرحله‌ی اجرا در آورد. اجرای این طرح با انجام تغییراتی، تا سال ۱۳۷۰ نیز ادامه یافت.

با توجه به این امر که قسمت اعظم تولید بخش صنعت، مربوط به کارگاه‌های بزرگ صنعتی (۱۰ نفر کارکن و بیشتر) است، مرکز آمار ایران مجدداً اجرای طرح آمارگیری از کارگاه‌های بزرگ صنعتی را در سال ۱۳۷۱ آغاز کرد که در سال‌های ۱۳۷۲ و ۱۳۷۳ نیز ادامه یافت. همچنین در سال ۱۳۷۳، این مرکز طرح سرشماری عمومی صنعت و معدن را به مرحله‌ی اجرا درآورد.

با استفاده از چارچوب به‌دست آمده از مرحله اول سرشماری عمومی صنعت و معدن، مرحله دوم مربوط به بخش‌های صنعت و معدن، در سال ۱۳۷۴ به اجرا درآمد. در این مرحله، آمار سال ۱۳۷۳ کارگاه‌های صنعتی کمتر از ۶ نفر کارکن با روش نمونه‌گیری و کارگاه‌های صنعتی دارای ۶ نفر کارکن و بیشتر با روش سرشماری مورد آمارگیری قرار گرفت.

در سال ۱۳۷۶ با استفاده از چارچوب فوق و کارگاه‌های شناسایی شده‌ی بعد از سال ۱۳۷۳، همزمان برای گردآوری آمار سال‌های ۱۳۷۴ و ۱۳۷۵ کارگاه‌های صنعتی کشور، اقدام شد. در این مرحله، آمار کارگاه‌های ۱۰ نفر کارکن و بیشتر به روش سرشماری و اطلاعات آماری کارگاه‌های کمتر از ۱۰ نفر کارکن، فقط برای سال ۱۳۷۵ به روش نمونه‌گیری جمع‌آوری شد. از سال ۱۳۷۷، سرشماری از کارگاه‌های صنعتی ده نفر کارکن و بیشتر هر سال انجام می‌شود و اطلاعات تفصیلی سال قبل کارگاه‌های مذکور، بر حسب فعالیت‌های مختلف صنعتی جمع‌آوری و منتشر می‌گردد. در سال ۱۳۸۱، طرح سرشماری عمومی کارگاهی با هدف جمع‌آوری اطلاعات چارچوبی فعالیت‌های اقتصادی کشور اعم از کارگاه‌ها و خانوارها، انجام شد.

در سال ۱۳۸۲، با استفاده از چارچوب به دست آمده از سرشماری عمومی کارگاهی ۱۳۸۱ و انتخاب حدود ۵۰ هزار نمونه، کارگاه‌های صنعتی کمتر از ۱۰ نفر کارکن، به صورت نمونه‌گیری و کارگاه‌های دارای ۱۰ نفر کارکن و بیشتر نیز با استفاده از همان چارچوب، با روش سرشماری مورد آمارگیری قرار گرفت.

در سال ۱۳۸۴، نیز با استفاده از چارچوب به دست آمده از سرشماری عمومی کارگاهی ۱۳۸۱، کارگاه‌های دارای ۱۰ نفر کارکن و بیشتر با روش سرشماری مورد آمارگیری قرار گرفت که نتایج آن در این فصل منظور شده است.

با توجه به اهمیت فعالیت‌های صنعتی خانوار، لزوم جمع‌آوری اطلاعات مربوط به این فعالیت‌ها مورد تأکید قرار گرفت و طرح آمارگیری از خانوارهای دارای فعالیت صنعتی، در قالب سرشماری عمومی صنعت و معدن، در سال ۱۳۷۴ و ۱۳۷۶ با روش نمونه‌گیری به اجرا درآمد.

نهادهای انقلاب اسلامی، شهرداری‌ها و سایر مؤسسات بخش عمومی می‌باشد.

**خصوصی:** منظور کارگاهی است که تمام یا بیش از ۵۰ درصد سرمایه آن متعلق به بخش خصوصی اعم از افراد یا تعاونی‌ها باشد.

**شاغلان (کارکنان):** رجوع کنید به تعاریف و مفاهیم "فصل ۵ - معدن".

**شاغلان فعالیت‌های صنعتی خانوار:** منظور افراد ۱۰ ساله و بیش‌تر خانوار است که در تمام یا قسمتی از سال، در محل سکونت خانوار به فعالیت صنعتی اشتغال داشته‌اند.

در ارائه آمار شاغلان، توضیح این نکته ضروری است که در محاسبه از روش "متوسط تعداد شاغلان در سال" استفاده شده است.

**جبران خدمات مزد و حقوق بگیران:** عبارت از مزد و حقوق و سایر پرداختی‌ها (پول، کالا و ...) به مزد و حقوق‌بگیران است.

**مزد و حقوق:** منظور، مجموع پرداختی‌های کارگاه به صورت پول یا کالا به مزد و حقوق‌بگیران است.

**سایر پرداختی‌ها (پول و کالا و ...):** این پرداختی‌ها شامل پاداش، اضافه کار، هزینه خوراک و پوشاک، هزینه ایاب و ذهاب، حق اولاد، حق عائله مندی، حق ماموریت، بدی آب و هوا، سهم کارفرما از بیمه‌های اجتماعی، خواروبار، بلیط اتوبوس و ... است.

**سرمایه‌گذاری (ارزش تغییرات اموال سرمایه‌ای):** رجوع کنید به "فصل ۵ - معدن".  
**اموال سرمایه‌ای:** رجوع کنید به "فصل ۵ - معدن".

**مواد خام و اولیه، ابزار، لوازم و ملزومات کم‌دوام مصرف شده:** منظور از مواد خام و اولیه، موادی است که به منظور تغییر شکل

گردآوری آمار مشخصات اجازه‌نامه‌های جدید صنعتی، فعالیت آماری دیگری است که از شروع فعالیت‌های آماری سازمان صنعت، معدن و تجارت تاکنون، به طور مستمر انجام می‌شود.

اطلاعات آماری ارائه شده در این فصل شامل مشخصات اجازه‌نامه‌های صنعتی صادر شده توسط سازمان صنعت، معدن و تجارت منتخبی از مشخصات و عملکرد اقتصادی کارگاه‌های صنعتی و خانوارهای دارای فعالیت صنعتی، مربوط به نتایج حاصل از طرح‌های آماری مرکز آمار ایران و مشخصات عمومی شرکت‌های تعاونی صنعتی تحت پوشش اداره تعاون، کار و رفاه اجتماعی است.

ذکر این نکته ضرورت دارد که برای طبقه‌بندی فعالیت‌های بخش صنعت، از ویرایش ۴ طبقه‌بندی بین‌المللی فعالیت‌های اقتصادی (ISIC)، با اعمال تغییراتی در آن استفاده شده است.

### تعاریف و مفاهیم

**جواز تأسیس (موافقت اصولی):** مجوز اولیه برای ایجاد واحد صنعتی است.

**پروانه بهره‌برداری:** مجوزی است که واحد تولیدی پس از موفقیت در تولید آزمایشی محصول، موفق به دریافت آن می‌شود و سپس فعالیت خود را آغاز می‌کند.

**کارگاه صنعتی:** مکان مشخص و ثابتی است که در آن، مجموعه‌ای از سرمایه و نیروی کار به منظور تولید یک یا چند محصول صنعتی به کار گرفته شده است.

### وضع مالکیت کارگاه

**عمومی:** منظور کارگاهی هستند که تمام یا بیش از ۵۰ درصد سرمایه آنها متعلق به وزارتخانه‌ها، سازمان‌های دولتی، بانک‌ها،

هستند که با بهره‌گیری از سرمایه و نیروی کار و تخصص اعضاء، براساس موضوع فعالیت مندرج در اساسنامه اجرایی، در رشته‌های مختلف صنعت فعالیت می‌کنند.

**شرکت‌های تعاونی فرش دستباف:** تعاونی‌هایی هستند که در زمینه تأمین و توزیع مواد اولیه و تولید انواع فرش‌های دستباف و تولیدات وابسته فعالیت دارند.

### گزیده اطلاعات

در سال ۱۳۹۵ سازمان صنایع و معادن تعداد ۹۵۶ جواز تاسیس و ۴۸۷ پروانه بهره‌برداری در استان صادر نموده است.

در سال ۱۳۹۴ تعداد ۱۵۰۵ کارگاه صنعتی دارای ده‌نفر کارکن و بیشتر با ۱۴۷۳۴۶ نفر کارکن در استان وجود داشته است. که مالکیت حدود ۹۹ درصد از این کارگاه‌ها به بخش خصوصی و حدود ۱ درصد به بخش عمومی تعلق داشته است. همچنین از کل کارکنان، ۲۳۰۷۰ نفر در کارگاه‌های دارای ۱۰-۴۹ نفر کارکن، ۱۷۲۳۵ نفر در کارگاه‌های دارای ۵۰-۹۹ نفر کارکن و ۱۰۷۰۴۱ نفر در کارگاه‌های دارای ۱۰۰ نفر کارکن و بیشتر مشغول به فعالیت بوده‌اند.

در سال ۱۳۹۴، ارزش افزوده فعالیت صنعتی کارگاه‌های صنعتی دارای ده نفر کارکن و بیشتر در استان ۱۱۴۲۳۱ میلیارد ریال بوده که نسبت به سال قبل ۱۹/۳ درصد کاهش داشته است.

در سال ۱۳۹۵، در سطح استان تعداد ۵۲۵ شرکت تعاونی صنعتی مشغول به فعالیت بوده که در این تعداد، ۵۷۳۱ نفر عضو، ۵۶۵۴ نفر شاغل و ۶۱۰۱۹۴ میلیون ریال سرمایه وجود داشته است. همچنین تعداد ۴۶ شرکت تعاونی فرش دستباف نیز در استان با ۴۷۱۵ نفر مشغول به فعالیت بوده‌اند.

فیزیکی یا شیمیایی به کارگاه وارد و به مصرف می‌رسد. این مواد ممکن است خام یا نیمه ساخته باشد که برای مراحل بعدی عملیات تولید کالا (تکمیل، تغییر شکل و مونتاژ) در کارگاه به کار گرفته می‌شود. منظور از ابزار، لوازم و ملزومات کم‌دوام مصرف شده، آن دسته از ابزار، لوازم و ملزوماتی است که جهت انجام کارهای تولیدی کارگاه به کار گرفته می‌شود و عمر مفید آن از یک‌سال کمتر است.

**ارزش داده فعالیت صنعتی:** عبارت است از مجموع ارزش مواد خام و اولیه، ابزار و لوازم و ملزومات کم‌دوام مصرف شده، ارزش سوخت مصرف شده، ارزش برق و آب خریداری شده، ارزش مواد و قطعات مصرف شده جهت ساخت یا ایجاد اموال سرمایه‌ای توسط کارگاه و پرداختی بابت خدمات صنعتی.

**ارزش ستانده فعالیت صنعتی:** ارزش ستانده فعالیت صنعتی عبارت است از مجموع ارزش کالاهای تولید شده، دریافتی بابت خدمات صنعتی، تغییرات ارزش موجودی کالاهای در جریان ساخت، تفاوت ارزش فروش از ارزش خرید کالاهایی که بدون تغییر شکل به فروش رسیده‌اند، ارزش اموال سرمایه‌ای ساخته شده توسط کارگاه، ارزش برق و آب تولید و فروخته شده منهای ارزش ضایعات غیرقابل فروش محصولات تولید شده.

**ارزش افزوده فعالیت صنعتی:** ارزش افزوده فعالیت صنعتی کارگاه عبارت است از ما به‌التفاوت ارزش ستانده و ارزش داده فعالیت صنعتی.

**بهره‌وری کارگاه‌های صنعتی:** نسبت ارزش افزوده به تعداد کارگاه.

**بهره‌وری نیروی کار:** نسبت ارزش افزوده به تعداد شاغلان.

**شرکت‌های تعاونی صنعتی:** تعاونی‌هایی

۷-۱- تعداد جواز تأسیس صادر شده توسط سازمان صنعت، معدن و تجارت برای ایجاد کارگاه‌های صنعتی بر حسب نوع فعالیت (فقره)

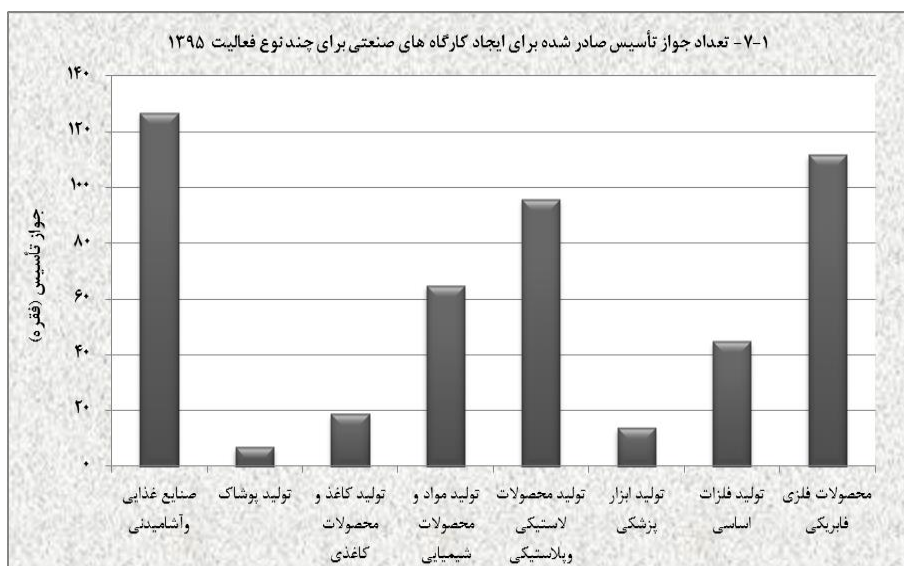
۱۳۹۱	۱۳۹۰	۱۳۸۵	۱۳۸۰	فعالیت
۱۰۰۹	۷۰۱	۱۷۷۷	***	جمع.....
۸۷	۷۶	۱۸۸	۰۰۰	صنایع مواد غذایی و آشامیدنی .....
۰	۰	۰	۰۰۰	تولید محصولات از توتون و تنباکو- سیگار .....
۱۰۲	۷۲	۱۳۸	۰۰۰	تولید منسوجات .....
۶	۵	۱۱	۰۰۰	تولید پوشاک و عمل آوردن و رنگ کردن پوست خردار .....
۱	۲	۹	۰۰۰	دباغی و عمل آوردن چرم، ساخت کیف، چمدان، زین و یراق و تولید کفش .....
۱۱	۷	۳۲	۰۰۰	تولید چوب و محصولات چوبی و چوب پنبه (غیر از مبلمان) و ساخت کالا از نی و مواد حصیری .....
۲۰	۲۰	۴۶	۰۰۰	تولید کاغذ و محصولات کاغذی .....
۱	۰	۲	۰۰۰	انتشار، چاپ و تکثیر رسانه‌های ضبط شده .....
۱۹	۲۰	۱۱	۰۰۰	صنایع تولید زغال کک، پالایشگاه‌های نفت و سوخت‌های هسته‌ای .....
۵۵	۴۹	۱۴۰	۰۰۰	صنایع تولید مواد و محصولات شیمیایی .....
۱۰۳	۶۹	۳۰۳	۰۰۰	تولید محصولات لاستیکی و پلاستیکی .....
۱۸۹	۱۴۱	۲۱۹	۰۰۰	تولید سایر محصولات کانی غیر فلزی .....
۳۸	۴۸	۱۰۹	۰۰۰	تولید فلزات اساسی .....
۱۰۱	۷۰	۱۹۶	۰۰۰	تولید محصولات فلزی فابریکی بجز ماشین‌آلات و تجهیزات .....
۴۶	۴۷	۱۵۲	۰۰۰	تولید ماشین‌آلات و تجهیزات طبقه‌بندی نشده در جای دیگر .....
۰	۵	۱۹	۰۰۰	تولید ماشین‌آلات اداری و حسابگر محاسباتی .....
۲۸	۱۷	۵۷	۰۰۰	تولید ماشین‌آلات مولد و انتقال برق و دستگاه‌های برقی طبقه‌بندی نشده در جای دیگر .....
۵	۴	۲۹	۰۰۰	تولید رادیو و تلویزیون و دستگاه‌ها و وسایل ارتباطی .....
۴	۹	۱۵	۰۰۰	تولید ابزار پزشکی و ابزار اپتیکی و ابزار دقیق و ساعت‌های مچی و انواع دیگر ساعت .....
۱۰	۹	۴۷	۰۰۰	تولید وسایل نقلیه موتور، تریلر و نیم‌تریلر .....
۰	۴	۸	۰۰۰	تولید سایر وسایل حمل و نقل .....
۳	۱۱	۲۵	۰۰۰	تولید مبلمان و مصنوعات طبقه‌بندی نشده در جای دیگر .....
۱۲۷	۱۴	۱۶	۰۰۰	باز یافت .....
۱۸	۰	۰	۰۰۰	تولید انرژی .....
۲	۰	۰	۰۰۰	فعالیت‌های پشتیبانی و کمکی حمل و نقل؛ فعالیت‌های آژانس‌های مسافرتی .....
۰۰۰	۰۰۰	۰۰۰	۰۰۰	کامپیوتر و فعالیت‌های مربوطه .....
۰۰۰	۰۰۰	۰۰۰	۰۰۰	تحقیق و توسعه .....
۲۳	۰	۰	۰۰۰	سایر فعالیت‌های خدمات مهندسی .....
۱۰	۲	۵	۰۰۰	استخراج سایر معادن .....
۰	۰	۰	۰۰۰	کشاورزی، شکار و فعالیت‌های خدماتی وابسته .....



۷-۱- تعداد جواز تأسیس صادر شده توسط سازمان صنعت، معدن و تجارت برای ایجاد کارگاه‌های صنعتی برحسب نوع فعالیت (دنباله)

۱۳۹۵	۱۳۹۴	۱۳۹۳	۱۳۹۲	فعالیت
۹۵۶	۸۶۳	۱۰۸۴	۹۳۶	جمع.....
۱۲۷	۹۲	۹۲	۸۵	صنایع مواد غذایی و آشامیدنی.....
۲	۰	۰	۲	تولید محصولات از توتون و تنباکو- سیگار.....
۱۶۵	۱۰۲	۱۳۴	۶۲	تولید منسوجات.....
۷	۸	۴	۴	تولید پوشاک و عمل آوردن و رنگ کردن پوست خزدار.....
۰	۱	۴	۳	دباغی و عمل آوردن چرم، ساخت کیف، چمدان، زین و یراق و تولید کفش.....
۱۱	۱۸	۱۲	۷	تولید چوب و محصولات چوبی و چوب پنبه (غیر از میلان) و ساخت کالا از نی و مواد حصیری.....
۱۹	۲۱	۲۷	۳۳	تولید کاغذ و محصولات کاغذی.....
۳	۱	۲	۰	انتشار، چاپ و تکثیر رسانه‌های ضبط شده.....
۵	۸	۸	۲۴	صنایع تولید زغال کک، پالایشگاه‌های نفت و سوخت‌های هسته‌ای.....
۶۵	۶۰	۶۵	۶۳	صنایع تولید مواد و محصولات شیمیایی.....
۹۶	۹۸	۷۳	۸۸	تولید محصولات لاستیکی و پلاستیکی.....
۹۲	۱۱۳	۱۲۷	۱۵۰	تولید سایر محصولات کانی غیر فلزی.....
۴۵	۲۵	۱۲۳	۴۷	تولید فلزات اساسی.....
۱۱۲	۱۰۰	۱۳۸	۸۸	تولید محصولات فلزی فابریکی بجز ماشین‌آلات و تجهیزات.....
۴۷	۴۱	۷۴	۴۱	تولید ماشین‌آلات و تجهیزات طبقه‌بندی نشده در جای دیگر.....
۰	۰	۳	۲	تولید ماشین‌آلات اداری و حسابگر محاسباتی.....
۳۳	۶۴	۶۴	۳۹	تولید ماشین‌آلات مولد و انتقال برق و دستگاه‌های برقی طبقه‌بندی نشده در جای دیگر.....
۳	۴	۱۰	۱۱	تولید رادیو و تلویزیون و دستگاه‌ها و وسایل ارتباطی.....
۱۴	۹	۱۱	۴	تولید ابزار پزشکی و ابزار اپتیکی و ابزار دقیق و ساعت‌های مچی و انواع دیگر ساعت.....
۹	۱۰	۲۰	۸	تولید وسایل نقلیه موتوری، تریلر و نیم‌تریلر.....
۷	۷	۳	۲	تولید سایر وسایل حمل و نقل.....
۶	۱۴	۱۰	۱۲	تولید مبلمان و مصنوعات طبقه‌بندی نشده در جای دیگر.....
۱۳	۱۲	۲۳	۵۸	باز یافت.....
۲	۰	۲	۴	تولید انرژی.....
۱	۱	۱	۱	فعالیت‌های پشتیبانی و کمکی حمل و نقل؛ فعالیت‌های آژانس‌های مسافرتی.....
۰	۰	۰	۰	کامپیوتر و فعالیت‌های مربوطه.....
۰	۰	۰	۰	تحقیق و توسعه.....
۶۵	۴۹	۵۰	۹۵	سایر فعالیت‌های خدمات مهندسی.....
۷	۴	۳	۳	استخراج سایر معادن.....
۰	۰	۱	۰	کشاورزی، شکار و فعالیت‌های خدماتی وابسته.....

مأخذ- سازمان صنعت، معدن و تجارت استان.



منبع: جدول ۷-۱

۲-۷- تعداد پروانه بهره‌برداری صادر شده توسط سازمان صنعت، معدن و تجارت برای ایجاد کارگاه‌های صنعتی برحسب نوع فعالیت (فقره)

۱۳۹۱	۱۳۹۰	۱۳۸۵	۱۳۸۰	فعالیت
۳۳۸	۴۶۹	۶۱۹	...	جمع.....
۳۱	۴۵	۲۸	...	صنایع مواد غذایی و آشامیدنی .....
۱	۰	۰	...	تولید محصولات از توتون و تنباکو- سیگار .....
۵۷	۶۸	۱۸۵	...	تولید منسوجات .....
۰	۱	۲	...	تولید پوشاک و عمل آوردن و رنگ کردن پوست خزدار .....
۰	۲	۴	...	دباغی و عمل آوردن چرم، ساخت کیف، چمدان، زین و یراق و تولید کفش .....
۵	۴	۱۱	...	تولید چوب و محصولات چوبی و چوب پنبه (غیر از مبلمان) و ساخت کالا از نی و مواد حصیری .....
۵	۶	۱۹	...	تولید کاغذ و محصولات کاغذی .....
۰	۱	۲	...	انتشار، چاپ و تکثیر رسانه‌های ضبط شده .....
۱۰	۹	۸	...	صنایع تولید زغال کک، پالایشگاه‌های نفت و سوخت‌های هسته‌ای .....
۲۶	۴۴	۲۸	...	صنایع تولید مواد و محصولات شیمیایی .....
۴۳	۶۴	۹۰	...	تولید محصولات لاستیکی و پلاستیکی .....
۵۵	۹۹	۱۳۲	...	تولید سایر محصولات کانی غیر فلزی .....
۲۶	۲۵	۲۱	...	تولید فلزات اساسی .....
۲۵	۳۰	۵۲	...	تولید محصولات فلزی فابریکی بجز ماشین‌آلات و تجهیزات .....
۲۰	۳۷	۵۵	...	تولید ماشین‌آلات و تجهیزات طبقه‌بندی نشده در جای دیگر .....
۰	۰	۱	...	تولید ماشین‌آلات اداری و حسابگر محاسباتی .....
۶	۸	۱۸	...	تولید ماشین‌آلات مولد و انتقال برق و دستگاه‌های برقی طبقه‌بندی نشده در جای دیگر .....
۵	۲	۳	...	تولید رادیو و تلویزیون و دستگاه‌ها و وسایل ارتباطی .....
۲	۱	۲	...	تولید ابزار پزشکی و ابزار اپتیکی و ابزار دقیق و ساعت‌های مچی و انواع دیگر ساعت .....
۱۱	۸	۲۱	...	تولید وسایل نقلیه موتور، تریلر و نیم‌تریلر .....
۱	۲	۳	...	تولید سایر وسایل حمل و نقل .....
۴	۱	۱	...	تولید مبلمان و مصنوعات طبقه‌بندی نشده در جای دیگر .....
۴	۱۱	۲	...	بازیافت .....
...	...	...	...	تولید انرژی .....
۱	۰	۰	...	فعالیت‌های پشتیبانی و کمکی حمل و نقل؛ فعالیت‌های آژانس‌های مسافرتی .....
۰	۱	۰	...	کامپیوتر و فعالیت‌های مربوطه .....
...	...	...	...	تحقیق و توسعه .....
۰	۰	۱	...	سایر فعالیت‌های خدمات مهندسی .....
۰	۰	۰	...	استخراج سایر معادن .....
۰	۰	۰	...	کشاورزی، شکار و فعالیت‌های خدماتی وابسته .....





۷- صنعت \_\_\_\_\_ سالنامه آماری استان اصفهان ۱۳۹۵

۷-۲- تعداد پروانه بهره‌برداری صادر شده توسط سازمان صنعت، معدن و تجارت برای ایجاد کارگاه‌های صنعتی بر حسب نوع فعالیت (دنباله)

۱۳۹۵	۱۳۹۴	۱۳۹۳	۱۳۹۲	فعالیت
۴۱۷	۴۱۷	۳۳۶	۲۰۲	جمع.....
۴۱	۳۹	۲۰	۱۰	صنایع مواد غذایی و آشامیدنی .....
۰	۱	۰	۰	تولید محصولات ازتوتون و تنباکو- سیگار .....
۷۲	۴۷	۴۵	۲۶	تولید منسوجات .....
۲	۲	۱	۰	تولید پوشاک و عمل آوردن و رنگ کردن پوست خردار .....
۱	۰	۰	۰	دباغی و عمل آوردن چرم، ساخت کیف، چمدان، زین و یراق و تولید کفش ..
				تولید چوب و محصولات چوبی و چوب پنبه (غیر از مبلمان) و ساخت
۳	۳	۱	۰	کالا از نی و مواد حصیری .....
۸	۸	۹	۲	تولید کاغذ و محصولات کاغذی .....
۲	۰	۱	۰	انتشار، چاپ و تکثیر رسانه‌های ضبط شده .....
۱۸	۲۷	۱۳	۱	صنایع تولید زغال کک، پالایشگاه‌های نفت و سوخت‌های هسته‌ای .....
۵۹	۴۰	۲۵	۱۲	صنایع تولید مواد و محصولات شیمیایی .....
۶۵	۵۱	۴۰	۳۷	تولید محصولات لاستیکی و پلاستیکی .....
۵۶	۴۴	۴۲	۳۱	تولید سایر محصولات کانی غیرفلزی .....
۲۳	۱۷	۱۶	۹	تولید فلزات اساسی .....
۳۵	۳۴	۳۹	۲۵	تولید محصولات فلزی فابریکی بجز ماشین‌آلات و تجهیزات .....
۳۲	۳۴	۱۸	۲۰	تولید ماشین‌آلات و تجهیزات طبقه‌بندی نشده در جای دیگر .....
۰	۱	۰	۰	تولید ماشین‌آلات اداری و حسابگر محاسباتی .....
۱۷	۲۱	۱۴	۱۰	تولید ماشین‌آلات مولد و انتقال برق و دستگاه‌های برقی طبقه‌بندی
				نشده در جای دیگر .....
۱	۲	۱	۱	تولید رادیو و تلویزیون و دستگاه‌ها و وسایل ارتباطی .....
				تولید ابزار پزشکی و ابزار اپتیکی و ابزار دقیق و ساعت‌های مچی و
۱۶	۶	۲	۱	انواع دیگر ساعت .....
۵	۵	۹	۲	تولید وسایل نقلیه موتوری، تریلر و نیم‌تریلر .....
۴	۵	۴	۰	تولید سایر وسایل حمل و نقل .....
۱	۵	۲	۳	تولید مبلمان و مصنوعات طبقه‌بندی نشده در جای دیگر .....
۵	۷	۵	۴	بازیافت .....
۰	۰	۰	۰۰۰	تولید انرژی .....
				فعالیت‌های پشتیبانی و کمکی حمل و نقل؛ فعالیت‌های آژانس‌های
۰	۰	۱	۴	مسافرتی .....
۰	۰	۰	۲	کامپیوتر و فعالیت‌های مربوطه .....
۰	۰	۰	۰۰۰	تحقیق و توسعه .....
۱۵	۱۰	۱۴	۲	سایر فعالیت‌های خدمات مهندسی .....
۶	۸	۱۴	۰	استخراج سایر معادن .....
۰	۰	۰	۰	کشاورزی، شکار و فعالیت‌های خدماتی وابسته .....

مأخذ- سازمان صنعت، معدن و تجارت استان.

۷-۳- میزان اشتغال کارگاه‌های صنعتی دارای پروانه بهره‌برداری صادر شده توسط سازمان صنعت، معدن و تجارت برحسب نوع فعالیت

۱۳۹۱	۱۳۹۰	۱۳۸۵	۱۳۸۰	فعالیت
۱۹۳۹۸	۱۰۹۹۴	۱۳۴۳۱	...	جمع.....
۶۹۸	۷۷۳	۷۶۷	...	صنایع مواد غذایی و آشامیدنی .....
۱۱۴	۰	۰	...	تولید محصولات از توتون و تنباکو- سیگار .....
۲۲۰۵	۱۲۲۴	۳۱۱۱	...	تولید منسوجات .....
۰	۵	۴۷	...	تولید پوشاک و عمل آوردن و رنگ کردن پوست خردار .....
۰	۵۰	۱۰۷	...	دباغی و عمل آوردن چرم، ساخت کیف، چمدان، زین و یراق و تولید کفش .....
۲۰۳	۸۲	۱۲۴	...	تولید چوب و محصولات چوبی و چوب پنبه (غیر از مبلمان) و ساخت کالا از نی و مواد حصیری .....
۲۷۴	۴۴۷	۴۷۰	...	تولید کاغذ و محصولات کاغذی .....
۰	۹	۳۳	...	انتشار، چاپ و تکثیر رسانه‌های ضبط شده .....
۱۲۴	۶۰	۱۸۴	...	صنایع تولید زغال کک، پالایشگاه‌های نفت و سوخت‌های هسته‌ای .....
۲۱۳۲	۵۹۲	۵۵۸	...	صنایع تولید مواد و محصولات شیمیایی .....
۷۳۳	۷۳۵	۹۰۲	...	تولید محصولات لاستیکی و پلاستیکی .....
۱۹۱۸	۱۵۵۲	۲۳۷۴	...	تولید سایر محصولات کانی غیر فلزی .....
۸۵۸۲	۳۲۰۸	۶۳۱	...	تولید فلزات اساسی .....
۶۱۱	۵۹۲	۱۲۸۲	...	تولید محصولات فلزی فابریکی بجز ماشین‌آلات و تجهیزات .....
۸۸۲	۱۰۷۰	۱۲۴۲	...	تولید ماشین‌آلات و تجهیزات طبقه‌بندی نشده در جای دیگر .....
۱۰۰	۰	۴	...	تولید ماشین‌آلات اداری و حسابگر محاسباتی .....
۰	۱۸۴	۳۱۴	...	تولید ماشین‌آلات مولد و انتقال برق و دستگاه‌های برقی طبقه‌بندی نشده در جای دیگر .....
۱۲۰	۱۵	۳۱۶	...	تولید رادیو و تلویزیون و دستگاه‌ها و وسایل ارتباطی .....
۵۰	۱۱	۲۳۷	...	تولید ابزار پزشکی و ابزار اپتیکی و ابزار دقیق و ساعت‌های مچی و انواع دیگر ساعت .....
۴۸۲	۱۰۲	۶۰۹	...	تولید وسایل نقلیه موتوری، تریلر و نیم‌تریلر .....
۰	۲۰	۵۱	...	تولید سایر وسایل حمل و نقل .....
۱۲۰	۱۵	۱۲	...	تولید مبلمان و مصنوعات طبقه‌بندی نشده در جای دیگر .....
۴۶	۲۴۶	۱۴	...	باز یافت .....
...	...	...	...	تولید انرژی .....
۴	۰	۰	...	فعالیت‌های پشتیبانی و کمکی حمل و نقل؛ فعالیت‌های آژانس‌های مسافرتی .....
۰	۲	۰	...	کامپیوتر و فعالیت‌های مربوطه .....
...	...	...	...	تحقیق و توسعه .....
۰	۰	۴۲	...	سایر فعالیت‌های خدمات مهندسی .....
۰	۰	۰	...	استخراج سایر معادن .....
۰	۰	۰	...	کشاورزی، شکار و فعالیت‌های خدماتی وابسته .....



۷-۳- میزان اشتغال کارگاه‌های صنعتی دارای پروانه بهره‌برداری صادر شده توسط سازمان صنعت، معدن و تجارت برحسب نوع فعالیت (دنباله)

۱۳۹۵	۱۳۹۴	۱۳۹۳	۱۳۹۲	فعالیت
۷۶۹۰	۶۴۹۱	۵۹۶۵	۴۱۵۴	جمع.....
۳۷۸	۴۴۸	۲۳۷	۱۲۸	صنایع مواد غذایی و آشامیدنی.....
.	۲۰	.	.	تولید محصولات از توتون و تنباکو- سیگار.....
۲۰۲۷	۸۱۸	۱۰۰۴	۶۷۲	تولید منسوجات.....
۶۵	۴۷	۶۲	.	تولید پوشاک و عمل آوردن و رنگ کردن پوست خردار.....
.	.	.	.	دباغی و عمل آوردن چرم، ساخت کیف، چمدان، زین و یراق و تولید کفش.....
۶	.	.	.	تولید چوب و محصولات چوبی و چوب پنبه (غیر از مبلمان) و ساخت کالا از نی و مواد حصیری.....
۲۳	۳۶	۱۹	.	تولید کاغذ و محصولات کاغذی.....
۶۲	۹۸	۶۷	۲۱	انتشار، چاپ و تکثیر رسانه‌های ضبط شده.....
۶	.	۱۵	.	صنایع تولید زغال کک، پالایشگاه‌های نفت و سوخت‌های هسته‌ای.....
۱۲۷	۲۱۸	۱۵۰	۲۳	صنایع تولید مواد و محصولات شیمیایی.....
۷۸۷	۷۷۲	۵۸۵	۲۰۷	تولید محصولات لاستیکی و پلاستیکی.....
۱۰۹۷	۵۹۳	۶۰۱	۴۶۲	تولید سایر محصولات کانی غیرفلزی.....
۵۵۵	۴۰۳	۵۰۰	۵۵۶	تولید فلزات اساسی.....
۶۸۳	۴۲۴	۳۳۸	۴۳۴	تولید محصولات فلزی فابریکی بجز ماشین‌آلات و تجهیزات.....
۵۶۹	۳۳۹	۵۰۶	۴۰۰	تولید ماشین‌آلات و تجهیزات طبقه‌بندی نشده در جای دیگر.....
۴۶۰	۱۲۰۴	۳۴۶	۷۲۲	تولید ماشین‌آلات اداری و حسابگر محاسباتی.....
.	۸	.	.	تولید ماشین‌آلات مولد و انتقال برق و دستگاه‌های برقی طبقه‌بندی نشده در جای دیگر.....
۲۵۳	۲۳۲	۵۵۴	۹۳	تولید رادیو و تلویزیون و دستگاه‌ها و وسایل ارتباطی.....
۱۰	.	۶	۲۸	تولید ابزار پزشکی و ابزار اپتیکی و ابزار دقیق و ساعت‌های مچی و انواع دیگر ساعت.....
۲۳۹	۷۳	۱۵	.	تولید وسایل نقلیه موتوری، تریلر و نیم‌تریلر.....
۷۱	۶۴	۲۱۱	۵۳	تولید سایر وسایل حمل و نقل.....
۲۵	۲۱۳	۱۰۰	۱۶۴	تولید مبلمان و مصنوعات طبقه‌بندی نشده در جای دیگر.....
۱۰	۵۵	۳۷	۳۲	بازیافت.....
۳۲	۲۷۴	۲۰۲	۲۹	تولید انرژی.....
.	.	.	۰۰۰	فعالیت‌های پشتیبانی و کمکی حمل و نقل؛ فعالیت‌های آژانس‌های مسافرتی.....
.	.	۱۸	۲۰	کامپیوتر و فعالیت‌های مربوطه.....
.	.	.	۸۸	تحقیق و توسعه.....
.	.	.	۰۰۰	سایر فعالیت‌های خدمات مهندسی.....
۱۴۸	۹۳	۱۹۲	۲۲	استخراج سایر معادن.....
۵۷	۶۶	۲۰۰	.	کشاورزی، شکار و فعالیت‌های خدماتی وابسته.....
.	.	.	.	

مأخذ- سازمان صنعت، معدن و تجارت استان.

۷-۴ سرمایه گذاری کارگاه های صنعتی دارای پروانه بهره برداری صادر شده توسط سازمان صنعت، معدن و تجارت برحسب نوع فعالیت

۱۳۹۱	۱۳۹۰	۱۳۸۵	۱۳۸۰	فعالیت
۴۶۷۳۹۷۲۸	۲۲۳۰۰۶۵۷	۶۳۱۵۵۶۳	...	جمع.....
۵۱۵۷۰۳	۱۰۸۶۱۸۹	۶۵۷۱۸۶	...	صنایع مواد غذایی و آشامیدنی.....
۲۲۰۰	.	.	...	تولید محصولات از توتون و تنباکو- سیگار.....
۲۹۹۶۸۶۳	۹۹۶۷۴۵	۱۰۵۸۵۲۹	...	تولید منسوجات.....
.	۱۵۰۰	۲۵۴۴	...	تولید پوشاک و عمل آوردن و رنگ کردن پوست خردار.....
.	۲۴۶۹۰	۷۴۷۵۹	...	دباغی و عمل آوردن چرم، ساخت کیف، چمدان، زین و یراق و تولید کفش.....
۲۱۶۵۳۰	۴۷۰۰۰	۲۶۲۶۲	...	تولید چوب و محصولات چوبی و چوب پنبه (غیر از مبلمان) و ساخت کالا از نی و مواد حصیری.....
۱۰۴۵۰۰	۲۲۲۴۱۸	۱۹۶۸۰۲	...	تولید کاغذ و محصولات کاغذی.....
.	۱۵۰۰۰	۳۲۲۷۰	...	انتشار، چاپ و تکثیر رسانه های ضبط شده.....
۲۰۵۲۲۰	۹۹۹۶۹	۳۵۰۲۶۰	...	صنایع تولید زغال کک، پالایشگاه های نفت و سوخت های هسته ای.....
۱۲۱۹۹۸۶	۲۷۵۳۱۱۰	۸۲۷۸۷۸	...	صنایع تولید مواد و محصولات شیمیایی.....
۵۴۹۸۵۰	۷۵۹۸۷۱	۳۳۵۱۶۶	...	تولید محصولات لاستیکی و پلاستیکی.....
۵۶۷۷۷۷۶	۱۷۸۸۶۰۶	۱۳۳۱۶۲۸	...	تولید سایر محصولات کانی غیر فلزی.....
۳۳۱۲۱۰۲۶	۱۲۳۷۳۲۰۶	۲۷۴۷۹۴	...	تولید فلزات اساسی.....
۸۷۹۵۲۲	۱۱۱۰۶۳۵	۲۸۳۴۴۶	...	تولید محصولات فلزی فابریکی بجز ماشین آلات و تجهیزات. تولید ماشین آلات و تجهیزات طبقه بندی نشده در جای دیگر.....
۷۲۴۵۶۱	۶۱۱۵۴۲	۲۸۵۴۲۸	...	تولید ماشین آلات اداری و حسابگر محاسباتی.....
۱۰۰۰۲۵	.	۵۱۰۰	...	تولید ماشین آلات مولد و انتقال برق و دستگاه های برقی طبقه بندی نشده در جای دیگر.....
.	۷۶۴۱۸	۱۵۵۰۸۰	...	تولید رادیو و تلویزیون و دستگاه ها و وسایل ارتباطی.....
۸۱۳۰۸	۷۱۲۰	۱۰۰۰۰	...	تولید ابزار پزشکی و ابزار اپتیکی و ابزار دقیق و ساعت های مچی و انواع دیگر ساعت.....
۲۸۸۳۰	۱۲۰۰۰	۴۷۳۴۶	...	تولید وسایل نقلیه موتوری، تریلر و نیم تریلر.....
۲۰۳۶۰۰	۴۸۴۴۸	۳۴۰۶۴۸	...	تولید سایر وسایل حمل و نقل.....
.	۲۷۵۸۹	۸۳۴۷	...	تولید مبلمان و مصنوعات طبقه بندی نشده در جای دیگر.....
۸۶۰۰۳	۸۰۰۰	۱۰۳۰	...	بازیافت.....
۲۲۰۰۰	۲۳۰۶۰۰	۲۰۶۰	...	تولید انرژی.....
...	...	...	...	فعالیت های پشتیبانی و کمکی حمل و نقل؛
۴۲۲۵	.	.	...	فعالیت های آژانس های مسافرتی.....
.	۱	.	...	کامپیوتر و فعالیت های مربوطه.....
...	...	...	...	تحقیق و توسعه.....
.	.	۹۰۰۰	...	سایر فعالیت های خدمات مهندسی.....
.	.	.	...	استخراج سایر معادن.....
.	.	.	...	کشاورزی، شکار و فعالیت های خدماتی وابسته.....

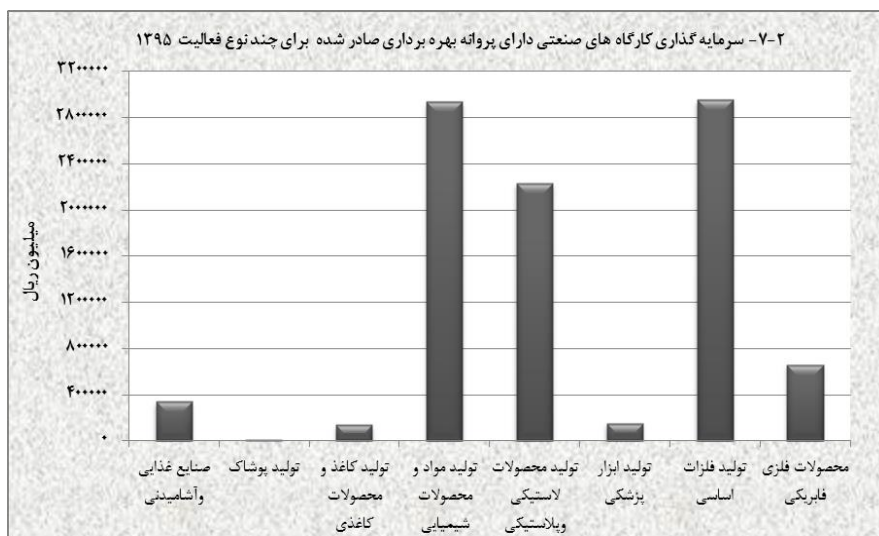


۷- صنعت ————— سالنامه آماری استان اصفهان ۱۳۹۵

۴-۷- سرمایه‌گذاری کارگاه‌های صنعتی دارای پروانه بهره‌برداری صادر شده توسط سازمان صنعت، معدن و تجارت برحسب نوع فعالیت (دنباله) (میلیون ریال)

۱۳۹۵	۱۳۹۴	۱۳۹۳	۱۳۹۲	فعالیت
۱۶۸۶۸۳۳۸	۱۱۵۴۹۲۰۷	۹۱۶۷۰۰۷	۵۵۱۸۳۰۲	جمع.....
۳۴۴۱۷۰	۵۳۰۴۹۶	۲۸۶۰۵۱	۱۴۹۱۵۷	صنایع مواد غذایی و آشامیدنی .....
.	۱۳۳۰۰	.	.	تولید محصولات از توتون و تنباکو- سیگار .....
۴۰۹۱۲۶۵	۲۳۰۵۵۸۶	۱۶۶۷۹۸۲	۳۵۱۰۳۷	تولید منسوجات .....
۱۳۳۸۷	۱۲۴۴۹	۲۳۳۷۸	.	تولید پوشاک و عمل آوردن و رنگ کردن پوست خردار ...
۷۲۱۵	.	.	.	دباغی و عمل آوردن چرم، ساخت کیف، چمدان، زین و یراق و تولید کفش .....
۵۶۷۰۰	۶۹۷۹۰	۵۵۴۰۲	.	تولید چوب و محصولات چوبی و چوب پنبه (غیر از مبلمان) و ساخت کالا از نی و مواد حصیری .....
۱۳۹۶۹۸	۱۷۷۳۵۲	۱۱۸۰۲۸	۷۸۰۰	تولید کاغذ و محصولات کاغذی .....
۱۰۷۰۰	.	۵۳۰۴۷	.	انتشار، چاپ و تکثیر رسانه‌های ضبط شده .....
۲۱۶۴۶۰	۵۸۲۴۸۷	۲۶۶۶۶۰	۳۱۹۹۷	صنایع تولید مواد و محصولات شیمیایی .....
۲۹۳۹۴۸۹	۱۸۱۸۵۴۵	۶۳۴۴۴۵	۴۵۸۲۴۴	تولید محصولات لاستیکی و پلاستیکی .....
۲۲۳۵۳۱۱	۸۹۲۰۹۵	۸۹۲۵۴۸	۶۵۲۵۱۴	تولید سایر محصولات کانی غیر فلزی .....
۱۶۶۳۶۰۴	۸۴۰۷۲۹	۸۶۸۶۵۷	۱۴۶۸۷۳۵	تولید فلزات اساسی .....
۲۹۵۸۳۹۳	۱۲۷۸۹۱۰	۵۴۵۱۰۲	۱۱۴۸۹۷۳	تولید محصولات فلزی فابریکی بجز ماشین‌آلات و تجهیزات .....
۶۶۲۱۲۲	۴۳۴۶۷۶	۸۳۲۵۲۴	۳۵۵۰۶۸	تولید ماشین‌آلات و تجهیزات طبقه‌بندی نشده در جای دیگر ...
۵۸۱۴۴۷	۶۲۸۴۰۷	۱۶۳۲۹۲	۴۵۸۲۹۸	تولید ماشین‌آلات اداری و حسابگر محاسباتی .....
.	۶۷۰	.	.	تولید ماشین‌آلات مولد و انتقال برق و دستگاه‌های برقی طبقه‌بندی نشده در جای دیگر .....
۲۴۴۵۶۵	۳۲۲۹۳۶	۵۷۵۷۳۹	۷۷۴۵۶	تولید رادیو و تلویزیون و دستگاه‌ها و وسایل ارتباطی ...
۴۰۹۰۰	۸۹۲۹۶	۱۶۲۰	۴۶۵۰	تولید ابزار پزشکی و ابزار اپتیکی و ابزار دقیق و ساعت‌های مچی و انواع دیگر ساعت .....
۱۵۲۵۸۹	۲۹۴۰۱	۳۴۱۴۵	۷۸۶۰	تولید وسایل نقلیه موتوری، تریلر و نیم‌تریلر .....
۶۶۱۶۸	۲۱۱۵۱۰	۱۸۶۶۵۷	۱۱۰۷۲۰	تولید سایر وسایل حمل و نقل .....
۲۴۴۶۲	۱۱۴۶۴۳	۶۸۴۷۵	۲۸۰۲	تولید مبلمان و مصنوعات طبقه‌بندی نشده در جای دیگر ...
۱۴۶۸۰	۵۴۸۷۵	۶۰۱۳۰	۲۸۴۵۱	باز یافت .....
۶۸۱۵۰	۹۲۰۸۸۷	۱۴۷۰۹۰۳	۸۶۶۵۲	تولید انرژی .....
.	.	.	...	فعالیت‌های پشتیبانی و کمکی حمل و نقل؛ فعالیت‌های آژانس‌های مسافرتی .....
.	.	۱۲۵۳۰	۶۸۹۸۴	کامپیوتر و فعالیت‌های مربوطه .....
.	.	.	۹۷۴۷۴	تحقیق و توسعه .....
.	.	.	...	سایر فعالیت‌های خدمات مهندسی .....
۱۹۳۵۵۵	۱۰۵۴۶۰	۱۶۷۴۹۰	۲۰۴۳۰	استخراج سایر معادن .....
۱۴۳۳۰۸	۱۱۴۷۰۷	۱۸۲۲۰۲	.	کشاورزی، شکار و فعالیت‌های خدماتی وابسته .....

مأخذ- سازمان صنعت، معدن و تجارت استان.



مبنا: جدول ۴-۷

۷- صنعت \_\_\_\_\_ سالنامه آماری استان اصفهان ۱۳۹۵

۷-۵- تعداد کارگاه‌های صنعتی دارای ده نفر کارکن و بیشتر برحسب نوع فعالیت، نحوه مالکیت و طبقات کارکن

کل کارگاه‌ها				سال و فعالیت
جمع	۱۰-۴۹ نفر	۵۰-۹۹ نفر	۱۰۰ نفر و بیشتر	
۱۷۶۷	۱۵۳۳	۹۷	۱۳۷	۱۳۷۵
۱۷۸۵	۱۴۶۷	۱۴۰	۱۷۸	۱۳۸۰
۲۲۷۳	۱۸۰۷	۲۳۴	۲۳۲	۱۳۸۵
۱۸۳۲	۱۲۸۴	۲۷۳	۲۷۵	۱۳۹۰
۱۷۹۴	۱۲۲۵	۲۹۰	۲۷۹	۱۳۹۱
۱۷۲۵	۱۱۵۳	۲۷۳	۲۹۹	۱۳۹۲
۱۵۶۱	۱۰۳۰	۲۵۰	۲۸۱	۱۳۹۳
<b>۱۵۰۵</b>	<b>۹۷۷</b>	<b>۲۴۹</b>	<b>۲۷۹</b>	<b>۱۳۹۴</b>
۱۴۰	۹۲	۲۱	۲۶	صنایع مواد غذایی و آشامیدنی .....
۰	۰	۰	۰	تولید محصولات از توتون، تنباکو و سیگار .....
۳۷۹	۲۶۲	۵۹	۵۸	تولید منسوجات .....
۷	۶	۰	۱	دباغی و عمل آوردن چرم، ساخت کیف، چمدان، زین و یراق و تولید کفش .....
۲۰	۱۰	۵	۵	تولید کاغذ و محصولات کاغذی .....
۵	۴	۰	۱	انتشار، چاپ و تکثیر رسانه های ضبط شده .....
۱۵	۶	۴	۵	صنایع تولید ذغال کک، پالایشگاه‌های نفت و سوخت‌های هسته‌ای .....
۶۵	۳۵	۹	۲۱	صنایع تولید مواد و محصولات شیمیایی .....
۸۳	۴۶	۲۱	۱۶	تولید محصولات لاستیکی و پلاستیکی .....
۳۳۵	۲۶۹	۳۱	۳۵	تولید سایر محصولات کانی غیرفلزی .....
۹۶	۴۶	۲۶	۲۴	تولید فلزات اساسی .....
۱۰۷	۶۲	۲۰	۲۶	تولید محصولات فلزی فابریکی بجز ماشین‌آلات و تجهیزات .....
۹۴	۵۹	۱۴	۲۱	تولید ماشین‌آلات و تجهیزات طبقه بندی نشده در جای دیگر ..
۰	۰	۰	۰	تولید ماشین‌آلات اداری و حسابرگر و محاسباتی .....
۴۳	۲۱	۱۲	۱۰	تولید ماشین‌آلات مولد و انتقال برق و دستگاه‌های برقی طبقه بندی نشده در جای دیگر .....
۷	۴	۲	۱	تولید رادیو و تلویزیون و دستگاه‌های وسایل ارتباطی .....
۱۲	۴	۳	۵	تولید ابزار پزشکی، ابزار اپتیکی، ابزار دقیق، ساعت‌های مچی و انواع دیگر ساعت .....
۵۹	۲۵	۱۵	۱۹	تولید وسایل نقلیه موتوری، تریلر و نیم تریلر .....
۱۲	۸	۲	۲	تولید سایر وسایل حمل و نقل .....
۱۷	۱۲	۳	۲	تولید مبلمان و مصنوعات طبقه‌بندی نشده در جای دیگر .....
۵	۴	۱	۰	باز یافت .....
۵	۳	۱	۱	سایر فعالیت‌ها .....



۷-۵- تعداد کارگاه‌های صنعتی دارای ده نفر کارکن و بیشتر برحسب نوع فعالیت، نحوه مالکیت و طبقات کارکن (دنباله)

خصوصی				سال و فعالیت
جمع	۱۰-۴۹ نفر	۵۰-۹۹ نفر	۱۰۰ نفر و بیشتر	
۱۶۸۷	۱۵۰۰	۸۵	۱۰۲	۱۳۷۵
۱۷۲۹	۱۴۵۰	۱۳۳	۱۴۶	۱۳۸۰
۲۲۴۵	۱۸۰۱	۲۲۵	۲۱۹	۱۳۸۵
۱۸۱۳	۱۲۷۹	۲۷۰	۲۶۳	۱۳۹۰
۱۷۷۷	۱۲۲۰	۲۸۹	۲۶۸	۱۳۹۱
۱۷۱۰	۱۱۵۰	۲۷۲	۲۸۸	۱۳۹۲
۱۵۳۷	۱۰۲۰	۲۴۷	۲۷۰	۱۳۹۳
<b>۱۴۱۹</b>	<b>۹۷۲</b>	<b>۲۴۶</b>	<b>۲۷۱</b>	<b>۱۳۹۴</b>
۱۳۹	۹۱	۲۱	۲۶	صنایع مواد غذایی و آشامیدنی
۰	۰	۰	۰	تولید محصولات از توتون، تنباکو و سیگار
۳۷۸	۲۶۲	۵۸	۵۸	تولید منسوجات
۷	۶	۰	۱	دباغی و عمل آوردن چرم، ساخت کیف، چمدان، زین و یراق و تولید کفش
۲۰	۱۰	۵	۵	تولید کاغذ و محصولات کاغذی
۵	۴	۰	۱	انتشار، چاپ و تکثیر رسانه‌های ضبط شده
۱۳	۵	۴	۴	صنایع تولید ذغال کک، پالایشگاه‌های نفت و سوخت‌های هسته‌ای
۶۳	۳۵	۹	۱۹	صنایع تولید مواد و محصولات شیمیایی
۸۳	۴۶	۲۱	۱۶	تولید محصولات لاستیکی و پلاستیکی
۳۳۴	۲۶۸	۳۱	۳۵	تولید سایر محصولات کانی غیر فلزی
۹۳	۴۶	۲۵	۲۲	تولید فلزات اساسی
۱۰۷	۶۲	۲۰	۲۶	تولید محصولات فلزی فابریکی بجز ماشین‌آلات و تجهیزات
۹۳	۵۸	۱۴	۲۱	تولید ماشین‌آلات و تجهیزات طبقه بندی نشده در جای دیگر
۰	۰	۰	۰	تولید ماشین‌آلات اداری و حسابگر و محاسباتی
۴۲	۲۱	۱۱	۱۰	تولید ماشین‌آلات مولد و انتقال برق و دستگاه‌های برقی طبقه بندی نشده در جای دیگر
۷	۴	۲	۱	تولید رادیو و تلویزیون و دستگاه‌های وسایل ارتباطی
۱۰	۳	۳	۴	تولید ابزار پزشکی، ابزار اپتیکی، ابزار دقیق، ساعت‌های مچی و انواع دیگر ساعت
۵۷	۲۵	۱۵	۱۷	تولید وسایل نقلیه موتوری، تریلر و نیم تریلر
۱۲	۸	۲	۲	تولید سایر وسایل حمل و نقل
۱۷	۱۲	۳	۲	تولید مبلمان و مصنوعات طبقه بندی نشده در جای دیگر
۵	۴	۱	۰	بازیافت
۵	۳	۱	۱	سایر فعالیت‌ها



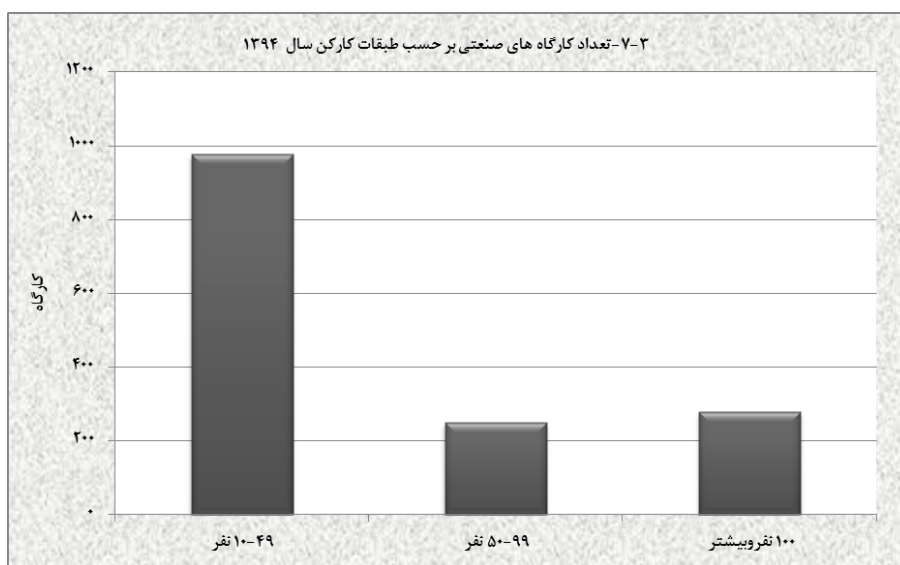


۷- صنعت \_\_\_\_\_ سالنامه آماری استان اصفهان ۱۳۹۵

۷-۵- تعداد کارگاه‌های صنعتی دارای ده نفر کارکن و بیشتر بر حسب نوع فعالیت، نحوه مالکیت و طبقات کارکن (دنباله)

عمومی				سال و فعالیت
جمع	۱۰-۴۹ نفر	۵۰-۹۹ نفر	۱۰۰ نفر و بیشتر	
۸۰	۳۳	۱۲	۳۵	۱۳۷۵
۵۶	۱۷	۷	۳۲	۱۳۸۰
۲۸	۶	۹	۱۳	۱۳۸۵
۱۷	۵	۱	۱۱	۱۳۹۰
۱۷	۵	۱	۱۱	۱۳۹۱
۱۵	۳	۱	۱۱	۱۳۹۲
۲۴	۱۰	۳	۱۱	۱۳۹۳
۱۶	۵	۳	۱	۱۳۹۴
۱	۱	۰	۰	صنایع مواد غذایی و آشامیدنی
۰	۰	۰	۰	تولید محصولات از توتون، تنباکو و سیگار
۱	۰	۱	۰	تولید منسوجات
۰	۰	۰	۰	دباغی و عمل آوردن چرم، ساخت کیف، چمدان، زین و یراق
۰	۰	۰	۰	تولید کفش
۰	۰	۰	۰	تولید کاغذ و محصولات کاغذی
۰	۰	۰	۰	انتشار، چاپ و تکثیر رسانه‌های ضبط شده
۲	۱	۰	۱	صنایع تولید ذغال کک، پالایشگاه‌های نفت و سوخت‌های هسته‌ای
۲	۰	۰	۲	صنایع تولید مواد و محصولات شیمیایی
۰	۰	۰	۰	تولید محصولات لاستیکی و پلاستیکی
۱	۱	۰	۰	تولید سایر محصولات کانی غیر فلزی
۳	۰	۱	۲	تولید فلزات اساسی
۰	۰	۰	۰	تولید محصولات فلزی فابریکی بجز ماشین‌آلات و تجهیزات
۱	۱	۰	۰	تولید ماشین‌آلات و تجهیزات طبقه بندی نشده در جای دیگر
۰	۰	۰	۰	تولید ماشین‌آلات اداری و حسابگر و محاسباتی
۱	۰	۱	۰	تولید ماشین‌آلات مولد و انتقال برق و دستگاه‌های برقی طبقه بندی نشده در جای دیگر
۰	۰	۰	۰	تولید رادیو و تلویزیون و دستگاه‌های وسایل ارتباطی
۲	۱	۰	۱	تولید ابزار پزشکی، ابزار اپتیکی، ابزار دقیق، ساعت‌های مچی و انواع دیگر ساعت
۲	۰	۰	۲	تولید وسایل نقلیه موتوری، تریلر و نیم تریلر
۰	۰	۰	۰	تولید سایر وسایل حمل و نقل
۰	۰	۰	۰	تولید مبلمان و مصنوعات طبقه بندی نشده در جای دیگر
۰	۰	۰	۰	بازیافت
۰	۰	۰	۰	سایر فعالیت‌ها

مأخذ- مرکز آمار ایران.



منبع: جدول ۷-۵

۷- صنعت \_\_\_\_\_ سالنامه آماری استان اصفهان ۱۳۹۵

۶-۷- تعداد کارگاه‌های صنعتی ۵۰ نفر کارکن و بیشتر برحسب نحوه مالکیت، طبقات کارکن و شهرستان: ۱۳۹۴

کل کارگاه			شهرستان
۱۰۰ نفر و بیشتر	۵۰-۹۹ نفر	جمع	
۲۷۹	۲۴۹	۵۲۸	کل استان.....
۱۱	۱۶	۲۷	آران و بیدگل.....
۵۷	۷۵	۱۳۲	اصفهان.....
۲۸	۲۰	۴۸	برخوار.....
۵	۴	۹	خمینی شهر.....
۲۷	۱۵	۴۲	شاهین شهر و میمه.....
۶	۷	۱۳	شهرضا.....
۲۲	۲۳	۴۵	فلاورجان.....
۳۷	۳۵	۷۲	کاشان.....
۹	۵	۱۴	گلپایگان.....
۱۳	۳	۱۶	لنجان.....
۲۲	۱۸	۴۰	مبارکه.....
۶	۲	۸	نایین.....
۲۷	۱۹	۴۶	نجف آباد.....
۷	۳	۱۰	نطنز.....
۳	۳	۶	سایر شهرستان‌ها.....



سالنامه آماری استان اصفهان ۱۳۹۵ ————— ۷- صنعت

۶-۷- تعداد کارگاه‌های صنعتی ۵۰ نفر کارکن و بیشتر برحسب نحوه مالکیت، طبقات کارکن و شهرستان: ۱۳۹۴ (دنباله)

شهرستان			جمع	خصوصی	
				۵۰-۹۹ نفر	۱۰۰ نفر و بیشتر
کل استان.....			۵۱۷	۲۴۶	۲۷۱
آران و بیدگل.....			۲۷	۱۶	۱۱
اصفهان.....			۱۲۹	۷۴	۵۵
برخوار.....			۴۷	۲۰	۲۷
خمینی شهر.....			۹	۴	۵
شاهین شهر و میمه.....			۴۲	۱۵	۲۷
شهرضا.....			۱۳	۷	۶
فلاورجان.....			۴۴	۲۲	۲۲
کاشان.....			۷۲	۳۵	۳۷
گلپایگان.....			۱۳	۵	۸
لنجان.....			۱۴	۳	۱۱
مبارکه.....			۳۹	۱۸	۲۱
نایین.....			۷	۲	۵
نجف آباد.....			۴۵	۱۸	۲۷
نطنز.....			۱۰	۳	۷
سایر شهرستان‌ها.....			۶	۳	۳



۷- صنعت \_\_\_\_\_ سالنامه آماری استان اصفهان ۱۳۹۵

۶-۷- تعداد کارگاه‌های صنعتی ۵۰ نفر کارکن و بیشتر برحسب نحوه مالکیت، طبقات کارکن و شهرستان: ۱۳۹۴ (دنباله)

عمومی			شهرستان
۱۰۰ نفر و بیشتر	۵۰-۹۹ نفر	جمع	
۱	۳	۱۱	کل استان.....
۰	۰	۰	آران و بیدگل.....
۲	۱	۳	اصفهان.....
۱	۰	۱	برخوار.....
۰	۰	۰	خمینی شهر.....
۰	۰	۰	شاهین شهر و میمه.....
۰	۰	۰	شهرضا.....
۰	۱	۱	فلاورجان.....
۰	۰	۰	کاشان.....
۱	۰	۱	گلپایگان.....
۲	۰	۲	لنجان.....
۱	۰	۱	مبارکه.....
۱	۰	۱	نایین.....
۰	۱	۱	نجف آباد.....
۰	۰	۰	نطنز.....
۰	۰	۰	سایر شهرستان‌ها.....

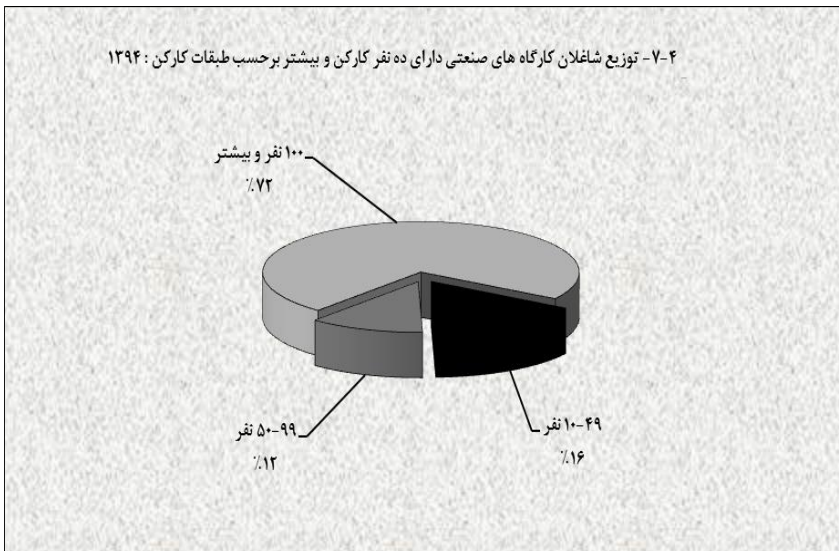
مأخذ- مرکز آمار ایران.

۷-۷- تعداد شاغلان کارگاه‌های صنعتی دارای ده نفر کارکن و بیشتر برحسب مزد و حقوق بگیران و کارکنان بدون مزد و حقوق و جنس

مزد و حقوق بگیران			کل شاغلان	سال و طبقات کارکن
زن	مرد	مرد و زن		
۳۳۶۳	۱۴۸۱۹۶	۱۵۲۲۵۹	۱۹۴۰۸۲	..... ۱۳۷۵
۳۹۸۴	۱۰۸۰۰۰	۱۱۱۹۸۴	۱۱۳۹۰۸	..... ۱۳۸۰
۸۸۸۴	۱۱۲۹۸۱	۱۲۱۸۶۵	۱۲۳۷۹۶	..... ۱۳۸۵
۱۰۶۸۰	۱۴۱۳۱۲	۱۵۱۹۹۱	۱۵۲۹۵۶	..... ۱۳۹۰
۱۰۴۵۹	۱۴۱۸۵۹	۱۵۲۳۱۸	۱۵۳۱۸۹	..... ۱۳۹۱
۱۱۰۱۸	۱۴۴۰۹۰	۱۵۵۱۰۹	۱۵۶۰۱۹	..... ۱۳۹۲
۱۱۰۴۱	۱۴۱۱۹۸	۱۵۲۲۴۰	۱۵۲۸۴۸	..... ۱۳۹۳
<b>۱۰۷۴۲</b>	<b>۱۳۵۹۶۷</b>	<b>۱۴۶۷۰۹</b>	<b>۱۴۷۳۴۶</b>	..... <b>۱۳۹۴</b>
۱۹۶۶	۲۰۵۴۲	۲۲۵۰۸	۲۳۰۷۰	..... نفر ۱۰-۴۹
۱۵۹۸	۱۵۶۱۵	۱۷۲۱۲	۱۷۲۳۵	..... نفر ۵۰-۹۹
۷۱۷۸	۹۹۸۱۱	۱۰۶۹۸۹	۱۰۷۰۴۱	..... نفر و بیشتر ۱۰۰

کارکنان بدون مزد و حقوق			سال و طبقات کارکن
زن	مرد	مرد و زن	
۵۰۲	۴۱۳۲۱	۴۱۸۲۳	..... ۱۳۷۵
۱۲	۱۹۱۲	۱۹۲۴	..... ۱۳۸۰
۱۶	۱۹۱۵	۱۹۳۱	..... ۱۳۸۵
۱۰	۹۵۵	۹۶۴	..... ۱۳۹۰
۲۴	۸۴۷	۸۷۱	..... ۱۳۹۱
۱۰	۹۰۰	۹۱۰	..... ۱۳۹۲
۵	۶۰۳	۶۰۸	..... ۱۳۹۳
<b>۵۱</b>	<b>۵۱۵</b>	<b>۶۳۶</b>	..... <b>۱۳۹۴</b>
۴۷	۵۱۵	۵۶۲	..... نفر ۱۰-۴۹
۳	۱۹	۲۲	..... نفر ۵۰-۹۹
۱	۵۱	۵۲	..... نفر و بیشتر ۱۰۰

مأخذ- مرکز آمار ایران.



منبأ: جدول ۷-۷

۷-۸- تعداد شاغلان کارگاه‌های صنعتی دارای ده نفر کارکن و بیشتر برحسب نوع فعالیت و طبقات کارکن : ۱۳۹۴

فعالیت	جمع	۱۰-۴۹ نفر	۵۰-۹۹ نفر	۱۰۰ نفر و بیشتر
جمع.....	۱۴۷۳۴۶	۲۳۰۷۰	۱۷۲۳۵	۱۰۷۰۴۱
صنایع مواد غذایی و آشامیدنی.....	۸۸۸۱	۲۳۹۶	۱۵۱۰	۴۹۷۶
تولید محصولات از توتون، تنباکو و سیگار.....	۰	۰	۰	۰
تولید منسوجات.....	۲۲۳۷۸	۵۷۵۴	۴۰۸۸	۱۲۵۳۶
تولید پوشاک، عمل آوردن و رنگ کردن پوست خردار.....	۵۷	۵۷	۰	۰
دباغی و عمل آوردن چرم، ساخت کیف، چمدان، زین و یراق و تولید کفش.....	۲۳۸	۱۱۳	۰	۱۲۵
تولید چوب و محصولات چوبی و چوب پنبه (غیر از مبلمان) و ساخت کالا از نی و مواد حصیری.....	۱۷۸	۰	۶۳	۱۱۵
تولید کاغذ و محصولات کاغذی.....	۱۴۹۱	۲۴۷	۳۰۶	۹۳۸
انتشار، چاپ و تکثیر رسانه‌های ضبط شده.....	۲۹۵	۹۷	۰	۱۹۸
صنایع تولید ذغال کک، پالایشگاه‌های نفت و سوخت‌های هسته‌ای.....	۳۲۴۶	۱۵۰	۲۷۹	۲۸۱۷
صنایع تولید مواد و محصولات شیمیایی.....	۱۰۴۷۷	۹۲۲	۶۲۴	۸۹۳۱
تولید محصولات لاستیکی و پلاستیکی.....	۵۵۲۴	۱۳۴۵	۱۴۷۱	۲۷۰۸
تولید سایر محصولات کانی غیرفلزی.....	۱۹۴۲۷	۵۷۶۵	۲۱۱۸	۱۱۵۴۴
تولید فلزات اساسی.....	۴۱۵۶۳	۱۲۱۳	۱۸۰۱	۳۸۵۴۹
تولید محصولات فلزی فابریکی بجز ماشین‌آلات و تجهیزات.....	۸۱۷۳	۱۳۷۹	۱۳۶۷	۵۴۲۷
تولید ماشین‌آلات و تجهیزات طبقه بندی نشده در جای دیگر.....	۷۰۲۱	۱۵۷۸	۹۸۲	۴۴۷۱
تولید ماشین‌آلات اداری و حسابگر و محاسباتی.....	۰	۰	۰	۰
تولید ماشین‌آلات مولد و انتقال برق و دستگاه‌های برقی طبقه بندی نشده در جای دیگر.....	۴۴۰۵	۵۸۸	۷۹۲	۳۰۲۵
تولید رادیو و تلویزیون و دستگاه‌های وسایل ارتباطی.....	۳۳۲	۱۰۲	۱۲۷	۱۰۳
تولید ابزار پزشکی، ابزار اپتیکی، ابزار دقیق، ساعت‌های مچی و انواع دیگر ساعت.....	۲۳۶۷	۸۸	۱۹۲	۲۰۸۷
تولید وسایل نقلیه موتوری، تریلر و نیم تریلر.....	۹۵۴۵	۶۶۷	۱۰۹۲	۷۷۸۶
تولید سایر وسایل حمل و نقل.....	۸۲۳	۲۳۳	۱۳۹	۴۵۱
تولید مبلمان و مصنوعات طبقه بندی نشده در جای دیگر.....	۷۳۱	۲۷۰	۲۰۷	۲۵۴
باز یافت.....	۱۸۴	۱۰۷	۷۷	۰

مأخذ- مرکز آمار ایران.



۷- صنعت \_\_\_\_\_ سالنامه آماری استان اصفهان ۱۳۹۵

۷-۹- تعداد شاغلان کارگاه‌های صنعتی دارای ۵۰ نفر کارکن و بیشتر برحسب شهرستان و طبقات کارکن: ۱۳۹۴

شهرستان	جمع	۵۰-۹۹ نفر	۱۰۰ نفر و بیشتر
کل استان.....	۱۲۴۲۷۶	۱۷۲۳۵	۱۰۷۰۴۱
آران و بیدگل.....	۳۷۰۹	۱۰۷۵	۲۶۳۴
اصفهان.....	۲۱۴۷۶	۵۱۰۸	۱۶۳۶۸
برخوار.....	۹۲۷۶	۱۴۱۲	۷۸۶۴
خمینی شهر.....	۱۳۹۹	۲۷۲	۱۱۲۷
شاهین شهر و میمه.....	۷۵۸۳	۱۰۱۱	۶۵۷۲
شهرضا.....	۱۶۳۹	۴۶۰	۱۱۷۹
فلاورجان.....	۶۹۴۵	۱۵۸۹	۵۳۵۶
کاشان.....	۱۰۰۷۷	۲۵۴۵	۷۵۳۲
گلبایگان.....	۲۵۵۹	۳۷۸	۲۱۸۱
لنجان.....	۲۱۲۲۷	۲۲۴	۲۱۰۰۳
مبارکه.....	۲۶۱۷۵	۱۱۷۹	۲۴۹۹۶
نایین.....	۱۵۳۲	۱۴۴	۱۳۸۸
نصف آباد.....	۸۳۶۴	۱۳۹۴	۶۹۷۰
نطنز.....	۱۶۲۹	۲۰۵	۱۴۲۴
سایر شهرستان‌ها.....	۶۸۶	۲۳۹	۴۴۷

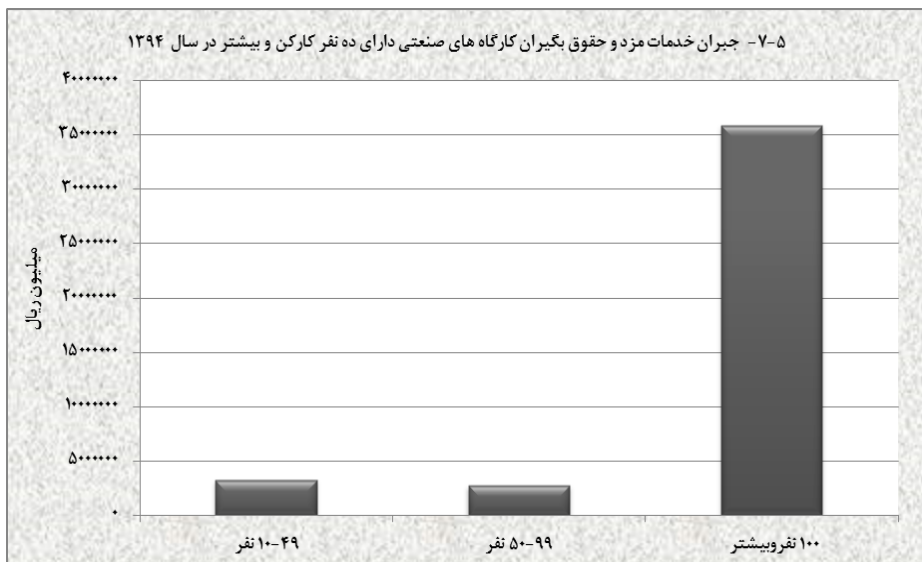
مأخذ- مرکز آمار ایران

۷-۱۰- جبران خدمات مزد و حقوق بگیران کارگاه های صنعتی دارای ده نفر کارکن و بیشتر  
برحسب طبقات کارکن و جنس  
(میلیون ریال)

مرد و زن			سال و طبقات کارکن
سایر پرداختی ها	مزد و حقوق	جمع	
۴۴۴۵۳۵	۵۹۵۹۱۱	۱۰۴۰۴۴۶	..... ۱۳۷۵
۱۲۶۲۱۶۱	۱۳۸۵۷۰۱	۲۶۴۷۸۶۲	..... ۱۳۸۰
۳۱۵۶۲۶۲	۳۷۴۱۵۳۲	۶۸۹۷۷۹۴	..... ۱۳۸۵
۶۲۵۶۶۵۷	۱۰۸۰۶۱۳۶	۱۷۰۶۲۷۹۳	..... ۱۳۹۰
۹۰۰۳۹۴۶	۱۳۱۳۱۴۲۶	۲۲۱۳۵۳۷۲	..... ۱۳۹۱
۱۲۶۳۷۴۴۱	۱۷۳۴۷۱۲۳	۲۹۹۸۴۵۶۵	..... ۱۳۹۲
۱۳۵۲۳۱۱۲	۲۲۸۱۲۵۷۰	۳۶۳۳۵۶۸۲	..... ۱۳۹۳
<b>۱۶۰۴۶۲۳۵</b>	<b>۲۵۹۵۰۸۵۱</b>	<b>۴۱۹۷۷۰۸۶</b>	..... <b>۱۳۹۴</b>
۸۳۲۳۰۱	۲۴۲۳۳۴۷	۳۲۵۵۶۴۸	..... ۱۰-۴۹ نفر
۷۵۶۶۱۵	۲۰۱۰۸۶۰	۲۷۶۷۴۷۵	..... ۵۰-۹۹ نفر
۱۴۴۳۷۳۱۹	۲۱۵۱۶۶۴۴	۳۵۹۵۳۹۶۳	..... ۱۰۰ نفر و بیشتر

زن			مرد			سال و طبقات کارکن
سایر پرداختی ها	مزد و حقوق	جمع	سایر پرداختی ها	مزد و حقوق	جمع	
۶۹۰۰	۱۱۵۲۸	۱۸۴۲۸	۴۳۷۶۳۵	۵۸۴۳۸۳	۱۰۲۲۰۱۸	..... ۱۳۷۵
۲۳۰۱۵	۳۹۶۵۱	۶۲۶۶۶	۱۲۳۹۱۴۶	۱۳۴۶۰۵۰	۲۵۸۵۱۹۶	..... ۱۳۸۰
۱۱۸۱۵۰	۲۰۰۳۵۰	۳۱۸۵۰۰	۳۰۳۸۱۱۲	۳۵۴۱۱۸۲	۶۵۷۹۲۹۴	..... ۱۳۸۵
۲۳۵۵۳۹	۵۶۹۴۰۲	۸۰۴۹۴۰	۶۰۲۱۱۱۹	۱۰۲۳۶۷۳۴	۱۶۲۵۷۸۵۳	..... ۱۳۹۰
۳۰۹۹۶۶	۶۷۴۶۴۰	۹۸۴۶۰۶	۸۶۹۳۹۸۰	۱۲۴۵۶۷۸۷	۲۱۱۵۰۷۶۶	..... ۱۳۹۱
۴۰۶۳۵۶	۸۷۸۴۸۳	۱۲۸۴۸۳۹	۱۲۲۳۱۰۸۶	۱۶۴۶۸۶۴۰	۲۸۶۹۹۷۲۶	..... ۱۳۹۲
۵۸۶۵۸۸	۱۲۱۶۳۲۰	۱۸۰۲۹۰۸	۱۲۹۳۶۵۲۴	۲۱۵۹۶۲۵۰	۳۴۵۳۲۷۷۴	..... ۱۳۹۳
<b>۷۲۵۲۵۱</b>	<b>۱۳۸۹۱۴۳</b>	<b>۲۱۱۴۳۹۳</b>	<b>۱۵۳۰۰۹۸۶</b>	<b>۲۴۵۶۱۷۰۹</b>	<b>۳۹۸۶۲۶۹۳</b>	..... <b>۱۳۹۴</b>
۶۳۸۴۶	۱۹۷۲۲۲	۲۶۱۰۶۸	۷۶۸۴۵۵	۲۲۲۶۱۲۵	۲۹۹۴۵۸۰	..... ۱۰-۴۹ نفر
۵۸۳۴۸	۱۶۷۲۴۴	۲۲۵۵۹۳	۶۹۸۲۶۷	۱۸۴۳۶۱۵	۲۵۴۱۸۸۲	..... ۵۰-۹۹ نفر
۶۰۳۰۵۶	۱۰۲۴۶۷۶	۱۶۲۷۷۳۲	۱۳۸۳۴۴۶۲	۲۰۴۹۱۹۶۸	۳۴۳۲۶۲۳۱	..... ۱۰۰ نفر و بیشتر

مأخذ- مرکز آمار ایران.



مینا: جدول ۷-۱۰

۱۱-۷- جبران خدمات مزد و حقوق بگیران کارگاه های صنعتی دارای ده نفر کارکن و بیشتر  
برحسب نوع فعالیت و طبقات کارکن: ۱۳۹۴  
(میلیون ریال)

فعالیت	جمع	۱۰-۴۹ نفر	۵۰-۹۹ نفر	۱۰۰ نفر و بیشتر
جمع.....	۴۱۹۷۷۰۸۶	۳۲۵۵۶۴۸	۲۷۶۷۴۷۵	۲۵۹۵۲۹۶۳
صنایع مواد غذایی و آشامیدنی .....	۱۸۱۱۸۷۰	۳۳۷۴۱۷	۲۱۷۶۷۰	۱۲۵۶۷۸۳
تولید محصولات از توتون، تنباکو و سیگار .....	۰	۰	۰	۰
تولید منسوجات .....	۳۲۲۳۳۷۶	۷۴۵۷۵۶	۶۰۹۴۸۲	۱۸۶۸۱۳۸
تولید پوشاک، عمل آوردن و رنگ کردن پوست خردار ...	۶۲۶۰	۶۲۶۰	۰	۰
دباغی و عمل آوردن چرم، ساخت کیف، چمدان، زین و یراق و تولید کفش .....	۳۴۰۵۵	۱۴۵۸۸	۰	۱۹۴۶۶
تولید چوب و محصولات چوبی و چوب پنبه (غیر از مبلمان) و ساخت کالا از نی و مواد حصیری .....	۲۳۴۱۹	۰	۹۵۹۸	۱۳۸۲۲
تولید کاغذ و محصولات کاغذی .....	۲۱۹۶۱۵	۳۲۴۳۱	۴۴۹۰۴	۱۴۲۲۸۰
انتشار، چاپ و تکثیر رسانه‌های ضبط شده .....	۶۱۸۶۱	۲۶۷۸۳	۰	۳۵۰۷۸
صنایع تولید ذغال کک، پالایشگاه‌های نفت و سوخت‌های هسته‌ای.....	۱۹۱۵۸۲۹	۲۱۸۳۳	۳۷۶۶۳	۱۸۵۶۳۳۳
صنایع تولید مواد و محصولات شیمیایی .....	۲۸۳۰۰۷۹	۱۳۹۲۳۷	۱۴۵۲۳۲	۲۵۴۵۶۱۰
تولید محصولات لاستیکی و پلاستیکی .....	۹۰۲۸۳۴	۱۹۳۷۰۶	۲۲۵۶۴۴	۴۸۳۴۸۴
تولید سایر محصولات کانی غیر فلزی .....	۴۱۸۳۷۴۴	۸۲۰۳۹۱	۳۷۸۴۳۴	۲۹۸۴۹۱۸
تولید فلزات اساسی .....	۲۰۱۰۸۶۶۳	۱۸۴۹۳۲	۲۸۹۶۱۵	۱۹۶۳۴۱۱۶
تولید محصولات فلزی فابریکی بجز ماشین‌آلات و تجهیزات ...	۱۴۴۳۰۴۳	۲۰۱۵۰۸	۲۳۲۷۹۳	۱۰۰۸۷۴۲
تولید ماشین‌آلات و تجهیزات طبقه بندی نشده در جای دیگر	۱۱۹۹۵۲۶	۲۲۵۱۲۱	۱۵۴۸۵۸	۸۱۹۵۴۸
تولید ماشین‌آلات اداری و حسابگر و محاسباتی .....	۰	۰	۰	۰
تولید ماشین‌آلات مولد و انتقال برق و دستگاه‌های برقی طبقه‌بندی نشده در جای دیگر .....	۸۷۱۴۷۸	۷۸۶۸۰	۱۲۵۰۷۴	۶۶۷۷۲۴
تولید رادیو و تلویزیون و دستگاه‌های وسایل ارتباطی .	۷۱۷۲۳	۱۷۷۷۹	۱۹۱۷۰	۳۴۷۷۴
تولید ابزار پزشکی ، ابزار اپتیکی، ابزار دقیق، ساعت‌های مچی و انواع دیگر ساعت .....	۴۵۶۴۴۹	۱۳۹۹۰	۲۹۴۹۷	۴۱۲۹۶۱
تولید وسایل نقلیه موتوری، تریلر و نیم تریلر .....	۲۳۴۵۶۱۷	۱۰۴۹۷۵	۱۸۶۲۲۷	۲۰۵۴۴۱۴
تولید سایر وسایل حمل و نقل .....	۱۲۷۵۵۲	۳۵۸۵۵	۲۱۵۲۲	۷۰۱۷۴
تولید مبلمان و مصنوعات طبقه‌بندی نشده در جای دیگر ..	۱۱۳۵۴۲	۳۵۴۳۲	۳۲۵۱۱	۴۵۵۹۹
باز یافت .....	۲۶۵۵۲	۱۸۹۷۲	۷۵۷۹	۰

مأخذ- مرکز آمار ایران.

۷- صنعت ————— سالنامه آماری استان اصفهان ۱۳۹۵

۱۲-۷- سرمایه‌گذاری (تغییرات اموال سرمایه‌ای) کارگاه‌های صنعتی دارای ده نفر کارکن و بیشتر  
برحسب نوع اموال سرمایه‌ای و طبقات کارکن (میلیون ریال)

وسایل نقلیه	تجهیزات اداری	ماشین‌آلات و ...	جمع	سال و طبقات کارکن
۲۶۷۰۳	۲۴۷۰۵	۵۹۵۷۱۷	۸۲۸۰۲۲	..... ۱۳۷۵
۱۴۹۸۲	۲۵۴۸۸	۴۸۸۴۹۶	۶۳۹۱۳۵	..... ۱۳۸۰
۵۷۰۹۵	۷۱۵۶۲	۶۱۴۳۴۹۵	۴۹۷۶۰۰۰	..... ۱۳۸۵
-۶۰۸۰۵	-۵۲۷۳۵	۱۶۴۲۲۲	-۲۲۳۶۲۶۳	..... ۱۳۹۰
۱۰۶۱۸۵	۱۳۴۸۹۹	۶۰۵۲۲۸۴	۷۹۷۲۶۶۳	..... ۱۳۹۱
۲۳۶۰۵۶	۲۱۴۲۷۶	۷۷۱۷۶۴۵	۱۱۱۷۳۶۹۲	..... ۱۳۹۲
۲۰۶۸۵۲	۳۱۵۵۹۷	۱۲۰۱۲۳۶۴	۱۷۶۹۵۴۴۴	..... ۱۳۹۳
<b>۳۹۴۸۴۹</b>	<b>۲۵۶۹۷۴</b>	<b>-۱۶۴۵۳۱۶۸</b>	<b>۱۵۶۱۸۵۸۸</b>	..... <b>۱۳۹۴</b>
۳۰۹۳۵	۱۶۵۲۴	۲۱۲۳۲۶۲	۲۵۱۶۳۵۷	..... نفر ۱۰-۴۹
۴۷۱۵۴	۳۰۶۲۲	۱۰۹۹۶۵۷	۱۳۱۱۳۵۰	..... نفر ۵۰-۹۹
۳۱۶۷۶۰	۲۰۹۸۲۸	-۱۹۶۷۵۰۸۷	۱۱۷۹۰۸۸۱	..... نفر و بیشتر ۱۰۰

نرم افزارهای کامپیوتری	زمین	ساختمان (بدون زمین)	سال و طبقات کارکن
.	۲۳۴۶۲	۱۵۷۴۳۵	..... ۱۳۷۵
۹۷۴	۸۲۹۷	۱۰۰۸۹۸	..... ۱۳۸۰
۸۸۱۴	۲۴۰۶۵	-۱۳۲۹۰۳۱	..... ۱۳۸۵
۱۲۳۷۹	۲۶۳۹۹۷	-۲۵۶۳۳۲۰	..... ۱۳۹۰
۴۰۸۴۷	۱۶۴۰۲۵	۱۴۷۴۴۲۳	..... ۱۳۹۱
۴۰۶۳۹	۳۰۶۲۶۳	۲۶۵۸۸۱۲	..... ۱۳۹۲
۷۱۹۸۲	۶۲۶۸۰۹	۴۴۶۱۸۴۰	..... ۱۳۹۳
<b>۸۵۴۴۳</b>	<b>۲۷۱۰۱۹۷۹</b>	<b>۴۲۳۱۵۱۱</b>	..... <b>۱۳۹۴</b>
۶۳۱۰	۱۱۹۰۱۴	۲۲۰۳۱۳	..... نفر ۱۰-۴۹
۱۲۶۵۷	۱۴۵۷۷	۱۰۶۶۸۳	..... نفر ۵۰-۹۹
۶۶۴۷۶	۲۶۹۶۸۳۸۸	۳۹۰۴۵۱۶	..... نفر و بیشتر ۱۰۰

مأخذ- مرکز آمار ایران.

۱۳-۷- سرمایه‌گذاری (تغییرات اموال سرمایه‌ای) کارگاه‌های صنعتی دارای ده نفر کارکن و بیشتر  
برحسب نوع فعالیت و طبقات کارکن: ۱۳۹۴ (میلیون ریال)

فعالیت	جمع	۱۰-۴۹ نفر	۹۹- ۵۰ نفر	۱۰۰ نفر و بیشتر
جمع.....	۱۵۶۱۸۵۸۸	۲۵۱۶۳۵۷	۱۳۱۱۳۵۰	۱۱۷۹۰۸۸۱
صنایع مواد غذایی و آشامیدنی.....	۳۵۲۵۲۰	۸۷۲۲۱	۴۰۷۱۹	۲۲۴۵۸۱
تولید محصولات از توتون، تنباکو و سیگار.....	۰	۰	۰	۰
تولید منسوجات.....	۳۰۶۰۹۹۹	۱۵۷۶۳۸۳	۳۵۹۶۷۰	۱۱۲۴۹۴۶
تولید پوشاک، عمل آوردن و رنگ کردن پوست خردار.....	۵۰۰	۵۰۰	۰	۰
دباغی و عمل آوردن چرم، ساخت کیف، چمدان، زین و یراق و تولید کفش.....	-۳۸۸۵	-۴۳۳۱	۰	۴۴۶
تولید چوب و محصولات چوبی و چوب پنبه (غیر از مبلمان) و ساخت کالا از نی و مواد حصیری.....	۴۵۰	۰	۱۵۰	۳۰۰
تولید کاغذ و محصولات کاغذی.....	۱۹۳۳۶۶	۹۴۸۹	۱۱۰۸۵۷	۷۳۰۲۱
انتشار، چاپ و تکثیر رسانه‌های ضبط شده.....	-۱۸۱۷۱	-۱۸۹۱۷	۰	۷۴۶
صنایع تولید ذغال کک، پالایشگاه‌های نفت و سوخت‌های هسته‌ای.....	۸۲۳۷۳۷	۴۴۲۷	۱۵۰۰۲	۸۰۴۳۰۹
صنایع تولید مواد و محصولات شیمیایی.....	۴۸۸۸۷۵	۳۵۸۴۴	۷۵۷۵۲	۳۷۷۲۷۹
تولید محصولات لاستیکی و پلاستیکی.....	۲۲۲۳۷۰	۶۴۹۷۶	۶۶۲۹۴	۹۱۱۰۰
تولید سایر محصولات کانی غیرفلزی.....	۱۵۶۷۶۲۷	۲۹۱۷۴۴	۴۰۰۲۰	۱۲۳۵۸۶۲
تولید فلزات اساسی.....	۴۲۰۰۷۴۹	۴۶۱۸۵	۲۴۱۳۸۰	۳۹۱۳۱۸۴
تولید محصولات فلزی فابریکی بجز ماشین‌آلات و تجهیزات.....	۳۸۸۳۵۶	۱۰۰۷۲۵	۴۶۹۲۱	۲۴۰۷۱۰
تولید ماشین‌آلات و تجهیزات طبقه بندی نشده در جای دیگر..	۱۵۶۳۹۳	۲۵۴۱۸	۲۴۰۵۹	۱۰۶۹۱۵
تولید ماشین‌آلات اداری و حسابگر و محاسباتی.....	۰	۰	۰	۰
تولید ماشین‌آلات مولد و انتقال برق و دستگاه‌های برقی طبقه‌بندی نشده در جای دیگر.....	۱۴۰۲۴۲	۲۴۰۵۱	۲۴۹۷۸	۹۱۲۱۴
تولید رادیو و تلویزیون و دستگاه‌های وسایل ارتباطی.....	۳۳۰۶۵	۱۰۹۹	۲۶۸۰۴	۵۱۶۱
تولید ابزار پزشکی، ابزار اپتیکی، ابزار دقیق، ساعت‌های مچی و انواع دیگر ساعت.....	۱۵۲۳۲	۹۰۷	۲۵۸۰	۱۱۷۴۵
تولید وسایل نقلیه موتوری، تریلر و نیم تریلر.....	۳۸۰۱۰۵۶	۱۰۰۶۴۲	۲۴۱۹۰۲	۳۴۵۸۵۱۲
تولید سایر وسایل حمل و نقل.....	۱۷۷۳۶۵	۱۵۹۱۶۴	۲۶۰	۱۷۹۴۱
تولید مبلمان و مصنوعات طبقه‌بندی نشده در جای دیگر..	۱۴۴۸۲	-۶۱	۱۶۳۲	۱۲۹۱۱
بازافت.....	۳۲۶۱	۱۰۸۹۳	-۷۶۳۱	۰

مأخذ- مرکز آمار ایران.

۷- صنعت ————— سالنامه آماری استان اصفهان ۱۳۹۵

۱۴-۷ ارزش افزوده فعالیت صنعتی کارگاه‌های صنعتی دارای ده نفر کارکن و بیشتر برحسب نوع فعالیت و طبقات کارکن (میلیون ریال)

سال و فعالیت	جمع	۱۰-۴۹ نفر	۵۰-۹۹ نفر	۱۰۰ نفر و بیشتر
..... <sup>(۱)</sup> ۱۳۷۵	۶۱۴۷۳۶۰	۴۷۶۹۳۵	۱۲۸۸۳۹	۴۶۶۳۶۰۵
..... ۱۳۸۰	۱۰۵۳۶۱۳۲	۹۶۷۳۰۶	۳۹۷۴۹۶	۹۱۷۱۳۳۰
..... ۱۳۸۵	۴۱۳۶۹۹۱۷	۳۲۸۶۵۰۰	۱۴۶۷۲۷۶	۳۶۶۱۶۱۴۱
..... ۱۳۹۰	۸۸۷۲۹۳۲۶	۷۵۰۱۲۳۸	۳۵۹۷۹۳۸	۷۷۶۳۰۱۵۱
..... ۱۳۹۱	۹۶۸۱۱۵۵۹	۹۰۵۴۲۴۳	۵۴۴۹۳۸۵	۸۲۳۰۷۹۳۰
..... ۱۳۹۲	۱۵۴۲۰۳۹۴۹	۱۰۱۵۴۱۸۲	۶۶۵۵۱۸۱	۱۳۷۳۹۴۵۸۵
..... ۱۳۹۳	۱۴۱۵۰۶۲۴۸	۱۰۵۶۷۷۰۰	۷۲۴۲۲۷۷	۱۲۳۶۹۶۲۷۱
..... <b>۱۳۹۴</b>	<b>۱۱۴۳۳۰۷۲۶</b>	<b>۹۲۹۰۲۹۲</b>	<b>۷۳۵۱۷۰۵</b>	<b>۹۷۵۸۱۱۷۲۹</b>
..... صنایع مواد غذایی و آشامیدنی.....	۳۷۱۶۱۵۶	۶۸۸۰۱۳	۵۷۶۶۰۹	۲۴۵۱۵۳۴
..... تولید محصولات از توتون، تنباکو و سیگار.....	.	.	.	.
..... تولید منسوجات.....	۸۷۱۲۷۵۱	۲۵۲۶۹۱۷	۱۸۴۳۹۷۱	۴۳۴۱۸۶۳
..... تولید پوشاک، عمل آوردن و رنگ کردن پوست خردار.....	۲۰۴۴۰	۲۰۴۴۰	.	.
..... دباغی و عمل آوردن چرم، ساخت کیف، چمدان، زین و پراق و تولید کفش.....	۵۹۷۴۶	۳۵۹۸۹	.	۲۳۷۵۷
..... تولید چوب و محصولات چوبی و چوب پنبه (غیر از مبلمان) و ساخت کالا از نی و مواد حصیری.....	۱۲۵۲۷۳	.	۱۱۸۸۷۳	۶۴۰۰
..... تولید کاغذ و محصولات کاغذی.....	۵۳۶۰۰۵	۷۱۹۳۲	۹۴۹۲۹	۳۶۹۱۴۴
..... انتشار، چاپ و تکثیر رسانه‌های ضبط شده.....	۲۲۵۷۷۲	۷۳۶۴۰	.	۱۵۲۱۳۳
..... صنایع تولید ذغال کک، پالایشگاه‌های نفت و سوخت‌های هسته‌ای.....	۱۸۹۰۱۱۲۶	۵۵۹۶۰	۱۵۴۷۴۴	۱۸۶۹۰۴۲۲
..... صنایع تولید مواد و محصولات شیمیایی.....	۹۷۰۷۷۱۱	۴۷۷۴۶۲	۵۳۱۴۳۳	۸۶۹۸۸۱۵
..... تولید محصولات لاستیکی و پلاستیکی.....	۱۹۶۸۸۳۰	۴۳۷۰۸۷	۵۸۱۶۴۶	۹۵۰۰۹۷
..... تولید سایر محصولات کانی غیرفلزی.....	۹۵۰۹۰۰۳	۲۱۵۵۹۵۶	۷۷۵۰۷۰	۶۵۷۷۹۷۸
..... تولید فلزات اساسی.....	۴۱۹۳۱۵۲۶	۸۶۷۳۷۶	۹۱۵۵۵۲	۴۰۱۴۸۵۹۷
..... تولید محصولات فلزی فابریکی بجز ماشین‌آلات و تجهیزات.....	۴۰۰۲۷۴۸	۷۳۲۰۲۱	۶۱۶۷۰۵	۲۶۵۴۰۲۲
..... تولید ماشین‌آلات و تجهیزات طبقه بندی نشده در جای دیگر.....	۵۲۷۰۰۷۳	۴۹۲۳۱۲	۲۲۶۴۹۳	۴۵۵۱۲۶۸
..... تولید ماشین‌آلات اداری و حسابگر و محاسباتی.....	.	.	.	.
..... تولید ماشین‌آلات مولد و انتقال برق و دستگاه‌های برقی طبقه بندی نشده در جای دیگر.....	۲۱۷۳۸۸۷	۱۶۲۷۹۷	۲۳۶۴۹۹	۱۷۷۴۵۹۱
..... تولید رادیو و تلویزیون و دستگاه‌های وسایل ارتباطی.....	۲۶۴۷۲۶	۳۹۲۴۹	۲۷۸۶۴	۱۹۷۶۱۳
..... تولید ابزار پزشکی، ابزار اپتیکی، ابزار دقیق، ساعت‌های مچی و انواع دیگر ساعت.....	۱۷۲۲۵۷۶	۱۹۶۴۲	۵۶۳۰۶	۱۶۴۶۶۲۸
..... تولید وسایل نقلیه موتوری، تریلر و نیم تریلر.....	۴۷۸۶۷۲۲	۲۳۳۲۳۰	۴۳۴۰۹۹	۴۱۱۹۳۹۲
..... تولید سایر وسایل حمل و نقل.....	۳۸۴۷۸۴	۱۱۲۹۶۶	۹۳۵۵۵	۱۷۸۲۶۳
..... تولید مبلمان و مصنوعات طبقه بندی نشده در جای دیگر باز یافت.....	۱۶۸۴۷۱	۵۵۷۹۷	۵۶۴۶۱	۵۶۲۱۳
.....	۴۲۴۰۱	۳۱۵۰۵	۱۰۸۹۵	.

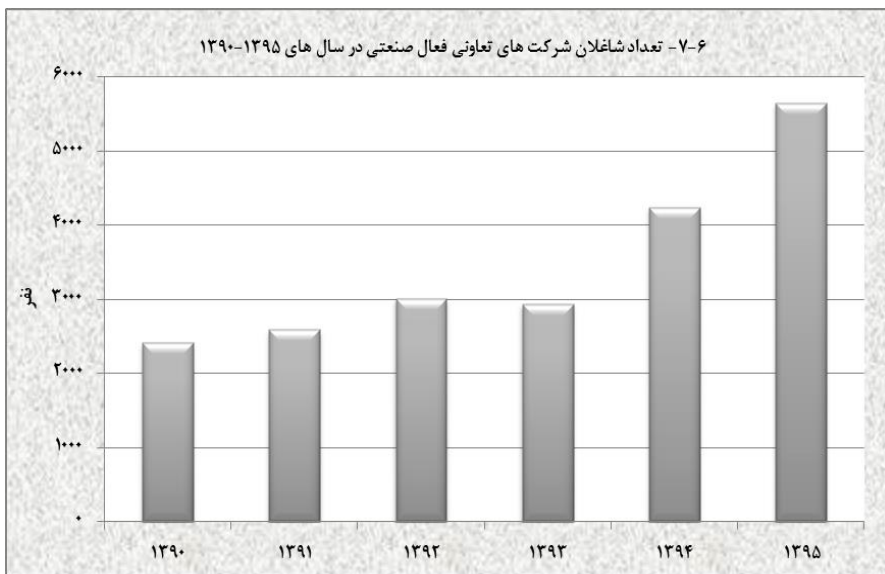
(۱) آمار سال ۱۳۷۵ اطلاعات کارگاه‌های کمتر از ده نفر کارکن نیز منظور شده است. مأخذ- مرکز آمار ایران.

۱۵-۷- مشخصات عمومی شرکت‌های تعاونی فعال صنعتی و فرش دستباف در پایان سال  
(میلیون ریال)

سال و شهرستان	صنعتی				فرش دستباف		
	تعداد	اعضاء	شاغلان	سرمایه	تعداد	اعضاء	شاغلان
..... ۱۳۸۰	۱۶۱	۳۱۸۵	۱۸۸۸	۳۱۶۰۴	۳۰	۱۷۳۳۱	۴۰۱
..... ۱۳۸۵	۲۹۱	۴۸۸۷	۳۱۴۰	۵۷۲۰۶	۳۶	۱۷۶۵۰	۴۷۵
..... ۱۳۹۰	۲۸۲	۷۰۹۴	۲۴۱۷	۷۸۵۷۰	۴۲	۲۱۷۳۵	۵۵۰
..... ۱۳۹۱	۳۰۹	۷۴۷۴	۲۵۹۱	۹۶۹۹۲	۳۱	۳۲۴۲۴	۴۱۲
..... ۱۳۹۲	۳۵۷	۶۸۳۵	۳۰۱۸	۱۳۸۱۴۶	۳۴	۳۰۶۵۳	۴۴۲
..... ۱۳۹۳	۳۳۳ <sup>(۱)</sup>	۷۱۰۹	۲۹۳۹	۲۲۲۲۶۵	۳۵	۲۲۸۵۶	۱۱۷۳
..... ۱۳۹۴	۴۴۹	۸۱۸۵	۴۲۴۹	۴۴۲۷۷۴	۳۸	۳۲۷۹۲	۴۲۱۹
..... ۱۳۹۵	۵۲۵	۵۷۳۱	۵۶۵۴	۶۱۰۱۹۴	۴۶	۳۲۹۹۲	۴۷۱۵
..... آران و بیدگل	۱۸	۱۵۵	۱۸۷	۱۱۱۹	۲	۱۴	۲۱۲
..... اردستان	۸	۸۶	۸۹	۷۵۱۶	۱	۷	۸
..... اصفهان	۱۱۶	۱۲۵۳	۱۹۴۱	۱۸۳۲۱۷	۱۶	۲۶۹۱۵	۳۲۹۴
..... برخوار	۱۳	۱۵۰	۱۵۶	۲۲۶۶۳	۰	۰	۰
..... بویین و میاندشت	۱۰	۷۳	۴۷	۵۹۵۳	۰	۰	۰
..... تیران و کرون	۹	۱۷۳	۱۰۰	۳۸۹۹	۴	۲۸	۲۴
..... چادگان	۷	۷۹	۲۱۴	۱۱۱۶۸	۲	۱۴	۹
..... خمینی شهر	۸	۶۳	۱۵۳	۶۷۱	۱	۲۵۰	۶
..... خوانسار	۱۷	۱۲۳	۱۱۴	۵۱۲	۰	۰	۰
..... خور و بیابانک	۲	۲۱	۱۵	۶۱۱	۰	۰	۰
..... دهقان	۱۵	۱۰۷	۱۰۸	۱۰۴۸۴	۱	۹	۳۰
..... سمیرم	۶	۴۵	۲۷	۶۱۹۳	۲	۱۴	۱۳
..... شاهین شهر و میمه	۱۰	۱۶۴	۵۰	۳۶۳۳۸	۱	۷	۳
..... شهرضا	۳۲	۳۵۶	۱۷۳	۳۸۴۲۱	۰	۰	۰
..... فریدن	۸	۶۲	۳۹	۲۶۶۹	۲	۱۴	۵۲
..... فریدونشهر	۳	۲۸	۲۸	۴۲	۰	۰	۰
..... فلاورجان	۳۴	۲۹۹	۲۳۱	۱۸۳۲	۳	۲۳۴۹	۷۱۳
..... کاشان	۴۲	۱۰۴۷	۲۹۴	۵۲۳۰۱	۲	۳۵	۲۵۰
..... گلپایگان	۱۲	۹۴	۹۰	۱۰۴۱۵	۱	۷	۵
..... لنجان	۱۲	۹۷	۱۵۴	۱۹۴۸	۳	۳۲۴۹	۶۰
..... مبارکه	۲۶	۲۰۵	۷۷	۷۱۴۷	۰	۰	۰
..... نایین	۱۰	۱۷۵	۸۵	۳۱۶۴۰	۱	۷	۲۰
..... نجف‌آباد	۹۳	۷۶۶	۱۰۶۲	۱۶۷۷۰۱	۴	۷۳	۱۶
..... نطنز	۱۴	۱۱۰	۲۲۰	۵۷۳۴	۰	۰	۰

(۱) کاهش تعداد تعاونی‌های صنعتی به دلیل غیرفعال بودن یا منحل شدن آنها است.  
مأخذ- اداره کل تعاون، کار و رفاه اجتماعی.





مبنا: جدول ۷-۱۵