

# فصل ۹

## ساختمان و مسکن



## مقدمه

آمارهای ساختمانی که در این فصل ارائه می‌شود، شامل آمارهای ساخت و ساز بناهای مسکونی و غیرمسکونی می‌باشد و اطلاعات آماری سایر انواع ساختمان از قبیل سدها، پل‌ها، کانال‌ها و شبکه‌ها را در برنمی‌گیرد.

جمع‌آوری اطلاعات ثبت شده در پروانه‌های ساختمانی صادره توسط شهرداری‌های کشور، از سال ۱۳۵۴ مورد توجه مرکز آمار ایران قرار گرفت و از سال ۱۳۵۸، اطلاعات مذکور گردآوری و به طور سالانه منتشر می‌شود.

آمار مربوط به فعالیت‌های ساختمانی بخش خصوصی در نقاط شهری، از سال ۱۳۴۳ توسط بانک مرکزی ایران جمع‌آوری و منتشر می‌شود که در حال حاضر تعداد، مشخصات و هزینه بناهای مسکونی و غیرمسکونی را در برمی‌گیرد.

اطلاعات آماری مربوط به بناهای مسکونی و غیرمسکونی نقاط روستایی کشور شامل تعداد، هزینه ساخت، نوع مصالح عمده‌ی به کار رفته در ساختمان و ... طی سال‌های ۱۳۵۱ لغایت ۱۳۵۳ توسط مرکز آمار ایران گردآوری و منتشر شد. همچنین آمار فعالیت‌های ساختمانی بخش خصوصی در نقاط شهری و روستایی برای سال‌های ۱۳۷۲، ۱۳۷۳ و ۱۳۷۵ توسط مرکز آمار ایران جمع‌آوری و منتشر شده است.

به علاوه، از سازمان‌های تهیه‌کننده و مجری طرح‌های ساختمانی بخش عمومی، فقط اطلاعات آماری بنیاد مسکن انقلاب اسلامی در سال‌های اخیر به طور سالانه، به روش ثبتی جمع‌آوری و منتشر می‌شود.

گردآوری آمار واحدهای مسکونی موجود به طور وسیع برای نخستین بار در سرشماری عمومی سال ۱۳۳۵ و سپس در سرشماری‌های عمومی نفوس و مسکن سال‌های ۱۳۴۵، ۱۳۵۵، ۱۳۶۵، ۱۳۷۵، ۱۳۸۵ و ۱۳۹۰ انجام گرفت که آمار بخش مسکن سال ۱۳۹۰ در سالنامه‌ی سال‌های

قبل در این فصل درج شده است.

به علاوه قیمت فروش و اجاره‌ی واحدهای مسکونی، از سال ۱۳۷۲ تا سال ۱۳۷۸، برای ۲۱ شهر پرجمعیت کشور و از سال ۱۳۷۹ برای ۳۰ شهر توسط مرکز آمار ایران گردآوری و منتشر شده است.

درضمن آمارهایی در زمینه‌ی شرکت‌های تعاونی مسکن، توسط اداره کل تعاون تهیه شده و در سال‌های اخیر در دسترس متقاضیان قرار گرفته است.

آمارهای این فصل به شرح زیر ارائه شده است:

- پروانه‌های ساختمانی صادر شده برای احداث و افزایش بنای ساختمان‌های مسکونی و غیرمسکونی در نقاط شهری.

- مشخصات فعالیت‌های ساختمانی بخش خصوصی.

- واگذاری زمین در نقاط شهری کشور.

- مشخصات عمومی شرکت‌های تعاونی مسکن.

## تعاریف و مفاهیم

**ساختمان:** فضایی است محصور، ثابت و مستقل که تمام یا قسمتی از آن مسقف بوده و برای سکونت و یا فعالیت اقتصادی ساخته شده است، به شرط آن که مساحت زیربنای قسمت مسقف آن حداقل ۴ مترمربع باشد.

**ساختمان تکمیل شده (تمام شده):** ساختمانی است که کار ساخت آن در دوره مورد گزارش پایان یافته و برای استفاده آماده باشد.

**مساحت زمین:** عبارت است از مساحت قطعه زمین ملکی که ساختمان در آن ایجاد یا تجدید بنا شود.

**سطح کل زیر بنای طبقات:** عبارت است از مجموع سطح زیربنای تمامی طبقات اعم از زیرزمین، طبقه همکف، نیم طبقه، طبقه اول و بقیه طبقات است.

**نقاط شهری:** رجوع کنید به تعاریف و مفاهیم "فصل ۲- جمعیت"

**نقاط روستایی:** رجوع کنید به تعاریف و مفاهیم "فصل ۲- جمعیت"

**شرکت‌های تعاونی:** رجوع کنید به تعاریف و مفاهیم فصل ۴- کشاورزی، جنگلداری و شیلات. **شرکت تعاونی مسکن:** نوعی شرکت تعاونی که در زمینه تهیه زمین و احداث و یا خرید واحدهای مسکونی آماده و نیمه تمام به منظور تکمیل و واگذاری آن به اعضای تحت پوشش، در قالب تعاونی‌های کارمندی، کارگری و متفرقه (آزاد) فعالیت می‌کند.

### گزیده اطلاعات

در سال ۱۳۹۵ تعداد ۱۳۴۲۲ پروانه احداث ساختمان با ۵۳۶۹۲۲۸ مترمربع مساحت زیربنا توسط شهرداری‌های استان صادر شده است که تعداد نسبت به سال قبل ۱۹ درصد و مساحت زیربنا ۳۴ درصد کاهش داشته است.

از نظر تعداد، بیشترین پروانه ساختمانی در شهر اصفهان با ۳۷۷۵ پروانه صادر شده است.

از تعداد ۱۳۴۲۲ پروانه ساختمانی صادر شده برای احداث بنا ۸۴/۰ درصد مسکونی، ۳/۹ درصد مسکونی و کارگاه توأم، ۹/۵ درصد بازرگانی، ۲/۴ درصد صنعتی، آموزشی و بهداشتی و ۰/۲ درصد برای سایر کاربری‌ها صادر شده است. در سال ۱۳۹۵ بیشترین پروانه برای احداث بناهای دو طبقه صادر شده است.

در سال ۱۳۹۵ تعداد ۱۱۲۷۷ پروانه احداث ساختمان مسکونی با ۴۴۳۳۴۴۴ مترمربع مساحت زیربنا توسط شهرداری‌های استان صادر شده است که تعداد نسبت به سال قبل ۱۸/۸ درصد و مساحت زیربنا ۲۸/۷ درصد کاهش داشته است.

**هزینه ساختمان:** هزینه ساختمان چه در مرحله شروع که پیش‌بینی می‌شود و چه در مرحله تکمیل که رقم واقعی گزارش می‌شود شامل هزینه‌های نقشه ساختمان، نظارت مهندسی، پروانه ساختمان، مصالح ساختمان، وسایل و ابزار کار، مزد کارگر، حق‌الزحمه معمار، هزینه‌ی تأسیسات حرارت مرکزی، روشنایی، آب و فاضلاب و غیره می‌باشد. ارزش زمین، در هزینه ساختمان منظور نمی‌شود.

**ساختمان مسکونی و غیر مسکونی توأم:** ساختمان‌هایی که از آنها هم برای سکونت و هم برای فعالیت‌های اقتصادی استفاده می‌شود. مانند ساختمان‌هایی که طبقات پایین مغازه و طبقات بالا مسکونی است.

**واحد مسکونی:** مکانی است که در زمان سرشماری یک یا چند خانوار در آن سکونت دارد. منظور از مکان، فضا یا محوطه‌ای محصور است که یک یا چند ورودی به معبر عام (کوچه، خیابان، بازار، میدان و...) یا به معبر اختصاصی (راهروی مشترک، راه پله مشترک و...) دارد.

**سرمایه‌گذاری:** عبارت از تمامی پرداخت‌هایی است که برای ایجاد ساختمان در یک دوره معین انجام می‌شود، حتی اگر ساختمان در آن دوره تکمیل نشده باشد.

**فعالیت ساختمانی:** تمامی فعالیت‌هایی است که در ارتباط با مراحل مختلف ایجاد ساختمان (پی‌کنی، پی‌ریزی، شناژبندی، برپا کردن اسکلت بنا، ساخت بنا، نصب تأسیسات و تجهیزات، کاشی‌کاری، روکاری، نقاشی، سیم‌کشی و...) صورت می‌گیرد، همچنین تعمیرات اساسی و جزئی در ساختمان‌های موجود (ساخت یک طبقه یا قسمت جدید، تعویض یا تعمیر تأسیسات و تجهیزات، تعمیر لوله‌های آب، گاز و فاضلاب، لکه‌گیری و ایزولاسیون بام، تجدید نقاشی و کاغذ دیواری، تعمیر محوطه و...) فعالیت ساختمانی محسوب می‌شود.

۹-۱- پروانه‌های ساختمانی صادر شده برای احداث ساختمان برحسب مساحت زمین و زیربنا در نقاط شهری (فقره- مترمربع)

سال و شهر	تعداد	مساحت زمین	مساحت زیربنای طبقات
..... ۱۳۸۰	۱۷۷۶۵	۴۶۹۵۸۳۳	۰۰۰
..... ۱۳۸۵	۲۰۵۲۳	۵۵۴۷۵۳۲	۶۵۴۱۶۱۶
..... ۱۳۹۰	۲۱۰۳۷	۶۷۳۵۰۳۱	۸۹۷۵۳۷۴
..... ۱۳۹۱	۲۱۶۸۲	۶۲۱۲۶۹۷	۱۰۳۳۵۶۳۲
..... ۱۳۹۲	۲۸۹۰۷	۹۳۶۳۳۷۲	۱۳۱۵۲۶۵۴
..... ۱۳۹۳ <sup>(۱)</sup>	۱۴۹۸۶	۵۷۷۸۶۹۵	۷۰۶۵۱۱۶
..... ۱۳۹۴	۱۶۵۴۶	۴۷۵۰۶۷۳	۸۰۸۵۶۷۹
<b>..... ۱۳۹۵</b>	<b>۱۳۴۲۲</b>	<b>۴۳۷۹۰۳۹</b>	<b>۵۳۶۹۲۲۸</b>
..... آران و بیدگل	۴۷۱	۲۴۱۰۸۰	۱۲۰۳۵۴
..... ابریشم	۵۳	۹۳۷۶	۱۴۰۹۱
..... ابوزیدآباد	۴۸	۱۰۸۸۸	۷۷۳۹
..... اردستان	۵۱	۱۱۲۰۲	۱۰۹۷۸
..... اژیه	۳۳	۵۹۴۵	۴۵۸۸
..... اصغرآباد	۴۵	۱۲۹۸۲	۸۶۲۷
..... اصفهان	۳۷۷۵	۹۳۵۶۴۵	۲۳۱۶۷۹۲
..... افوس	۳۱	۷۶۴۴	۶۴۲۴
..... انارک	۹	۱۶۰۴	۱۲۲۲
..... ایمانشهر	۳۸	۷۵۸۳	۱۰۷۳۰
..... بادرود	۵۶	۱۳۲۷۰	۸۴۷۷
..... باغ بهادران	۵۲	۱۹۲۷۶	۳۴۱۲۵
..... باغشاد	۱۱	۲۴۵۰	۲۸۶۶
..... بافران	۱۱	۲۹۲۷	۱۶۶۴
..... برزک	۲۳	۷۷۹۱	۷۱۵۷
..... برف انبار	۲۵	۵۷۵۲	۳۰۶۳
..... بهاران شهر	۳۴	۱۲۳۱۱	۱۶۰۹۴
..... بهارستان	۳۶۸	۹۶۵۱۲	۱۸۵۴۹۰
..... بوئین و میاندشت	۳۱	۷۸۲۵	۶۶۹۹
..... پیربکران	۵۶	۱۱۹۷۹	۱۶۱۳۲
..... تودشک	۲۷	۷۳۷۵	۵۰۴۶



۹- ساختمان و مسکن \_\_\_\_\_ سالنامه آماری استان اصفهان ۱۳۹۵

۹-۱- پروانه‌های ساختمانی صادر شده برای احداث ساختمان برحسب مساحت زمین و زیربنا در نقاط شهری (دنباله) (فقره- مترمربع)

مساحت زیربنای طبقات	مساحت زمین	تعداد	سال و شهر
۱۶۹۹۴	۱۵۶۵۱	۶۶	تیران.....
۳۴۱۱	۷۰۳۰	۲۴	جندق.....
۵۱۹۹	۵۲۵۴	۲۶	جوزدان.....
۹۸۰۰	۱۹۳۳۰	۴۱	جوشقان قالی.....
۲۶۷۹۷	۳۶۳۰۴	۹۶	چادگان.....
۲۰۷۴۳	۲۱۹۰۶	۷۸	چرمهین.....
۱۴۲۰۹	۱۰۰۹۷	۶۱	چمگردان.....
۱۷۴۹۱	۴۹۲۰۰	۵۰	حبیب‌آباد.....
۳۳۷۲	۳۵۴۸	۱۸	حسن‌آباد.....
۳۱۷۶	۴۳۶۷	۱۶	حنا.....
۱۶۷۹	۲۷۳۰	۱۳	خالدآباد.....
۲۶۱۲۲۹	۲۰۴۶۰۴	۷۱۴	خمینی شهر.....
۴۲۶۸۴	۳۸۸۷۴	۹۶	خوانسار.....
۱۹۲۱۲	۳۲۰۶۳	۱۲۹	خور.....
۱۰۱۴۷۲	۵۴۳۲۰	۲۶۹	خورزوق.....
۱۳۵۹۲	۱۶۳۸۸	۶۳	داران.....
۳۷۶۵	۱۱۵۹۳	۲۱	دامنه.....
۴۲۴۵۴	۲۴۹۰۵	۱۴۱	درچه.....
۱۹۱۱۰	۱۴۴۷۰	۶۸	دستگرد.....
۱۱۲۵۶	۱۲۹۵۵	۴۶	دهاقان.....
۱۰۲۳۹	۱۷۱۹۶	۳۳	دهق.....
۷۱۲۷۳	۶۳۷۶۶	۲۷۸	دولت‌آباد.....
۱۱۸۰۰	۱۳۵۲۵	۴۴	دیزیچه.....
۳۹۰۷	۳۷۱۸	۲۱	رزوه.....
۱۱۹۱۴	۱۸۵۹۴	۵۹	رضوانشهر.....
۶۲۴۴	۴۶۹۰	۲۵	زازران.....
۱۳۱۹۹	۱۰۵۰۱	۴۹	زاینده‌رود.....
۳۵۲۱۱	۲۴۶۵۰	۱۳۲	زرین‌شهر.....
۱۲۴۱۱	۲۳۳۶۱	۶۸	زواره.....
۷۵۰۱	۱۵۳۶۳	۲۹	زیار.....



۹-۱- پروانه‌های ساختمانی صادر شده برای احداث ساختمان برحسب مساحت زمین و زیربنا در نقاط شهری (دنباله) (فقره- مترمربع)

مساحت زیربنای طبقات	مساحت زمین	تعداد	سال و شهر
۱۴۷۳۳	۱۰۳۰۴	۴۵	زیباشهر.....
۱۱۹۵۳	۱۹۲۲۰۵	۱۳	سجزی.....
۲۴۳۱۹	۲۱۱۴۴	۱۱۰	سده لنتجان.....
۱۲۷۶	۱۵۸۷	۱۱	سفیدشهر.....
۴۰۲۶۶	۴۱۳۱۱	۱۷۳	سمیرم.....
۳۱۹۴	۳۲۰۹	۱۴	سین.....
۱۱۷۷	۲۵۵۶	۵	شاپورآباد.....
۳۶۵۱۸۴	۲۳۸۷۳۳	۵۵۰	شاهین شهر.....
۸۲۲۱۰	۶۳۷۱۴	۳۰۵	شهرضا.....
۱۴۵۴۱	۱۵۵۲۰	۶۲	طالخنوچه.....
۱۰۰۴۵	۱۵۶۷۴	۵۶	طرق رود.....
۳۶۶۴	۳۷۶۹	۲۰	عسگران.....
۷۲۵۸	۹۰۰۰	۳۸	علویجه.....
۴۵۱۲	۱۶۹۶۱	۴۴	فرخی.....
۴۲۵۶۹	۷۵۰۱۶	۱۲۹	فریدونشهر.....
۲۷۶۶۶	۱۵۸۸۶	۹۸	فلاورجان.....
۴۴۷۹۳	۳۹۱۹۰	۶۴	فولادشهر.....
۱۷۱۷۴	۵۶۵۹۶	۶۹	قمصر.....
۷۳۸۱	۵۶۷۰	۳۶	قهجاورستان.....
۵۹۹۲۹	۴۷۰۹۴	۲۱۵	قهدریجان.....
۳۵۷۸۷۶	۶۵۳۲۱۳	۸۱۵	کاشان.....
۲۰۹۷	۴۷۸۱	۱۴	کاموچوگان.....
۷۳۰۴	۶۲۶۰	۲۳	کرکوند.....
۲۷۱۹۰	۲۰۶۱۳	۱۱۰	کلیشادوسودرجان.....
۱۸۱۲۶	۱۷۷۸۴	۵۹	کمشچه.....
۵۶۰	۱۰۰۳	۴	کمه.....
۵۷۹۳	۵۶۳۸	۳۲	کهریزسنگ.....
۱۱۷۵۷	۱۵۷۹۷	۵۴	کوشک.....
۹۴۳۵	۱۰۴۷۹	۴۴	کوهپایه.....
۲۸۷۵۲	۲۴۵۴۳	۱۱۹	گرگاب.....



۹- ساختمان و مسکن \_\_\_\_\_ سالنامه آماری استان اصفهان ۱۳۹۵

۹-۱- پروانه‌های ساختمانی صادر شده برای احداث ساختمان برحسب مساحت زمین و زیربنا در نقاط شهری (دنباله) (فقره- مترمربع)

سال و شهر	تعداد	مساحت زمین	مساحت زیربنای طبقات
گزبرخوار .....	۱۲۱	۲۳۱۸۳	۳۰۶۰۶
گلیایگان .....	۱۵۱	۳۷۶۹۸	۴۰۸۰۶
گلدشت .....	۵۷	۱۱۶۱۱	۱۲۹۳۸
گلشن .....	۲۰	۶۱۸۴	۳۹۵۸
گلشهر .....	۳۰	۷۴۶۰	۴۸۹۳
گوگد .....	۲۷	۹۲۲۸	۶۳۲۶
لای‌بید .....	۳	۹۳۸	۷۰۷
مبارکه .....	۲۲۶	۵۷۰۵۸	۷۹۵۲۹
مجلسی .....	۲۷	۱۲۷۷۹	۴۰۳۸
محمدآباد .....	۴۰	۸۷۰۳	۷۶۹۲
مشکات .....	۱۹	۲۴۴۳	۲۷۲۹
منظریه .....	۵۳	۱۱۳۵۲	۹۲۶۰
مهاباد .....	۳۱	۹۳۱۸	۵۳۱۴
میمه .....	۲۲	۵۱۲۵	۴۸۲۴
نابین .....	۱۰۲	۳۱۴۷۴	۳۵۴۵۱
نجف‌آباد .....	۶۵۲	۱۲۴۴۸۵	۱۵۳۴۱۱
نصرآباد .....	۴۱	۱۰۰۳۲	۶۵۳۰
نطنز .....	۴۹	۳۳۵۷۰	۱۹۷۴۱
نوش‌آباد .....	۴۵	۱۵۹۳۱	۱۰۴۰۲
نیاسر .....	۶۱	۲۷۸۷۵	۸۹۴۹
نیک‌آباد .....	۲۱	۵۶۸۴	۴۶۸۹
ورزنه .....	۶۰	۳۲۱۴۷	۱۰۴۶۴
ورنامخواست .....	۱۲۷	۲۷۴۲۴	۲۵۹۶۲
وزوان .....	۲۱	۵۰۸۲	۴۲۳۵
ونک .....	۵	۱۰۵۸	۵۶۴
هرند .....	۵۸	۱۳۵۷۷	۱۲۷۷۴

۱) قانون افزایش هزینه دریافت پروانه ساختمانی (به دلیل تحمیل حق بیمه سهم کارفرما برای کارگران ساختمانی بر متقاضیان دریافت پروانه ساختمانی) در سال ۱۳۹۳ تقاضا برای دریافت پروانه ساختمانی را به شدت کاهش داد. مأخذ- مرکز آمار ایران.

۹-۲- پروانه‌های ساختمانی صادر شده برای احداث ساختمان برحسب نوع استفاده در نقاط شهری (فقره)

سال و شهر	جمع	مسکونی	مسکونی و کارگاه توأم	بازرگانی	صنعتی، آموزشی و بهداشتی	سایر
..... ۱۳۸۰	۱۷۷۶۵	۱۴۵۳۱	۱۳۳۷	۱۳۳۷	۳۹۴	۱۶۶
..... ۱۳۸۵	۲۰۵۲۳	۱۷۲۸۹	۹۵۵	۱۵۶۰	۳۳۶	۳۸۳
..... ۱۳۹۰	۲۱۰۳۷	۱۸۹۰۵	۶۲۹	۱۱۴۷	۲۴۵	۱۱۱
..... ۱۳۹۱	۲۱۶۸۲	۱۹۱۰۴	۵۹۹	۱۴۴۵	۳۷۸	۱۵۶
..... ۱۳۹۲	۲۸۹۰۷	۲۵۰۶۲	۸۱۶	۲۱۳۵	۵۵۰	۳۴۴
..... ۱۳۹۳	۱۴۹۸۶	۱۲۵۴۹	۵۸۸	۱۲۳۰	۵۱۸	۱۰۱
..... ۱۳۹۴	۱۶۵۴۶	۱۳۸۸۳	۵۱۰	۱۵۲۹	۵۲۱	۱۰۳
..... <b>۱۳۹۵</b>	<b>۱۳۴۲۲</b>	<b>۱۱۲۷۷</b>	<b>۵۲۷</b>	<b>۱۲۶۸</b>	<b>۳۲۸</b>	<b>۲۲</b>
..... آران و بیدگل	۴۷۱	۳۸۳	۱۷	۲۶	۴۳	۲
..... ایریشم	۵۳	۴۰	۳	۹	۱	۰
..... ابوزیدآباد	۴۸	۴۴	۳	۱	۰	۰
..... اردستان	۵۱	۴۶	۲	۳	۰	۰
..... ازیه	۳۳	۱۸	۳	۱۲	۰	۰
..... اصغرآباد	۴۵	۳۶	۳	۵	۰	۱
..... اصفهان	۳۷۷۵	۳۱۸۲	۱۵۷	۴۰۰	۲۶	۱۰
..... افوس	۳۱	۲۷	۳	۱	۰	۰
..... انارک	۹	۹	۰	۰	۰	۰
..... ایمانشهر	۳۸	۲۷	۰	۱۱	۰	۰
..... بادرود	۵۶	۴۵	۵	۵	۰	۱
..... باغ بهادران	۵۲	۴۶	۴	۲	۰	۰
..... باغشاد	۱۱	۱۰	۱	۰	۰	۰
..... بافران	۱۱	۱۱	۰	۰	۰	۰
..... برزک	۲۳	۲۱	۰	۱	۱	۰
..... برفانبار	۲۵	۲۱	۱	۲	۱	۰
..... بهاران شهر	۳۴	۲۹	۰	۳	۲	۰
..... بهارستان	۳۶۸	۳۱۷	۹	۳۳	۹	۰
..... بوئین و میاندشت	۳۱	۲۸	۳	۰	۰	۰
..... پیربکران	۵۶	۵۰	۳	۳	۰	۰
..... تودشک	۲۷	۲۴	۲	۱	۰	۰





۹- ساختمان و مسکن \_\_\_\_\_ سالنامه آماری استان اصفهان ۱۳۹۵

۹-۲- پروانه‌های ساختمانی صادر شده برای احداث ساختمان برحسب نوع استفاده در نقاط شهری

(دنباله) (فقره)

سال و شهر	جمع	مسکونی	مسکونی و کارگاه توأم	بازرگانی	صنعتی، آموزشی و بهداشتی	سایر
تیران.....	۶۶	۵۶	۳	۷	۰	۰
جندق.....	۲۴	۲۳	۰	۱	۰	۰
جوزدان.....	۲۶	۲۳	۱	۲	۰	۰
جوشقان قالی.....	۴۱	۳۹	۰	۰	۲	۰
چادگان.....	۹۶	۷۱	۹	۹	۷	۰
چرمهین.....	۷۸	۶۸	۷	۳	۰	۰
چمگردان.....	۶۱	۴۷	۱۰	۴	۰	۰
حبیب‌آباد.....	۵۰	۲۵	۰	۲۱	۴	۰
حسن‌آباد.....	۱۸	۱۴	۰	۴	۰	۰
حنا.....	۱۶	۱۴	۱	۱	۰	۰
خالدآباد.....	۱۳	۱۱	۰	۲	۰	۰
خمینی شهر.....	۷۱۴	۶۱۶	۳۶	۵۶	۶	۰
خوانسار.....	۹۶	۷۸	۱۱	۵	۲	۰
خور.....	۱۲۹	۱۲۵	۰	۳	۱	۰
خورزوق.....	۲۶۹	۲۳۲	۱	۳۶	۰	۰
داران.....	۶۳	۵۵	۴	۴	۰	۰
دامنه.....	۲۱	۱۹	۰	۲	۰	۰
درچه.....	۱۴۱	۱۱۱	۴	۲۵	۱	۰
دستگرد.....	۶۸	۵۷	۳	۷	۱	۰
دهاقان.....	۴۶	۴۴	۰	۲	۰	۰
دهق.....	۳۳	۲۲	۲	۶	۳	۰
دولت‌آباد.....	۲۷۸	۱۴۴	۶	۳۴	۹۴	۰
دیزیچه.....	۴۴	۳۹	۴	۱	۰	۰
رزوه.....	۲۱	۱۹	۰	۲	۰	۰
رضوانشهر.....	۵۹	۵۹	۰	۰	۰	۰
زازران.....	۲۵	۲۰	۰	۴	۰	۱
زاینده‌رود.....	۴۹	۴۵	۱	۲	۱	۰
زرین‌شهر.....	۱۳۲	۹۱	۷	۳۲	۲	۰
زواره.....	۶۸	۵۸	۲	۷	۱	۰
زیار.....	۲۹	۲۱	۱	۶	۱	۰



۹-۲- پروانه‌های ساختمانی صادر شده برای احداث ساختمان برحسب نوع استفاده در نقاط شهری (دنباله) (فقره)

سال و شهر	جمع	مسکونی	مسکونی و کارگاه توأم	بازرگانی	صنعتی، آموزشی و بهداشتی	سایر
زیباشهر.....	۴۵	۳۵	۹	۰	۱	۰
سجزی.....	۱۳	۱۰	۲	۰	۱	۰
سده لنجان.....	۱۱۰	۸۵	۶	۱۹	۰	۰
سفیدشهر.....	۱۱	۱۰	۰	۱	۰	۰
سمیرم.....	۱۷۳	۱۵۶	۱۴	۳	۰	۰
سین.....	۱۴	۱۳	۱	۰	۰	۰
شاپورآباد.....	۵	۳	۰	۰	۰	۲
شاهین شهر.....	۵۵۰	۵۰۸	۲	۳۴	۶	۰
شهرضا.....	۳۰۵	۲۵۹	۸	۳۳	۵	۰
طالخنوچه.....	۶۲	۵۹	۰	۳	۰	۰
طرق رود.....	۵۶	۵۱	۰	۵	۰	۰
عسگران.....	۲۰	۱۳	۲	۵	۰	۰
علویچه.....	۳۸	۳۴	۲	۲	۰	۰
فرخی.....	۴۴	۴۰	۰	۴	۰	۰
فریدونشهر.....	۱۲۹	۱۱۲	۵	۳	۹	۰
فلاورجان.....	۹۸	۸۶	۷	۴	۱	۰
فولادشهر.....	۶۴	۴۲	۲	۱۵	۳	۲
قمصر.....	۶۹	۶۸	۰	۱	۰	۰
قهجاورستان.....	۳۶	۳۲	۰	۴	۰	۰
قهدریجان.....	۲۱۵	۱۸۶	۸	۱۷	۴	۰
کاشان.....	۸۱۵	۷۱۲	۴۲	۳۴	۲۵	۲
کاموچوگان.....	۱۴	۱۴	۰	۰	۰	۰
کرکوند.....	۲۳	۱۹	۰	۳	۱	۰
کلیشادوسودرجان.....	۱۱۰	۱۰۴	۲	۴	۰	۰
کمشچه.....	۵۹	۴۹	۳	۷	۰	۰
کمه.....	۴	۴	۰	۰	۰	۰
کهریزسنگ.....	۳۲	۲۸	۰	۴	۰	۰
کوشک.....	۵۴	۴۱	۸	۵	۰	۰
کوهپایه.....	۴۴	۴۱	۳	۰	۰	۰
گرگاب.....	۱۱۹	۸۷	۲	۳	۲۷	۰



۹- ساختمان و مسکن \_\_\_\_\_ سالنامه آماری استان اصفهان ۱۳۹۵

۹-۲- پروانه‌های ساختمانی صادر شده برای احداث ساختمان برحسب نوع استفاده در نقاط شهری (دنباله)

سال و شهر	جمع	مسکونی	مسکونی و کارگاه توأم	بازرگانی	صنعتی، آموزشی و بهداشتی	سایر
گزبرخوار.....	۱۲۱	۹۶	۰	۷	۱۸	۰
گلپایگان.....	۱۵۱	۱۲۲	۳	۲۶	۰	۰
گلدشت.....	۵۷	۵۴	۰	۳	۰	۰
گلشن.....	۲۰	۱۵	۰	۱	۴	۰
گلشهر.....	۳۰	۱۹	۷	۴	۰	۰
گوگد.....	۲۷	۱۷	۴	۵	۱	۰
لای‌بید.....	۳	۳	۰	۰	۰	۰
مبارکه.....	۲۲۶	۱۹۴	۱۰	۱۹	۲	۱
مجلسی.....	۲۷	۲۲	۱	۳	۱	۰
محمدآباد.....	۴۰	۳۵	۰	۵	۰	۰
مشکات.....	۱۹	۱۰	۳	۶	۰	۰
منظریه.....	۵۳	۲۳	۰	۳۰	۰	۰
مه‌آباد.....	۳۱	۲۴	۴	۳	۰	۰
میمه.....	۲۲	۱۹	۱	۱	۱	۰
نابین.....	۱۰۲	۶۱	۱۱	۲۶	۴	۰
نجف‌آباد.....	۶۵۲	۵۷۷	۲	۷۲	۱	۰
نصرآباد.....	۴۱	۳۲	۱	۸	۰	۰
نطنز.....	۴۹	۴۴	۰	۴	۱	۰
نوش‌آباد.....	۴۵	۳۹	۴	۰	۲	۰
نیاسر.....	۶۱	۴۷	۹	۵	۰	۰
نیک‌آباد.....	۲۱	۱۴	۰	۷	۰	۰
ورزنه.....	۶۰	۵۳	۰	۷	۰	۰
ورنامخواست.....	۱۲۷	۱۱۸	۳	۵	۱	۰
وزوان.....	۲۱	۱۸	۳	۰	۰	۰
ونک.....	۵	۵	۰	۰	۰	۰
هرند.....	۵۸	۵۵	۱	۲	۰	۰

مأخذ- مرکز آمار ایران.

سالنامه آماری استان اصفهان ۱۳۹۵ \_\_\_\_\_ ۹- ساختمان و مسکن

۳-۹- پروانه‌های ساختمانی صادر شده برای احداث ساختمان برحسب نوع اسکلت و مصالح عمده ساختمانی در نقاط شهری (فقره)

سال و شهر	جمع	آجر و آهن	آجر و چوب	بلوک سیمانی	اسکلت فلزی	بتون آرمه	سایر
..... ۱۳۸۰	۱۷۷۶۵	۱۲۳۰۴	۴۲	۱۴۲۵	۳۹۱۸	۰	۷۶
..... ۱۳۸۵	۲۰۵۲۳	۱۵۹۰	۶	۱۳	۴۲۴۵	۱۴۶۶۹	۰
..... ۱۳۹۰	۲۱۰۳۷	۲۰۴۰	۱	۰	۱۱۰۳	۱۷۸۹۳	۰
..... ۱۳۹۱	۲۱۶۸۲	۲۳۸۰	۲	۲	۱۱۵۲	۱۸۱۴۶	۰
..... ۱۳۹۲	۲۸۹۰۷	۳۷۷۶	۳	۱	۱۴۹۷	۲۳۶۳۰	۰
..... ۱۳۹۳	۱۴۹۸۶	۲۰۲۹	۱۳	۲۷۸	۱۳۵۸	۱۱۳۰۸	۰
..... ۱۳۹۴	۱۶۵۴۶	۹۶۸	۰	۵۳	۱۲۵۱	۱۴۲۷۴	۰
..... ۱۳۹۵	۱۳۴۲۲	۵۸۱	۰	۲۴	۱۰۸۴	۱۱۷۳۳	۰
..... آران و بیدگل	۴۷۱	۲۹۲	۰	۳	۹۱	۸۵	۰
..... ابریشم	۵۳	۰	۰	۰	۱	۵۲	۰
..... ابوزیدآباد	۴۸	۰	۰	۰	۴۸	۰	۰
..... اردستان	۵۱	۰	۰	۰	۰	۵۱	۰
..... اژیه	۳۳	۰	۰	۰	۰	۳۳	۰
..... اصغرآباد	۴۵	۰	۰	۰	۲	۴۳	۰
..... اصفهان	۳۷۷۵	۰	۰	۰	۰	۳۷۷۵	۰
..... افوس	۳۱	۰	۰	۰	۰	۳۱	۰
..... انارک	۹	۰	۰	۰	۰	۹	۰
..... ایمانشهر	۳۸	۰	۰	۰	۰	۳۸	۰
..... بادرود	۵۶	۰	۰	۰	۱۶	۴۰	۰
..... باغ بهادران	۵۲	۰	۰	۰	۰	۵۲	۰
..... باغشاد	۱۱	۰	۰	۰	۰	۱۱	۰
..... باقران	۱۱	۰	۰	۰	۰	۱۱	۰
..... برزک	۲۳	۹	۰	۰	۱۱	۳	۰
..... برف انبار	۲۵	۰	۰	۰	۳	۲۲	۰
..... بهاران شهر	۳۴	۰	۰	۰	۱	۳۳	۰
..... بهارستان	۳۶۸	۰	۰	۰	۰	۳۶۸	۰
..... بوئین و میاندشت	۳۱	۰	۰	۰	۰	۳۱	۰
..... پیریکران	۵۶	۰	۰	۰	۸	۴۸	۰
..... تودشک	۲۷	۰	۰	۰	۰	۲۷	۰



۹- ساختمان و مسکن \_\_\_\_\_ سالنامه آماری استان اصفهان ۱۳۹۵

۳-۹- پروانه‌های ساختمانی صادر شده برای احداث ساختمان برحسب نوع اسکلت و مصالح عمده ساختمانی در نقاط شهری (دنباله)

سال و شهر	جمع	آجر و آهن	آجر و چوب	بلوک سیمانی	اسکلت فلزی	بتون آرمه	سایر
تیران.....	۶۶	.	.	.	.	۶۶	.
جندق.....	۲۴	۵	.	۱۴	۲	۳	.
جوزدان.....	۲۶	.	.	.	.	۲۶	.
جوشقان قالی.....	۴۱	.	.	.	۱۴	۲۷	.
چادگان.....	۹۶	.	.	.	۷	۸۹	.
چرمهین.....	۷۸	.	.	.	.	۷۸	.
چمگردان.....	۶۱	.	.	.	.	۶۱	.
حبیب‌آباد.....	۵۰	.	.	.	۳	۴۷	.
حسن‌آباد.....	۱۸	.	.	.	.	۱۸	.
حنا.....	۱۶	.	.	.	.	۱۶	.
خالدآباد.....	۱۳	.	.	.	.	۱۳	.
خمینی شهر.....	۷۱۴	.	.	.	.	۷۱۴	.
خوانسار.....	۹۶	.	.	.	۲۵	۷۱	.
خور.....	۱۲۹	۳	.	.	۶	۱۲۰	.
خورزوق.....	۲۶۹	.	.	.	.	۲۶۹	.
داران.....	۶۳	.	.	.	.	۶۳	.
دامنه.....	۲۱	.	.	.	۳	۱۸	.
درچه.....	۱۴۱	.	.	.	.	۱۴۱	.
دستگرد.....	۶۸	.	.	.	۴	۶۴	.
دهاقان.....	۴۶	.	.	.	.	۴۶	.
دهق.....	۳۳	.	.	.	.	۳۳	.
دولت‌آباد.....	۲۷۸	.	.	.	۷۲	۲۰۶	.
دیزیچه.....	۴۴	.	.	.	۱	۴۳	.
رزوه.....	۲۱	.	.	.	۸	۱۳	.
رضوانشهر.....	۵۹	.	.	.	.	۵۹	.
زازران.....	۲۵	.	.	.	.	۲۵	.
زاینده‌رود.....	۴۹	.	.	.	.	۴۹	.
زرین‌شهر.....	۱۳۲	.	.	.	.	۱۳۲	.
زواره.....	۶۸	.	.	.	۲	۶۶	.
زیار.....	۲۹	.	.	.	۲	۲۷	.



۳-۹- پروانه‌های ساختمانی صادر شده برای احداث ساختمان برحسب نوع اسکلت و مصالح عمده ساختمانی در نقاط شهری (دنباله)

سال و شهر	جمع	آجر و آهن	آجر و چوب	بلوک سیمانی	اسکلت فلزی	بتون آرمه	سایر
زیباشهر.....	۴۵	۱۵	۰	۰	۱	۲۹	۰
سجزی.....	۱۳	۰	۰	۰	۱	۱۲	۰
سده لنجان.....	۱۱۰	۰	۰	۰	۰	۱۱۰	۰
سفیدشهر.....	۱۱	۳	۰	۰	۱	۷	۰
سمیرم.....	۱۷۳	۳	۰	۰	۳	۱۶۷	۰
سین.....	۱۴	۰	۰	۰	۰	۱۴	۰
شاپورآباد.....	۵	۰	۰	۰	۰	۵	۰
شاهین شهر.....	۵۵۰	۰	۰	۰	۳	۵۴۷	۰
شهرضا.....	۳۰۵	۰	۰	۰	۷	۲۹۸	۰
طالخنچه.....	۶۲	۰	۰	۰	۰	۶۲	۰
طرق رود.....	۵۶	۰	۰	۰	۱۰	۴۶	۰
عسگران.....	۲۰	۳	۰	۰	۰	۱۷	۰
علویچه.....	۳۸	۰	۰	۰	۰	۳۸	۰
فرخی.....	۴۴	۱۱	۰	۰	۰	۳۳	۰
فریدونشهر.....	۱۲۹	۰	۰	۰	۱۲	۱۱۷	۰
فلاورجان.....	۹۸	۰	۰	۰	۱	۹۷	۰
فولادشهر.....	۶۴	۰	۰	۰	۱	۶۳	۰
قمصر.....	۶۹	۰	۰	۰	۳۸	۳۱	۰
قهجاورستان.....	۳۶	۰	۰	۵	۰	۳۱	۰
قهدریجان.....	۲۱۵	۴	۰	۰	۲	۲۰۹	۰
کاشان.....	۸۱۵	۱۸۹	۰	۰	۴۶۶	۱۶۰	۰
کامو و چوگان.....	۱۴	۰	۰	۰	۵	۹	۰
کرکوند.....	۲۳	۰	۰	۰	۰	۲۳	۰
کلیشادوسودرجان.....	۱۱۰	۰	۰	۰	۱	۱۰۹	۰
کمشچه.....	۵۹	۰	۰	۰	۰	۵۹	۰
کمه.....	۴	۲	۰	۰	۱	۱	۰
کهریزسنگ.....	۳۲	۰	۰	۰	۲	۳۰	۰
کوشک.....	۵۴	۰	۰	۰	۰	۵۴	۰
کوهپایه.....	۴۴	۰	۰	۰	۰	۴۴	۰
گرگاب.....	۱۱۹	۰	۰	۰	۰	۱۱۹	۰

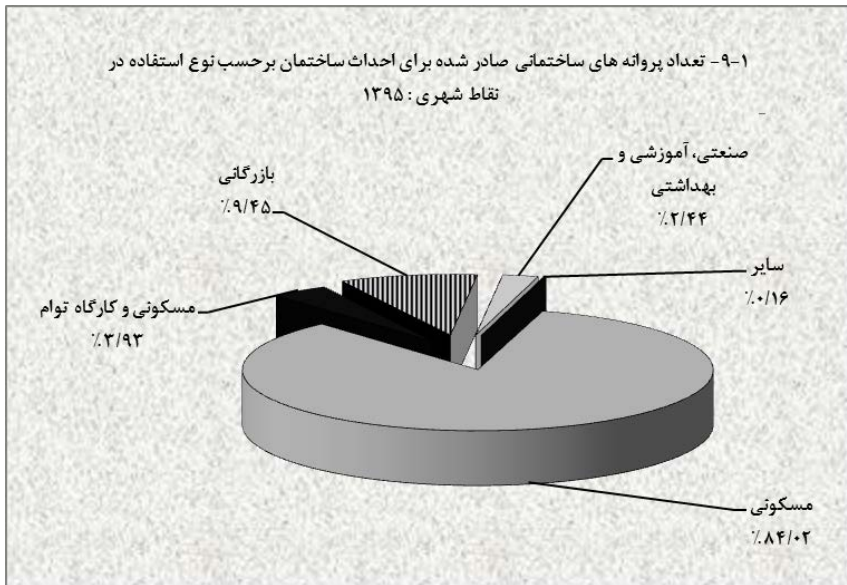


۹- ساختمان و مسکن \_\_\_\_\_ سالنامه آماری استان اصفهان ۱۳۹۵

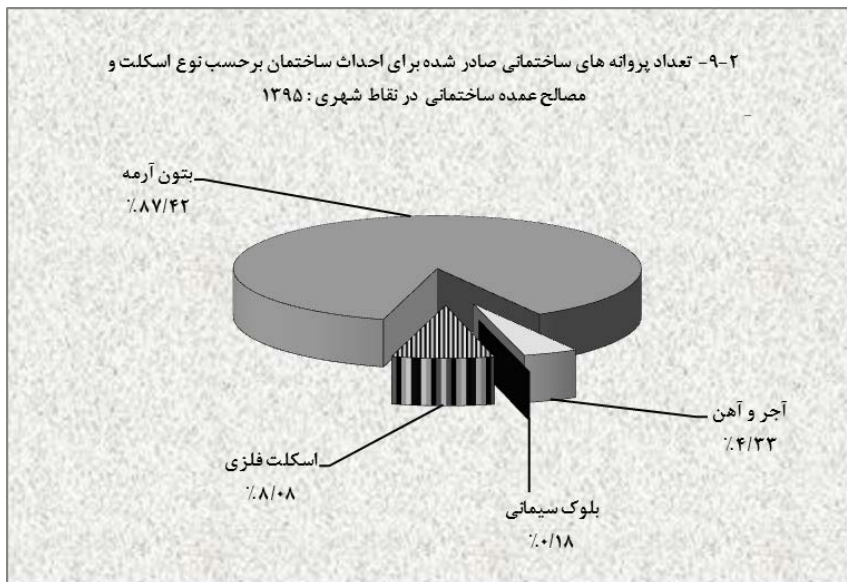
۳-۹- پروانه‌های ساختمانی صادر شده برای احداث ساختمان برحسب نوع اسکلت و مصالح عمده ساختمانی در نقاط شهری (دنباله)

سال و شهر	جمع	آجر و آهن	آجر و چوب	بلوک سیمانی	اسکلت فلزی	بتون آرمه	سایر
گزبرخوار .....	۱۲۱	.	.	.	.	۱۲۱	.
گلپایگان .....	۱۵۱	۱	.	.	۷۷	۷۳	.
گلدشت .....	۵۷	.	.	.	.	۵۷	.
گلشن .....	۲۰	.	.	.	۴	۱۶	.
گلشهر .....	۳۰	۱	.	.	۱۴	۱۵	.
گوگد .....	۲۷	.	.	.	۱۵	۱۲	.
لای‌بید .....	۳	.	.	.	.	۳	.
مبارکه .....	۲۲۶	.	.	.	.	۲۲۶	.
مجلسی .....	۲۷	.	.	.	.	۲۷	.
محمدآباد .....	۴۰	.	.	.	.	۴۰	.
مشکات .....	۱۹	.	.	.	۱۳	۶	.
منظریه .....	۵۳	.	.	.	۱	۵۲	.
مه‌آباد .....	۳۱	.	.	.	۱	۳۰	.
میمه .....	۲۲	.	.	.	.	۲۲	.
نابین .....	۱۰۲	.	.	.	۱	۱۰۱	.
نجف‌آباد .....	۶۵۲	.	.	.	۲	۶۵۰	.
نصرآباد .....	۴۱	.	.	.	.	۴۱	.
نطنز .....	۴۹	.	.	.	۸	۴۱	.
نوش‌آباد .....	۴۵	۴۰	.	۱	۲	۲	.
نیاسر .....	۶۱	.	.	.	۶۱	.	.
نیک‌آباد .....	۲۱	.	.	.	.	۲۱	.
ورزنه .....	۶۰	.	.	.	.	۶۰	.
ورنامخواست .....	۱۲۷	.	.	.	.	۱۲۷	.
وزوان .....	۲۱	.	.	.	.	۲۱	.
ونک .....	۵	.	.	۱	.	۴	.
هرند .....	۵۸	.	.	.	.	۵۸	.

مأخذ- مرکز آمار ایران.



مبنا: جدول ۹-۲



مبنا: جدول ۹-۳



۹- ساختمان و مسکن \_\_\_\_\_ سالنامه آماری استان اصفهان ۱۳۹۵

۴-۹- پروانه‌های ساختمانی صادر شده برای احداث ساختمان برحسب تعداد طبقات در نقاط شهری (فقره)

سال و شهر	جمع	یک طبقه	دو طبقه	سه طبقه	چهار طبقه	پنج طبقه و بیش تر
..... ۱۳۸۰	۱۷۷۶۵	۶۲۸۲	۷۹۷۴	۲۹۹۴	۳۲۵	۱۹۰
..... ۱۳۸۵	۲۰۵۲۳	۵۸۹۰	۷۹۴۶	۴۸۹۷	۱۰۴۳	۷۴۷
..... ۱۳۹۰	۲۱۰۳۷	۵۰۵۲	۸۰۸۹	۴۳۱۷	۱۴۰۱	۲۱۷۸
..... ۱۳۹۱	۲۱۶۸۲	۵۱۰۳	۷۶۷۳	۴۷۴۹	۱۶۲۹	۲۵۲۸
..... ۱۳۹۲	۲۸۹۰۷	۵۹۳۰	۱۱۱۷۱	۶۱۰۸	۲۳۳۸	۳۳۶۰
..... ۱۳۹۳	۱۴۹۸۶	۳۰۰۸	۵۶۲۳	۳۲۳۱	۱۲۳۷	۱۸۸۷
..... ۱۳۹۴	۱۶۵۴۶	۳۷۹۵	۵۶۴۴	۳۵۶۵	۱۵۶۵	۱۹۷۷
..... ۱۳۹۵	۱۳۴۲۲	۳۳۵۷	۵۰۱۹	۲۷۵۰	۱۰۲۶	۱۲۷۰
آران و بیدگل .....	۴۷۱	۲۵۹	۱۷۵	۲۹	۸	۰
ابریشم .....	۵۳	۳	۳۵	۱۰	۵	۰
ابوزیدآباد .....	۴۸	۳۲	۱۳	۳	۰	۰
اردستان .....	۵۱	۲۵	۲۳	۳	۰	۰
اژیه .....	۳۳	۲۰	۱۳	۰	۰	۰
اصغرآباد .....	۴۵	۲۰	۲۴	۱	۰	۰
اصفهان .....	۳۷۷۵	۲۵۲	۵۸۴	۱۱۸۷	۷۳۰	۱۰۲۲
افوس .....	۳۱	۱۰	۲۰	۱	۰	۰
انارک .....	۹	۶	۳	۰	۰	۰
ایمانشهر .....	۳۸	۱۰	۲۰	۶	۲	۰
بادرود .....	۵۶	۴۴	۱۱	۱	۰	۰
باغ بهادران .....	۵۲	۲	۲۴	۱۹	۲	۵
باغشاد .....	۱۱	۲	۹	۰	۰	۰
بافران .....	۱۱	۸	۳	۰	۰	۰
برزک .....	۲۳	۱۰	۹	۳	۱	۰
برفانببار .....	۲۵	۲۲	۳	۰	۰	۰
بهاران شهر .....	۳۴	۶	۲۸	۰	۰	۰
بهارستان .....	۳۶۸	۴۲	۴۷	۲۴۹	۱۶	۱۴
بوئین ومیاندشت ...	۳۱	۱۴	۱۵	۲	۰	۰
پیربکران .....	۵۶	۴	۴۲	۹	۱	۰
تودشک .....	۲۷	۲۰	۷	۰	۰	۰



۹-۴ پروانه‌های ساختمانی صادر شده برای احداث ساختمان برحسب تعداد طبقات در نقاط شهری (دنباله)

سال و شهر	جمع	یک طبقه	دو طبقه	سه طبقه	چهار طبقه	پنج طبقه و بیش تر
تیران.....	۶۶	۲۰	۴۰	۵	۱	۰
جندق.....	۲۴	۲۳	۱	۰	۰	۰
جوزدان.....	۲۶	۶	۱۹	۱	۰	۰
جوشقان قالی.....	۴۱	۱۴	۲۳	۴	۰	۰
چادگان.....	۹۶	۲۱	۵۹	۱۴	۱	۱
چرمهین.....	۷۸	۳۵	۳۴	۸	۰	۱
چمگردان.....	۶۱	۹	۳۸	۱۴	۰	۰
حبیب‌آباد.....	۵۰	۱۷	۳۲	۱	۰	۰
حسن‌آباد.....	۱۸	۸	۸	۲	۰	۰
حنا.....	۱۶	۱۰	۶	۰	۰	۰
خالدآباد.....	۱۳	۱۳	۰	۰	۰	۰
خمینی‌شهر.....	۷۱۴	۱۳۲	۳۸۸	۱۱۴	۳۴	۴۶
خوانسار.....	۹۶	۲۲	۲۹	۲۲	۲۱	۲
خور.....	۱۲۹	۱۱۹	۹	۱	۰	۰
خورزوق.....	۲۶۹	۵۵	۶۸	۱۰۱	۴۴	۱
داران.....	۶۳	۳۱	۲۸	۴	۰	۰
دامنه.....	۲۱	۱۰	۱۰	۱	۰	۰
درچه.....	۱۴۱	۱۴	۸۴	۳۰	۶	۷
دستگرد.....	۶۸	۱۲	۳۵	۲۰	۱	۰
دهاقان.....	۴۶	۱۸	۲۵	۳	۰	۰
دهق.....	۳۳	۱۳	۱۷	۳	۰	۰
دولت‌آباد.....	۲۷۸	۱۰۶	۱۳۷	۳۲	۳	۰
دیزیچه.....	۴۴	۷	۲۸	۸	۱	۰
رزوه.....	۲۱	۵	۱۵	۱	۰	۰
رضوانشهر.....	۵۹	۴۵	۱۴	۰	۰	۰
زازران.....	۲۵	۳	۱۸	۳	۱	۰
زاینده‌رود.....	۴۹	۶	۳۳	۹	۱	۰
زرین‌شهر.....	۱۳۲	۳۴	۵۰	۳۷	۹	۲
زواره.....	۶۸	۵۳	۱۳	۲	۰	۰
زیار.....	۲۹	۹	۱۲	۸	۰	۰



۹- ساختمان و مسکن \_\_\_\_\_ سالنامه آماری استان اصفهان ۱۳۹۵

۹-۴- پروانه‌های ساختمانی صادر شده برای احداث ساختمان برحسب تعداد طبقات در نقاط شهری (دنباله)

سال و شهر	جمع	یک طبقه	دو طبقه	سه طبقه	چهار طبقه	پنج طبقه و بیش تر
زیباشهر.....	۴۵	۷	۱۸	۱۸	۲	۰
سجزی.....	۱۳	۸	۴	۱	۰	۰
سده لنجان.....	۱۱۰	۳۳	۷۴	۳	۰	۰
سفیدشهر.....	۱۱	۹	۲	۰	۰	۰
سمیرم.....	۱۷۳	۸۰	۷۷	۱۳	۳	۰
سین.....	۱۴	۷	۶	۱	۰	۰
شاپورآباد.....	۵	۴	۰	۱	۰	۰
شاهین شهر.....	۵۵۰	۲۶	۲۷۹	۸۲	۳۳	۱۳۰
شهرضا.....	۳۰۵	۸۹	۱۴۷	۶۵	۳	۱
طالخنوچه.....	۶۲	۳۲	۳۰	۰	۰	۰
طرق رود.....	۵۶	۲۳	۲۶	۷	۰	۰
عسگران.....	۲۰	۱۱	۸	۱	۰	۰
علویجه.....	۳۸	۲۶	۱۱	۱	۰	۰
فرخی.....	۴۴	۳۹	۵	۰	۰	۰
فریدونشهر.....	۱۲۹	۲۴	۵۸	۳۹	۷	۱
فلاورجان.....	۹۸	۶	۴۲	۴۰	۹	۱
فولادشهر.....	۶۴	۸	۱۶	۲۹	۷	۴
قمصر.....	۶۹	۲۷	۳۳	۹	۰	۰
قهجاورستان.....	۳۶	۳	۳۱	۲	۰	۰
قهدریجان.....	۲۱۵	۸۰	۱۱۵	۱۵	۵	۰
کاشان.....	۸۱۵	۲۴۶	۴۵۱	۸۳	۱۴	۲۱
کاموچوگان.....	۱۴	۱۱	۳	۰	۰	۰
کرکوند.....	۲۳	۵	۱۵	۲	۱	۰
کلیشادوسودرجان.....	۱۱۰	۱۱	۸۱	۱۷	۱	۰
کمشچه.....	۵۹	۲۵	۳۲	۲	۰	۰
کمه.....	۴	۴	۰	۰	۰	۰
کهریزسنگ.....	۳۲	۱۴	۱۷	۱	۰	۰
کوشک.....	۵۴	۱۰	۳۵	۸	۱	۰
کوهپایه.....	۴۴	۳۰	۱۲	۲	۰	۰
گرگاب.....	۱۱۹	۳۷	۶۲	۱۹	۱	۰

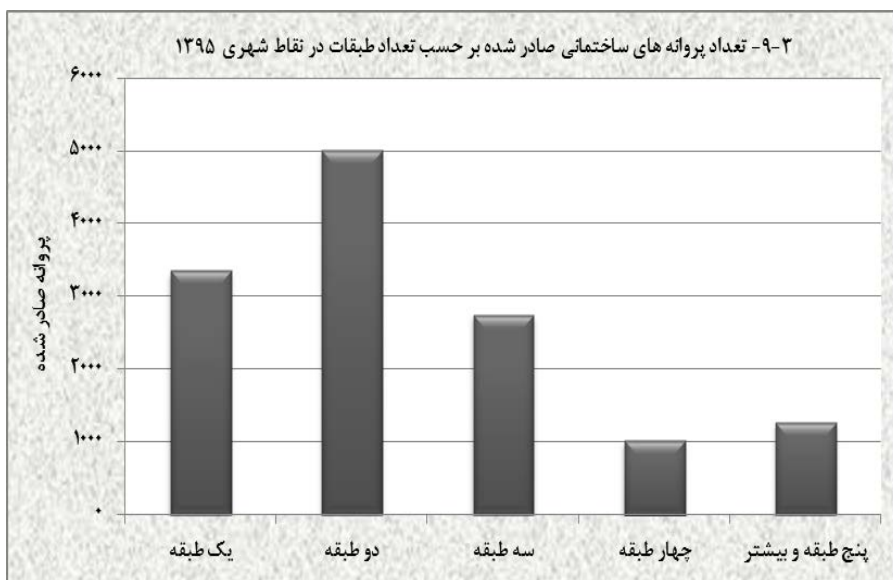


سالنامه آماری استان اصفهان ۱۳۹۵ \_\_\_\_\_ ۹- ساختمان و مسکن

۴-۹ پروانه‌های ساختمانی صادر شده برای احداث ساختمان برحسب تعداد طبقات در نقاط شهری (دنباله)

سال و شهر	جمع	یک طبقه	دو طبقه	سه طبقه	چهار طبقه	پنج طبقه و بیش تر
گزبرخوار .....	۱۲۱	۳۵	۷۷	۷	۲	۰
گلبایگان .....	۱۵۱	۵۳	۵۴	۳۸	۶	۰
گلدشت .....	۵۷	۱۷	۳۵	۵	۰	۰
گلشن .....	۲۰	۱۷	۲	۱	۰	۰
گلشهر .....	۳۰	۱۷	۱۲	۱	۰	۰
گوگرد .....	۲۷	۱۳	۱۱	۲	۱	۰
لای‌بید .....	۳	۱	۲	۰	۰	۰
مبارکه .....	۲۲۶	۲۸	۱۱۵	۶۲	۲۰	۱
مجلسی .....	۲۷	۲۵	۱	۱	۰	۰
محمدآباد .....	۴۰	۲۰	۲۰	۰	۰	۰
مشکات .....	۱۹	۱۳	۴	۲	۰	۰
منظریه .....	۵۳	۴۱	۱۱	۱	۰	۰
مه‌آباد .....	۳۱	۲۷	۳	۱	۰	۰
میمه .....	۲۲	۸	۱۴	۰	۰	۰
نابین .....	۱۰۲	۱۱	۵۰	۳۸	۳	۰
نجف‌آباد .....	۶۵۲	۱۷۱	۳۴۱	۱۲۰	۱۳	۷
نصرآباد .....	۴۱	۲۹	۱۲	۰	۰	۰
نطنز .....	۴۹	۴	۲۱	۱۵	۶	۳
نوش‌آباد .....	۴۵	۲۹	۱۲	۴	۰	۰
نیاسر .....	۶۱	۲۱	۳۸	۲	۰	۰
نیک‌آباد .....	۲۱	۷	۱۲	۲	۰	۰
ورزنه .....	۶۰	۵۳	۷	۰	۰	۰
ورنامخواست .....	۱۲۷	۴۲	۷۰	۱۵	۰	۰
وزوان .....	۲۱	۱۱	۹	۱	۰	۰
ونک .....	۵	۳	۲	۰	۰	۰
هرند .....	۵۸	۴۵	۱۳	۰	۰	۰

مأخذ- مرکز آمار ایران.



مبنا: جدول ۴-۹

سالنامه آماری استان اصفهان ۱۳۹۵

۹- ساختمان و مسکن

۹-۵- پروانه‌های ساختمانی صادر شده برای احداث ساختمان برحسب مساحت زمین و وضعیت قبلی آن در نقاط شهری (فقره - مترمربع)

ساختمان تخریبی		باغ یا مزرعه		زمین بایر		جمع		سال و شهر
مساحت	پروانه	مساحت	پروانه	مساحت	پروانه	مساحت	پروانه	
۳۸۲۱۱۲	۱۶۱۸	۷۲۵۲۵	۱۶۰	۴۲۴۱۱۹۶	۱۵۹۸۷	۴۶۹۵۸۳۳	۱۷۷۶۵	..... ۱۳۸۰
۵۷۷۳۶۳	۲۴۲۲	۱۶۹۵۸۷	۱۹۰	۴۸۰۰۵۸۲	۱۷۹۱۱	۵۵۴۷۵۳۲	۲۰۵۲۳	..... ۱۳۸۵
۶۷۶۸۲۳	۲۶۲۳	۱۳۰۲۶۸	۱۳۸	۵۹۲۷۹۴۰	۱۸۲۷۶	۶۷۳۵۰۳۱	۲۱۰۳۷	..... ۱۳۹۰
۸۵۵۲۶۱	۳۱۱۱	۱۸۶۰۶۳	۱۴۷	۵۱۷۱۳۷۳	۱۸۴۲۴	۶۲۱۲۶۹۷	۲۱۶۸۲	..... ۱۳۹۱
۱۱۴۳۸۴۸	۳۳۱۵	۵۶۹۲۵۴	۳۳۹	۷۶۵۰۲۷۰	۲۵۲۵۳	۹۳۶۳۳۷۲	۲۸۹۰۷	..... ۱۳۹۲
۶۶۷۲۱۳	۱۳۴۲	۸۴۸۴۷۳	۱۹۹	۴۲۶۳۰۰۹	۱۳۴۴۵	۵۷۷۸۶۹۵	۱۴۹۸۶	..... ۱۳۹۳
۳۱۷۱۰۸	۱۰۶۱	۱۹۱۶۵۸	۱۱۴	۴۲۴۱۹۰۷	۱۵۳۷۱	۴۷۵۰۶۷۳	۱۶۵۴۶	..... ۱۳۹۴
<b>۴۹۷۰۷۴</b>	<b>۱۹۵۲</b>	<b>۱۲۵۵۰۶</b>	<b>۸۷</b>	<b>۳۷۵۶۴۵۹</b>	<b>۱۱۳۸۳</b>	<b>۴۳۷۹۰۳۹</b>	<b>۱۳۴۲۲</b>	<b>..... ۱۳۹۵</b>
۲۲۲۶۲	۴۱	۱۶۲	۱	۲۱۸۶۵۶	۴۲۹	۲۴۱۰۸۰	۴۷۱	آران و بیدگل
.	.	.	.	۹۳۷۶	۵۳	۹۳۷۶	۵۳	ابریشم
.	.	.	.	۱۰۸۸۸	۴۸	۱۰۸۸۸	۴۸	ابوزیدآباد
۴۹۱	۲	.	.	۱۰۷۱۱	۴۹	۱۱۲۰۲	۵۱	اردستان
۴۷۰	۵	.	.	۵۴۷۵	۲۸	۵۹۴۵	۳۳	اژیه
.	.	۴۳۸۵	۲	۸۵۹۷	۴۳	۱۲۹۸۲	۴۵	اصغرآباد
۲۱۸۱۱۷	۹۹۷	۲۲۰۶	۷	۷۱۵۳۲۲	۲۷۷۱	۹۳۵۶۴۵	۳۷۷۵	اصفهان
۲۰۴۱	۱۲	۱۰۰۰	۱	۴۶۰۳	۱۸	۷۶۴۴	۳۱	افوس
۱۲۸	۲	.	.	۱۴۷۶	۷	۱۶۰۴	۹	انارک
.	.	.	.	۷۵۸۳	۳۸	۷۵۸۳	۳۸	ایمانشهر
۸۰۷	۴	.	.	۱۲۴۶۳	۵۲	۱۳۲۷۰	۵۶	بادرود
.	.	۱۴۷۱	۱	۱۷۸۰۵	۵۱	۱۹۲۷۶	۵۲	باغ بهادران
.	.	.	.	۲۴۵۰	۱۱	۲۴۵۰	۱۱	باغشاد
۳۵۶	۲	.	.	۲۵۷۱	۹	۲۹۲۷	۱۱	بافران
۸۴۸	۳	.	.	۶۹۴۳	۲۰	۷۷۹۱	۲۳	برزک
۷۷۹	۲	.	.	۴۹۷۳	۲۳	۵۷۵۲	۲۵	برفانبار
.	.	.	.	۱۲۳۱۱	۳۴	۱۲۳۱۱	۳۴	بهاران شهر
۸۱۶۰	۳۷	.	.	۸۸۳۵۲	۳۳۱	۹۶۵۱۲	۳۶۸	بهارستان
.	.	.	.	۷۸۲۵	۳۱	۷۸۲۵	۳۱	بوئین و میاندشت
.	.	.	.	۱۱۹۷۹	۵۶	۱۱۹۷۹	۵۶	پیربکران
.	.	.	.	۷۳۷۵	۲۷	۷۳۷۵	۲۷	تودشک



۹- ساختمان و مسکن \_\_\_\_\_ سالنامه آماری استان اصفهان ۱۳۹۵

۹-۵- پروانه‌های ساختمانی صادر شده برای احداث ساختمان برحسب مساحت زمین و وضعیت قبلی آن در نقاط شهری (دنباله)

ساختمان تخریبی		باغ یا مزرعه		زمین بایر		جمع		سال و شهر
مساحت	پروانه	مساحت	پروانه	مساحت	پروانه	مساحت	پروانه	
۱۵۲۰	۶	.	.	۱۴۱۳۱	۶۰	۱۵۶۵۱	۶۶	تیران.....
۱۲۲۰	۳	.	.	۵۸۱۰	۲۱	۷۰۳۰	۲۴	جندق.....
.	.	.	.	۵۲۵۴	۲۶	۵۲۵۴	۲۶	جوزدان.....
.	.	۱۴۳۹	۲	۱۷۸۹۱	۳۹	۱۹۳۳۰	۴۱	جوشقان قالی.....
.	.	.	.	۳۶۳۰۴	۹۶	۳۶۳۰۴	۹۶	چادگان.....
.	.	۶۳۲	۱	۲۱۲۷۴	۷۷	۲۱۹۰۶	۷۸	چرمهین.....
.	.	.	.	۱۰۰۹۷	۶۱	۱۰۰۹۷	۶۱	چمگردان.....
۲۵۹۴	۱۴	۱۷۱۱۰	۱	۲۹۴۹۶	۳۵	۴۹۲۰۰	۵۰	حبیب‌آباد.....
۳۰۳	۲	.	.	۳۲۴۵	۱۶	۳۵۴۸	۱۸	حسن‌آباد.....
.	.	.	.	۴۳۶۷	۱۶	۴۳۶۷	۱۶	حنا.....
.	.	.	.	۲۷۳۰	۱۳	۲۷۳۰	۱۳	خالدآباد.....
۴۸۷۳	۲۶	۹۶۵۰	۴	۱۹۰۰۸۱	۶۸۴	۲۰۴۶۰۴	۷۱۴	خمینی شهر.....
۵۴۰۳	۱۳	۱۴۵۹۶	۱۳	۱۸۸۷۵	۷۰	۳۸۸۷۴	۹۶	خوانسار.....
۱۱۷۱	۵	.	.	۳۰۸۹۲	۱۲۴	۳۲۰۶۳	۱۲۹	خور.....
۲۲۲	۳	.	.	۵۴۰۹۸	۲۶۶	۵۴۳۲۰	۲۶۹	خورزوق.....
۱۹۷۴	۵	.	.	۱۴۴۱۴	۵۸	۱۶۳۸۸	۶۳	داران.....
.	.	۷۰۰۰	۱	۴۵۹۳	۲۰	۱۱۵۹۳	۲۱	دامنه.....
۶۴۷۵	۳۶	.	.	۱۸۴۳۰	۱۰۵	۲۴۹۰۵	۱۴۱	درچه.....
۳۴۶۳	۲۲	.	.	۱۱۰۰۷	۴۶	۱۴۴۷۰	۶۸	دستگرد.....
۱۶۳۱	۷	.	.	۱۱۳۲۴	۳۹	۱۲۹۵۵	۴۶	دهاقان.....
۲۲۵	۱	.	.	۱۶۹۷۱	۳۲	۱۷۱۹۶	۳۳	دهق.....
۲۹۳۳	۷	.	.	۶۰۸۳۳	۲۷۱	۶۳۷۶۶	۲۷۸	دولت‌آباد.....
۶۷۹	۳	۲۲۰	۱	۱۲۶۲۶	۴۰	۱۳۵۲۵	۴۴	دیزیچه.....
.	.	.	.	۳۷۱۸	۲۱	۳۷۱۸	۲۱	رزوه.....
.	.	.	.	۱۸۵۹۴	۵۹	۱۸۵۹۴	۵۹	رضوانشهر.....
۳۷۵	۳	.	.	۴۳۱۵	۲۲	۴۶۹۰	۲۵	زازران.....
۵۸۶	۳	۶۱۹	۱	۹۲۹۶	۴۵	۱۰۵۰۱	۴۹	زاینده‌رود.....
۱۷۱۲	۹	.	.	۲۲۹۳۸	۱۲۳	۲۴۶۵۰	۱۳۲	زرین‌شهر.....
۵۵۹	۳	.	.	۲۲۸۰۲	۶۵	۲۳۳۶۱	۶۸	زواره.....
۵۹۴	۴	.	.	۱۴۷۶۹	۲۵	۱۵۳۶۳	۲۹	زیار.....



سالنامه آماری استان اصفهان ۱۳۹۵ \_\_\_\_\_ ۹- ساختمان و مسکن

۹-۵- پروانه‌های ساختمانی صادر شده برای احداث ساختمان برحسب مساحت زمین و وضعیت قبلی آن  
در نقاط شهری (دنباله)

ساختمان تخریبی		باغ یا مزرعه		زمین بایر		جمع		سال و شهر
مساحت	پروانه	مساحت	پروانه	مساحت	پروانه	مساحت	پروانه	
۲۶۲۷	۹	.	.	۷۶۷۷	۳۶	۱۰۳۰۴	۴۵	زیباشهر.....
.	.	.	.	۱۹۲۲۰۵	۱۳	۱۹۲۲۰۵	۱۳	سجزی.....
.	.	.	.	۲۱۱۴۴	۱۱۰	۲۱۱۴۴	۱۱۰	سده لنجان.....
.	.	.	.	۱۵۸۷	۱۱	۱۵۸۷	۱۱	سفیدشهر.....
۱۴۵۲	۶	۲۶۵	۱	۳۹۵۹۴	۱۶۶	۴۱۳۱۱	۱۷۳	سمیرم.....
.	.	.	.	۳۲۰۹	۱۴	۳۲۰۹	۱۴	سین.....
.	.	.	.	۲۵۵۶	۵	۲۵۵۶	۵	شاپورآباد.....
۵۲۱۰۲	۱۹۵	.	.	۱۸۶۶۳۱	۳۵۵	۲۳۸۷۳۳	۵۵۰	شاهین شهر.....
۱۱۶۴۹	۵۸	۲۰۹	۱	۵۱۸۵۶	۲۴۶	۶۳۷۱۴	۳۰۵	شهرضا.....
۱۱۰۰	۴	.	.	۱۴۴۲۰	۵۸	۱۵۵۲۰	۶۲	طالخنچه.....
۶۴۶	۳	۴۳۳۳	۳	۱۰۶۹۵	۵۰	۱۵۶۷۴	۵۶	طرق رود.....
۲۳۶	۱	.	.	۳۵۳۳	۱۹	۳۷۶۹	۲۰	عسگران.....
۱۰۸۴	۵	.	.	۷۹۱۶	۳۳	۹۰۰۰	۳۸	علویچه.....
.	.	.	.	۱۶۹۶۱	۴۴	۱۶۹۶۱	۴۴	فرخی.....
۴۰۱۸۱	۸	۱۴۳۵۰	۶	۲۰۴۸۵	۱۱۵	۷۵۰۱۶	۱۲۹	فريدونشهر.....
۱۲۹۹	۸	.	.	۱۴۵۸۷	۹۰	۱۵۸۸۶	۹۸	فلاورجان.....
.	.	.	.	۳۹۱۹۰	۶۴	۳۹۱۹۰	۶۴	فولادشهر.....
.	.	۱۹۸۹۶	۱۴	۲۶۷۰۰	۵۵	۵۶۵۹۶	۶۹	قمصر.....
.	.	.	.	۵۶۷۰	۳۶	۵۶۷۰	۳۶	قهجاورستان.....
۲۳۴	۱	.	.	۴۶۸۶۰	۲۱۴	۴۷۰۹۴	۲۱۵	قهدریجان.....
۲۸۷۴۱	۹۳	۵۲۰۷	۹	۶۱۹۲۶۵	۷۱۳	۶۵۳۲۱۳	۸۱۵	کاشان.....
۱۴۳۲	۴	.	.	۳۳۴۹	۱۰	۴۷۸۱	۱۴	کاموچوگان.....
.	.	.	.	۶۲۶۰	۲۳	۶۲۶۰	۲۳	کرکوند.....
۱۲۴۷	۷	.	.	۱۹۳۶۶	۱۰۳	۲۰۶۱۳	۱۱۰	کلیشادوسودرجان.....
۳۸۰	۲	.	.	۱۷۴۰۴	۵۷	۱۷۷۸۴	۵۹	کمشچه.....
.	.	.	.	۱۰۰۳	۴	۱۰۰۳	۴	کمه.....
۷۷۸	۵	.	.	۴۸۶۰	۲۷	۵۶۳۸	۳۲	کهریزسنگ.....
۵۵۸	۵	۸۴۲۰	۶	۶۸۱۹	۴۳	۱۵۷۹۷	۵۴	کوشک.....
.	.	.	.	۱۰۴۷۹	۴۴	۱۰۴۷۹	۴۴	کوهپایه.....
۵۳۴	۲	.	.	۲۴۰۰۹	۱۱۷	۲۴۵۴۳	۱۱۹	گرگاب.....





۹- ساختمان و مسکن \_\_\_\_\_ سالنامه آماری استان اصفهان ۱۳۹۵

۹-۵- پروانه‌های ساختمانی صادر شده برای احداث ساختمان برحسب مساحت زمین و وضعیت قبلی آن در نقاط شهری (دنباله)

ساختمان تخریبی		باغ یا مزرعه		زمین بایر		جمع		سال و شهر
مساحت	پروانه	مساحت	پروانه	مساحت	پروانه	مساحت	پروانه	
۴۰۸۰	۲۲	.	.	۱۹۱۰۳	۹۹	۲۳۱۸۳	۱۲۱	گزبرخوار.....
۷۳۱۵	۳۱	۱۷۳۹	۲	۲۸۶۴۴	۱۱۸	۳۷۶۹۸	۱۵۱	گلیپایگان.....
۷۹۲	۴	.	.	۱۰۸۱۹	۵۳	۱۱۶۱۱	۵۷	گلدشت.....
.	.	.	.	۶۱۸۴	۲۰	۶۱۸۴	۲۰	گلشن.....
۳۰۳۰	۱۳	.	.	۴۴۳۰	۱۷	۷۴۶۰	۳۰	گلشهر.....
۴۱۱۵	۸	.	.	۵۱۱۳	۱۹	۹۲۲۸	۲۷	گوگد.....
.	.	.	.	۹۳۸	۳	۹۳۸	۳	لای‌بید.....
۸۵۶۲	۳۵	.	.	۴۸۴۹۶	۱۹۱	۵۷۰۵۸	۲۲۶	مبارکه.....
۵۵۵	۲	.	.	۱۲۲۲۴	۲۵	۱۲۷۷۹	۲۷	مجلسی.....
.	.	.	.	۸۷۰۳	۴۰	۸۷۰۳	۴۰	محمدآباد.....
.	.	.	.	۲۴۴۳	۱۹	۲۴۴۳	۱۹	مشکات.....
.	.	.	.	۱۱۳۵۲	۵۳	۱۱۳۵۲	۵۳	منظریه.....
.	.	.	.	۹۳۱۸	۳۱	۹۳۱۸	۳۱	مهاباد.....
۸۳۰	۵	.	.	۴۲۹۵	۱۷	۵۱۲۵	۲۲	میمه.....
.	.	۱۱۰۰	۱	۳۰۳۷۴	۱۰۱	۳۱۴۷۴	۱۰۲	نابین.....
۲۱۸۴۴	۱۰۶	.	.	۱۰۲۶۴۱	۵۴۶	۱۲۴۴۸۵	۶۵۲	نجف‌آباد.....
۳۱۰	۱	.	.	۹۷۲۲	۴۰	۱۰۰۳۲	۴۱	نصرآباد.....
۱۷۸۲	۷	۶۸۰۵	۷	۲۴۹۸۳	۳۵	۳۳۵۷۰	۴۹	نطنز.....
.	.	.	.	۱۵۹۳۱	۴۵	۱۵۹۳۱	۴۵	نوش‌آباد.....
.	.	۲۶۹۲	۱	۲۵۱۸۳	۶۰	۲۷۸۷۵	۶۱	نیاسر.....
.	.	.	.	۵۶۸۴	۲۱	۵۶۸۴	۲۱	نیک‌آباد.....
.	.	.	.	۳۲۱۴۷	۶۰	۳۲۱۴۷	۶۰	ورزنه.....
۳۲۷۵	۱۴	.	.	۲۴۱۴۹	۱۱۳	۲۷۴۲۴	۱۲۷	ورنامخواست.....
۷۲۸	۴	.	.	۴۳۵۴	۱۷	۵۰۸۲	۲۱	وزوان.....
۶۰۵	۲	.	.	۴۵۳	۳	۱۰۵۸	۵	ونک.....
.	.	.	.	۱۳۵۷۷	۵۸	۱۳۵۷۷	۵۸	هرند.....

مأخذ- مرکز آمار ایران.

سالنامه آماری استان اصفهان ۱۳۹۵

۹-۶ پروانه‌های ساختمانی صادر شده برای احداث ساختمان مسکونی برحسب تعداد واحد مسکونی،  
در نقاط شهری (فقره - مترمربع)

مساحت زیربنا	مساحت زمین	تعداد پروانه برحسب تعداد واحد مسکونی						سال و شهر
		پنج واحد و بیش‌تر	چهار واحد	سه واحد	دو واحد	یک واحد	جمع	
...	...	...	...	...	...	...	...	۱۳۸۰.....
...	...	۸۷۸	۴۱۳	۲۲۴۴	۷۲۷۱	۶۴۸۳	۱۷۲۸۹	۱۳۸۵.....
...	...	۲۰۲۷	۹۰۴	۲۷۰۴	۷۸۶۵	۵۴۰۵	۱۸۹۰۵	۱۳۹۰.....
...	...	۲۳۰۱	۱۱۱۳	۲۸۸۶	۷۴۶۸	۵۳۳۶	۱۹۱۰۴	۱۳۹۱.....
...	...	۲۹۰۰	۱۶۰۰	۳۷۴۷	۱۰۵۵۸	۶۲۵۷	۲۵۰۶۲	۱۳۹۲.....
۵۵۶۷۹۴۴	۳۹۷۸۷۴۷	۱۴۲۶	۹۰۰	۱۸۵۹	۵۴۲۴	۲۹۴۰	۱۲۵۴۹	۱۳۹۳.....
۶۲۲۰۳۹۰	۳۳۰۵۷۱۸	۱۶۴۶	۱۰۴۱	۲۱۴۵	۵۳۱۱	۳۷۴۰	۱۳۸۸۳	۱۳۹۴.....
<b>۴۴۳۳۴۴۴</b>	<b>۳۲۰۴۴۴۴</b>	<b>۱۰۲۴</b>	<b>۵۷۲</b>	<b>۱۶۰۰</b>	<b>۴۷۵۳</b>	<b>۳۳۲۸</b>	<b>۱۱۲۷۷</b>	<b>۱۳۹۵.....</b>
۵۷۱۹۵	۶۵۶۹۳	۴	.	۴	۱۳۴	۲۴۱	۳۸۳	آران و بیدگل.....
۱۰۶۲۶	۷۲۹۱	.	۱	۳	۲۶	۱۰	۴۰	ابریشم.....
۷۱۵۸	۱۰۴۴۶	.	.	۱	۱۰	۳۳	۴۴	ابوزیدآباد.....
۹۷۹۴	۱۰۶۶۶	۱	.	.	۲۲	۲۳	۴۶	اردستان.....
۳۱۹۳	۴۹۵۸	.	.	.	۴	۱۴	۱۸	ازیه.....
۶۷۲۱	۱۱۱۶۵	.	.	۲	۱۹	۱۵	۳۶	اصغرآباد.....
۱۹۳۸۰۳۵	۷۴۶۷۱۳	۶۶۴	۴۴۱	۸۷۶	۹۵۲	۲۴۹	۳۱۸۲	اصفهان.....
۵۴۰۰	۶۲۶۸	.	.	.	۹	۱۸	۲۷	افوس.....
۱۲۲۲	۱۶۰۴	.	.	.	۲	۷	۹	انارک.....
۶۵۳۸	۵۴۶۷	.	.	۲	۱۸	۷	۲۷	ایمانشهر.....
۶۶۷۶	۹۰۵۰	.	.	.	۵	۴۰	۴۵	بادرود.....
۳۰۷۵۶	۱۷۵۶۰	۳	۱	۱۳	۲۵	۴	۴۶	باغ بهادران.....
۲۴۷۰	۲۱۸۲	.	.	.	۸	۲	۱۰	باغشاد.....
۱۶۶۴	۲۹۲۷	.	.	.	۳	۸	۱۱	بافران.....
۴۸۹۱	۴۳۳۰	.	۱	۲	۷	۱۱	۲۱	برزک.....
۲۵۹۹	۴۳۶۳	.	.	.	.	۲۱	۲۱	برف‌انبار.....
۷۲۱۴	۵۸۸۱	.	.	.	۲۵	۴	۲۹	بهاران شهر.....
۱۶۰۷۴۰	۷۸۸۳۷	۸۰	۲۹	۱۱۴	۶۳	۳۱	۳۱۷	بهارستان.....
۶۱۳۱	۷۱۸۴	.	.	.	۱۴	۱۴	۲۸	بوئین و میاندشت...
۱۴۷۴۲	۱۱۳۱۱	.	.	۷	۳۹	۴	۵۰	پیربکران.....
۴۴۷۹	۶۹۰۰	.	.	.	۵	۱۹	۲۴	تودشک.....



۹- ساختمان و مسکن \_\_\_\_\_ سالنامه آماری استان اصفهان ۱۳۹۵

۹-۶- پروانه‌های ساختمانی صادر شده برای احداث ساختمان مسکونی بر حسب تعداد واحد مسکونی، در نقاط شهری (دنباله) (فقره - مترمربع)

مساحت زیربنا	مساحت زمین	تعداد پروانه بر حسب تعداد واحد مسکونی					جمع	سال و شهر
		پنج واحد و بیش‌تر	چهار واحد	سه واحد	دو واحد	یک واحد		
۱۳۷۹۸	۱۲۷۶۳	۰	۱	۱	۳۲	۲۲	۵۶	تیران.....
۳۳۰۱	۶۸۱۰	۰	۰	۰	۱	۲۲	۲۳	جندق.....
۴۸۶۴	۵۰۱۰	۰	۰	۰	۱۱	۱۲	۲۳	جوزدان.....
۸۹۴۶	۱۲۸۳۰	۰	۰	۵	۱۸	۱۶	۳۹	جوشقان قالی.....
۱۶۹۷۰	۱۸۰۴۵	۱	۰	۷	۴۸	۱۵	۷۱	چادگان.....
۱۶۶۹۳	۱۹۰۴۲	۰	۰	۵	۳۰	۳۳	۶۸	چرمهین.....
۱۱۳۷۰	۸۴۵۳	۱	۰	۷	۲۸	۱۱	۴۷	چمگردان.....
۶۰۴۷	۵۰۵۴	۰	۰	۱	۱۶	۸	۲۵	حبیب‌آباد.....
۲۵۳۷	۳۱۲۸	۰	۰	۰	۵	۹	۱۴	حسن‌آباد.....
۲۵۳۳	۴۰۶۲	۰	۰	۰	۱	۱۳	۱۴	حنا.....
۱۴۹۲	۲۴۶۵	۰	۰	۰	۰	۱۱	۱۱	خالدآباد.....
۲۱۶۳۷۵	۱۵۹۱۶۳	۳۸	۱۳	۵۱	۳۶۹	۱۴۵	۶۱۶	خمینی شهر.....
۳۰۳۵۶	۳۴۰۲۱	۱۴	۳	۷	۲۳	۳۱	۷۸	خوانسار.....
۱۸۵۲۳	۲۸۸۹۸	۰	۰	۲	۱۴	۱۰۹	۱۲۵	خور.....
۹۶۳۶۳	۴۹۱۱۴	۳۴	۱۵	۶۰	۸۵	۳۸	۲۳۲	خورزوق.....
۱۱۰۵۱	۱۲۷۶۲	۰	۰	۲	۲۳	۳۰	۵۵	داران.....
۳۵۸۱	۱۱۳۱۹	۰	۱	۰	۲	۱۶	۱۹	دامنه.....
۲۹۶۹۴	۲۱۱۹۲	۱	۱	۱۲	۷۷	۲۰	۱۱۱	درچه.....
۱۵۷۷۵	۱۰۱۰۷	۰	۰	۱۷	۳۳	۷	۵۷	دستگرد.....
۱۰۴۴۵	۹۴۹۹	۰	۰	۱	۲۰	۲۳	۴۴	دهاقان.....
۴۹۶۸	۴۶۷۹	۰	۰	۰	۱۵	۷	۲۲	دهق.....
۴۴۰۲۲	۳۱۶۲۶	۲	۰	۱۷	۱۰۱	۲۴	۱۴۴	دولت‌آباد.....
۱۱۳۱۳	۸۸۴۶	۰	۱	۴	۲۶	۸	۳۹	دیزبچه.....
۳۷۹۲	۳۶۴۱	۰	۰	۰	۱۴	۵	۱۹	رزوه.....
۱۱۹۱۴	۱۸۵۹۴	۰	۰	۰	۱۴	۴۵	۵۹	رضوانشهر.....
۴۸۰۳	۳۸۰۷	۰	۰	۱	۱۷	۲	۲۰	زازران.....
۱۱۹۶۹	۹۳۱۸	۰	۰	۸	۳۱	۶	۴۵	زاینده‌رود.....
۲۷۴۱۱	۱۷۱۳۱	۳	۱	۱۷	۳۹	۳۱	۹۱	زرین‌شهر.....
۹۳۹۰	۱۳۴۴۵	۰	۰	۰	۳	۵۵	۵۸	زواره.....
۴۶۲۷	۳۷۷۹	۰	۰	۳	۱۰	۸	۲۱	زیار.....



سالنامه آماری استان اصفهان ۱۳۹۵ \_\_\_\_\_ ۹- ساختمان و مسکن

۹-۶- پروانه‌های ساختمانی صادر شده برای احداث ساختمان مسکونی برحسب تعداد واحد مسکونی،  
در نقاط شهری (دنباله) (فقره - مترمربع)

مساحت زیربنا	مساحت زمین	تعداد پروانه برحسب تعداد واحد مسکونی					جمع	سال و شهر
		پنج واحد و بیش‌تر	چهار واحد	سه واحد	دو واحد	یک واحد		
۱۰۲۶۳	۷۵۹۵	۰	۲	۳	۲۲	۸	۳۵	زیباشهر.....
۱۳۳۸	۱۸۷۲	۰	۰	۰	۱	۹	۱۰	سجزی.....
۱۹۵۲۴	۱۷۲۱۶	۰	۰	۰	۵۹	۲۶	۸۵	سده لنجان.....
۱۲۴۸	۱۵۵۹	۰	۰	۰	۱	۹	۱۰	سفیدشهر.....
۳۴۸۶۹	۳۹۲۳۶	۰	۱	۷	۶۳	۸۵	۱۵۶	سمیرم.....
۲۶۴۸	۲۹۵۱	۰	۰	۰	۴	۹	۱۳	سین.....
۶۶۷	۵۵۶	۰	۰	۰	۱	۲	۳	شاپورآباد.....
۳۴۳۶۱۶	۲۲۵۰۳۸	۱۲۴	۳۲	۶۶	۲۶۹	۱۷	۵۰۸	شاهین شهر.....
۶۹۳۴۷	۵۴۸۰۵	۳	۱	۱۶	۱۱۹	۱۲۰	۲۵۹	شهرضا.....
۱۴۱۷۰	۱۵۱۴۹	۰	۰	۰	۲۹	۳۰	۵۹	طالخنوچه.....
۹۷۴۰	۱۵۴۸۶	۰	۰	۱	۱۹	۳۱	۵۱	طرق رود.....
۱۷۳۲	۲۵۱۴	۰	۰	۰	۲	۱۱	۱۳	عسگران.....
۶۹۱۲	۸۵۳۰	۰	۰	۱	۹	۲۴	۳۴	علویچه.....
۴۱۷۱	۱۴۲۲۴	۰	۰	۰	۱	۳۹	۴۰	فرخی.....
۳۰۵۰۱	۳۳۵۹۶	۱	۳	۲۶	۵۳	۲۹	۱۱۲	فريدونشهر.....
۲۳۸۳۴	۱۴۳۰۹	۰	۰	۲۸	۴۷	۱۱	۸۶	فلاورجان.....
۲۶۴۰۹	۱۱۱۶۳	۳	۰	۹	۲۶	۴	۴۲	فولادشهر.....
۱۶۸۷۴	۵۳۵۹۶	۲	۱	۱۳	۲۷	۲۵	۶۸	قمصر.....
۷۱۶۹	۵۵۶۴	۰	۰	۲	۲۷	۳	۳۲	قهجاورستان.....
۴۵۴۰۶	۳۸۷۹۰	۰	۱	۸	۱۱۱	۶۶	۱۸۶	قهدریجان.....
۳۰۳۲۴۹	۵۹۲۱۳۰	۲۲	۴	۵۸	۳۶۰	۲۶۸	۷۱۲	کاشان.....
۲۰۹۷	۴۷۸۱	۰	۰	۰	۱	۱۳	۱۴	کاموچوگان.....
۵۴۰۵	۴۹۸۹	۰	۱	۲	۱۰	۶	۱۹	کرکوند.....
۲۵۹۳۳	۱۹۹۶۲	۰	۲	۳	۸۶	۱۳	۱۰۴	کلیشادوسودرجان.....
۱۱۲۹۸	۱۰۹۸۵	۰	۱	۱	۲۷	۲۰	۴۹	کمشچه.....
۵۶۰	۱۰۰۳	۰	۰	۰	۰	۴	۴	کمه.....
۵۳۷۹	۴۹۵۲	۰	۰	۰	۱۷	۱۱	۲۸	کهریزسنگ.....
۸۳۰۶	۱۴۴۴۳	۰	۰	۱	۲۶	۱۴	۴۱	کوشک.....
۸۵۴۸	۹۸۹۸	۰	۰	۰	۸	۳۳	۴۱	کوهپایه.....
۲۳۴۱۲	۱۷۱۱۶	۲	۴	۱۵	۵۴	۱۲	۸۷	گرگاب.....

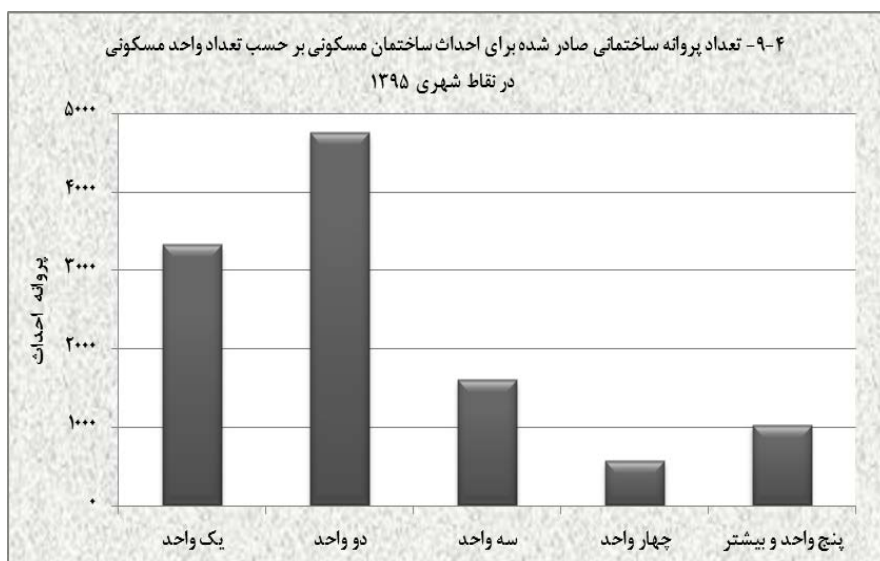


۹- ساختمان و مسکن \_\_\_\_\_ سالنامه آماری استان اصفهان ۱۳۹۵

۹-۶- پروانه‌های ساختمانی صادر شده برای احداث ساختمان مسکونی بر حسب تعداد واحد مسکونی، در نقاط شهری (دنباله) (فقره - مترمربع)

مساحت زیربنا	مساحت زمین	تعداد پروانه بر حسب تعداد واحد مسکونی					جمع	سال و شهر
		پنج واحد و بیش‌تر	چهار واحد	سه واحد	دو واحد	یک واحد		
۲۷۸۱۳	۲۰۷۳۰	۱	۰	۶	۷۲	۱۷	۹۶	گزبرخوار .....
۳۲۹۶۴	۳۰۲۱۴	۱	۵	۳	۳۹	۷۴	۱۲۲	گلپایگان .....
۱۲۶۲۰	۱۱۳۸۸	۰	۰	۲	۳۲	۲۰	۵۴	گلدشت .....
۲۰۶۲	۲۷۴۰	۰	۰	۰	۲	۱۳	۱۵	گلشن .....
۲۸۸۹	۵۶۰۱	۰	۰	۰	۴	۱۵	۱۹	گلشهر .....
۳۷۸۵	۴۵۹۱	۰	۰	۰	۵	۱۲	۱۷	گوگد .....
۷۰۷	۹۳۸	۰	۰	۰	۲	۱	۳	لای‌بید .....
۶۶۳۰۲	۴۳۷۵۹	۴	۲	۳۳	۱۲۰	۳۵	۱۹۴	مبارکه .....
۳۱۱۵	۵۰۴۵	۰	۰	۰	۱	۲۱	۲۲	مجلسی .....
۷۳۹۳	۸۵۰۳	۰	۰	۲	۷	۲۶	۳۵	محمدآباد .....
۱۶۲۴	۱۸۱۰	۰	۰	۰	۲	۸	۱۰	مشکات .....
۴۰۲۵	۴۸۱۵	۰	۰	۰	۷	۱۶	۲۳	منظریه .....
۳۹۴۰	۷۸۶۶	۰	۰	۰	۱	۲۳	۲۴	مه‌آباد .....
۴۲۷۶	۴۴۱۸	۰	۰	۰	۱۱	۸	۱۹	میمه .....
۲۱۱۴۸	۱۵۰۰۵	۱	۰	۱۰	۴۲	۸	۶۱	نابین .....
۱۴۳۳۳۴	۱۱۳۹۹۰	۷	۲	۲۷	۲۷۸	۲۶۳	۵۷۷	نجف‌آباد .....
۵۵۵۴	۸۰۳۸	۰	۰	۰	۹	۲۳	۳۲	نصرآباد .....
۱۸۲۱۱	۱۶۳۶۴	۷	۱	۵	۱۴	۱۷	۴۴	نطنز .....
۵۴۴۴	۶۴۸۸	۰	۰	۰	۱۱	۲۸	۳۹	نوش‌آباد .....
۶۰۰۹	۲۱۹۳۰	۰	۰	۰	۳۱	۱۶	۴۷	نیاسر .....
۳۲۸۳	۳۷۸۰	۰	۰	۰	۱۰	۴	۱۴	نیک‌آباد .....
۹۰۴۳	۱۰۹۱۵	۰	۰	۰	۳	۵۰	۵۳	ورزنه .....
۲۴۳۱۴	۲۳۳۸۷	۰	۰	۰	۶۴	۵۴	۱۱۸	ورنامخواست .....
۳۳۰۳	۴۶۵۰	۰	۰	۰	۵	۱۳	۱۸	وزوان .....
۵۶۴	۱۰۵۸	۰	۰	۰	۰	۵	۵	ونک .....
۱۲۰۳۰	۱۳۰۳۴	۰	۰	۰	۶	۴۹	۵۵	هرند .....

مأخذ- مرکز آمار ایران.



مینا: جدول ۹-۶

۹- ساختمان و مسکن \_\_\_\_\_ سالنامه آماری استان اصفهان ۱۳۹۵

۹-۷- پروانه‌های ساختمانی صادر شده برای احداث ساختمان مسکونی بر حسب نوع مصالح عمده در نقاط شهری (فقره)

سال و شهر	جمع	آجر و آهن	آجر و چوب	بلوک سیمانی	اسکلت فلزی	بتون آرمه	سایر
..... ۱۳۸۰	...	...	...	...	...	...	...
..... ۱۳۸۵	۱۷۲۸۹	۱۲۶۷	۶	۱۱	۳۴۴۱	۱۲۵۶۴	.
..... ۱۳۹۰	۱۸۹۰۵	۱۹۰۳	۱	.	۸۷۵	۱۶۱۲۶	.
..... ۱۳۹۱	۱۹۱۰۴	۲۰۳۱	.	۲	۸۰۱	۱۶۲۷۰	.
..... ۱۳۹۲	۲۵۰۶۲	۳۲۳۶	۳	۱	۱۰۸۸	۲۰۷۳۴	.
..... ۱۳۹۳	۱۲۵۴۹	۱۸۷۰	۱۱	۱۸۴	۹۸۲	۹۵۰۲	.
..... ۱۳۹۴	۱۳۸۸۳	۸۵۷	.	۵۰	۸۹۹	۱۲۰۷۷	.
..... ۱۳۹۵	۱۱۲۷۷	۵۵۶	.	۲۲	۷۳۴	۹۹۶۵	.
..... آران و بیدگل	۳۸۳	۲۸۴	.	۲	۳۱	۶۶	.
..... ایریشم	۴۰	.	.	.	.	۴۰	.
..... ابوزیدآباد	۴۴	.	.	.	۴۴	.	.
..... اردستان	۴۶	.	.	.	.	۴۶	.
..... اژیه	۱۸	.	.	.	.	۱۸	.
..... اصغرآباد	۳۶	.	.	.	.	۳۶	.
..... اصفهان	۳۱۸۲	.	.	.	.	۳۱۸۲	.
..... افوس	۲۷	.	.	.	.	۲۷	.
..... انارک	۹	.	.	.	.	۹	.
..... ایمانشهر	۲۷	.	.	.	.	۲۷	.
..... بادرود	۴۵	.	.	.	۹	۳۶	.
..... باغبهادران	۴۶	.	.	.	.	۴۶	.
..... باغشاد	۱۰	.	.	.	.	۱۰	.
..... بافران	۱۱	.	.	.	.	۱۱	.
..... برزک	۲۱	۹	.	.	۹	۳	.
..... برف‌انببار	۲۱	.	.	.	.	۲۰	.
..... بهاران شهر	۲۹	.	.	.	.	۲۹	.
..... بهارستان	۳۱۷	.	.	.	.	۳۱۷	.
..... بوئین و میاندشت ...	۲۸	.	.	.	.	۲۸	.
..... پیربکران	۵۰	.	.	.	۷	۴۳	.
..... تودشک	۲۴	.	.	.	.	۲۴	.



۷-۹- پروانه‌های ساختمانی صادر شده برای احداث ساختمان مسکونی بر حسب نوع مصالح عمده  
در نقاط شهری (دنباله)  
(فقره)

سال و شهر	جمع	آجر و آهن	آجر و چوب	بلوک سیمانی	اسکلت فلزی	بتون آرمه	سایر
تیران.....	۵۶	۰	۰	۰	۰	۵۶	۰
جندق.....	۲۳	۵	۰	۱۴	۲	۲	۰
جوزدان.....	۲۳	۰	۰	۰	۰	۲۳	۰
جوشقان قالی.....	۳۹	۰	۰	۰	۱۲	۲۷	۰
چادگان.....	۷۱	۰	۰	۰	۴	۶۷	۰
چرمهین.....	۶۸	۰	۰	۰	۰	۶۸	۰
چمگردان.....	۴۷	۰	۰	۰	۰	۴۷	۰
حبیب‌آباد.....	۲۵	۰	۰	۰	۰	۲۵	۰
حسن‌آباد.....	۱۴	۰	۰	۰	۰	۱۴	۰
حنا.....	۱۴	۰	۰	۰	۰	۱۴	۰
خالدآباد.....	۱۱	۰	۰	۰	۰	۱۱	۰
خمینی شهر.....	۶۱۶	۰	۰	۰	۰	۶۱۶	۰
خوانسار.....	۷۸	۰	۰	۰	۱۷	۶۱	۰
خور.....	۱۲۵	۳	۰	۰	۵	۱۱۷	۰
خورزوق.....	۲۳۲	۰	۰	۰	۰	۲۳۲	۰
داران.....	۵۵	۰	۰	۰	۰	۵۵	۰
دامنه.....	۱۹	۰	۰	۰	۲	۱۷	۰
درچه.....	۱۱۱	۰	۰	۰	۰	۱۱۱	۰
دستگرد.....	۵۷	۰	۰	۰	۰	۵۷	۰
دهاقان.....	۴۴	۰	۰	۰	۰	۴۴	۰
دهق.....	۲۲	۰	۰	۰	۰	۲۲	۰
دولت‌آباد.....	۱۴۴	۰	۰	۰	۰	۱۴۴	۰
دیزیچه.....	۳۹	۰	۰	۰	۱	۳۸	۰
رزوه.....	۱۹	۰	۰	۰	۸	۱۱	۰
رضوانشهر.....	۵۹	۰	۰	۰	۰	۵۹	۰
زازران.....	۲۰	۰	۰	۰	۰	۲۰	۰
زاینده‌رود.....	۴۵	۰	۰	۰	۰	۴۵	۰
زرین‌شهر.....	۹۱	۰	۰	۰	۰	۹۱	۰
زواره.....	۵۸	۰	۰	۰	۰	۵۸	۰
زیار.....	۲۱	۰	۰	۰	۱	۲۰	۰





۹- ساختمان و مسکن \_\_\_\_\_ سالنامه آماری استان اصفهان ۱۳۹۵

۹-۷- پروانه‌های ساختمانی صادر شده برای احداث ساختمان مسکونی بر حسب نوع مصالح عمده در نقاط شهری (دنباله) (فقره)

سال و شهر	جمع	آجر و آهن	آجر و چوب	بلوک سیمانی	اسکلت فلزی	بتون آرمه	سایر
زیباشهر.....	۳۵	۱۲	.	.	.	۲۳	.
سجزی.....	۱۰	.	.	.	.	۱۰	.
سده لنجان.....	۸۵	.	.	.	.	۸۵	.
سفیدشهر.....	۱۰	۳	.	.	.	۷	.
سمیرم.....	۱۵۶	۳	.	.	۳	۱۵۰	.
سین.....	۱۳	.	.	.	.	۱۳	.
شاپورآباد.....	۳	.	.	.	.	۳	.
شاهین شهر.....	۵۰۸	.	.	.	.	۵۰۸	.
شهرضا.....	۲۵۹	.	.	.	۲	۲۵۷	.
طالخنوچه.....	۵۹	.	.	.	.	۵۹	.
طرق رود.....	۵۱	.	.	.	۷	۴۴	.
عسگران.....	۱۳	۲	.	.	.	۱۱	.
علویجه.....	۳۴	.	.	.	.	۳۴	.
فرخی.....	۴۰	۱۰	.	.	.	۳۰	.
فریدونشهر.....	۱۱۲	.	.	.	۷	۱۰۵	.
فلاورجان.....	۸۶	.	.	.	۱	۸۵	.
فولادشهر.....	۴۲	.	.	.	.	۴۲	.
قمصر.....	۶۸	.	.	.	۳۷	۳۱	.
قهجاورستان.....	۳۲	.	.	۴	.	۲۸	.
قهدریجان.....	۱۸۶	.	.	.	۲	۱۸۴	.
کاشان.....	۷۱۲	۱۸۴	.	.	۳۸۳	۱۴۵	.
کاموچوگان.....	۱۴	.	.	.	۵	۹	.
کرکوند.....	۱۹	.	.	.	.	۱۹	.
کلیشادوسودرجان.....	۱۰۴	.	.	.	۱	۱۰۳	.
کمشچه.....	۴۹	.	.	.	.	۴۹	.
کمه.....	۴	۲	.	.	.	۱	.
کهریزسنگ.....	۲۸	.	.	.	.	۲۸	.
کوشک.....	۴۱	.	.	.	.	۴۱	.
کوهپایه.....	۴۱	.	.	.	.	۴۱	.
گرگاب.....	۸۷	.	.	.	.	۸۷	.



سالنامه آماری استان اصفهان ۱۳۹۵ \_\_\_\_\_ ۹- ساختمان و مسکن

۹-۷- پروانه‌های ساختمانی صادر شده برای احداث ساختمان مسکونی بر حسب نوع مصالح عمده در نقاط شهری (دنباله) (فقره)

سال و شهر	جمع	آجر و آهن	آجر و چوب	بلوک سیمانی	اسکلت فلزی	بتون آرمه	سایر
گزبرخوار.....	۹۶	.	.	.	.	۹۶	.
گلیایگان.....	۱۲۲	۱	.	.	۵۴	۶۷	.
گلدشت.....	۵۴	.	.	.	.	۵۴	.
گلشن.....	۱۵	.	.	.	.	۱۵	.
گلشهر.....	۱۹	۱	.	.	۷	۱۱	.
گوگد.....	۱۷	.	.	.	۱۰	۷	.
لای‌بید.....	۳	.	.	.	.	۳	.
مبارکه.....	۱۹۴	.	.	.	.	۱۹۴	.
مجلسی.....	۲۲	.	.	.	.	۲۲	.
محمدآباد.....	۳۵	.	.	.	.	۳۵	.
مشکات.....	۱۰	.	.	.	۷	۳	.
منظریه.....	۲۳	.	.	.	.	۲۳	.
مهاباد.....	۲۴	.	.	.	.	۲۴	.
میمه.....	۱۹	.	.	.	.	۱۹	.
نابین.....	۶۱	.	.	.	.	۶۱	.
نجف‌آباد.....	۵۷۷	.	.	.	۱	۵۷۶	.
نصرآباد.....	۳۲	.	.	.	.	۳۲	.
نطنز.....	۴۴	.	.	.	۵	۳۹	.
نوش‌آباد.....	۳۹	۳۷	.	۱	۱	.	.
نیاسر.....	۴۷	.	.	.	۴۷	.	.
نیک‌آباد.....	۱۴	.	.	.	.	۱۴	.
ورزنه.....	۵۳	.	.	.	.	۵۳	.
ورنامخواست.....	۱۱۸	.	.	.	.	۱۱۸	.
وزوان.....	۱۸	.	.	.	.	۱۸	.
ونک.....	۵	.	.	۱	.	۴	.
هرند.....	۵۵	.	.	.	.	۵۵	.

مأخذ- مرکز آمار ایران.

۹- ساختمان و مسکن \_\_\_\_\_ سالنامه آماری استان اصفهان ۱۳۹۵

۸-۹- تعداد واحد مسکونی تعیین شده در پروانه‌های ساختمانی صادر شده برحسب نوع پروانه و

بخش متقاضی در نقاط شهری

سال و شهر	افزایش بنا	احداث بنا				افزایش بنا			
		جمع	خصوصی	تعاونی	دولتی	جمع	خصوصی	تعاونی	دولتی
۱۳۸۰.....	۳۰۳۶۴	۲۸۲۵۶	۱۶۰۵	۵۰۳	۳۰۳۶۴	۲۸۲۵۶	۱۶۰۵	۵۰۳	
۱۳۸۵.....	۴۲۴۱۵	۳۸۹۴۸	۱۶۷۳	۷۵۹	۴۲۴۱۵	۳۸۹۴۸	۱۶۷۳	۷۵۹	
۱۳۹۰.....	۶۰۴۵۷	۵۵۶۳۶	۳۷۲۲	۲۲۸	۶۰۴۵۷	۵۵۶۳۶	۳۷۲۲	۲۲۸	
۱۳۹۱.....	۶۰۵۲۹	۵۸۹۰۱	۳۳۳	۳۷۲	۶۰۵۲۹	۵۸۹۰۱	۳۳۳	۳۷۲	
۱۳۹۲.....	۷۸۴۱۷	۷۶۴۴۳	۲۳۷	۵۴۳	۷۸۴۱۷	۷۶۴۴۳	۲۳۷	۵۴۳	
۱۳۹۳.....	۳۹۷۱۹	۳۵۹۶۷	۱۰۰۸	۶۵۹	۳۹۷۱۹	۳۵۹۶۷	۱۰۰۸	۶۵۹	
۱۳۹۴.....	۴۲۳۵۰	۳۹۱۳۰	۱۴۲۰	۷۶۸	۴۲۳۵۰	۳۹۱۳۰	۱۴۲۰	۷۶۸	
<b>۱۳۹۵.....</b>	<b>۳۱۷۱۳</b>	<b>۳۰۰۶۴</b>	<b>۷۲۶</b>	<b>۳۱۴</b>	<b>۳۱۷۱۳</b>	<b>۳۰۰۶۴</b>	<b>۷۲۶</b>	<b>۳۱۴</b>	
آران و بیدگل	۵۷۸	۵۷۸	.	.	۵۷۸	۵۷۸	.	.	
ابریشم.....	۸۳	۸۰	.	.	۸۰	۸۰	.	.	
ابوزیدآباد.....	۵۹	۵۹	.	.	۵۹	۵۹	.	.	
اردستان.....	۷۷	۷۶	.	.	۷۶	۷۶	.	.	
اژیه.....	۲۵	۲۵	.	۳	۲۲	۲۵	.	.	
اصغرآباد.....	۶۳	۶۳	.	.	۶۳	۶۳	.	.	
اصفهان.....	۱۳۰۷۵	۱۳۰۳۱	۷	۳۷	۱۲۹۸۷	۱۳۰۳۱	۷	۳۷	
افوس.....	۴۲	۴۰	.	۱	۳۹	۴۰	.	۱	
انارک.....	۱۲	۱۱	.	.	۱۱	۱۱	.	.	
ایمانشهر.....	۵۲	۴۹	.	.	۴۹	۴۹	.	.	
بادرود.....	۵۹	۵۹	.	.	۵۹	۵۹	.	.	
باغ بهادران...	۲۱۸	۱۹۷	۸۸	.	۱۰۹	۱۹۷	۸۸	.	
باغشاد.....	۲۰	۲۰	.	.	۲۰	۲۰	.	.	
بافران.....	۱۴	۱۴	.	.	۱۴	۱۴	.	.	
برزک.....	۳۷	۳۵	.	.	۳۵	۳۵	.	.	
برف انبار.....	۳۱	۲۵	.	۱	۲۴	۲۵	.	۱	
بهاران شهر...	۵۸	۵۴	.	.	۵۴	۵۴	.	.	
بهارستان.....	۱۴۱۰	۱۳۷۴	.	۸۸	۱۲۸۶	۱۳۷۴	.	۸۸	
بوئین و میاندشت	۴۷	۴۶	.	.	۴۶	۴۶	.	.	
پیربکران.....	۱۰۷	۱۰۷	.	.	۱۰۷	۱۰۷	.	.	
تودشک.....	۳۲	۳۱	.	.	۳۱	۳۱	.	.	



۸-۹- تعداد واحد مسکونی تعیین شده در پروانه‌های ساختمانی صادر شده برحسب نوع پروانه و بخش متقاضی در نقاط شهری (دنباله)

سال و شهر	احداث و افزایش بنا		احداث بنا				افزایش بنا		
	جمع	خصوصی	دولتی	تعاونی	دولتی	جمع	خصوصی	تعاونی	دولتی
تیران.....	۱۰۱	۱۰۰	۱۰۰	۰	۰	۱	۰	۰	۰
جندق.....	۲۴	۲۴	۲۴	۰	۰	۰	۰	۰	۰
جوزدان.....	۳۶	۳۵	۳۵	۰	۰	۱	۰	۰	۰
جوشقان‌قالی	۷۲	۶۹	۶۸	۱	۰	۳	۰	۰	۰
چادگان.....	۱۵۹	۱۵۹	۱۵۸	۱	۰	۰	۰	۰	۰
چرمهین.....	۱۵۰	۱۲۸	۱۲۸	۰	۰	۲۲	۰	۰	۰
چمگردان.....	۱۱۲	۱۰۶	۱۰۶	۰	۰	۶	۰	۰	۰
حبیب‌آباد.....	۴۳	۴۳	۴۳	۰	۰	۰	۰	۰	۰
حسن‌آباد.....	۲۱	۲۱	۲۱	۰	۰	۰	۰	۰	۰
حنا.....	۱۸	۱۷	۱۷	۰	۰	۱	۰	۰	۰
خالدآباد.....	۱۵	۱۳	۱۲	۰	۱	۲	۰	۰	۰
خمینی‌شهر..	۱۵۶۹	۱۵۰۱	۱۳۷۵	۶۶	۶۰	۶۸	۰	۰	۰
خوانسار.....	۲۵۲	۲۴۵	۲۴۵	۰	۰	۷	۰	۰	۰
خور.....	۱۴۸	۱۴۴	۱۴۴	۰	۰	۴	۰	۰	۰
خورزوق.....	۶۵۸	۶۴۸	۶۴۸	۰	۰	۱۰	۰	۰	۰
داران.....	۱۰۰	۹۱	۷۲	۴	۱۵	۹	۰	۰	۰
دامنه.....	۲۵	۲۵	۲۵	۰	۰	۰	۰	۰	۰
درچه.....	۳۰۴	۲۵۱	۲۵۱	۰	۰	۵۳	۰	۰	۰
دستگرد.....	۱۳۴	۱۳۴	۱۳۴	۰	۰	۰	۰	۰	۰
دهاقان.....	۶۷	۶۷	۶۶	۰	۱	۰	۰	۰	۰
دهق.....	۴۷	۴۵	۴۳	۲	۰	۲	۰	۰	۰
دولت‌آباد.....	۳۸۰	۳۲۸	۳۲۸	۰	۰	۵۲	۰	۰	۰
دیزیچه.....	۸۲	۸۲	۸۲	۰	۰	۰	۰	۰	۰
رزوه.....	۳۳	۳۳	۳۳	۰	۰	۰	۰	۰	۰
رضوانشهر.....	۷۴	۷۳	۷۳	۰	۰	۱	۰	۰	۰
زازران.....	۳۹	۳۹	۳۹	۰	۰	۰	۰	۰	۰
زاینده‌رود.....	۹۶	۹۶	۹۶	۰	۰	۰	۰	۰	۰
زرین‌شهر.....	۲۰۰	۲۰۰	۲۰۰	۰	۰	۰	۰	۰	۰
زواره.....	۶۴	۶۴	۶۴	۰	۰	۰	۰	۰	۰
زیار.....	۳۸	۳۸	۳۸	۰	۰	۰	۰	۰	۰



۹- ساختمان و مسکن \_\_\_\_\_ سالنامه آماری استان اصفهان ۱۳۹۵

۸-۹- تعداد واحد مسکونی تعیین شده در پروانه‌های ساختمانی صادر شده برحسب نوع پروانه و بخش متقاضی در نقاط شهری (دنباله)

سال و شهر	احداث و افزایش بنا	احداث بنا				افزایش بنا			
		جمع	خصوصی	تعاونی	دولتی	جمع	خصوصی	تعاونی	دولتی
زیباشهر.....	۹۷	۹۰	۹۰	.	.	۷	۷	.	.
سجزی.....	۱۳	۱۳	۱۳	.	.	.	.	.	.
سده لنجان.....	۱۷۵	۱۵۴	۱۵۴	.	.	۲۱	۲۱	.	.
سفیدشهر.....	۱۱	۱۱	۱۱	.	.	.	.	.	.
سمیرم.....	۲۵۸	۲۵۸	۲۵۸	.	.	.	.	.	.
سین.....	۱۹	۱۹	۱۹	.	.	.	.	.	.
شاپورآباد.....	۶	۶	۶	.	.	.	.	.	.
شاهین شهر.....	۲۴۳۳	۲۴۳۱	۲۴۳۱	.	.	۲	۲	.	.
شهرضا.....	۴۷۲	۴۷۱	۴۷۱	.	.	۱	۱	.	.
طالخنوچه.....	۸۸	۸۸	۸۸	.	.	.	.	.	.
طرق رود.....	۷۶	۷۴	۷۴	.	.	۲	۲	.	.
عسگران.....	۲۰	۱۹	۱۹	.	.	۱	۱	.	.
علویچه.....	۵۳	۴۹	۴۹	.	.	۴	۴	.	.
فرخی.....	۵۰	۴۶	۴۵	.	.	۴	۴	۱	.
فریدونشهر.....	۲۶۷	۲۳۹	۲۱۱	.	.	۲۸	۲۸	۲۸	.
فلاورجان.....	۲۱۴	۲۰۲	۲۰۲	.	.	۱۲	۱۲	.	.
فولادشهر.....	۱۵۷	۱۵۷	۱۵۷	.	.	.	.	.	.
قمصر.....	۱۶۹	۱۴۴	۱۴۴	.	.	۲۵	۲۵	.	.
قهجاورستان...	۶۳	۶۳	۶۳	.	.	.	.	.	.
قهدریجان.....	۳۴۷	۳۴۱	۳۴۱	.	.	۶	۶	.	.
کاشان.....	۱۶۸۵	۱۶۵۶	۱۱۴۶	۵۰۸	.	۲۸	۲۹	۲	.
کاموچوگان.....	۱۵	۱۵	۱۵	.	.	.	.	.	.
کرکوند.....	۳۶	۳۶	۳۶	.	.	.	.	.	.
کلیشادوسودرجان.	۲۰۵	۲۰۵	۲۰۵	.	.	.	.	.	.
کمشچه.....	۸۷	۸۷	۸۷	.	.	.	.	.	.
کمه.....	۴	۴	۴	.	.	.	.	.	.
کهریزسنگ.....	۴۶	۴۶	۴۶	.	.	.	.	.	.
کوشک.....	۷۹	۷۹	۷۹	.	.	.	.	.	.
کوهپایه.....	۵۵	۵۲	۵۲	.	.	۳	۳	.	.
گرگاب.....	۲۰۸	۲۰۸	۱۶۷	.	۴۱	.	.	.	.



۸-۹- تعداد واحد مسکونی تعیین شده در پروانه‌های ساختمانی صادر شده برحسب نوع پروانه و بخش متقاضی در نقاط شهری (دنباله)

سال و شهر	احداث و افزایش بنا	احداث بنا				افزایش بنا			
		جمع	خصوصی	تعاونی	دولتی	جمع	خصوصی	تعاونی	دولتی
گزبرخوار.....	۱۸۷	۱۸۷	۱۸۷	۰	۰	۰	۰	۰	۰
گلیایگان.....	۲۲۵	۲۰۹	۲۰۱	۰	۸	۱۶	۰	۰	۰
گلدشت.....	۹۵	۹۰	۹۰	۰	۰	۵	۰	۰	۰
گلشن.....	۱۷	۱۷	۱۷	۰	۰	۰	۰	۰	۰
گلشهر.....	۳۸	۳۶	۳۶	۰	۰	۲	۰	۰	۰
گوگد.....	۲۸	۲۸	۲۷	۰	۱	۰	۰	۰	۰
لای‌بید.....	۵	۵	۵	۰	۰	۰	۰	۰	۰
مبارکه.....	۵۱۴	۴۸۰	۴۱۱	۴۸	۲۱	۳۴	۰	۰	۰
مجلسی.....	۲۵	۲۵	۲۴	۰	۱	۰	۰	۰	۰
محمدآباد.....	۴۶	۴۶	۴۶	۰	۰	۰	۰	۰	۰
مشکات.....	۲۱	۱۷	۱۷	۰	۰	۴	۰	۰	۰
منظریه.....	۳۲	۳۲	۳۲	۰	۰	۰	۰	۰	۰
مه‌آباد.....	۳۲	۳۲	۳۲	۰	۰	۰	۰	۰	۰
میمه.....	۳۲	۳۲	۳۲	۰	۰	۰	۰	۰	۰
نابین.....	۱۵۸	۱۴۸	۱۴۶	۱	۱	۱۰	۰	۰	۰
نجف‌آباد.....	۹۹۶	۹۸۸	۹۸۸	۰	۰	۸	۰	۰	۰
نصرآباد.....	۵۱	۵۱	۴۹	۰	۲	۰	۰	۰	۰
نطنز.....	۱۱۷	۱۰۹	۱۰۹	۰	۰	۸	۰	۰	۰
نوش‌آباد.....	۶۰	۵۷	۵۷	۰	۰	۳	۰	۰	۰
نیاسر.....	۹۴	۹۴	۹۴	۰	۰	۰	۰	۰	۰
نیک‌آباد.....	۲۶	۲۶	۲۶	۰	۰	۰	۰	۰	۰
ورزنه.....	۶۵	۵۸	۵۷	۰	۱	۷	۰	۰	۰
ورنامخواست... ..	۱۸۶	۱۸۶	۱۸۶	۰	۰	۰	۰	۰	۰
وزوان.....	۲۷	۲۷	۲۷	۰	۰	۰	۰	۰	۰
ونک.....	۵	۵	۵	۰	۰	۰	۰	۰	۰
هرند.....	۶۳	۶۳	۶۳	۰	۰	۰	۰	۰	۰

مأخذ- مرکز آمار ایران.

۹- ساختمان و مسکن \_\_\_\_\_ سالنامه آماری استان اصفهان ۱۳۹۵

۹-۹- واحدهای مسکونی معمولی برحسب نوع اسکلت و مصالح عمده به کار رفته در بنا در نقاط شهری و روستایی

شرح	جمع کل	اسکلت فلزی	بتون آرمه	سایر		
				جمع	آجر و آهن یا سنگ و آهن	آجر و چوب یا سنگ و چوب
<b>آبان ۱۳۹۰</b>						
کل استان .....	۱۳۸۳۹۰۱	۱۹۸۱۳۹	۴۶۲۷۰۲	۷۱۵۲۴۶	۵۰۹۲۲۹	۴۴۹۳۷
نقاط شهری .....	۱۱۸۶۸۸۱	۱۸۶۰۵۹	۴۲۵۲۶۷	۵۶۸۹۲۳	۴۲۲۶۳۵	۲۰۸۵۱
نقاط روستایی .....	۱۹۷۰۲۰	۱۲۰۸۰	۳۷۴۳۵	۱۴۶۳۲۳	۸۶۵۹۴	۲۴۰۸۶
<b>آبان ۱۳۹۵</b>						
کل استان .....	۱۵۶۶۳۸۲	۳۰۳۲۳۳	۶۴۳۹۵۴	۶۱۵۱۹۴	۴۳۱۸۱۱	۳۶۰۰۵
نقاط شهری .....	۱۳۸۰۸۷۵	۲۸۲۷۴۲	۶۰۲۶۶۸	۴۹۲۱۷۶	۳۶۱۲۷۸	۱۸۸۹۲
نقاط روستایی .....	۱۸۵۵۰۷	۲۰۴۹۱	۴۱۲۸۶	۱۲۳۰۱۸	۶۹۹۰۳	۱۷۱۱۳

شرح	تمام آجر یا سنگ و آجر	تمام چوب	خشت و چوب	خشت و گل	سایر	اظهار	
						اظهار نشده	اظهار نشده اسکلت
<b>آبان ۱۳۹۰</b>							
کل استان .....	۱۰۲۷۸	۱۶۰۷	۳۳۹۷۳	۶۴۰۲۹	۴۲۷۷	۵۵۴۲	۷۸۱۴
نقاط شهری .....	۸۴۹۱	۱۳۴۸	۲۲۷۳۰	۴۷۶۲۹	۳۱۳۱	۴۸۲۴	۶۶۳۲
نقاط روستایی .....	۱۷۸۷	۲۵۹	۱۱۲۴۳	۱۶۴۰۰	۱۱۴۶	۷۱۸	۱۱۸۲
<b>آبان ۱۳۹۵</b>							
کل استان .....	۲۱۴۶۳	۱۳۵۳	۲۵۶۳۹	۵۳۷۳۹	۱۳۶۸۴	۰	۴۰۰۱
نقاط شهری .....	۱۶۰۵۴	۸۹۹	۱۶۹۲۵	۳۸۹۷۴	۱۱۱۰۹	۰	۳۲۸۹
نقاط روستایی .....	۵۴۰۹	۴۵۴	۸۷۱۴	۱۴۷۶۵	۲۵۷۵	۰	۷۱۲

مأخذ- مرکز آمار ایران.

۹-۱۰- مشخصات ساختمان‌های شروع شده توسط بخش خصوصی در نقاط شهری

شرح	تعداد ساختمان (دستگاه)	مساحت زمین (هزار مترمربع)	سطح زیربنای طبقه همکف (هزار مترمربع)	سطح کل زیربنای طبقات (هزار مترمربع)	ارزش زمین (میلیون ریال)	هزینه ساختمان (میلیون ریال)
<b>جمع</b>	...	...	...	...	...	...
..... ۱۳۸۰	۲۰۰۱۸	۴۷۱۲	۲۸۴۵	۷۰۳۵	۹۳۳۶۳۹۵	۱۱۰۶۸۲۸۸
..... ۱۳۸۵	۲۰۳۳۷	۵۴۳۹	۳۳۸۲	۹۱۹۶	۲۰۵۲۹۸۷۱	۳۱۳۱۱۴۴۶
..... ۱۳۹۰	۲۶۶۸۴	۵۸۰۳	۳۷۸۳	۹۸۰۵	۳۴۲۲۴۲۶۳	۴۵۰۳۵۶۴۷
..... ۱۳۹۱	۲۲۶۸۰	۵۱۴۱	۳۴۲۴	۹۵۳۸	۵۷۷۲۶۶۳۶	۶۲۲۹۲۰۴۵
..... ۱۳۹۲	۱۷۸۹۲	۴۸۸۲	۳۱۵۷	۸۷۴۷	۸۸۸۶۵۲۳۳	۶۹۷۱۸۱۳۲
..... ۱۳۹۳	۱۲۸۰۲	۳۲۹۷	۲۰۴۸	۵۲۵۷	۴۲۷۵۲۸۵۹	۴۴۹۹۱۶۲۸
..... ۱۳۹۴	۱۴۱۶۶	۵۳۲۳	۳۰۶۸	۶۹۵۴	۵۲۸۶۸۸۰۴	۵۹۵۶۲۰۱۳
<b>ساختمان مسکونی</b>	..... ۱۳۸۰	..... ۱۳۸۵	..... ۱۳۹۰	..... ۱۳۹۱	..... ۱۳۹۲	..... ۱۳۹۳
..... ۱۳۸۰	۱۵۴۲۶	۲۵۷۸	۱۸۰۰	۵۱۷۵	۵۵۴۹۰۵۶	۸۲۴۸۲۱۰
..... ۱۳۸۵	۱۷۸۵۰	۳۴۹۹	۲۳۹۵	۷۵۰۵	۱۵۰۹۱۱۳۵	۲۶۰۶۰۳۸۲
..... ۱۳۹۰	۲۳۹۹۸	۴۱۲۵	۲۷۹۳	۸۱۱۶	۲۷۴۴۵۳۴۸	۳۷۷۸۵۹۱۲
..... ۱۳۹۱	۲۰۲۷۶	۳۷۹۸	۲۵۷۴	۷۹۴۷	۴۶۱۴۲۰۸۵	۵۲۵۱۳۴۱۷
..... ۱۳۹۲	۱۴۷۷۲	۲۸۳۳	۱۹۱۴	۶۳۵۷	۴۹۱۷۰۲۶۴	۵۲۱۱۶۸۵۶
..... ۱۳۹۳	۱۰۵۹۷	۲۰۳۶	۱۳۷۲	۳۹۸۵	۳۱۸۴۳۱۷۴	۳۵۰۵۷۴۴۲
..... ۱۳۹۴	۱۱۸۰۵	۲۱۸۴	۱۴۹۰	۴۳۶۴	۳۲۵۹۳۲۲۳	۴۰۳۰۹۷۳۷
<b>ساختمان غیرمسکونی</b>	..... ۱۳۸۰	..... ۱۳۸۵	..... ۱۳۹۰	..... ۱۳۹۱	..... ۱۳۹۲	..... ۱۳۹۳
..... ۱۳۸۰	۳۸۴۹	۲۰۴۲	۹۶۵	۱۵۵۳	۳۴۳۹۷۸۲	۲۳۱۲۰۲۸
..... ۱۳۸۵	۱۹۵۹	۱۸۴۰	۹۱۰	۱۳۱۴	۴۵۷۵۶۰۹	۳۷۰۳۵۰۷
..... ۱۳۹۰	۱۴۶۸	۱۴۷۹	۸۱۱	۱۰۳۲	۴۰۲۱۶۵۰	۳۹۱۲۱۱۴
..... ۱۳۹۱	۱۹۶۹	۱۲۶۲	۷۷۸	۱۲۲۰	۹۳۲۱۷۶۶	۶۹۴۹۲۳۲
..... ۱۳۹۲	۲۲۴۲	۱۸۶۵	۱۱۰۱	۱۸۰۴	۳۴۷۲۸۶۲۷	۱۲۳۹۳۱۶۲
..... ۱۳۹۳	۱۶۶۶	۱۱۴۵	۵۸۳	۸۶۴	۶۲۲۰۴۱۹	۵۸۰۷۹۹۹
..... ۱۳۹۴	۲۰۷۲	۳۰۶۷	۱۵۱۸	۲۲۳۲	۱۷۶۱۱۵۸۸	۱۵۲۷۴۹۸۶
<b>ساختمان مسکونی و غیرمسکونی توأم</b>	..... ۱۳۸۰	..... ۱۳۸۵	..... ۱۳۹۰	..... ۱۳۹۱	..... ۱۳۹۲	..... ۱۳۹۳
..... ۱۳۸۰	۷۴۳	۹۲	۸۰	۳۰۷	۳۴۷۵۵۷	۵۰۸۰۵۰
..... ۱۳۸۵	۵۲۸	۱۰۰	۷۷	۳۷۷	۸۶۳۱۲۷	۱۵۴۷۵۵۷
..... ۱۳۹۰	۱۲۱۸	۱۹۹	۱۷۹	۶۵۷	۲۷۵۷۲۶۵	۳۳۳۷۶۲۱
..... ۱۳۹۱	۴۳۵	۸۱	۷۲	۳۷۱	۲۲۶۲۷۸۵	۲۸۲۹۳۹۶
..... ۱۳۹۲	۸۷۸	۱۸۴	۱۴۲	۵۸۶	۴۹۶۶۳۴۲	۵۲۰۸۱۱۴
..... ۱۳۹۳	۵۳۹	۱۱۶	۹۳	۴۰۸	۴۶۸۹۲۶۶	۴۱۲۶۱۸۷
..... ۱۳۹۴	۲۸۹	۷۲	۶۰	۳۵۸	۲۶۶۳۹۹۳	۳۹۷۷۲۹۰

مأخذ- بانک مرکزی جمهوری اسلامی ایران، اداره آمار اقتصادی.



۹- ساختمان و مسکن سالنامه آماری استان اصفهان ۱۳۹۵

۹-۱۱- مشخصات ساختمان‌های تکمیل شده توسط بخش خصوصی در نقاط شهری

شرح	تعداد ساختمان (دستگاه)	مساحت زمین (هزار مترمربع)	سطح زیربنای طبقه همکف (هزار مترمربع)	سطح کل زیربنای طبقات (هزار مترمربع)	ارزش زمین (میلیون ریال)	هزینه ساختمان (میلیون ریال)
<b>جمع</b>	...	...	...	...	...	...
..... ۱۳۸۰	...	...	...	...	...	...
..... ۱۳۸۵	۲۵۲۸۲	۶۰۳۶	۳۳۱۷	۷۸۶۰	۱۳۲۳۳۸۰۱	۱۰۳۹۲۴۶۸
..... ۱۳۹۰	۱۷۰۷۴	۵۰۸۶	۳۱۱۲	۸۵۴۵	۱۸۰۹۲۴۰۸	۲۵۸۷۵۰۵۳
..... ۱۳۹۱	۲۲۳۷۹	۵۵۲۲	۳۳۲۳	۹۷۱۶	۴۵۰۳۸۹۸۰	۳۶۵۰۲۲۵۷
..... ۱۳۹۲	۲۷۶۷۵	۷۲۶۷	۴۶۴۶	۱۲۴۳۸	۵۸۱۱۱۸۰۷	۶۰۹۵۰۵۶۵
..... ۱۳۹۳	۲۱۱۷۷	۴۸۲۳	۳۰۲۷	۸۸۵۵	۶۴۳۹۴۹۰۳	۵۳۲۸۴۷۵۱۹
..... ۱۳۹۴	۱۷۵۷۷	۴۶۷۸	۲۹۶۳	۷۸۳۱	۵۸۶۱۹۲۵۲	۵۴۵۹۷۵۵۱
..... ۱۳۹۵	۱۲۳۶۲	۳۷۵۵	۲۱۸۲	۵۷۹۲	۵۸۵۶۱۵۸۷	۴۲۴۱۸۱۲۲
<b>ساختمان مسکونی</b>	...	...	...	...	...	...
..... ۱۳۸۰	...	...	...	...	...	...
..... ۱۳۸۵	۲۱۸۵۶	۳۸۹۱	۲۶۴۱	۶۴۲۸	۹۴۲۵۴۰۲	۸۴۰۶۲۹۸
..... ۱۳۹۰	۱۴۳۰۰	۲۹۵۳	۱۹۹۰	۶۶۹۲	۱۴۰۲۶۰۶۴	۲۰۷۶۵۷۲۵
..... ۱۳۹۱	۱۸۸۹۳	۳۵۳۸	۲۳۱۲	۷۳۴۰	۲۴۲۳۵۳۱۹	۲۷۱۱۰۱۴۳
..... ۱۳۹۲	۲۳۱۳۷	۴۹۳۷	۳۰۲۱	۹۸۸۴	۴۴۵۷۹۱۹۲	۴۸۲۱۱۸۶۵
..... ۱۳۹۳	۱۸۷۳۹	۳۳۵۱	۲۲۲۳	۷۱۴۷	۴۹۱۹۹۶۰۲	۴۴۲۶۲۴۵۱
..... ۱۳۹۴	۱۴۶۶۷	۲۹۶۰	۱۹۷۹	۶۳۰۳	۴۷۵۲۱۷۳۲	۴۵۲۲۲۹۴۴
..... ۱۳۹۵	۱۰۷۰۸	۲۰۸۷	۱۳۶۹	۴۴۴۷	۳۱۹۹۴۶۷۹	۳۳۹۸۰۷۲۴
<b>ساختمان غیر مسکونی</b>	...	...	...	...	...	...
..... ۱۳۸۰	...	...	...	...	...	...
..... ۱۳۸۵	۱۵۱۲	۱۸۷۵	۴۲۹	۷۰۳	۲۲۰۵۶۰۹	۹۹۱۹۳۴
..... ۱۳۹۰	۱۸۹۲	۱۹۹۹	۱۰۰۷	۱۳۷۱	۳۱۶۱۱۸۶	۳۷۰۶۱۴۸
..... ۱۳۹۱	۲۲۰۶	۱۸۰۱	۸۶۴	۱۸۱۷	۱۸۷۲۵۶۱۰	۷۳۳۸۹۱۹
..... ۱۳۹۲	۲۴۷۴	۲۰۱۳	۱۳۶۰	۱۶۷۳	۹۴۳۹۱۳۵	۸۳۱۱۰۰۲
..... ۱۳۹۳	۱۶۲۳	۱۲۶۹	۶۵۱	۸۷۷	۹۰۸۸۲۳۰	۴۱۴۳۰۳۱
..... ۱۳۹۴	۲۳۰۱	۱۵۹۸	۸۹۰	۱۱۴۶	۸۲۹۳۵۷۳	۶۵۶۳۴۲۲
..... ۱۳۹۵	۱۴۵۴	۱۶۰۲	۷۶۵	۱۰۸۰	۲۳۶۳۲۸۴۱	۶۲۰۲۹۴۶
<b>ساختمان مسکونی و غیر مسکونی توأم</b>	...	...	...	...	...	...
..... ۱۳۸۰	...	...	...	...	...	...
..... ۱۳۸۵	۱۹۱۴	۲۷۰	۲۴۷	۷۲۹	۱۶۰۲۷۹۰	۹۹۴۲۳۶
..... ۱۳۹۰	۸۸۲	۱۳۴	۱۱۵	۴۸۲	۹۰۵۱۵۸	۱۴۰۳۱۸۰
..... ۱۳۹۱	۱۲۸۰	۱۸۳	۱۴۷	۵۵۹	۲۰۷۸۰۵۱	۲۰۵۳۱۹۵
..... ۱۳۹۲	۲۰۶۴	۳۱۷	۲۶۵	۸۸۱	۴۰۹۳۴۸۰	۴۴۲۷۶۹۸
..... ۱۳۹۳	۸۱۵	۲۰۳	۱۵۳	۸۳۱	۶۱۰۷۰۷۱	۵۴۴۲۰۳۷
..... ۱۳۹۴	۶۰۹	۱۲۰	۹۴	۳۸۲	۲۸۰۳۹۴۷	۲۸۱۱۱۸۵
..... ۱۳۹۵	۲۰۰	۶۶	۴۸	۲۶۵	۲۹۳۴۰۶۷	۲۲۳۴۴۵۲

مأخذ- بانک مرکزی جمهوری اسلامی ایران، اداره آمار اقتصادی.

سالنامه آماری استان اصفهان ۱۳۹۵ \_\_\_\_\_ ۹- ساختمان و مسکن

۱۲-۹- سرمایه‌گذاری بخش خصوصی برحسب ساختمان‌های شروع شده، نیمه تمام و تکمیل شده در نقاط شهری (میلیون ریال)

سال	جمع	ساختمان‌های شروع شده	ساختمان‌های نیمه تمام	ساختمان‌های تکمیل شده
۱۳۸۰	۲۴۲۸۶۴۶	۶۱۳۷۲۳	۱۳۱۳۵۵۷	۵۰۱۳۶۶
۱۳۸۵	۱۱۴۰۵۷۳۷	۲۲۹۹۰۲۶	۶۶۷۷۲۱۷	۲۴۲۹۴۹۴
۱۳۹۰	۳۵۷۸۲۲۲۴	۶۱۱۶۶۰۹	۲۳۱۲۹۲۷۰	۶۵۳۶۳۴۵
۱۳۹۱	۵۲۱۲۳۱۸۶	۸۹۵۹۴۴۳	۳۳۶۲۴۱۶۲	۹۵۳۹۵۸۱
۱۳۹۲	۶۶۵۸۳۹۵۷	۱۰۲۱۳۶۷۵	۳۸۲۲۲۱۰۹	۱۸۱۴۸۱۷۳
۱۳۹۳	۷۴۶۱۴۶۰۲	۱۰۵۵۶۷۹۵	۴۹۰۶۰۳۴۷	۱۴۹۹۷۴۶۰
۱۳۹۴	۶۱۰۹۱۴۶۱	۸۴۷۶۱۷۵	۳۹۶۱۸۹۰۷	۱۲۹۹۶۳۷۹
۱۳۹۵	۵۶۶۹۲۰۷۲	۱۲۰۹۱۸۹۱	۳۶۱۰۷۳۹۰	۱۴۹۹۲۷۹۱

مأخذ- بانک مرکزی جمهوری اسلامی ایران، اداره آمار اقتصادی.

۱۳-۹- تعداد، متوسط سطح زیربنا و متوسط هزینه یک متر مربع ساختمان واحدهای مسکونی تکمیل شده توسط بخش خصوصی در نقاط شهری (مترمربع - هزارریال)

سال	تعداد	متوسط زیربنا	متوسط هزینه یک مترمربع ساختمان مسکونی <sup>(۱)</sup>
۱۳۸۰	۳۱۴۹۶	۱۲۷	۴۳۰
۱۳۸۵	۵۳۷۷۷	۱۳۰	۱۳۰۸
۱۳۹۰	۵۲۳۶۵	۱۳۵	۳۱۰۳
۱۳۹۱	۵۶۹۶۶	۱۳۷	۳۶۹۴
۱۳۹۲	۸۴۷۴۱	۱۲۵	۴۸۷۸
۱۳۹۳	۵۷۲۸۴	۱۳۷	۶۱۹۳
۱۳۹۴	۴۶۰۳۷	۱۴۴	۷۱۷۵
۱۳۹۵	۳۳۷۲۰	۱۳۸	۷۶۴۲

(۱) شامل ساختمان‌های مسکونی و غیرمسکونی توأم نمی‌باشد.  
مأخذ- بانک مرکزی جمهوری اسلامی ایران، اداره آمار اقتصادی.

۹- ساختمان و مسکن \_\_\_\_\_ سالنامه آماری استان اصفهان ۱۳۹۵

۹-۱۴- تعداد و هزینه انواع ساختمان های احداث شده توسط اداره کل راه و شهرسازی استان  
(میلیون ریال)

ساختمان های دولتی		واحدهای مسکونی		سال
هزینه	تعداد	هزینه	تعداد	
۶۲۰	۲	۳۶۰	۵	..... ۱۳۸۰
۳۳۰۰	۳	۱۵۰۰	۱۰	..... ۱۳۸۵
۱۴۲۲۰	۲	.	.	..... ۱۳۹۰
۲۷۱۹	۱۸	.	.	..... ۱۳۹۱
۱۹۷۲۰	۲	.	.	..... ۱۳۹۲
۲۰۰۰۰	۱	.	.	..... ۱۳۹۳
.	.	.	.	..... ۱۳۹۴
.	.	.	.	..... ۱۳۹۵

عمران شهری (پروژه)		مراکز آموزشی		مراکز درمانی		سال
هزینه	تعداد	هزینه	تعداد	هزینه	تعداد	
.	.	۵۲۰	۱	.	.	..... ۱۳۸۰
۱۸۹۲	۶	۹۴۰۰	۴	.	.	..... ۱۳۸۵
۸۲۵۰	۳۳	.	.	۱۸۵۶۵	۲	..... ۱۳۹۰
۴۸۰۰	۱۲	۲۱۱	۶	۶۸۰۰	۳	..... ۱۳۹۱
۶۰۰۰	۵	.	.	۵۵۰۰۰	۲	..... ۱۳۹۲
۳۱۲۴	۴	.	.	۱۲۰۰۰	۱	..... ۱۳۹۳
۱۲۰۸	۳	.	.	.	.	..... ۱۳۹۴
۲۴۵۰	۴	.	.	.	.	..... ۱۳۹۵

مأخذ- اداره کل راه و شهرسازی استان.

سالنامه آماری استان اصفهان ۱۳۹۵ \_\_\_\_\_ ۹- ساختمان و مسکن

۱۵-۹- زمین‌های واگذار شده توسط اداره کل راه و شهرسازی استان برحسب نوع استفاده (مترمربع)

احداث واحد غیرمسکونی		احداث واحد مسکونی		سال و شهر
مساحت زمین	تعداد قطعه زمین	مساحت زمین	تعداد قطعه زمین	
۱۰۶۲۳۸۲۴	۱۵۸	۴۶۶۱۵۳	۱۴۲۹	..... ۱۳۸۰
۴۶۱۴۳۳۰	۵۵	۳۱۴۹۶۴	۹۴۹	..... ۱۳۸۵
۶۲۶۳۷۷۲	۱۷۹	۲۹۴۳۸۶	۲۷۶	..... ۱۳۹۰
۱۸۲۷۸۹۵	۱۱۰	۲۶۲۶۸۹	۲۵۷۳	..... ۱۳۹۱
۱۶۷۰۱۴۰	۹۷	۴۷۰۲۹۷	۴۲۳۱	..... ۱۳۹۲
۲۷۰۷۹۶	۹۴	۹۴۸۴۰	۶۹۸	..... ۱۳۹۳
۱۷۶۴۲۷۷	۱۳۲	۲۴۸۷۰۲	۲۷۸۹	..... ۱۳۹۴
<b>۲۹۶۰۶۴۴</b>	<b>۱۰۸</b>	<b>۱۵۰۲۸۷</b>	<b>۱۵۱۴</b>	<b>..... ۱۳۹۵</b>
۱۴۳۳۱۱	۱۲	۱۸۱۰	۱۴	..... آران و بیدگل
.	.	.	.	..... ابریشم
.	.	.	.	..... ابوزیدآباد
۴۸۵	۱	۲۸۰	۱	..... اردستان
.	.	۱۶۲	۱	..... اژیه
.	.	.	.	..... اصغرآباد
۳۳۰۰	۳	۴۰۵	۱	..... اصفهان
.	.	.	.	..... افوس
.	.	۳۶۰	۲	..... انارک
.	.	.	.	..... ایمانشهر
.	.	۸۹۶	۷	..... بادرود
.	.	۲۱۹	۱	..... باغ بهادران
.	.	.	.	..... باغشاد
.	.	.	.	..... بافران
۵۹۶۲	۲	.	.	..... برزک
.	.	.	.	..... برفانبار
.	.	.	.	..... بهاران
.	.	.	.	..... بهارستان
.	.	.	.	..... بوئین و میاندشت
.	.	.	.	..... پیربکران
.	.	.	.	..... تودشک



۹- ساختمان و مسکن \_\_\_\_\_ سالنامه آماری استان اصفهان ۱۳۹۵

۹-۱۵- زمین‌های واگذار شده توسط اداره کل راه و شهرسازی استان برحسب نوع استفاده (دنباله)  
(مترمربع)

احداث واحد غیرمسکونی		احداث واحد مسکونی		سال و شهر
مساحت زمین	تعداد قطعه زمین	مساحت زمین	تعداد قطعه زمین	
۳۸۹۷۸۷	۷	۶۷۵۱	۵۹	تیران.....
.	.	.	.	جندق.....
.	.	.	.	جوزدان.....
.	.	۸۹۰۰	۸۲	جوشقان‌وقالی.....
.	.	.	.	چادگان.....
۲۳۵۹۷	۱	.	.	چرمهین.....
.	.	۴۰۴۶	۲۱	چمگردان.....
.	.	.	.	حبیب‌آباد.....
.	.	.	.	حسن‌آباد.....
.	.	.	.	حنا.....
.	.	.	.	خالدآباد.....
۲۵	۲	۱۴۱۹۰	۱۶۱	خمینی‌شهر.....
۱۰۰۲۰	۴	۸۰۸	۶	خوانسار.....
۴۱۰۰۰	۴	۴۲۴	۲	خور.....
.	.	.	.	خورزوق.....
۶۹۴۱	۴	۸۰۹	۵	داران.....
.	.	.	.	دامنه.....
.	.	.	.	درچه.....
.	.	.	.	دستگرد.....
۱۲۸۰	۱	۱۶۶۲	۱۷	دهاقان.....
۷۰۰۰	۱	۳۶۰	۲	دهق.....
.	.	.	.	دولت‌آباد.....
.	.	.	.	دیزیچه.....
.	.	.	.	رزوه.....
.	.	.	.	رضوانشهر.....
.	.	.	.	زازران.....
.	.	.	.	زاینده‌رود.....
۱۳۳۵۸	۳	.	.	زرین‌شهر.....
.	.	.	.	زواره.....
.	.	.	.	زیار.....



سالنامه آماری استان اصفهان ۱۳۹۵ \_\_\_\_\_ ۹- ساختمان و مسکن

۱۵-۹- زمین‌های واگذار شده توسط اداره کل راه و شهرسازی استان برحسب نوع استفاده (دنباله)  
(مترمربع)

سال و شهر	احداث واحد مسکونی		احداث واحد غیرمسکونی	
	تعداد قطعه زمین	مساحت زمین	تعداد قطعه زمین	مساحت زمین
زیباشهر.....	۰	۰	۰	۰
سده لنجان.....	۰	۰	۰	۰
سفیدشهر.....	۰	۰	۰	۰
سجزی.....	۰	۰	۰	۰
سمیرم.....	۳	۶۵۸	۱	۳۶۰
سین.....	۰	۰	۰	۰
شاپورآباد.....	۰	۰	۰	۰
شاهین شهر.....	۳۹۵	۲۹۹۶۴	۴	۵۲۱
شهرضا.....	۳۷۲	۲۹۳۹۷	۳	۱۴۰۰۴
طالخنوچه.....	۰	۰	۰	۰
طرق رود.....	۰	۰	۰	۰
عسگران.....	۰	۰	۰	۰
علویجه.....	۱۱۰	۲۲۸۹۶	۱	۲۰۰۰۰
فرخی.....	۰	۰	۰	۰
فریدونشهر.....	۴	۴۰۱	۰	۰
فلاورجان.....	۰	۰	۰	۰
فولادشهر.....	۰	۰	۰	۰
قمصر.....	۶	۵۱۴	۰	۰
قهجاورستان.....	۰	۰	۱	۳۰۲۶۲
قهدریجان.....	۱	۸۴	۷	۱۶۲۳
کاشان.....	۴۵	۴۴۱۴	۴	۱۱۴۹۰
کاموچوگان.....	۰	۰	۰	۰
کرکوند.....	۰	۰	۰	۰
کلیشادوسودرجان.....	۱	۲۱۱	۰	۰
کمشچه.....	۰	۰	۰	۰
کمه.....	۰	۰	۰	۰
کهریزسنگ.....	۰	۰	۰	۰
کوشک.....	۰	۰	۰	۰
کوهپایه.....	۱۰	۲۳۸۶	۱۳	۴۵۰۶
گرگاب.....	۰	۰	۰	۰

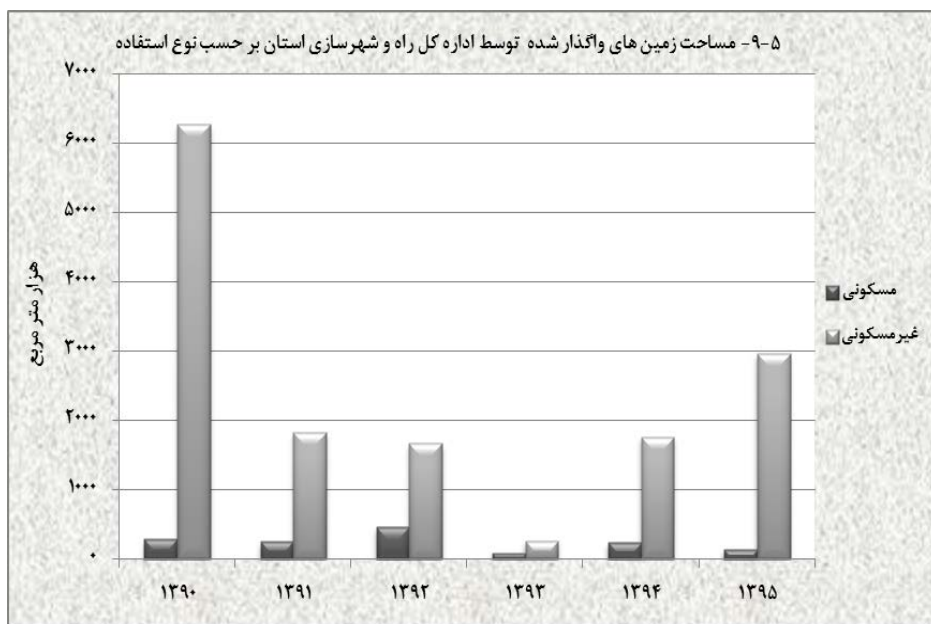


۹- ساختمان و مسکن \_\_\_\_\_ سالنامه آماری استان اصفهان ۱۳۹۵

۱۵-۹- زمین‌های واگذار شده توسط اداره کل راه و شهرسازی استان برحسب نوع استفاده (دنباله)  
(مترمربع)

سال و شهر	احداث واحد مسکونی		احداث واحد غیرمسکونی	
	تعداد قطعه زمین	مساحت زمین	تعداد قطعه زمین	مساحت زمین
گز.....	۰	۰	۰	۰
گلیایگان.....	۱۴۲	۱۲۰۳۶	۳	۱۵۸۹
گلدشت.....	۰	۰	۰	۰
گلشن.....	۰	۰	۰	۰
گلشهر.....	۰	۰	۰	۰
گوگد.....	۰	۰	۰	۰
لای‌بید.....	۰	۰	۰	۰
مبارکه.....	۴	۷۶۶	۱۷	۷۸۸۱
مجلسی.....	۰	۰	۰	۰
محمدآباد.....	۰	۰	۰	۰
مشکات.....	۰	۰	۰	۰
منظریه.....	۰	۰	۰	۰
مه‌آباد.....	۰	۰	۰	۰
میمه.....	۰	۰	۴	۱۸۷۹۸
نایین.....	۱	۲۰۷	۱	۲۷۷
نجف‌آباد.....	۲۹	۲۷۴۹	۰	۰
نصرآباد.....	۰	۰	۰	۰
نطنز.....	۹	۱۵۲۲	۰	۰
نوش‌آباد.....	۰	۰	۰	۰
نیاسر.....	۰	۰	۱	۹۶۴۷۵
نیک‌آباد.....	۰	۰	۰	۰
ورزنه.....	۰	۰	۰	۰
ورنامخواست.....	۰	۰	۰	۰
وزوان.....	۰	۰	۲	۲۱۰۰۰۰۰
ونک.....	۰	۰	۰	۰
هرند.....	۰	۰	۱	۶۷۹۲

مأخذ- اداره کل راه و شهرسازی استان.



منبع: جدول ۹-۱۵



۹- ساختمان و مسکن سالنامه آماری استان اصفهان ۱۳۹۵

۹-۱۶- مشخصات عمومی شرکت‌های تعاونی مسکن فعال در پایان سال (میلیون ریال)

سال	تعداد	اعضاء	شاغلان	سرمایه
۱۳۸۰	۲۵۸	۹۱۹۵۷	۸۰۳	۵۹۴۴۳
۱۳۸۵	۴۶۵	۱۰۶۶۴۳	۱۶۵۰	۱۳۷۲۲۱
۱۳۹۰	۵۱۲	۹۸۱۱۰	۵۹۶۲	۳۴۱۷۸۵
۱۳۹۱	۵۲۰	۹۹۴۵۴	۳۰۱۷	۳۴۴۹۰۶
۱۳۹۲	۵۲۲	۹۴۱۲۹	۳۵۶۴	۸۲۸۳۴۲
۱۳۹۳	۴۶۵ <sup>(۱)</sup>	۸۷۵۱۰	۲۹۴۳	۲۸۵۴۱۲
۱۳۹۴	۴۳۴ <sup>(۱)</sup>	۷۹۴۴۶	۲۳۵۵	۲۴۳۲۴۸
۱۳۹۵	۳۵۶ <sup>(۱)</sup>	۷۱۴۰۲	۲۰۵۲	۲۱۴۱۶۸

(۱) کاهش تعداد تعاونی‌های مسکن به دلیل غیرفعال بودن یا منحل شدن آنها است.  
مأخذ- اداره کل تعاون، کار و رفاه اجتماعی.

۹-۱۷- متوسط قیمت یک مترمربع زمین ساختمان‌های مسکونی کلنگی و زیربنای واحدهای مسکونی معامله شده در بنگاه‌های معاملات ملکی در شهر اصفهان (هزارریال)

سال	متوسط قیمت یک مترمربع زمین ساختمان‌های مسکونی کلنگی	متوسط قیمت یک مترمربع زیربنای واحدهای مسکونی
۱۳۸۰	۱۳۷۰	۱۴۱۱
۱۳۸۵	۳۵۶۹	۴۷۴۶
۱۳۹۰	۵۰۲۷	۹۶۳۱
۱۳۹۱	۶۴۴۰	۱۲۴۱۹
۱۳۹۲	۸۳۰۸	۱۶۹۱۳
۱۳۹۳	۷۸۱۲	۱۶۵۳۸
۱۳۹۴	۷۸۷۱	۱۶۷۵۰
۱۳۹۵	۷۸۵۰	۱۷۵۴۸

مأخذ- مرکز آمار ایران.

۹-۱۸- متوسط اجاره بهای ماهانه<sup>(۱)</sup> در قراردادهای منعقد شده بین موجر و مستأجر در بنگاه‌های معاملات ملکی به ازای یک مترمربع زیربنای واحد مسکونی در شهر اصفهان (ریال)

سال	اجاره بها
۱۳۸۰	۵۰۵۶
۱۳۸۵	۱۶۳۲۳
۱۳۹۰	۳۰۵۷۱
۱۳۹۱	۳۶۲۳۰
۱۳۹۲	۴۳۷۴۱
۱۳۹۳	۴۸۵۷۶
۱۳۹۴	۵۳۳۲۲
۱۳۹۵	۵۷۱۳۵

(۱) آمار ودیعه در اجاره بها منظور شده است.  
مأخذ- مرکز آمار ایران.