

فصل ۱۳

بازارهای مالی



مقدمه

بانک‌ها، مؤسسات اعتباری، شرکت‌های بیمه، صندوق‌های قرض‌الحسنه، سازمان بورس اوراق بهادار، صندوق‌های بازنشستگی و شرکت‌های سرمایه‌گذاری، مؤسسات مالی استان را تشکیل می‌دهند که در زیر به تاریخچه فعالیت آماری و روش گردآوری اطلاعات آماری آنها اشاره می‌شود.

۱- پول و بانک

جمع‌آوری آمارهای پولی و بانکی کشور با تأسیس بانک ملی ایران در سال ۱۳۰۷ شروع شد و از سال ۱۳۱۴، با تأسیس اداره‌ی آمار و بررسی‌های اقتصادی در این بانک گسترش یافت. پس از تشکیل بانک مرکزی ایران در سال ۱۳۳۹، این وظیفه به بانک مذکور واگذار شد. در حال حاضر، بانک مرکزی جمهوری اسلامی ایران با استفاده از گزارش‌هایی که از بانک‌های کشور به طور مرتب دریافت می‌کند، آمارهای پولی و بانکی کشور را جمع‌آوری و منتشر می‌نماید.

۲- بیمه

شرکت سهامی بیمه‌ی ایران در سال ۱۳۱۴ تأسیس شد. جمع‌آوری آمارهای مربوط به بیمه، با تشکیل اداره‌ی آمار و اطلاعات در شرکت مذکور، از سال ۱۳۳۹ شروع شد. این اداره پس از تغییرات و تحولاتی چند، در سال ۱۳۴۵ تجدید سازمان یافت و با امکانات گسترده‌تری به جمع‌آوری آمارهای بیمه در کشور پرداخت.

در سال ۱۳۵۰، بیمه‌ی مرکزی ایران با هدف هدایت و نظارت فعالیت‌های بیمه تأسیس گردید و تهیه و انتشار آمارهای بیمه به اداره آمار این سازمان واگذار شد. در حال حاضر، آمارهای مربوط به بیمه توسط بیمه‌ی مرکزی ایران، با استفاده از

اسناد و مدارک شرکت‌های مختلف بیمه، جمع‌آوری و منتشر می‌شود.

۳- بورس

آمارهای مربوط به معاملات سهام اوراق بهادار در کشور، از سال ۱۳۴۶ توسط سازمان بورس اوراق بهادار به روش ثبتي جمع‌آوری و منتشر می‌شود.

۴- سایر فعالیت‌های مالی

علاوه بر موارد فوق، فعالیت‌هایی توسط شرکت‌های تعاونی اعتبار، برای تأمین نیازهای مالی اعضای این شرکت‌ها انجام می‌شود که آمارهای مربوط به آن، از سال ۱۳۷۰ به صورت ثبتي از وزارت تعاون دریافت و منتشر شده است. به علاوه فعالیت‌هایی توسط صندوق‌های قرض‌الحسنه و سایر مؤسسات اعتباری انجام می‌شود که اطلاعات آماری آنها، تا کنون به طور جامع جمع‌آوری نشده است.

اطلاعات و آمار مندرج در این فصل، شامل تعداد واحدهای بانکی، میزان دارایی‌ها و بدهی‌های آنها، تغییر در منابع و مصارف بانک‌ها، نقدینگی بخش غیردولتی، سپرده‌های بخش دولتی و غیردولتی نزد بانک‌ها و بدهی بخش‌های مذکور به بانک‌ها، اعتبارات اعطایی بانک‌ها به بخش غیردولتی برحسب بخش‌های اقتصادی، اسناد تبادل شده بانکی، حق بیمه‌ی عاید شده و خسارت واقع شده‌ی بازار بیمه و مشخصات شرکت‌های تعاونی اعتبار می‌باشد.

تعاریف و مفاهیم

عملیات بانک-ی: عبارت از قبول سپرده، اعطای تسهیلات بانکی، معاملات برات و سفته، معاملات ارزی، عملیات مربوط به اوراق

مضاربه، مزارعه، مساقات، جعاله، معاملات سلف، اجاره به شرط تملیک، قرض الحسنه و خرید دین. **مشارکت حقوقی:** عبارت از تأمین قسمتی از سرمایه شرکت‌های سهامی جدید و یا خرید قسمتی از سهام شرکت‌های سهامی موجود است.

وام‌ها و اعتبارات پرداختی: تسهیلات مربوط به بدهی مشتریان بابت اعتبارات اسنادی پرداخت شده، بدهکاران بابت اعتبارات اسنادی داخلی، ضمانت‌های پرداخت شده بدهی مشتریان بابت مابه التفاوت نرخ ارز، اوراق مشارکت، مطالبات قدیم و سفته‌های واخواستی می‌باشد.

مشارکت مدنی: عبارت از در آمیختن سهم‌الشرکه نقدی و یا غیرنقدی اشخاص حقیقی و یا حقوقی متعدد به نحو مشاع، به منظور انتفاع، طبق قرارداد است.

فروش اقساطی: عبارت از واگذاری "عین" به بدهی معلوم به غیر، به ترتیبی است که تمام یا قسمتی از بهای مذکور به اقساط مساوی و یا غیرمساوی، در سررسید یا سررسیدهای معین دریافت گردد.

سرمایه‌گذاری مستقیم: عبارت از تأمین سرمایه لازم برای اجرای طرح‌های تولیدی و طرح‌های عمرانی انتفاعی توسط بانک‌ها، بدون مشارکت اشخاص حقیقی یا حقوقی غیر بانکی است.

مضاربه: قراردادی است که به موجب آن یکی از طرفین (مالک)، عهده‌دار تأمین سرمایه (نقدی) می‌شود، با قید این‌که طرف دیگر (عامل)، با سرمایه مذکور تجارت کند و در سود حاصله، هر دو طرف شریک باشند.

مزارعه: قراردادی است که به موجب آن یکی از طرفین (زارع)، زمین مشخصی را برای مدت معینی، به شخص دیگر (عامل) بدهد تا در زمین مذکور زراعت کند و حاصل بین زارع و عامل تقسیم شود.

مساقات: معامله‌ای است که بین صاحب درخت و امثال آن با عامل در مقابل حصه مشاع معین از ثمره واقع می‌شود. ثمره، اعم از میوه، برگ، گل و غیر آن است.

و اسناد بهادار، نقل و انتقال وجوه در داخل کشور نظایر آن، طبق قانون است.

واحد بانکی: عبارت از شعبه، نمایندگی و باجه است.

سیستم بانکی: به مجموعه بانک‌های دولتی، غیردولتی، مؤسسات اعتباری غیربانکی و بانک مرکزی جمهوری اسلامی ایران اطلاق می‌شود.

بانک‌های تخصصی: بانک‌هایی هستند که فقط در زمینه‌های خاصی به فعالیت اقتصادی می‌پردازند و اعتبارهای خود را در جهت خاصی هدایت می‌کنند. بانک‌های صنعت و معدن، مسکن، کشاورزی و توسعه صادرات، بانک تخصصی و بقیه بانک‌ها، تجاری به شمار می‌روند. **بانک‌های تجاری:** بانک‌هایی هستند که فعالیت اعتباری آنها به بخش اقتصادی خاصی محدود نمی‌شود.

بخش دولتی: به دولت، شرکت‌ها، مؤسسات دولتی و شهرداری‌ها اطلاق می‌شود.

بخش غیر دولتی: شامل بخش خصوصی، نهادهای انقلاب اسلامی و بعضی از شرکت‌های تحت پوشش وزارتخانه‌ها است.

تسهیلات اعطایی به بخش دولتی: تسهیلاتی است که سیستم بانکی در اختیار دولت، شرکت‌ها، مؤسسات دولتی و شهرداری‌ها قرار می‌دهد. این تسهیلات می‌تواند به صورت خرید اوراق بهادار دولتی (اسناد خزانه و اوراق قرضه) یا اعتبارات مستقیم باشد.

تسهیلات اعطایی به بخش غیر دولتی: تسهیلاتی است که بانک‌ها از طریق قراردادهای مختلف اسلامی، به موجب قانون عملیات بانکی بدون ربا و آیین‌نامه‌های مصوب، از ابتدای سال ۱۳۶۳ به بخش غیردولتی اعطا می‌کنند. این قراردادهای عبارتند از: مشارکت حقوقی، مشارکت مدنی، فروش اقساطی، سرمایه‌گذاری مستقیم،

بدهی بخش غیردولتی: عبارت از مجموع مانده تسهیلات و وام‌هایی است که توسط بانک‌ها، به بخش غیردولتی اعطا می‌شود.

مانده در پایان سال: به حاصل جمع مابه‌التفاوت پرداختی‌ها و دریافتی‌ها در طول سال، با موجودی اول سال اطلاق می‌شود.

بیمه: عقدی است که به موجب آن، یک طرف تعهد می‌کند در ازای پرداخت وجه از طرف دیگر، در صورت وقوع یا بروز حادثه، خسارت وارده بر وی را جبران نماید یا وجه معینی را بپردازد. متعهد را بیمه‌گر، طرف تعهد را بیمه‌گذار، وجهی را که بیمه‌گذار می‌پردازد، حق بیمه و آنچه را که بیمه می‌شود موضوع بیمه می‌نامند.

حق بیمه عایدشده: عبارت از تفاضل ذخایر حق بیمه ابتدا و انتهای دوره با حق بیمه‌های همان دوره است.

خسارت واقع شده: عبارت است از تفاضل ذخایر خسارت معوق ابتدا و انتهای دوره با خسارت‌های پرداختی همان دوره.

خسارت پرداختی: وجهی است که بیمه‌گر بعد از وقوع حادثه موضوع بیمه، جهت جبران خسارت به بیمه‌گذار پرداخت می‌کند.

بیمه آتش‌سوزی: بیمه‌گر در چارچوب مقررات مصوب شورای عالی بیمه تعهد می‌کند که خسارت‌های وارد شده به اموال بیمه شده به علت وقوع آتش‌سوزی، انفجار و صاعقه را جبران کند. در این نوع بیمه نامه می‌توان خطرهای دیگری مثل زمین لرزه، سیل، طوفان، نشست آب، ترکیدگی لوله، شکست شیشه، سرقت با شکست حرز و سقوط هواپیما بر روی اموال و اماکن را نیز با پرداخت حق بیمه اضافی تحت پوشش قرار داد. **بیمه باربری:** بیمه‌گر در چارچوب مقررات مصوب شورای عالی بیمه تعهد می‌کند که

جعاله: عبارت از التزام شخص (جاعل یا کارفرما)، به ادای مبلغ یا اجرت معلوم (جعل) در مقابل انجام عملی معین، طبق قرارداد است. طرفی که عمل را انجام می‌دهد، "عامل" یا پیمانکار نامیده می‌شود.

معاملات سلف: منظور از معاملات سلف، پیش‌خرید نقدی محصولات تولیدی به قیمت معین است.

اجاره به شرط تملیک: عقد اجاره‌ای است که در آن، شرط شود مستأجر در پایان مدت اجاره، در صورت عمل به شرایط مندرج در قرارداد، عین مستأجره را مالک شود.

قرض الحسنه: عقدی است که به موجب آن، بانک‌ها مبلغ معینی را طبق ضوابط مقرر، به اشخاص اعم از حقیقی یا حقوقی، به قرض واگذار می‌نمایند.

سپرده‌های قرض الحسنه پس‌انداز: به سپرده‌هایی اطلاق می‌شود که سودی به آنها تعلق نمی‌گیرد، ولی طبق قانون، بانک‌ها می‌توانند به منظور جذب و تجهیز این گونه سپرده‌ها، به قید قرعه جوایز ثابت نقدی و یا جنسی به سپرده‌گذاران اعطا کنند.

سپرده‌های سرمایه‌گذاری مدت‌دار: به سپرده‌هایی اطلاق می‌شود که بانک‌ها به صورت سپرده‌های سرمایه‌گذاری کوتاه مدت یا بلندمدت، از مردم قبول می‌کنند. بانک‌ها در مورد سپرده‌های سرمایه‌گذاری مدت‌دار، فقط به عنوان وکیل سپرده‌گذار عمل می‌کنند و منافع حاصل از این سپرده‌ها، طبق عقود اسلامی مورد استفاده قرار می‌گیرد. منافع براساس عقد قراردادی بین سپرده‌گذار و بانک، تقسیم می‌شود.

به گل نشستن، همچنین هزینه‌های نجات و سهم مالک کشتی از زیان‌های همگانی را در حدودی که در بیمه‌نامه مشخص شده است پرداخت نماید.

بیمه هواپیما: بیمه‌گر در چارچوب شرایط بیمه‌نامه هواپیما متعهد می‌شود که خسارت وارده به بدنه هواپیما یا از بین رفتن آن بر اثر حوادثی مانند سقوط، تصادم، آتش سوزی و دزدی هوایی را در حدودی که در بیمه‌نامه مشخص می‌شود، پرداخت نماید.

بیمه مهندسی: بیمه‌گر در چارچوب شرایط بیمه‌نامه مهندسی تعهد می‌کند که خسارت‌ها یا زیان‌های ناشی از طراحی، ساخت، نصب و نگهداری سازه‌ها و ماشین‌آلات را که ناشی از مسئولیت مهندسان مربوط است براساس شرایط بیمه‌نامه جبران کند. در این نوع بیمه، زیان‌های ناشی از خرابی ماشین‌آلات هم تحت پوشش بیمه قرار می‌گیرد.

بیمه پول: بیمه‌گر در چارچوب شرایط بیمه‌نامه تعهد می‌کند، زیان‌هایی که بر اثر بروز سرقت (مسلحانه) و حادثه (آتش سوزی، انفجار، سیل و ...) به پول موجود در صندوق (بانک‌ها، مؤسسات مالی و ...) یا در حال جابجایی وارد می‌شود، جبران کند. به طور کلی بیمه پول به دو رشته پول در گردش و پول در صندوق تقسیم می‌شود.

بیمه مسئولیت مدنی: بیمه‌گر در چارچوب شرایط بیمه‌نامه مسئولیت مدنی تعهد می‌کند، خسارت‌هایی را که بیمه‌گذار به طور غیر عمدی به اشخاص ثالث وارد می‌کند و مسؤول جبران آنها شناخته می‌شود، پرداخت نماید. بیمه مسؤولیت حرفه‌ای (پزشکان، پیراپزشکان، وکلا و ...)، بیمه مسؤولیت متصدیان حمل و نقل، بیمه مسؤولیت کارفرما در قبال کارکنان، بیمه

خسارت‌های وارد شده به اموال بیمه را در هنگام بارگیری، حمل و تخلیه جبران نماید.

بیمه حوادث: بیمه‌گر در چارچوب مقررات مصوب شورای عالی بیمه تعهد می‌کند که غرامت جانی ناشی از حادثه (فوت، نقص عضو و از کار افتادگی) را به بیمه‌شده یا ذینفع بیمه‌نامه پرداخت نماید. در این نوع بیمه با توافق و دریافت حق بیمه اضافی، هزینه پزشکی و غرامت روزانه نیز تحت پوشش قرار می‌گیرد.

بیمه بدنه اتومبیل: بیمه‌گر در چارچوب مصوب شورای عالی بیمه تعهد می‌کند که خسارت‌های وارده به وسیله نقلیه بیمه‌شده ناشی از حوادث مختلف از قبیل سرقت، آتش سوزی، انفجار، تصادف، سقوط، واژگونی و به طور کلی برخورد اتومبیل به هر جسم ثابت یا متحرک و یا برخورد جسم دیگری با اتومبیل بیمه شده را جبران کند.

بیمه شخص ثالث: بیمه‌گر در چارچوب مصوب شورای عالی بیمه تعهد می‌کند که چنانچه دارنده وسیله نقلیه بیمه شده به علت وقوع حواث رانندگی، مسؤول جبران خسارت‌های مالی یا جانی وارده به اشخاص ثالث شناخته شود این خسارت‌ها را براساس شرایط بیمه‌نامه تا سقف تعهد مندرج در بیمه‌نامه پرداخت نماید.

بیمه درمان: بیمه‌گر در چارچوب مصوب شورای عالی بیمه تعهد می‌کند که هزینه معالجات پزشکی بیمه شدگان را تا مقدار مندرج در بیمه‌نامه پرداخت نماید. این بیمه برای داخل کشور به صورت گروهی و خانوادگی صادر می‌شود.

بیمه کشتی: بیمه‌گر در چارچوب شرایط بیمه‌نامه متعهد می‌شود که خسارت وارده به بدنه و تجهیزات کشتی یا از بین رفتن آن بر اثر وقوع حوادثی مانند: تصادف، آتش سوزی، غرق شدن و

شرکت‌های تعاونی اعتبار: شرکت‌هایی هستند که تأمین نیازهای مالی اعضای تحت پوشش، در قالب پرداخت انواع وام را برعهده دارند و شامل شرکت‌های تعاونی اعتبار کارمندی، کارگری و اعتبارآزاد (سایر) می‌باشند.

گزیده اطلاعات

در سال ۱۳۹۵، تعداد واحدهای بانکی استان برابر ۱۴۶۶ بانک می‌باشد. مبلغ انواع سپرده در پایان سال ۱۳۹۵ برابر ۷۰۶۰۰۵ میلیارد ریال بوده است. مبلغ تسهیلات پرداختی بانک‌ها به بخش غیردولتی در سال ۱۳۹۵ برابر ۴۷۳۰۷۱ میلیارد ریال بوده است که از رقم فوق ۷/۵ درصد به بخش کشاورزی، ۲۴/۸ درصد به بخش مسکن و ساختمان و ۳۳/۳ درصد به بخش صنعت و معدن و ۳۴/۴ درصد به خدمات، بازرگانی و سایر تعلق دارد. مانده بدهی بخش غیردولتی به بانک‌ها در سال ۱۳۹۵ برابر با ۴۹۵۵۴۹ میلیارد ریال بوده است.

در سال ۱۳۹۵ مبلغ ۱۱۳۱۶ میلیارد ریال حق بیمه توسط شرکت‌های بیمه منتخب استان (بیمه ایران، بیمه دانا، بیمه البرز و بیمه آسیا) عاید شده که نسبت به سال ۱۳۹۴، ۱۰/۴ درصد رشد داشته است. همچنین در این سال نسبت خسارت واقع شده بر حق بیمه عاید شده توسط شرکت‌های بیمه منتخب استان برابر ۷۰/۷ درصد می‌باشد.

مسئولیت سازندگان ابنیه و بیمه مسؤولیت عمومی و اماکن تفریحی (هتل، سینما، استخر، پارک و ...) از انواع این رشته بیمه است.

بیمه اعتبار: بیمه اعتبار به دو بخش اعتبار داخلی و صادرات کالا تقسیم می‌شود. براساس مقررات مصوب شورای عالی بیمه منظور از اعتبار داخلی، ظرفیت بدهی یک مشتری است که از طرف بنگاه‌های اقتصادی، در قبال ارائه کالا و خدمات، یا بانک‌ها و مؤسسات مالی و اعتباری که مجوز بانک مرکزی را دارند و به صورت تسهیلات مالی در اختیار مشتریان قرار می‌گیرند. طبق مقررات، قراردادهای بیمه اعتبار داخلی به صورت گروهی و فقط به اشخاص حقوقی مشروط بر اینکه فعالیت‌های اقتصادی آنها متضمن ریسک عدم بازپرداخت مطالبات ناشی از اعتبارات اعطایی آنها باشد، منعقد می‌شود. تامین مطالبات بیمه گذار یا ذی‌نفع در رابطه با فروش کالاهای صادراتی در قالب قراردادهای گشایش اعتبار اسناد (L/C)^۱ و واگذاری اسناد در مقابل پرداخت (D/P)^۲ و واگذاری اسناد در مقابل تضمین (D/A)^۳ موضوع بیمه اعتبار صادرات می‌باشد.

بیمه زندگی (عمر): نوعی بیمه است که در آن بیمه‌گر متعهد می‌شود، مبلغ معینی (به صورت سرمایه و یا مستمری)، به بیمه‌گذار و یا اشخاص ثالثی که او تعیین کرده است، پرداخت کند.

سایر انواع بیمه: شامل اکتشاف و استخراج نفت، بهداشت، صداقت و امانت، عدم‌النفع، وام و اعتبار و بیمه اموال در مقابل سرقت می‌باشد.

^۱) L/C: Letter of credit.

^۲) D/P: Document against payment.

^۳) D/A: Document against Acceptance.

۱۳-۱- تعداد واحدهای بانکی در پایان سال

سال و شهرستان	جمع	آینده	اقتصاد نوین	انصار	ایران زمین	پارسیان	پاسارگاد	پست بانک	تجارت
..... ۱۳۸۰	۱۱۹۹	×	۰۰۰	×	×	×	×	۰	۱۴۴
..... ۱۳۸۵	۱۲۵۳	×	۷	×	×	۶	۳	۲۳	۱۴۶
..... ۱۳۹۰	۱۴۱۵	۳	۱۳	۳۴	×	۰۰۰	۱۱	۲۵	۱۵۲
..... ۱۳۹۱	۱۳۹۴	۳۴	۱۳	۳۴	۱۹	۰۰۰	۱۱	۲۶	۰۰۰
..... ۱۳۹۲	۱۲۹۸	۰۰۰	۱۶	۳۴	۰۰۰	۰۰۰	۰۰۰	۲۶	۰۰۰
..... ۱۳۹۳	۱۲۸۰	۵	۱۶	۳۴	۱۹	۰۰۰	۰۰۰	۲۶	۰۰۰
..... ۱۳۹۴	۱۴۵۹ ^(۱)	۵	۱۶	۳۴	۱۸	۱۴	۱۲	۲۶	۱۲۰
..... ۱۳۹۵	۱۴۶۶	۵	۱۶	۳۴	۱۷	۱۴	۱۲	۲۶	۱۱۲
..... آران و بیدگل	۲۵	۰	۰	۰	۱	۰	۰	۱	۴
..... اردستان	۲۳	۰	۰	۰	۰	۰	۰	۱	۱
..... اصفهان	۷۷۳	۴	۹	۳۴	۹	۹	۸	۶	۶۱
..... برخوار	۲۳	۰	۰	۰	۰	۰	۰	۰	۰
..... بویین و میاندشت	۵	۰	۰	۰	۰	۰	۰	۰	۰
..... تیران و کرون	۱۴	۰	۰	۰	۰	۰	۰	۱	۱
..... چادگان	۸	۰	۰	۰	۰	۰	۰	۱	۰
..... خمینی شهر	۵۲	۰	۱	۰	۱	۱	۰	۱	۳
..... خوانسار	۱۵	۰	۰	۰	۰	۰	۰	۱	۱
..... خور و بیابانک	۴	۰	۰	۰	۰	۰	۰	۰	۰
..... دهاقان	۹	۰	۰	۰	۰	۰	۰	۰	۰
..... سمیرم	۱۹	۰	۰	۰	۱	۰	۰	۱	۰
..... شاهین شهر و میمه	۴۶	۰	۱	۰	۱	۱	۱	۱	۴
..... شهرضا	۴۷	۰	۱	۰	۱	۱	۱	۱	۳
..... فریدن	۱۸	۰	۰	۰	۰	۰	۰	۱	۱
..... فریدونشهر	۱۱	۰	۰	۰	۰	۰	۰	۱	۰
..... فلاورجان	۴۱	۰	۰	۰	۰	۰	۰	۱	۲
..... کاشان	۱۰۲	۱	۱	۰	۲	۱	۱	۱	۱۷
..... گلپایگان	۳۰	۰	۱	۰	۱	۱	۰	۱	۱
..... لنجان	۶۴	۰	۰	۰	۰	۰	۰	۲	۵
..... مبارکه	۴۰	۰	۱	۰	۰	۰	۰	۱	۱
..... نایین	۲۱	۰	۰	۰	۰	۰	۰	۱	۱
..... نجف آباد	۵۵	۰	۱	۰	۰	۰	۱	۱	۵
..... نطنز	۲۱	۰	۰	۰	۰	۰	۰	۱	۱



۱۳-۱- تعداد واحدهای بانکی در پایان سال (دنباله)

شهر	سینا	سرمایه	سپه	سامان	رفاه کارگران	دی	حکمت ایرانیان	توسعه صادرات	توسعه تعاون	سال و شهرستان
×	×	×	۱۵۲	×	۸۱	×	×	۱	× ۱۳۸۰
×	۰۰۰	۱	۱۴۹	۳	۸۵	×	×	۱	× ۱۳۸۵
۲۱	۲۵	۸	۱۶۱	۵	۸۴	×	×	۱	۲۸ ۱۳۹۰
۲۳	۲۶	۹	۱۶۰	۵	۸۳	۱	۱۱	۱	۲۸ ۱۳۹۱
۰۰۰	۲۶	۹	۱۵۶	۵	۸۴	۱	۱۱	۱	۲۸ ۱۳۹۲
۰۰۰	۲۶	۹	۱۵۶	۵	۸۴	۰۰۰	۱۱	۰۰۰	۲۸ ۱۳۹۳
۰۰۰	۲۶	۹	۱۵۶	۵	۸۳	۲	۱۱	۱	۲۸ ۱۳۹۴
۱۵	۲۶	۹	۱۵۲	۶	۸۳	۲	۱۱	۱	۲۸ ۱۳۹۵
۰	۰	۰	۲	۰	۲	۰	۰	۰	۱ آران و بیدگل
۰	۱	۰	۲	۰	۱	۰	۰	۰	۱ اردستان
۱۴	۱۴	۶	۸۷	۶	۴۲	۱	۸	۱	۶ اصفهان
۰	۰	۰	۳	۰	۳	۰	۰	۰	۱ برخوار
۰	۰	۰	۱	۰	۰	۰	۰	۰	۰ بویین و میاندشت
۰	۰	۰	۱	۰	۱	۰	۰	۰	۱ تیران و کرون
۰	۰	۰	۱	۰	۱	۰	۰	۰	۱ چادگان
۰	۱	۱	۷	۰	۳	۰	۰	۰	۱ خمینی شهر
۰	۰	۰	۱	۰	۱	۰	۰	۰	۱ خوانسار
۰	۰	۰	۰	۰	۰	۰	۰	۰	۰ خور و بیابانک
۰	۰	۰	۱	۰	۱	۰	۰	۰	۱ دهاقان
۰	۰	۰	۱	۰	۱	۰	۰	۰	۱ سمیرم
۰	۱	۰	۵	۰	۴	۰	۱	۰	۱ شاهین شهر و میمه
۰	۱	۱	۵	۰	۱	۰	۱	۰	۱ شهرضا
۰	۰	۰	۱	۰	۱	۰	۰	۰	۱ فریدن
۰	۰	۰	۱	۰	۱	۰	۰	۰	۰ فریدونشهر
۰	۰	۰	۴	۰	۲	۰	۰	۰	۱ فلاورجان
۱	۲	۱	۷	۰	۶	۱	۱	۰	۲ کاشان
۰	۱	۰	۳	۰	۲	۰	۰	۰	۱ گلپایگان
۰	۲	۰	۸	۰	۳	۰	۰	۰	۱ لنجان
۰	۱	۰	۳	۰	۲	۰	۰	۰	۱ مبارکه
۰	۱	۰	۲	۰	۱	۰	۰	۰	۱ نایین
۰	۰	۰	۴	۰	۳	۰	۰	۰	۲ نجف آباد
۰	۱	۰	۲	۰	۱	۰	۰	۰	۱ نطنز



۱۳-۱- تعداد واحدهای بانکی در پایان سال (دنباله)

سال و شهرستان	صادرات	صنعت و معدن	قوامین	کار آفرین	کشاورزی	گردشگری	مسکن	ملت	ملی	مهر اقتصاد
..... ۱۳۸۰	۲۴۹	×	×	×	۱۴۱	×	۶۱	۱۴۴	۲۲۶	×
..... ۱۳۸۵	۲۴۶	۱	×	۲	۱۳۹	×	۷۳	۱۴۵	۲۲۳	×
..... ۱۳۹۰	۲۳۱	۴	×	۴	۱۴۳	×	۸۳	۱۴۰	۲۳۹	×
..... ۱۳۹۱	۲۲۲	۴	۴۰	۵	۱۴۳	۱	۸۳	۱۳۳	۲۲۶	۵۳
..... ۱۳۹۲	۲۲۲	۴	۴۰	...	۱۴۴	...	۸۳	۱۲۹	۲۲۶	۵۳
..... ۱۳۹۳	۲۱۹	۴	...	۵	۱۴۲	۱	۸۳	۱۲۷	۲۲۶	۵۴
..... ۱۳۹۴	۲۱۷	۴	۴۰	...	۱۴۳	۱	۸۳	۱۲۵	۲۲۶	۵۴
..... ۱۳۹۵	۲۱۷	۳	۴۰	۵	۱۴۲	۲	۸۳	۱۲۵	۲۲۶	۵۴
آران و بیدگل	۱	۰	۰	۰	۶	۰	۱	۱	۴	۱
اردستان	۵	۰	۱	۰	۴	۰	۲	۱	۲	۱
اصفهان	۱۲۰	۲	۲۱	۴	۴۵	۲	۴۱	۷۸	۱۰۷	۲۸
برخوار	۶	۰	۰	۰	۴	۰	۱	۳	۲	۰
بویین و میاندشت ..	۰	۰	۰	۰	۳	۰	۰	۰	۱	۰
تیران و کرون	۱	۰	۱	۰	۱	۰	۱	۱	۳	۱
چادگان	۱	۰	۰	۰	۲	۰	۰	۰	۱	۰
خمینی شهر	۸	۰	۱	۰	۳	۰	۲	۵	۱۰	۳
خوانسار	۱	۰	۱	۰	۳	۰	۱	۱	۲	۱
خور و بیابانک	۰	۰	۰	۰	۲	۰	۰	۱	۱	۰
دهاقان	۱	۰	۰	۰	۲	۰	۱	۱	۱	۰
سمیرم	۱	۰	۱	۰	۷	۰	۱	۱	۲	۱
شاهین شهر و میمه ..	۴	۰	۱	۰	۲	۰	۶	۳	۸	۱
شهرضا	۴	۰	۱	۰	۷	۰	۲	۵	۹	۱
فریدن	۱	۰	۱	۰	۴	۰	۱	۲	۳	۱
فریدونشهر	۱	۰	۱	۰	۳	۰	۱	۱	۱	۰
فلاورجان	۸	۰	۱	۰	۹	۰	۱	۳	۶	۳
کاشان	۱۲	۱	۲	۱	۶	۰	۸	۶	۱۸	۳
گلپایگان	۳	۰	۱	۰	۶	۰	۲	۱	۴	۱
لنجان	۱۲	۰	۲	۰	۵	۰	۴	۵	۱۲	۳
مبارکه	۸	۰	۱	۰	۷	۰	۲	۲	۹	۱
نایین	۳	۰	۱	۰	۳	۰	۱	۱	۴	۱
نجف آباد	۱۲	۰	۱	۰	۵	۰	۲	۲	۱۳	۳
نطنز	۴	۰	۱	۰	۳	۰	۲	۱	۳	۰

(۱) به دلیل تکمیل اطلاعات برخی از بانک ها رقم اصلاح شده است.
مأخذ- بانک های استان.

۲-۱۳ - مؤسسات اعتباری غیربانکی در پایان سال ۱۳۹۵

شهرستان	جمع	توسعه	کوثر	ملل	نور
جمع	۳۶	۲	۲۲	۷	۵
آران و بیدگل	۰	۰	۰	۰	۰
اردستان	۰	۰	۰	۰	۰
اصفهان	۲۵	۲	۱۳	۵	۵
برخوار	۰	۰	۰	۰	۰
بویین و میاندشت	۰	۰	۰	۰	۰
تیران و کرون	۰	۰	۰	۰	۰
چادگان	۰	۰	۰	۰	۰
خمینی شهر	۱	۰	۱	۰	۰
خوانسار	۰	۰	۰	۰	۰
خور و بیابانک	۰	۰	۰	۰	۰
دهاقان	۰	۰	۰	۰	۰
سمیرم	۰	۰	۰	۰	۰
شاهین شهر و میمه	۲	۰	۱	۱	۰
شهرضا	۱	۰	۱	۰	۰
فریدن	۰	۰	۰	۰	۰
فریدونشهر	۰	۰	۰	۰	۰
فلاورجان	۰	۰	۰	۰	۰
کاشان	۳	۰	۲	۱	۰
گلپایگان	۰	۰	۰	۰	۰
لنجان	۲	۰	۲	۰	۰
مبارکه	۱	۰	۱	۰	۰
نایین	۰	۰	۰	۰	۰
نصف آباد	۱	۰	۱	۰	۰
نطنز	۰	۰	۰	۰	۰

مأخذ - مؤسسات مالی و اعتباری استان.

۱۳-۳- تعداد و مبلغ انواع سپرده‌ها نزد بانک‌ها در پایان سال (میلیون ریال)

اقتصاد نوین		آینده		جمع کل		سال و نوع سپرده
مبلغ	تعداد	مبلغ	تعداد	مبلغ	تعداد	
...	...	×	×	۱۸۶۳۷۵۹۷	۶۱۴۹۶۶۸ ۱۳۸۰
۱۵۰۷۰۰۰	۱۲۱۵۵۴	×	×	۷۶۵۷۶۸۰۸	۱۰۲۷۸۱۹۳ ۱۳۸۵
۵۲۵۴۱۲۰	۲۲۰۶۶۸	۱۷۳۰۶۲۹	۷۶۹۰	۲۱۰۷۵۷۷۳۴	۲۲۸۱۵۳۸۴ ۱۳۹۰
۶۹۱۴۵۹۸	۲۰۵۹۶۳	۳۳۷۴۰۴۳	۱۰۷۳۰۰	۲۶۷۰۹۷۶۳۳	۲۴۰۸۳۹۴۴ ۱۳۹۱
۹۷۲۵۰۲۷	۲۱۹۰۸۸	۳۲۶۸۸۱۷۸۰۱	۲۳۳۰۰۴۷۷ ۱۳۹۲
۱۱۷۳۹۳۶۸	۲۳۴۴۵۰	۹۲۰۰۵۶۱	۷۹۴۲۳	۴۰۱۶۰۸۱۹۲	۲۴۴۸۵۶۴۴ ۱۳۹۳
۱۴۱۰۲۵۷۹	۲۴۷۲۹۹	۱۵۷۶۳۲۲۸	۱۱۳۴۶۲	۵۹۵۲۷۲۵۵۹ ^(۱)	۳۱۰۷۶۱۳۰ ^(۱) ۱۳۹۴
۱۴۰۶۷۱۸۳	۲۵۵۵۷۱	۱۷۵۳۷۳۴۷	...	۷۰۶۰۰۴۸۶۳	۲۹۰۵۹۰۳۶ ۱۳۹۵
۸۵۴۳۹۴	۲۴۰۹۱	۳۷۲۷۱	...	۵۲۵۶۱۵۷۲	۵۱۷۱۱۷۱ قرض الحسنه جاری
۷۹۶۵۰	۵۸۴۲۹	۲۶۶۵۱	...	۲۶۲۷۹۲۱۰	۱۱۷۶۷۱۲۰ قرض الحسنه پس‌انداز ..
۵۹۴۲۵۵۵	۱۴۲۲۲۴	۷۲۱۹۳۰۵	...	۲۹۴۹۹۵۱۰۸	۸۳۲۹۵۴۹ سرمایه‌گذاری کوتاه مدت
۷۰۷۳۱۳۶	۳۰۵۷۷	۹۷۹۳۶۲۰	...	۳۰۷۱۱۷۵۴۲	۳۱۱۰۵۲۴ سرمایه‌گذاری بلند مدت
۱۱۷۴۴۸	۲۵۰	۴۶۰۵۰۰	...	۲۵۰۵۱۴۳۱	۶۱۰۶۷۲ سایر

پارسیان		ایران زمین		انصار		سال و نوع سپرده
مبلغ	تعداد	مبلغ	تعداد	مبلغ	تعداد	
×	×	×	×	×	× ۱۳۸۰
۳۱۹۶۲۶۶	۶۷۱۵۱	×	×	×	× ۱۳۸۵
...	...	×	×	۳۸۱۹۸۳۹	۴۸۳۳۹۰ ۱۳۹۰
...	...	۴۷۹۸۸۷	۶۳۸۸	۵۰۵۷۶۲۱	۶۹۰۲۲۱ ۱۳۹۱
...	۷۴۱۵۴۶۳	۷۲۲۲۳۵ ۱۳۹۲
...	...	۲۷۵۴۰۰۸	۱۴۷۹۵	۸۵۸۳۹۰۱	۵۹۸۷۵۶ ۱۳۹۳
۱۳۳۸۰	۲۳۵۰۵۹	۴۷۳۰۸۶۹	۳۹۵۵۹	۹۰۸۳۱۷۷	۶۲۸۵۴۰ ۱۳۹۴
۱۱۶۲۹	۲۵۱۰۹۰	۵۵۶۱۷۴۵	۱۵۹۶۲	۱۱۵۷۵۵۱۰	۶۷۵۴۳۶ ۱۳۹۵
۷۹۰	۴۶۴۲	۱۶۷۷۸۴	۲۶۲۹	۱۵۱۵۵۹۱	۸۷۱۵۵ قرض الحسنه جاری
۱۴۰	۵۰۲۱	۹۴۵۲	۱۰۰۹	۱۳۷۲۸۷۲	۴۳۵۲۱۱ قرض الحسنه پس‌انداز
۵۴۶۱	۱۶۰۶۹۷	۴۴۴۵۸۵۱	۱۱۶۸۳	۴۹۱۷۲۱۵	۱۱۲۳۳۸ سرمایه‌گذاری کوتاه مدت
۵۲۲۱	۸۰۳۴۸	۹۳۸۶۵۸	۶۴۱	۳۵۸۰۰۰۲	۴۰۲۸۱ سرمایه‌گذاری بلند مدت
۱۷	۳۸۲	۰	۰	۱۸۹۸۳۰	۴۵۱ سایر



۱۳-۳- تعداد و مبلغ انواع سپرده‌ها نزد بانک‌ها در پایان سال (دنباله) (میلیون ریال)

سال و نوع سپرده	پاسارگاد		پست بانک		تجارت	
	تعداد	مبلغ	تعداد	مبلغ	تعداد	مبلغ
..... ۱۳۸۰	×	×	۴۷۰۹۶۸	۱۶۹۱۵۹۴
..... ۱۳۸۵	۹۳۳۰	۴۶۲۷۴۳	۶۷۳۹۹	۱۱۳۲۹۰	۸۰۶۹۵۷	۵۹۷۹۱۷۱
..... ۱۳۹۰	۷۴۶۵۷	۲۹۰۳۶۸۰	۶۷۲۸۸۳	۶۵۵۷۲۲	۱۲۷۳۴۹۷	۳۲۲۱۶۵۸۶
..... ۱۳۹۱	...	۳۵۲۴۲۳۵	۸۷۰۱۷۷	۱۰۰۳۷۹۰
..... ۱۳۹۲	۹۲۰۸۶۳	۱۴۴۸۷۷۸
..... ۱۳۹۳	۹۶۱۳۸۱	۱۷۴۰۵۱۵
..... ۱۳۹۴	...	۷۰۱۹۶۴۶	۹۹۰۶۵۸	۲۱۴۷۳۲۷	۱۶۷۶۱۷۲	۵۰۷۸۵۰۶۰
..... ۱۳۹۵	...	۷۳۵۴۹۰۵	۱۰۱۶۰۶۶	۲۳۲۶۲۶۱	۱۶۷۶۰۳۷	۶۲۸۱۰۶۵۸
قرض الحسنه جاری	۱۹۳۷۲۶	۵۲۳۲۴۹	۷۳۹۸۹۰	۲۵۳۶۶۲	۳۷۴۴۷۴۸
قرض الحسنه پس انداز	۱۰۳۶۳	۲۵۳۹۵۷	۷۶۴۸۰	۸۷۲۶۰۴	۱۷۸۶۷۹۶
سرمایه‌گذاری کوتاه مدت	۱۸۵۵۹۷۱	۲۰۷۸۹۴	۶۷۵۰۹۸	۴۳۲۷۲۶	۳۲۹۲۶۹۵۸
سرمایه‌گذاری بلند مدت.	...	۴۲۶۵۶۵۴	۳۰۹۶۶	۶۸۱۲۲۹	۱۱۵۳۷۴	۲۲۹۶۶۲۷۸
سایر	۱۰۲۹۱۹۱	۰	۱۵۳۵۶۴	۱۶۷۱	۱۳۸۵۸۷۸

سال و نوع سپرده	توسعه تعاون		توسعه صادرات		حکمت‌ایرانیان	
	تعداد	مبلغ	تعداد	مبلغ	تعداد	مبلغ
..... ۱۳۸۰	×	×	۱۳۰۷	۲۹۰۰۰	×	×
..... ۱۳۸۵	×	×	۳۱۷۱	۱۰۰۵۲۲	×	×
..... ۱۳۹۰	۶۱۱۸۴	۴۴۸۶۵۱	۵۲۳۷	۹۸۴۷۳۷	×	×
..... ۱۳۹۱	۷۷۹۸۵	۸۰۷۴۱۴	۵۳۸۰	۶۳۶۸۴۱	۳۳۶۲۹	۱۲۶۵۰۲
..... ۱۳۹۲	۱۱۴۹۵۶	۱۰۸۲۵۸۲	۵۴۸۰	۸۰۰۳۶۷	۴۱۶۸۶	۲۵۸۸۸۲
..... ۱۳۹۳	۱۴۴۳۵۴	۲۲۱۹۶۶۲	۱۰۲۲۶۲	۵۸۹۲۹۲
..... ۱۳۹۴	۱۷۸۲۶۴	۴۰۲۲۲۴۲	۵۶۹۰	۵۹۰۱۱۴	۵۶۸۴۶	۱۳۶۷۶۶۲
..... ۱۳۹۵	۱۹۶۹۷۹	۳۸۱۵۲۱۱	۵۹۲۸	۵۲۰۹۵۸	۵۰۵۰۵	۱۴۹۶۳۷۶
قرض الحسنه جاری	۲۵۲۵۹	۴۴۷۰۵۳	۱۱۸۰	۳۳۳۸۴۶	۱۰۳۵۵	۲۳۷۹۸۰
قرض الحسنه پس انداز	۱۳۶۶۲۱	۳۴۷۴۴۵	۳۰۴۶	۴۷۵۵۲	۱۸۴۷۰	۱۲۸۹۹
سرمایه‌گذاری کوتاه مدت ...	۳۳۴۶۳	۲۴۵۹۸۱۷	۱۳۳۷	۲۲۳۱۴	۲۱۱۳۹	۱۱۲۴۷۷۹
سرمایه‌گذاری بلند مدت.	۱۶۰۸	۳۷۶۷۹۹	۳۰۲	۹۵۳۵۱	۴۸۵	۷۴۱۸۸
سایر	۲۸	۱۸۴۰۹۷	۶۳	۲۱۸۹۵	۵۶	۴۶۵۳۰



۱۳-۳- تعداد و مبلغ انواع سپرده‌ها نزد بانک‌ها در پایان سال (دنباله) (میلیون ریال)

سامان		رفاه کارگران		دی		سال و نوع سپرده
مبلغ	تعداد	مبلغ	تعداد	مبلغ	تعداد	
×	×	۹۱۲۵۳۵	۲۴۴۳۱۲	×	× ۱۳۸۰
۱۱۶۰۱۰۹	۵۲۴۰۱	۲۹۱۵۲۰۰	۵۳۰۰۶۶	×	× ۱۳۸۵
۲۴۹۱۹۱۸	...	۶۷۹۸۸۹۱	۵۹۴۳۶۶	×	× ۱۳۹۰
۲۶۷۱۲۴۷	...	۱۱۴۵۶۶۹۶	۷۹۳۵۴۵	۹۲۴۴۱۰	۱۹۸۲۹ ۱۳۹۱
۳۶۱۷۹۳۷	...	۱۵۰۱۵۵۷۵	۸۰۰۰۶۲	۱۶۱۲۸۷۸	۵۷۰۹۲ ۱۳۹۲
۵۲۱۸۰۰۰	۴۶۰۰۰	۳۱۰۴۸۹۰۱	۹۹۴۶۸۳ ۱۳۹۳
۶۰۵۰۰۰۰	۵۹۰۰۰	۳۶۲۱۰۰۸۹	۱۸۰۹۳۴۱	۲۹۶۹۴۳۷	۸۶۳۹۷ ۱۳۹۴
۹۰۰۰۰۰۰	۷۰۰۰۰	۳۷۹۹۲۲۶۱	۱۹۱۰۸۴۷	۴۳۳۹۰۹۵	۱۰۲۰۴۷ ۱۳۹۵
۲۴۰۰۰۰	...	۶۳۰۵۶۱۵	۷۳۷۴۲۶	۲۲۶۲۳۱	۴۱۹۳ قرض الحسنه جاری
۲۸۰۰۰۰	...	۱۳۸۲۱۲۵	۷۲۶۲۷۴	۶۰۲۶	۳۶۴۶ قرض الحسنه پس‌انداز
۳۱۰۰۰۰۰	...	۱۸۵۷۴۳۰۶	۲۹۵۳۲۳	۱۵۴۱۷۸۶	۸۳۲۸۰ سرمایه‌گذاری کوتاه مدت
۵۳۸۰۰۰۰	...	۱۱۲۵۶۳۱۵	۱۳۹۳۶۷	۲۵۶۵۰۵۲	۱۰۹۲۸ سرمایه‌گذاری بلند مدت
.	...	۴۷۳۸۸۰	۱۲۴۵۷ سایر

سینا		سرمایه		سپه		سال و نوع سپرده
مبلغ	تعداد	مبلغ	تعداد	مبلغ	تعداد	
×	×	×	×	۲۳۹۶۱۳۸ ۱۳۸۰
...	...	۳۵۶۱۹	۶۳۵	۱۰۶۲۳۲۳۵	۸۳۸۶۷۲ ۱۳۸۵
۴۵۰۶۷۸۶	۲۶۴۳۳۷	۲۳۲۰۹۳۸	۲۲۲۴۷	۱۴۶۲۵۲۷۴	۲۱۹۴۸۱۵ ۱۳۹۰
۶۶۹۷۹۱۱	۲۷۷۰۵۳	۱۷۴۹۰۷۷	۲۸۷۱۰	۲۰۸۶۰۴۹۶	۲۴۱۶۵۶۵ ۱۳۹۱
۸۵۱۵۱۶۵	۲۹۶۰۲۸	۲۰۷۴۶۷۰	۳۵۰۲۳	۲۳۴۲۳۰۹۷	۲۵۱۲۲۰۱ ۱۳۹۲
۱۱۱۵۱۵۳۳	۳۱۵۰۹۹	۲۴۴۹۸۹۵	۴۰۱۹۰	۲۷۷۹۹۲۲۶	۴۱۷۲۱۷۳ ۱۳۹۳
۱۲۶۵۰۴۲۲	۳۰۲۳۱۷	۶۷۰۴۷۶۵	۷۶۴۵۷	۳۶۴۰۸۵۸۴	۴۷۶۹۵۲۰ ۱۳۹۴
۱۲۹۱۷۷۲۳	۳۳۱۳۹۴	۷۷۵۴۷۰۹	۷۹۵۰۶	۴۶۶۷۰۰۲۳	(*) ۳۲۳۷۲۰۹ ۱۳۹۵
۹۰۸۳۸۴	۹۲۶۵۸	۵۸۵۸۴	۷۸۹۸	۳۷۱۰۶۳۸	۴۸۰۱۲۶ قرض الحسنه جاری
۱۱۷۶۰	۳۶۱۸	۳۵۷۴	۵۸۷۱	۲۰۷۴۴۸۵	۱۰۴۳۵۲۶ قرض الحسنه پس‌انداز
۲۸۴۶۱۵۰	۱۶۵۸۱۵	۴۱۸۸۶۱۵	۶۰۸۳۲	۱۳۶۴۲۶۹۲	۱۳۸۷۰۱۷ سرمایه‌گذاری کوتاه مدت
۹۰۲۴۱۲۱	۶۶۱۷۰	۳۴۹۹۶۹۹	۴۷۹۱	۲۶۴۳۳۲۰۳	۳۲۶۵۴۰ سرمایه‌گذاری بلند مدت
۱۲۷۳۰۸	۳۱۳۳	۴۲۳۷	۱۱۴	۸۰۹۰۰۵ سایر



۳-۱۳- تعداد و مبلغ انواع سپرده‌ها نزد بانک‌ها در پایان سال (دنباله) (میلیون ریال)

صنعت و معدن		صادرات		شهر		سال و نوع سپرده
مبلغ	تعداد	مبلغ	تعداد	مبلغ	تعداد	
×	×	۴۳۶۷۱۳۱	۲۲۰۱۱۸۱	×	× ۱۳۸۰
۱۴۳۰۴۴	۱۷۵۰	۱۲۲۱۶۹۱۸	۲۳۰۷۵۹۷	×	× ۱۳۸۵
۴۷۶۷۵۳	۶۴۲۶	۳۲۸۴۵۳۷۴	۳۳۲۱۸۴۳	۸۹۹۴۷۵	۲۷۴۵۷ ۱۳۹۰
۸۱۲۶۲۲	۷۸۵۹	۴۴۴۷۸۷۰۷	۳۵۲۲۵۰۱	۳۶۰۸۱۷۸	۵۳۲۲۴ ۱۳۹۱
۲۰۱۴۲۲۷	۸۵۱۷	۵۶۶۵۴۳۹۱	۳۷۴۰۰۸۸ ۱۳۹۲
۲۳۹۹۳۱۸	۹۵۹۹	۷۰۷۹۱۷۶۲	۳۹۶۳۳۴۹ ۱۳۹۳
۲۰۶۵۶۹۹	۱۰۴۱۹	۸۶۶۴۸۳۸۹	۴۱۸۳۵۰۸ ۱۳۹۴
۱۷۹۸۵۶۹	۱۰۹۹۸	۹۰۶۴۲۵۶۹	۴۴۱۱۴۵۵	۱۹۷۱۷۹۱۸ ۱۳۹۵
۱۴۱۹۳۵	۲۲۹۵	۸۶۱۲۸۳۷	۷۳۴۸۶۶	۲۲۳۵۱۰۶ قرض الحسنه جاری
۲۹۲۶۲	۳۴۶۷	۵۱۱۵۵۷۴	۲۱۰۱۳۷۰	۲۴۵۲۰ قرض الحسنه پس‌انداز
۴۹۸۶۶۳	۴۹۷۲	۳۵۴۴۰۸۶۰	۱۱۲۸۲۵۳	۱۱۶۵۴۰۴۶ سرمایه‌گذاری کوتاه مدت
۹۲۲۲۹۱	۲۶۴	۳۸۷۵۱۲۱۳	۴۴۶۹۶۶	۵۷۵۳۲۲۴ سرمایه‌گذاری بلند مدت
۲۰۶۴۱۸	.	۲۷۲۲۰۸۵	.	۵۱۰۲۲ سایر

کشاورزی		کارآفرین		قوامین		سال و نوع سپرده
مبلغ	تعداد	مبلغ	تعداد	مبلغ	تعداد	
۸۱۳۰۱۷	۷۳۷۱۱۶	×	×	×	× ۱۳۸۰
۵۲۹۴۴۲۳	۱۹۲۶۳۰۰	۱۰۰۶۰۵۳	۱۳۶۹۶	×	× ۱۳۸۵
۱۰۹۳۴۶۸۶	۲۷۶۵۳۱۱	۱۵۲۷۲۹۲	۲۱۴۸۲	×	× ۱۳۹۰
۱۳۷۰۹۴۹۴	۲۸۸۰۵۵۳	۳۱۷۴۹۵۱	۳۴۴۵۰	۲۱۷۰۴۹۱۰	۵۴۹۷۱۹ ۱۳۹۱
۱۳۷۰۱۴۸۲	۳۰۲۱۵۳۹	۲۵۸۳۷۷۳۶	۶۲۴۲۲۰ ۱۳۹۲
۲۱۶۰۲۹۷۳	۳۱۱۶۷۴۱	۵۲۱۶۱۹۰ ۱۳۹۳
۲۵۰۴۱۲۶۶	۳۸۲۲۷۳۲	۴۲۵۴۳۲۴۵	۵۱۵۵۷۸ ۱۳۹۴
۲۷۶۲۸۰۰۸	۳۱۸۲۱۴۶	۴۵۷۰۳۰۲	...	۵۳۲۴۸۸۹۳	۴۳۹۵۳۵ ۱۳۹۵
۳۸۳۰۲۱۱	۷۸۸۳۵۱	۶۳۳۰۰	...	۴۱۳۷۷۱	۱۲۳۲۵ قرض الحسنه جاری
۲۰۴۹۴۳۴	۱۶۴۳۳۵۰	۲۸	...	۲۸۷۲۸۸	۷۷۴۹۲ قرض الحسنه پس‌انداز
۱۱۷۹۷۹۳۷	۵۴۷۸۳۹	۶۴۵۳۳۴	...	۵۱۹۶۹۹۳	۲۸۶۹۸۲ سرمایه‌گذاری کوتاه مدت
۹۱۳۷۰۲۵	۱۹۹۳۸۱	۳۸۵۲۳۱۹	...	۴۷۳۲۸۲۶۴	۶۲۷۳۶ سرمایه‌گذاری بلند مدت
۸۱۳۴۰۱	۲۲۵	۹۳۲۱	...	۲۲۵۷۷ سایر



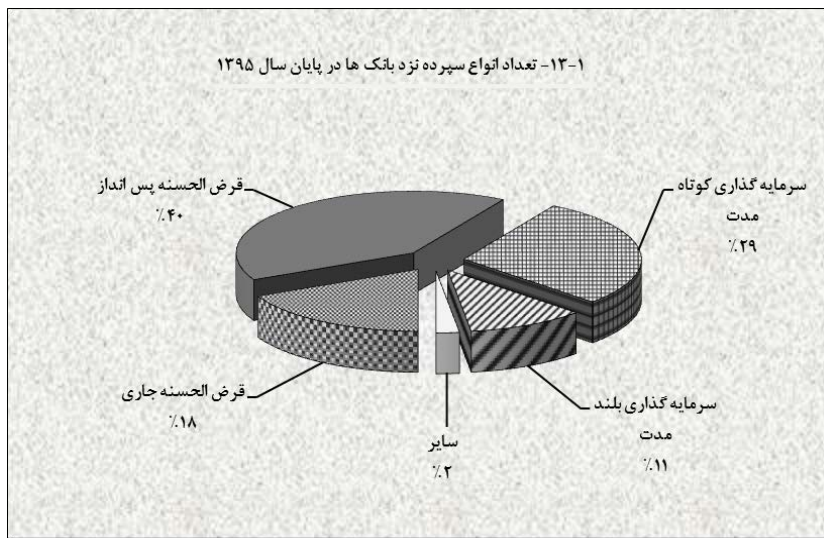
۱۳- بازارهای مالی سالنامه آماری استان اصفهان ۱۳۹۵

۱۳-۲- تعداد و مبلغ انواع سپرده‌ها نزد بانک‌ها در پایان سال (دنباله) (میلیون ریال)

ملت		مسکن		گردشگری		سال و نوع سپرده
مبلغ	تعداد	مبلغ	تعداد	مبلغ	تعداد	
۲۰۸۳۸۷۳	...	۱۱۰۴۰۵۰	۴۱۵۴۲۲	×	×	۱۳۸۰
۱۱۴۵۸۶۴۲	...	۴۹۸۶۱۱۹	۶۸۶۸۸۳	×	×	۱۳۸۵
۳۴۲۳۸۷۷۹	۲۹۰۵۳۷۴	۱۲۴۵۷۰۹۲	۳۰۳۷۱۳۷	×	×	۱۳۹۰
۴۳۷۸۴۷۸۲	۲۹۸۰۰۸۶	۱۳۷۴۲۰۴۶	۳۱۱۵۳۴۲	۱۳۰۸۶۲	۱۳۹	۱۳۹۱
۴۸۳۱۴۴۵۲	۳۱۱۷۷۴۸	۱۶۳۶۳۰۳۵	۱۳۳۷۷۷۳	۱۳۹۲
۵۲۲۱۵۶۶۳	۳۱۷۷۳۱۲	۲۲۱۶۱۴۶۹	۱۴۸۰۸۸۲	۱۱۸۸۸۳۹	۷۷۸۸	۱۳۹۳
۶۱۴۷۸۷۸۲	۳۶۵۸۷۹۹	۳۱۷۲۲۸۷۶	۲۴۵۳۱۷۴	۱۳۳۲۴۰۹	۸۹۴۴	۱۳۹۴
۶۹۴۹۲۲۵۵	۴۳۷۳۱۷۵	۳۷۵۹۰۰۰۰	۱۶۰۱۸۱۰	۳۶۷۵۸۹۰	۱۳۷۶۴	۱۳۹۵
۷۴۳۸۶۹۵	۶۰۲۵۸۵	۶۸۶۲۰۰	۸۳۸۱۵	۱۶۴۲۶	۳۳۵	قرض الحسنه جاری
۲۷۷۰۱۰۰	۱۱۵۹۴۷۳	۸۱۸۹۰۰	۶۹۱۷۵۰	۶۶۵۸	۲۴۸۴	قرض الحسنه پس‌انداز
۲۸۹۳۴۴۵۱	۱۵۵۴۲۰۹	۱۹۰۴۷۹۰۰	۵۲۸۲۶۰	۲۲۴۴۴۹۳	۱۰۰۴۹	سرمایه‌گذاری کوتاه مدت
۲۷۱۲۵۸۶۴	۶۹۸۵۴۰	۶۳۷۱۸۰۰	۶۴۵۱۱	۱۴۰۷۰۰۰	۸۹۶	سرمایه‌گذاری بلند مدت
۳۲۳۳۱۴۵	۳۵۸۳۶۸	۱۰۶۶۵۲۰۰	۲۳۳۴۷۴	۱۳۱۳	...	سایر

مهر اقتصاد		ملی		سال و نوع سپرده
مبلغ	تعداد	مبلغ	تعداد	
×	×	۵۲۴۰۲۵۹	۲۰۷۹۳۶۲	۱۳۸۰
×	×	۱۵۳۷۸۴۵۴	۲۸۴۴۶۳۱	۱۳۸۵
×	×	۳۸۶۲۰۵۱۲	۴۸۵۵۳۸۳	۱۳۹۰
۸۲۱۸۶۴۳	۱۸۶۱۹۹	۴۷۴۴۷۶۷۰	۵۲۲۱۱۲۷	۱۳۹۱
۳۴۰۵۷۲۷۶	...	۵۴۹۵۴۷۸۱	۵۷۲۵۸۷۸	۱۳۹۲
۴۳۴۳۴۹۲۰	...	۶۸۱۰۲۱۹۶	۵۰۲۶۴۰۷	۱۳۹۳
۵۳۹۶۹۶۵۶	...	۷۹۸۵۱۶۵۶	۵۱۴۸۳۹۵	۱۳۹۴
۵۴۷۴۲۹۴۲	...	۹۷۱۴۵۹۴۳	۵۱۵۱۵۷۶	۱۳۹۵
۱۸۹۵۳۶	...	۹۲۱۱۰۳۰	۶۹۲۰۷۶	قرض الحسنه جاری
۳۲۲۱۳۰	...	۷۳۲۷۰۴۶	۲۵۱۷۴۳۱	قرض الحسنه پس‌انداز
۳۸۴۰۳۷۹۶	...	۳۵۶۴۱۷۶۲	۱۱۵۳۲۱۷	سرمایه‌گذاری کوتاه مدت
۱۳۹۴۳۳۱۶	...	۴۴۵۱۶۷۰۰	۷۸۸۸۵۲	سرمایه‌گذاری بلند مدت
۱۸۸۴۱۶۴	...	۴۴۹۴۰۵	۰	سایر

(۱) به دلیل تکمیل اطلاعات برخی از بانک‌ها رقم اصلاح شده است.
 (۲) اختلاف سرجمع با اجزا مربوط به بانک سامان می‌باشد که تعداد سپرده را به تفکیک اجزاء نداده است.
 (۳) علت کاهش نرخ سود سپرده‌های بانکی طبق چارچوب قوانین بانک مرکزی اکثر حساب‌های سپرده‌های کوتاه مدت و قرض الحسنه پس‌انداز بسته شده است.
 مأخذ- بانک‌های استان.



منبع: جدول ۱۳-۳

۱۳-۴- مبلغ انواع سپرده‌ها نزد بانک‌ها بر حسب شهرستان در پایان سال (میلیون ریال)

ایران زمین	انصار	اقتصاد نوین	آینده	جمع	سال و شهرستان
x	x	...	x	۱۸۶۳۷۵۹۷ ۱۳۸۰
x	x	۱۵۰۷۰۰۰	x	۷۶۵۷۶۸۰۸ ۱۳۸۵
x	۳۸۱۹۸۳۹	۵۲۵۴۱۲۰	۱۷۳۰۶۲۹	۲۱۰۷۵۷۷۳۴ ۱۳۹۰
۴۷۹۸۸۷	۵۰۵۷۶۲۱	۶۹۱۴۵۹۸	۳۳۷۴۰۴۳	۲۶۷۰۹۷۶۳۳ ۱۳۹۱
...	۷۴۱۵۴۶۳	۹۷۲۵۰۲۷	...	۲۸۴۳۱۵۳۶۰ ۱۳۹۲
۲۷۵۴۰۰۸	۸۵۸۳۹۰۱	۱۱۷۳۹۳۶۸	۹۲۰۰۵۶۱	۴۰۱۶۰۸۱۹۲ ۱۳۹۳
۴۷۳۰۸۶۹	۹۰۸۳۱۷۷	۱۴۱۰۲۵۷۹	۱۵۷۶۳۲۲۸	۵۹۵۲۷۲۵۵۹ ^(۱) ۱۳۹۴
۵۵۶۱۷۴۵	۱۱۵۷۵۵۱۰	۱۴۰۶۷۱۸۳	۱۷۵۳۷۳۴۷	۷۰۶۰۰۴۸۶۳ ۱۳۹۵
۱۳۰۹۹۸	.	.	.	۶۰۴۹۴۹۳ آران و بیدگل
.	.	.	.	۵۴۹۳۴۱۰ اردستان
۴۲۰۳۷۲۵	۱۱۵۷۵۵۱۰	۱۰۴۱۱۷۴۷	۱۶۰۵۰۰۰۳	۴۷۷۱۵۱۴۷۸ اصفهان
.	.	.	.	۶۶۶۰۱۳۸ بر خوار
.	.	.	.	۵۵۶۱۱۰ بویین و میاندشت
.	.	.	.	۴۵۳۱۲۸۳ تیران و کرون
.	.	.	.	۹۷۷۹۳۰ چادگان
۲۱۷۱۷۳	.	۲۲۹۶۴۸	.	۲۲۸۹۸۶۳۶ خمینی شهر
.	.	.	.	۳۲۱۰۹۵۵ خوانسار
.	.	.	.	۱۲۳۳۲۹۲ خور و بیابانک
.	.	.	.	۱۸۹۷۷۷۶ دهاقان
۸۸۸۱۰	.	.	.	۳۱۷۶۲۵۰ سمیرم
۳۲۶۲۷۹	.	۱۰۴۴۵۳۴	.	۲۰۵۶۵۷۰۲ شاهین شهر و میمه
۲۱۰۱۵۵	.	۲۳۷۱۶۹	.	۱۴۶۸۱۰۴۸ شهرضا
.	.	.	.	۳۵۴۶۲۳۱ فریدن
.	.	.	.	۱۴۱۷۱۷۱ فریدونشهر
.	.	.	.	۱۲۷۷۰۳۸۲ فلاورجان
۲۵۲۱۴۱	.	۴۷۵۱۸۸	۱۴۸۷۳۴۴	۳۸۶۱۴۶۷۲ کاشان
۱۳۲۴۶۴	.	۴۶۶۰۳۸	.	۹۰۰۲۵۶۳ گلپایگان
.	.	.	.	۲۱۹۶۷۹۴۶ لنجان
.	.	۶۷۴۰۶۹	.	۱۵۲۶۶۶۴۳ مبارکه
.	.	.	.	۵۶۳۷۲۵۵ نایین
.	.	۵۲۸۷۹۰	.	۲۴۰۶۷۲۰۲ نجف آباد
.	.	.	.	۴۶۳۱۲۹۷ نطنز



۴-۱۳- مبلغ انواع سپرده‌ها نزد بانک‌ها برحسب شهرستان در پایان سال (دنباله) (میلیون ریال)

توسعه صادرات	توسعه تعاون	تجارت	پست بانک	پاسارگاد	پارسیان	سال و شهرستان
۲۹۰۰۰	×	۱۶۹۱۵۹۴	۰۰۰	×	× ۱۳۸۰
۱۰۰۵۲۲	×	۵۹۷۹۱۷۱	۱۱۳۲۹۰	۴۶۲۷۴۳	۳۱۹۶۲۶۶ ۱۳۸۵
۹۸۴۷۳۷	۴۴۸۶۵۱	۳۲۲۱۶۵۸۶	۶۵۵۷۲۲	۲۹۰۳۶۸۰	۰۰۰ ۱۳۹۰
۶۳۶۸۴۱	۸۰۷۴۱۴	۰۰۰	۱۰۰۳۷۹۰	۳۵۲۴۲۳۵	۰۰۰ ۱۳۹۱
۸۰۰۳۶۷	۱۰۸۲۵۸۲	۰۰۰	۱۴۴۸۷۷۸	۰۰۰	۰۰۰ ۱۳۹۲
۰۰۰	۲۲۱۹۶۶۲	۰۰۰	۱۷۴۰۵۱۵	۰۰۰	۰۰۰ ۱۳۹۳
۵۹۰۱۱۴	۴۰۲۲۲۴۲	۵۰۷۸۵۰۶۰	۲۱۴۷۳۲۷	۷۰۱۹۶۴۶	۱۳۳۸۰ ۱۳۹۴
۵۲۰۹۵۸	۳۱۱۵۳۱۱	۶۲۸۱۰۶۵۸	۲۳۲۶۲۶۱	۷۳۵۴۹۰۵	۱۱۶۲۹ ۱۳۹۵
.	۵۵۰۷۵	۱۰۶۱۵۸۰	۷۳۱۰۱ آران و بیدگل
.	۵۰۱۸۷	۳۴۶۰۹۷	۵۵۷۲۰ اردستان
۵۲۰۹۵۸	۲۰۱۸۹۲۲	۴۴۷۰۸۸۷۰	۶۳۲۳۶۴	۶۰۴۴۶۷۱	۹۹۹۰ اصفهان
.	۱۵۶۹۲۳ بر خوار
. بوبین و میاندشت
.	۷۰۶۰۸	۴۱۳۸۲۳	۱۳۰۹۶۸ تیران و کرون
.	۴۴۲۵۶	.	۳۷۱۴۸ چادگان
.	۵۲۰۶۹	۱۳۲۹۹۲۳	۱۲۶۰۷۷	.	۱۷۹ خمینی شهر
.	۲۴۲۶۳	۱۹۰۷۴۸	۱۶۴۴۶ خوانسار
. خور و بیابانک
.	۸۶۴۶۶ دهاقان
.	۲۴۷۱۸	.	۷۷۹۳۶ سمیرم
.	۱۹۰۹۵۳	۱۳۱۷۳۶۹	۱۲۴۲۲۴	۳۴۹۶۳۴	۳۰۲ شاهین شهر و میمه
.	۷۷۱۶۵	۱۳۸۴۲۲۲	۷۵۴۴۲	۲۱۰۲۰۸	۴۰۶ شهرضا
.	۶۴۹۸۸	۱۹۸۱۶۸	۵۶۹۳۵ فریدن
.	.	.	۴۱۲۶۵ فریدونشهر
.	۶۵۲۱۵	۵۹۰۹۱۱	۲۰۴۹۹۳ فلاورجان
.	۲۸۵۳۷۱	۶۱۳۵۹۱۶	۱۹۵۳۶۲	۵۱۰۶۱۵	۴۷۱ کاشان
.	۸۱۱۶۰	۲۹۱۴۵۸	۴۳۰۹۴	.	۲۸۱ گلپایگان
.	۶۵۷۷۳	۱۹۹۱۹۶۶	۶۹۱۴۸ لنجان
.	۴۹۹۷۰	۴۵۹۸۷۶	۸۵۶۷۴ مبارکه
.	۴۲۹۱۰	۱۶۵۹۴۹	۱۲۲۰۶۹ نایین
.	۲۳۸۸۱۳	۱۹۴۷۵۵۹	۷۸۹۷۱	۲۳۹۷۷۷ نجف آباد
.	۶۹۴۰۶	۲۷۶۲۲۳	۷۹۳۲۴ نطنز



۱۳-۴- مبلغ انواع سپرده‌ها نزد بانک‌ها برحسب شهرستان در پایان سال (دنباله) (میلیون ریال)

سال و شهرستان	حکمت ایرانیان	دی	رفاه کارگران	سامان	سپه	سرمایه
..... ۱۳۸۰	×	×	۹۱۲۵۳۵	×	۲۳۹۶۱۳۸	×
..... ۱۳۸۵	×	×	۳۹۱۵۲۰۰	۱۱۶۰۱۰۹	۱۰۶۲۳۲۳۵	۳۵۶۱۹
..... ۱۳۹۰	×	×	۶۷۹۸۸۹۱	۲۴۹۱۹۱۸	۱۴۶۲۵۲۷۴	۲۳۲۰۹۳۸
..... ۱۳۹۱	۱۲۶۵۰۲	۹۲۴۴۱۰	۱۱۴۵۶۶۹۶	۲۶۷۱۲۴۷	۲۰۸۶۰۴۹۶	۱۷۴۹۰۷۷
..... ۱۳۹۲	۲۵۸۸۸۲	۱۶۱۲۸۷۸	۱۵۰۱۵۵۷۵	۳۶۱۷۹۳۷	۲۳۴۲۳۰۹۷	۲۰۷۴۶۷۰
..... ۱۳۹۳	۵۸۹۲۹۲	...	۳۱۰۴۸۹۰۱	۵۲۱۸۰۰۰	۲۷۷۹۹۲۲۶	۲۴۴۹۸۹۵
..... ۱۳۹۴	۱۳۶۷۶۶۲	۲۹۶۹۴۳۷	۳۶۲۱۰۰۸۹	۶۰۵۰۰۰۰	۳۶۴۰۸۵۸۴	۶۷۰۴۷۶۵
..... ۱۳۹۵	۱۴۹۶۳۷۶	۴۳۳۹۰۹۵	۳۷۹۹۲۲۴۱	۹۰۰۰۰۰۰	۴۶۶۷۰۰۲۳	۷۷۵۴۷۰۹
..... آران و بیدگل	.	.	۴۳۶۱۵۱	.	۳۷۰۶۹۲	.
..... اردستان	.	.	۱۴۲۰۰۹	.	۳۶۳۵۰۲	.
..... اصفهان	۱۲۱۱۰۷۹	۳۳۵۷۴۹۱	۲۴۵۶۶۹۸۵	۹۰۰۰۰۰۰	۲۹۶۲۹۱۷۲	۶۰۳۳۱۵۸
..... برخوار	.	.	۷۰۳۴۴۴	.	۶۰۹۵۱۵	.
..... بوبین و میاندشت	۱۲۳۶۲۷	.
..... تیران و کرون	.	.	۳۶۶۵۴۵	.	۱۸۴۹۰۱	.
..... چادگان	.	.	۲۰۰۷۴۷	.	۱۵۷۰۵۲	.
..... خمینی شهر	.	.	۹۱۴۴۶۵	.	۲۳۴۹۵۶۲	۵۸۴۴۹۸
..... خوانسار	.	.	۲۸۴۰۴۱	.	۴۴۵۳۳۸	.
..... خور و بیابانک
..... دهاقان	.	.	۲۷۹۳۹۷	.	۱۳۲۷۶۷	.
..... سمیرم	.	.	۱۳۴۵۵۰	.	۱۲۰۴۶۶	.
..... شاهین شهر و میمه	۱۲۲۵۵۰	.	۱۵۰۱۸۱۷	.	۱۱۷۳۰۰۴	.
..... شهرضا	۷۷۴۵۶	.	۴۰۰۵۳۱	.	۱۴۹۱۶۹۱	۷۳۷۴۸۸
..... فریدن	.	.	۲۶۷۸۱۷	.	۱۲۶۰۳۱	.
..... فریدونشهر	.	.	۱۷۴۹۱۷	.	۸۱۹۷۷	.
..... فلاورجان	.	.	۷۰۱۶۳۱	.	۹۶۹۴۳۳	.
..... کاشان	۸۵۲۹۱	۹۸۱۶۰۴	۲۷۲۳۶۱۹	.	۲۰۸۰۶۸۸	۳۹۹۵۶۵
..... گلپایگان	.	.	۶۵۲۷۵۸	.	۷۸۳۶۹۶	.
..... لنجان	.	.	۹۴۲۰۵۰	.	۲۱۵۸۹۱۷	.
..... مبارکه	.	.	۷۷۶۵۶۱	.	۱۴۷۶۳۵۰	.
..... نایین	.	.	۳۳۷۸۰۴	.	۴۳۷۵۷۶	.
..... نجف آباد	.	.	۱۳۳۳۸۱۹	.	۱۰۴۲۵۷۶	.
..... نطنز	.	.	۱۵۰۵۹۳	.	۳۶۱۴۹۰	.



۴-۱۳- مبلغ انواع سپرده‌ها نزد بانک‌ها برحسب شهرستان در پایان سال (دنباله) (میلیون ریال)

کارآفرین	قوامین	صنعت و معدن	صادرات	شهر	سینا	سال و شهرستان
×	×	×	۴۴۶۷۱۳۱	×	× ۱۳۸۰
۱۰۰۶۰۵۳	×	۱۴۳۰۴۴	۱۲۲۱۶۹۱۸	× ۱۳۸۵
۱۵۲۷۲۹۲	×	۴۷۶۷۵۳	۳۲۸۴۵۳۷۴	۸۹۹۴۷۵	۴۵۰۶۷۸۶ ۱۳۹۰
۳۱۷۴۹۵۱	۲۱۷۰۴۹۱۰	۸۱۲۶۲۲	۴۴۴۷۸۷۰۷	۳۶۰۸۱۷۸	۶۶۹۷۹۱۱ ۱۳۹۱
...	۲۵۸۳۷۷۳۶	۲۰۱۴۲۲۷	۵۶۶۵۴۳۹۱ ۱۳۹۲
۵۲۱۶۱۹۰	...	۲۳۹۹۳۱۸	۷۰۷۹۱۷۶۲	...	۱۱۱۵۱۵۳۳ ۱۳۹۳
...	۴۲۵۴۳۲۴۵	۲۰۶۵۶۹۹	۸۶۶۴۸۳۸۹	...	۱۲۶۵۰۴۲۲ ۱۳۹۴
۴۵۷۰۳۰۲	۵۳۲۴۸۱۱۹۳	۱۷۹۸۵۶۹	۹۰۶۴۲۵۶۹	۱۹۷۱۷۹۱۸	۱۲۹۱۷۷۲۳ ۱۳۹۵
.	.	.	۵۰۴۱۳۶ آران و بیدگل
.	۷۲۰۸۷۴	.	۱۱۸۱۳۶۱	.	۲۲۳۳۵۱ اردستان
۴۳۳۸۲۴۱	۳۵۴۰۵۴۴۵	۱۶۱۷۳۳۵	۶۰۳۷۰۲۰۱	۱۸۹۷۹۹۱۸	۸۰۴۲۱۶۷ اصفهان
.	.	.	۲۰۴۵۸۱۷ برخوار
. بوبین و میاندشت
.	۴۵۰۴۹۱	.	۲۷۶۸۴۳ تیران و کرون
.	.	.	۱۱۸۷۰۳ چادگان
.	۲۰۱۹۳۴۲	.	۲۷۱۸۶۳۷	.	۴۹۸۸۹۹ خمینی شهر
.	۴۷۳۸۴۶	.	۲۲۹۶۷۹ خوانسار
. خور و بیابانک
.	.	.	۲۵۷۹۷۵ دهاقان
.	۳۶۹۴۸۵	.	۱۳۱۶۱۲ سمیرم
.	۲۳۷۰۲۰۹	.	۱۵۲۴۵۴۰	.	۴۳۷۴۳۹ شاهین شهر و میمه
.	۶۷۳۶۵۲	.	۱۱۳۷۳۷۹	.	۴۲۸۱۵۱ شهرضا
.	۵۰۴۶۸۶	.	۲۷۳۰۷۲ فریدن
.	۲۶۰۶۰۲	.	۱۲۰۶۱۶ فریدونشهر
.	۸۳۶۱۱۶	.	۱۸۴۳۶۲۴ فلاورجان
۲۳۲۰۶۱	۱۲۸۶۷۸۷	۱۸۱۲۳۴	۴۷۵۳۳۴۶	۷۳۸۰۰۰	۱۱۳۷۸۰۸ کاشان
.	۱۴۱۴۶۴۷	.	۹۶۴۶۷۸	.	۲۴۹۵۸۲ گلپایگان
.	۱۸۳۳۲۵۸	.	۳۶۳۷۵۰۲	.	۹۵۵۵۷۴ لنجان
.	۱۳۵۶۸۳۲	.	۳۱۸۲۷۱۱	.	۳۷۹۴۳۴ مبارکه
.	۹۳۴۰۲۲	.	۷۸۰۲۹۰	.	۲۴۰۶۸۸ نایین
.	۱۶۶۰۳۱۴	.	۳۶۴۶۵۴۹ نجف آباد
.	۶۷۸۲۸۵	.	۹۴۳۲۹۸	.	۳۲۴۶۳۰ نطنز



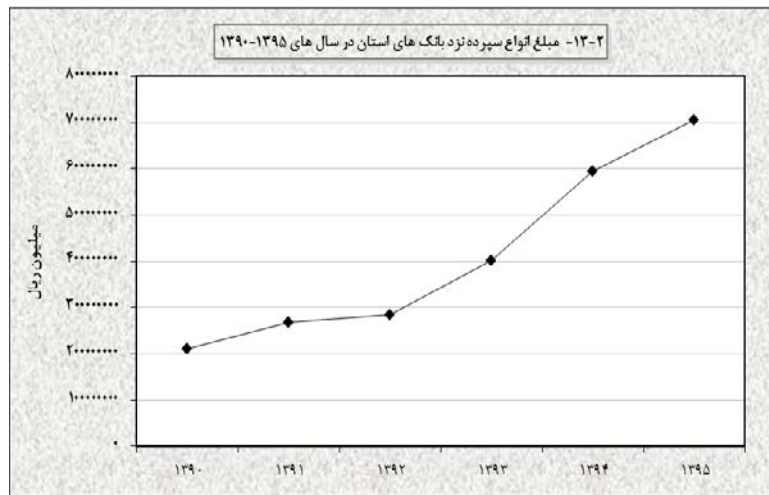
۱۳- بازارهای مالی سالنامه آماری استان اصفهان ۱۳۹۵

۴-۱۳- مبلغ انواع سپرده‌ها نزد بانک‌ها برحسب شهرستان در پایان سال (دنباله) (میلیون ریال)

سال و شهرستان	کشاورزی	گردشگری	مسکن	ملت	ملی	مهر اقتصاد
..... ۱۳۸۰	۸۱۳۰۱۷	×	۱۱۰۴۰۵۰	۲۰۸۳۸۷۳	۵۲۴۰۲۵۹	×
..... ۱۳۸۵	۵۲۹۴۴۲۳	×	۴۹۸۶۱۱۹	۱۱۴۵۸۶۴۲	۱۵۳۷۸۴۵۴	×
..... ۱۳۹۰	۱۰۹۳۴۶۸۶	×	۱۲۴۵۷۰۹۲	۳۴۲۳۸۷۷۹	۳۸۶۲۰۵۱۲	×
..... ۱۳۹۱	۱۳۷۰۹۴۹۴	۱۳۰۸۶۲	۱۳۷۴۲۰۴۶	۴۳۷۸۴۷۸۲	۴۷۴۴۷۶۷۰	۸۲۱۸۶۴۳
..... ۱۳۹۲	۱۳۷۰۱۴۸۲	...	۱۶۳۶۳۰۳۵	۴۸۳۱۴۴۵۲	۵۴۹۵۴۷۸۱	...
..... ۱۳۹۳	۲۱۶۰۲۹۷۳	۱۱۸۸۸۳۹	۲۲۱۶۱۴۶۹	۵۲۲۱۵۶۶۳	۶۸۱۰۲۱۹۶	۴۳۴۳۴۹۲۰
..... ۱۳۹۴	۲۵۰۴۱۲۶۶	۱۳۳۲۴۰۹	۳۱۷۲۲۸۷۶	۶۱۴۷۸۷۸۲	۷۹۸۵۱۶۵۶	۵۳۹۶۹۶۵۶
..... ۱۳۹۵	۲۷۶۲۱۰۰۸	۳۶۷۵۸۱۹۰	۳۷۵۹۰۰۰۰	۶۹۴۹۲۲۵۵	۹۷۱۴۵۹۴۳	۵۴۷۴۲۹۴۲
..... آران و بیدگل	۴۱۸۹۰۱	.	۳۹۹۱۴۲	۳۴۶۷۹۹	۱۰۶۱۳۱۵	۱۱۹۱۶۰۳
..... اردستان	۸۶۹۲۵۹	.	۲۱۶۹۱۷	۲۳۲۴۷۸	۵۹۲۱۱۷	۴۹۹۵۳۸
..... اصفهان	۱۲۶۶۷۸۶۲	۳۶۷۵۸۹۰	۲۲۵۶۲۵۵۴	۵۰۵۲۷۲۴۲	۵۹۹۲۳۵۳۳	۲۹۰۵۷۴۴۵
..... برخوار	۱۰۱۸۴۶۶	.	۲۱۶۷۶۰	۹۵۷۷۶۲	۹۵۱۴۶۱	.
..... بوبین و میاندشت ...	۲۱۳۴۵۱	.	.	.	۲۱۹۰۳۲	.
..... تیران و کرون	۲۴۶۲۹۸	.	۲۴۵۰۵۷	۳۴۴۰۵۰	۷۲۶۲۴۵	۱۰۷۵۴۵۴
..... چادگان	۲۱۵۶۵۴	.	.	.	۲۰۴۳۷۰	.
..... خمینی شهر	۷۲۹۸۶۵	.	۱۳۲۷۳۵۷	۲۷۶۲۷۴۲	۳۶۵۶۱۳۴	۳۳۸۲۰۶۶
..... خوانسار	۲۳۳۳۹۴	.	۲۱۵۳۰۳	۱۸۶۳۰۴	۵۳۸۵۶۱	۳۷۳۰۳۲
..... خور و بیابانک	۴۶۵۸۳۱	.	.	۴۲۳۰۵۴	۳۴۴۴۰۷	.
..... دهقان	۳۲۵۸۶۸	.	۲۵۸۵۱۳	۲۰۱۱۲۴	۳۵۵۶۶۶	.
..... سمیرم	۸۴۴۷۲۶	.	۱۱۵۲۱۸	۲۰۹۱۶۹	۲۳۲۶۴۴	۸۲۶۹۱۶
..... شاهین شهر و میمه	۴۹۶۲۰۶	.	۴۰۴۱۵۸۰	۱۴۷۹۴۰۸	۳۰۵۱۹۹۲	۱۰۱۳۶۶۲
..... شهرضا	۷۷۸۰۴۲	.	۸۳۱۲۴۲	۱۷۲۱۱۲۳	۲۷۱۱۸۶۹	۱۴۹۷۶۵۷
..... فریدن	۴۲۵۰۳۳	.	۱۶۶۶۰۰	۲۴۵۵۷۰	۴۶۳۰۲۴	۷۵۴۳۰۷
..... فریدونشهر	۲۶۲۶۲۸	.	۱۰۳۸۸۹	۱۵۰۳۱۲	۲۲۰۹۶۵	.
..... فلاورجان	۱۵۲۵۵۴۱	.	۲۲۶۷۱۲	۱۵۲۴۸۰۳	۱۸۷۰۵۸۴	۲۴۱۰۸۱۹
..... کاشان	۹۶۷۰۰۰	.	۲۹۳۲۷۷۷	۲۳۳۲۱۲۹	۵۲۸۰۸۶۳	۳۱۵۹۴۹۲
..... گلپایگان	۸۸۸۶۲۰	.	۶۹۲۷۹۷	۶۵۴۴۵۵	۱۱۰۴۹۲۲	۵۸۱۹۱۳
..... لنجان	۷۵۴۹۴۶	.	۹۸۱۰۹۱	۱۸۵۸۹۸۷	۳۲۸۷۵۲۰	۳۴۳۱۲۱۴
..... مبارکه	۱۲۳۳۷۴۲	.	۴۳۹۲۶۲	۸۷۹۳۶۲	۳۱۴۷۵۸۸	۱۱۲۵۲۱۲
..... نایین	۳۸۰۴۳۶	.	۳۸۹۲۷۷	۳۳۱۸۲۵	۷۸۵۰۹۳	۶۸۹۳۱۶
..... نجف آباد	۹۹۷۹۴۲	.	۸۸۴۷۴۶	۱۹۵۶۹۰۲	۵۸۳۷۱۴۸	۳۶۷۳۲۹۶
..... نطنز	۶۶۸۲۹۷	.	۳۴۳۲۰۶	۱۶۶۶۵۵	۵۶۹۸۹۰	.

(۱) به دلیل تکمیل اطلاعات برخی از بانک‌ها رقم اصلاح شده است.

مأخذ- بانک‌های استان.



مبنا: جدول ۱۳-۴

۱۳- بازارهای مالی سالنامه آماری استان اصفهان ۱۳۹۵

۵-۱۳- تعداد تسهیلات پرداختی بانک‌ها به بخش غیردولتی برحسب بخش‌های عمده اقتصادی در پایان سال

سال و بانک	جمع	کشاورزی	مسکن و ساختمان	صنعت و معدن	خدمات، بازرگانی و متفرقه
۱۳۸۰.....	۵۹۳۳۳۴	۱۱۶۷۵۴	۱۷۰۱۲۸	۱۳۶۷۶۷	۱۶۹۵۸۵
۱۳۸۵.....	۱۰۵۸۷۶۱	۲۲۹۸۵۰	۳۸۴۴۱۸	۱۹۲۱۵۶	۲۵۲۳۳۷
۱۳۹۰.....	۲۶۴۴۸۵۲	۳۰۰۸۱۸	۵۶۷۴۲۶	۶۹۳۳۲۸	۱۰۸۳۲۸۰
۱۳۹۱.....	۲۷۳۸۳۵۱	۱۹۰۰۷۳	۳۲۸۶۹۵	۱۰۰۱۰۰۵	۱۲۱۸۵۷۸
۱۳۹۲.....	۲۷۹۳۳۶۹ ^(۲)	۱۸۵۰۱۶	۳۱۵۹۵۹	۱۰۸۲۰۳۶	۱۱۹۲۲۵۶
۱۳۹۳.....	۳۱۲۲۷۸۳ ^(۲)	۱۷۵۸۵۹	۳۳۹۴۰۹	۱۲۰۷۵۸۶	۱۳۲۵۴۰۴
۱۳۹۴ ^(۱)	۴۲۰۵۶۲۸ ^(۲)	۱۸۳۵۱۵	۵۲۹۷۰۳	۱۲۱۱۶۰۹	۲۲۱۴۴۲۰
۱۳۹۵.....	۵۲۸۱۵۷۱^(۲)	۱۹۸۳۴۱	۶۲۸۹۹۲	۲۰۸۶۷۸	۲۳۷۵۰۰۳
آینده.....	۰۰۰	۰۰۰	۰۰۰	۰۰۰	۰۰۰
اقتصاد نوین.....	۷۰۵۱	۱۲۶	۱۹۴۴	۵۹۵	۴۳۸۶
انصار.....	۷۶۴۴	۱۳۶	۱۵۷۱	۴۹۰	۵۴۴۷
ایران زمین.....	۸۸۱	۱۲	۲۹	۷	۸۳۳
پارسیان.....	۱۵۶۴	۰	۲۲۳	۶۴۶	۶۹۵
پاسارگاد.....	۰۰۰	۰۰۰	۰۰۰	۰۰۰	۰۰۰
پست بانک.....	۱۴۸۹۷	۱۳۰۳	۴۱۷	۲۴۵۷	۱۰۷۲۰
تجارت.....	۱۴۴	۸۲	۲۲	۱۹	۲۱
توسعه تعاون.....	۸۴۹۵	۱۰۳۷	۳۵	۱۷۹۵	۵۶۲۸
توسعه صادرات.....	۸۵	۰	۰	۶۲	۲۳
حکمت ایرانیان.....	۱۶۰۹۵	۱	۶۰۶۶	۶	۱۰۰۲۲
دی.....	۱۳۱۴	۶	۲۶۸	۶۲۰	۴۲۰
رفاه.....	۴۲۹۲۱	۲۳۸	۲۱۳۶	۵۳۹	۴۰۰۰۸
سامان.....	۶۲۰	۰	۱۲۰	۰	۵۰۰
سپه.....	۵۲۶۲۴	۲۳۴۸	۱۶۷۹۷	۵۹۷۲	۲۷۵۰۷
سرمایه.....	۱۵۴۸	۰	۱۷۳	۴۲۹	۹۴۶
سینا.....	۱۲۹۱۲	۱۳۸	۶۷۶۹	۱۱۹	۵۸۸۶
شهر.....	۵۷۲۹	۸۵۴	۲۳۵۴	۱۹۵۴	۵۶۷
صادرات.....	۰۰۰	۰۰۰	۰۰۰	۰۰۰	۰۰۰
صنعت و معدن.....	۴۶۰	۰	۰	۴۶۰	۰
قوامین.....	۵۵۹۳	۰۰۰	۰۰۰	۰۰۰	۰۰۰
کارآفرین.....	۰۰۰	۰۰۰	۰۰۰	۰۰۰	۰۰۰
کشاورزی.....	۱۰۸۳۲۲	۹۱۴۲۰	۰	۰	۱۶۹۰۲
گردشگری.....	۳۹۵	۰	۷۹	۰	۳۱۶
مسکن.....	۰۰۰	۰۰۰	۰۰۰	۰۰۰	۰۰۰
ملت.....	۴۶۳۵۸۰۸	۹۶۸۰۵	۵۴۱۲۰۱	۱۹۸۶۲۵۴	۲۰۱۱۵۴۸
ملی.....	۳۰۱۵۰۵	۳۸۳۵	۴۸۷۸۸	۱۶۲۵۴	۲۳۲۶۲۸
مهر اقتصاد.....	۵۹۱۰۳	۰۰۰	۰۰۰	۰۰۰	۰۰۰

(۱) به دلیل تکمیل اطلاعات برخی از بانک‌ها رقم اصلاح شده است.
 (۲) اختلاف سرجمع با اجزا مربوط به بانک‌های قوامین و مهر اقتصاد می‌باشد که اطلاعات تعداد تسهیلات پرداختی را به تفکیک بخش‌های عمده اقتصادی نداده است.
 مأخذ- بانک‌های استان.


سالنامه آماری استان اصفهان ۱۳۹۵ _____ ۱۳- بازارهای مالی

۱۳-۶ مبلغ تسهیلات پرداختی بانک‌ها به بخش غیردولتی برحسب بخش‌های عمده اقتصادی در پایان سال (میلیون ریال)

خدمات، بازرگانی و متفرقه	صنعت و معدن	مسکن و ساختمان	کشاورزی	جمع	سال و بانک
۲۲۲۵۷۷۱	۳۵۶۸۱۸۹	۲۲۹۴۲۵۸	۱۷۹۰۳۴۱	۹۸۷۸۵۵۹ ۱۳۸۰
۱۸۴۶۹۴۵۵	۲۰۶۸۵۲۰۴	۷۳۹۱۴۶۰	۷۹۸۹۷۹۸	۵۴۵۳۵۹۱۷ ۱۳۸۵
۶۱۴۶۲۳۳۳	۵۵۴۱۶۳۷۹	۵۳۴۰۹۶۹۳	۱۸۴۵۸۹۷۷	۱۸۸۷۴۷۳۸۲ ۱۳۹۰
۷۶۶۴۱۴۷۳	۶۴۴۹۰۱۹۵	۳۷۷۳۸۰۲۱	۱۷۲۰۱۴۶۵	۱۹۶۰۷۱۱۵۴ ۱۳۹۱
۸۰۵۸۸۵۸۰	۸۰۲۷۲۲۸۳	۶۲۲۱۰۸۳۳	۲۰۴۰۸۵۷۲	(۲)۲۴۴۳۵۸۶۹۲ ۱۳۹۲
۱۰۰۸۶۹۴۹۹	۱۰۷۰۳۲۸۵۶	۸۴۹۳۱۸۴۳	۲۵۲۲۱۳۶۶	(۳)۳۴۸۲۷۹۳۴۰ ۱۳۹۳
۱۲۵۷۲۵۱۲۰	۱۲۵۸۱۱۴۸۰	۱۰۳۲۷۵۷۴۶	۳۰۶۱۹۱۸۷	(۳)۴۱۲۷۳۲۹۰۴ (۱)۱۳۹۴
۱۵۳۶۶۶۲۸۱	۱۴۸۱۵۲۷۵۰	۱۱۰۷۳۹۰۵۶	۳۳۷۳۸۹۴۳	(۲)۶۷۳۰۷۱۴۲۱ ۱۳۹۵
۲۶۰۱۶۵۰	۵۲۵۰۰۰	.	۴۸۰۴۸۰	۳۶۰۷۱۳۰ آینده
۱۶۹۰۳۰۱	۷۲۶۵۹۷۸	۵۶۸۱۷۵۸	۳۹۰۷۲	۹۵۶۴۱۰۹ اقتصاد نوین
۷۵۸۷۳۲۷	۱۲۰۴۳۶۵	۵۰۰۷۳۹	۱۳۹۵۱۶	۹۴۳۱۹۴۷ انصار
۱۰۰۴۸۷۷	۸۳۴۲۵	۱۲۷۰۵	۱۷۴۰۹	۱۱۱۸۴۱۶ ایران زمین
۳۵۴۳	۲۹۳۷	۱۳۰۰	.	۷۷۸۰ پارسیان
۷۹۰۸۹۰۳	.	.	.	۷۹۰۸۹۰۳ پاسارگاد
۱۱۰۴۷۱۱	۲۹۶۳۹۵	۳۲۸۹۹	۹۶۹۱۲	۱۵۳۰۹۱۷ پست بانک
۲۵۱۲۳۷	۱۷۲۳۱۲	۱۷۶۴۹۰	۹۳۲۷۵۱	۱۵۳۲۷۹۰ تجارت
۱۰۴۲۱۳۹	۱۰۹۱۶۹۷	۴۲۲۲۹	۱۶۲۵۱۶	۲۳۳۸۵۸۱ توسعه تعاون
۳۰۶۴۵۰	۱۲۴۰۲۵۹	.	.	۱۵۴۶۷۰۹ توسعه صادرات
۶۹۶۵۵۲	۸۸۰۹	۷۲۲۲۲۱	۶۶	۱۴۲۷۶۴۸ حکمت ایرانیان
۸۴۱۹۲	۱۱۵۴۷۲۶	۱۱۰۱۳۳	۲۱۵۰	۱۳۵۱۱۹۱ دی
۱۱۱۴۶۱۷۴	۱۰۰۶۸۸۷۳	۱۸۹۷۰۳۲	۵۳۰۰۴۹	۲۳۶۴۲۱۲۸ رفاه
۱۴۰۰	.	۴۰۰	.	۱۸۰۰ سامان
۴۷۶۲۹۰۲	۱۲۸۷۹۶۹۳	۴۰۹۶۷۱۱	۹۷۹۳۷۰	۲۲۷۱۸۶۷۶ سپه
۲۴۰۴۷۶۹	۱۷۱۵۷۲۵	۴۴۲۶۲۳	.	۴۵۶۳۱۲۷ سرمایه
۱۶۶۰۵۳۳	۱۰۳۴۳۲۲۵	۱۹۵۲۵۰۲	۹۱۶۰۷	۱۴۰۴۷۸۶۷ سینا
۳۱۷۹۰۸	۵۲۹۸۴۶۶	۳۷۰۹	۱۲۷۲	۵۶۲۱۳۵۵ شهر
۲۱۴۰۶۹۷۷	۳۵۹۸۳۳۹۰	۱۱۸۴۷۵۹۲	۳۶۴۴۱۰۳	۷۲۸۸۲۰۶۲ صادرات
.	۹۷۹۲۴۶۹	.	.	۹۷۹۲۴۶۹ صنعت و معدن
...	۱۲۶۱۸۵۰ قوامین
۴۱۰۱۸۷	۲۵۸۴۵۸۳	۸۳۵۱۹۴	۷۹۶۵۵۰	۴۶۲۶۵۱۴ کارآفرین
۳۴۸۳۹۱۶	.	.	۱۷۹۳۵۹۴۶	۲۱۴۱۹۸۶۲ کشاورزی
۲۴۱۹۱۱	.	۱۰۰۹۸	.	۲۵۲۰۰۹ گردشگری
۱۵۵۱۱۰۰	۱۱۹۵۱۰۰	۶۸۷۵۴۷۰۰	.	۷۱۵۰۰۹۰۰ مسکن
۲۶۹۲۰۳۱۲	۲۷۱۸۵۴۱۶	۱۰۲۶۹۸۰۷	۲۵۴۱۸۰۷	۶۶۹۱۷۳۴۲ ملت
۵۵۰۷۶۳۱۰	۱۸۷۵۹۸۹۷	۸۴۶۱۲۲۴	۵۳۴۷۳۶۷	۸۷۶۴۴۷۹۸ ملی
...	۲۴۸۱۲۵۴۱ مهر اقتصاد

(۱) به دلیل تکمیل اطلاعات برخی از بانک‌ها رقم اصلاح شده است.

(۲) اختلاف سرجمع با اجزا مربوط به بانک قوامین و مهر اقتصاد می‌باشد که اطلاعات تعداد تسهیلات پرداختی را به تفکیک بخش‌های عمده اقتصادی نداده است.
مأخذ- بانک‌های استان.



مبنا: جدول ۱۳-۶

۱۳-۷ - مانده بدهی بخش غیردولتی به بانکها و موسسات اعتباری غیربانکی برحسب نوع تسهیلات در پایان سال ۱۳۹۵ (میلیون ریال)

وامها و اعتبارات پرداختی	سرمایه‌گذاری مستقیم و مشارکت حقوقی	تسهیلات اعطایی	جمع	سال و بانک
۴۷۴۲۱۸	.	۸۳۷۳۱۵۸	۸۸۴۷۳۷۶ ۱۳۸۰
۲۷۹۰۴۲۳۰	۱۰۸۴۲	۳۳۳۲۱۵۹۴	۶۱۲۳۶۶۶۶ ۱۳۸۵
۲۳۰۶۷۹۴۴	۸۶۰۳۵۵	۱۷۰۳۲۱۵۳۳	۱۹۴۲۴۹۸۳۲ ۱۳۹۰
۱۸۹۲۹۸۷۵	۴۰۰۵۵۰	۲۱۱۳۳۲۷۳۱	۲۳۰۶۶۳۱۵۶ ۱۳۹۱
۱۳۷۹۳۰۱۳	.	۲۴۵۳۷۸۹۶۳	۲۵۹۱۷۱۹۷۶ ۱۳۹۲
۱۶۹۶۵۸۱۶	.	۲۹۷۷۰۳۸۸۹	(۱)۳۴۶۶۳۴۷۰۵ ۱۳۹۳
۲۲۶۵۶۳۲۵	.	۳۵۹۵۴۷۸۷۶	(۱)۴۱۷۹۶۷۱۲۳ ۱۳۹۴
۲۴۴۶۴۴۰۱	.	۴۲۱۹۷۳۲۶۱	(۱)۴۹۵۵۴۸۵۸۳ ۱۳۹۵
...	۳۶۰۷۱۳۰ آینده
۵۷۳۸۸	.	۹۵۰۶۷۲۱	۹۵۶۴۱۰۹ اقتصاد نوین
.	.	۹۴۳۱۹۴۷	۹۴۳۱۹۴۷ انصار
.	.	۱۱۱۸۴۱۶	۱۱۱۸۴۱۶ ایران زمین
... پارسیان
.	.	۷۹۰۸۹۰۳	۷۹۰۸۹۰۳ پاسارگاد
۱۸۱۹۹۲	.	۱۳۴۸۹۲۵	۱۵۳۰۹۱۷ پست بانک
... تجارت
.	.	۳۵۹۰۷۲۹	۳۵۹۰۷۲۹ توسعه تعاون
۲۵۸۹۸۲۹	.	۲۲۰۶۹۳۰	۴۷۹۶۷۵۹ توسعه صادرات
.	.	۱۴۲۷۶۴۸	۱۴۲۷۶۴۸ حکمت ایرانیان
.	.	۱۳۵۱۱۹۱	۱۳۵۱۱۹۱ دی
.	.	۲۳۶۴۲۱۲۸	۲۳۶۴۲۱۲۸ رفاه کارگران
.	.	۱۸۰۰۰	۱۸۰۰۰ سامان
.	.	۲۵۶۴۴۴۶۸	۲۵۶۴۴۴۶۸ سپه
.	.	۴۵۶۳۱۲۷	۴۵۶۳۱۲۷ سرمایه
.	.	۷۴۷۴۹۴۸	۷۴۷۴۹۴۸ سینا
.	.	۱۲۳۷۹۰۰۰	۱۲۳۷۹۰۰۰ شهر
۲۱۵۵۳۹۳۰	.	۴۶۹۵۹۱۷۱	۶۸۵۱۳۱۰۱ صادرات
.	.	۱۰۷۹۹۹۱۸	۱۰۷۹۹۹۱۸ صنعت و معدن
.	.	۲۲۳۱۳۵۰	۲۲۳۱۳۵۰ قوامین
.	.	۴۶۲۶۵۱۴	۴۶۲۶۵۱۴ کارآفرین
.	.	۲۴۳۴۴۶۴۰	۲۴۳۴۴۶۴۰ کشاورزی
.	.	۲۸۷۳۴۰	۲۸۷۳۴۰ گردشگری
.	.	۷۱۵۰۰۹۰۰	۷۱۵۰۰۹۰۰ مسکن
.	.	۶۶۹۱۷۳۴۲	۶۶۹۱۷۳۴۲ ملت
.	.	۸۷۶۴۴۷۹۸	۸۷۶۴۴۷۹۸ ملی
...	۳۸۵۰۳۷۹۱ مهراققتصاد
.	.	۳۳۴۰	(۳)۳۳۴۰ موسسه مالی و اعتباری توسعه
۸۱۲۶۲	.	۱۰۱۵۵۸۲	۱۰۹۶۸۴۴ موسسه مالی و اعتباری کوثر
.	.	۸۷۸۲۲۰	۸۷۸۲۲۰ موسسه مالی و اعتباری ملل
.	.	۱۵۱۰۶۵	۱۵۱۰۶۵ موسسه مالی و اعتباری نور

(۱) اختلاف سرجمع با اجزا مربوط به بانکهای آینده و مهراققتصاد می‌باشد که اطلاعات مانده بدهی را به تفکیک اجزاء نداده‌اند.
 (۲) علت کاهش آمار نسبت به سال گذشته اکثر مطالبات وصول شده و تسهیلات پرداخت شده است.
 مأخذ - بانکهای استان.

۱۳- بازارهای مالی _____ سالنامه آماری استان اصفهان ۱۳۹۵

۸-۱۳- مانده بدهی بخش غیردولتی به بانکها و موسسات اعتباری غیربانکی بابت تسهیلات اعطایی بر اساس عقود اسلامی در پایان سال ۱۳۹۵ (میلیون ریال)

بانک	فروش اقساطی	مضاربه	سلف	قرض الحسنه	جعاله	مشارکت مدنی
آینده.....	۹۴۴۰۰۰	۲۱۱۴۵۰	.	۸۴۲۵۰	.	۲۳۶۷۴۳۰
اقتصاد نوین.....	۲۱۸۴۹۵	۱۲۶۵۵۰	.	۵۷۳۸۸	۹۲۲۴۸	۸۹۹۵۹۰۰
انصار.....	۲۵۹۳۷۹	.	.	۳۱۶۳۸۷	۱۷۰۷۸	۳۱۵۶۵۱۶
ایران زمین.....	۱۸۱۱۹۰	۲۵۱۱۸	.	۱۸۳۴۶	۲۳۰۱۷	۸۷۰۷۴۵
پارسیان.....	۲۹۳۷	.	.	۲۰۳	۱۳۰۰	۳۵۴۳
پاسارگاد.....
پست بانک.....	۷۳۹۴۶	۸۴۷۱	.	۱۸۱۹۹۲	۴۱۷۴۲	۶۴۱۱۲۵
تجارت.....	۱۰۰۹۴۷۶۲	.	.	۱۲۵۳۲۱۸	۳۸۰۸۹	۱۳۸۵۱۳۲۷
توسعه تعاون.....	۶۰۶۱۹۴	۱۲۱۴۵۴	.	۱۹۲۰۱۰	۳۵۹۷۶	۱۱۸۵۲۹۱
توسعه صادرات.....	۲۳۲۸۷۷۲	.	۷۸۰۰۰۰	۸۶۵	.	۲۷۹۱۲۱
حکمت ایرانیان.....	۴۷۸۵۷	۱۰۸	.	۲۶۵۴۰۱	۳۵۱۷۹۱	۶۹۶۴۵۸
دی.....	۱۶۰۲۲	.	.	۳۱۴۹۰	۹۶۹۵۷	۱۲۰۶۷۲۲
رفاه کارگران.....	۶۸۰۰۸۵۰	۵۲۷۷۱	۵۵۰۰	۱۱۰۱۱۱۰	۱۰۲۹۰	۱۰۵۰۸۸۹۹
سامان.....
سیه.....	۴۹۷۲۷۲۶	۱۹۶۲۶۰۳	۲۴۹۹۵۵۶	۴۶۹۱۸۶	۸۳۵۰۰۳	۴۹۹۱۴۵۱
سرمایه.....	۳۷	۱۶۱۰	.	۷۵۵۳	۱۱۴	۳۰۵۱۸۶۱
سینا.....	۲۶۰۸	۱۹۵	.	۸۲۸۷	۵۲۲۷۹	۷۴۱۰۸۴۷
شهر.....	۱۷۰۰۰۰	۴۷۹۰۰۰	.	۲۴۰۰۰	۸۰۰۰۰۰	۹۰۰۰۰۰۰
صادرات.....	۸۹۷۰۵۱۷	۱۱۹۴۶۳۶	۴۱۵۱۴	۳۳۶۹۹۵۵	۱۳۱۶۵۶۸	۲۴۶۳۲۸۶۶
صنعت و معدن.....	۲۵۸۱۷۷۹	.	۲۴۳۲۵۲۴	.	۲۸۸۰۹۷۷	۱۵۳۷۴۳۷
قوامین.....	۱۴۰۹۶۵	۵۳۱۵۲	.	۸۹۱۱۶	۹۶۰۲۶	۷۸۸۷۰۶
کارآفرین.....	...	۱۹۹۱۸۰	۴۴۲۷۳۳۴
کشاورزی.....	۸۹۲۲۴۱۸	۱۲۲۱۴	۱۵۰۲۸۹	۵۵۰۴۶۵	۵۶۳۹۳۴	۱۳۲۹۴۲۰۴
گردشگری.....	۵۵۷۲	.	.	۳۵۵۵	۴۷۴۷	۲۱۲۰۰۰
مسکن.....	۵۴۸۰۷۳۷۷	۱۲۸۴۵	.	۷۱۹۵۳۵	۲۳۶۱۰۵۵	۱۲۱۱۷۳۷۵
ملت.....	۱۴۵۸۴۰۱۰	۳۶۵۲۱۹۰	.	۳۹۵۸۲۶۵	۱۸۲۵۸۹	۲۶۸۳۷۵۶۹
ملی.....	۲۴۰۸۲۴۴۳	۲۹۳۶۰۹۲	۹۴۲۳۴	۴۹۵۲۸۱۹	۴۰۱۶۳۵۴	۴۶۳۶۸۰۸۵
مهتر اقتصاد.....
موسسه مالی و اعتباری توسعه	۵۲	.	.	.	۱۰۸	۳۱۸۰
موسسه مالی و اعتباری کوثر.	۷۳۱۳۱۶	۲۰۰۰	.	۸۱۲۶۲	۳۸	۱۲۷۰۷
موسسه مالی و اعتباری ملل....	.	.	.	۲۵۳۸۸	.	۷۷۳۰۵۳
موسسه مالی و اعتباری نور....	۱۲۵۵۵۶	.	.	۲۵۵۰۸	.	.



سالنامه آماری استان اصفهان ۱۳۹۵ _____ ۱۳- بازارهای مالی

۸-۱۳- مانده بدهی بخش غیردولتی به بانک‌ها و موسسات اعتباری غیربانکی بابت تسهیلات اعطایی بر اساس عقود اسلامی در پایان سال ۱۳۹۵ (دنباله)
(میلیون ریال)

بانک	اجاره به شرط تملک	مشارکت حقوقی	سرمایه‌گذاری مستقیم	خرید دین	سایر
آینده.....	۰	۰	۰	۰	۰
اقتصاد نوین.....	۲۶۸۷	۰	۰	۰	۷۰۸۴۱
انصار.....	۸۲۴۷	۰	۰	۴۹۳۶۵	۵۶۲۴۹۷۵
ایران زمین.....	۰	۰	۰	۰	۰
پارسیان.....	۰	۰	۰	۰	۰
پاسارگاد.....	۰	۰	۰	۰	۰
پست بانک.....	۰	۰	۰	۱۳۲	۵۸۳۵۰۹
تجارت.....	۴۱۴۳	۰	۰	۷۸۰۴۴۸۵	۲۲۶۰۸۴۵۷
توسعه تعاون.....	۰	۰	۰	۰	۱۴۴۹۸۰۴
توسعه صادرات.....	۰	۰	۰	۷۸۴۳۶۶	۶۲۳۶۳۵
حکمت ایرانیان.....	۰	۰	۰	۰	۰
دی.....	۰	۰	۰	۰	۰
رفاه کارگران.....	۰	۰	۰	۵۰۲	۴۶۸۷۲۲۶
سامان.....	۰	۰	۰	۰	۰
سپه.....	۵۹۳۵	۰	۰	۱۰۳۹۴۸۲ ^(۱)	۸۸۶۸۵۲۶
سرمایه.....	۰	۰	۰	۰	۱۹۵۱
سینا.....	۵۳۰	۰	۰	۳۰	۱۷۴
شهر.....	۰	۰	۰	۳۷۶۰۰۰	۰
صادرات.....	۳۵۰۵	۰	۰	۳۱۱۰۹۱۰	۲۵۸۷۲۶۳۰
صنعت و معدن.....	۰	۰	۰	۴۲۰۰۰۰	۱۰۴۷۲۰۱
قوامین.....	۰	۰	۰	۰	۱۰۶۳۳۸۵ ^(۲)
کارآفرین.....	۰	۰	۰	۰	۰
کشاورزی.....	۹۶۹۵۵	۰	۰	۲۷۷۹۲۶	۴۷۶۲۳۵
گردشگری.....	۰	۰	۰	۵۵۶	۶۰۹۰۹
مسکن.....	۶۹۵۷۶	۰	۰	۲۵۸۸۴	۱۳۸۷۲۵۳ ^(۳)
ملت.....	۱۵۸۸۱	۰	۰	۶۸۵۲۴۰	۱۷۰۰۵۹۸
ملی.....	۲۶۳۴۴۸۵	۰	۰	۲۴۱	۲۵۶۰۰۴۵
مهر اقتصاد.....	۰	۰	۰	۰	۰
موسسه مالی و اعتباری توسعه.....	۰	۰	۰	۰	۰
موسسه مالی و اعتباری کوثر.....	۰	۰	۰	۰	۲۶۹۵۲۱
موسسه مالی و اعتباری ملل.....	۰	۰	۰	۰	۷۹۷۷۹
موسسه مالی و اعتباری نور.....	۰	۰	۰	۰	۰

(۱) دلیل افزایش آمار نسبت به سال گذشته خرید دین توسط مجتمع فولاد می‌باشد.

(۲) سایر شامل تسهیلات مرابحه نیز می‌باشد.

مأخذ- بانک‌های استان.

۱۳-۹- تعداد بیمه نامه صادر شده در شرکت‌های منتخب برحسب نوع بیمه در پایان سال

نوع بیمه	۱۳۸۰	۱۳۸۵	۱۳۹۰	۱۳۹۱	۱۳۹۲	۱۳۹۳	۱۳۹۴	۱۳۹۵
بیمه ایران.....	۰۰۰	۳۹۱۱۸۹	۵۱۲۰۰۴	۵۴۰۷۳۶	۵۶۸۴۵۳	۵۹۹۶۲۹	۶۵۶۶۳۲	۷۴۰۴۹۱
آتش سوزی.....	۰۰۰	۶۲۵۸۶	۴۷۱۰۸	۴۰۷۳۸	۳۹۵۹۶	۳۳۱۳۲	۲۸۵۷۱	۳۰۳۱۱
باربری.....	۰۰۰	۳۸۶۲	۱۳۳۰	۱۰۳۰	۹۲۹	۸۶۱	۱۲۸۷	۱۷۹۶
حوادث.....	۰۰۰	۲۶۲۱۸	۱۶۰۷۷	۱۵۲۱۴	۱۴۸۵۸	۱۲۳۷۴	۱۸۹۸۷	۲۷۹۹۲
حوادث راننده.....	۰۰۰
بدنه اتومبیل.....	۰۰۰	۴۷۵۴۶	۷۶۹۴۹	۸۰۷۲۶	۸۰۳۳۸	۸۰۷۱۹	۸۷۰۸۸	۹۱۵۷۶
شخص ثالث و مازاد	۰۰۰	۲۱۱۴۵۵	۳۳۷۰۲۲	۳۶۶۵۴۰	۳۹۶۵۱۰	۴۳۳۱۰۰	۴۷۷۴۹۸	۵۳۹۷۸۱
درمان.....	۰۰۰	۱۶۲۱	۳۵۶	۲۷۴	۳۷۳	۳۳۶	۵۷۸	۸۳۷
کشتی.....	۰۰۰	.	۱۱	.	.	۲	۱	۲
هواپیما.....	۰۰۰	۶	۲۲	۲	.	.	.	۱
مهندسی.....	۰۰۰	۹۹	۲۴۱	۲۴۸	۱۹۲	۲۶۶	۳۰۰	۳۰۳
پول.....	۰۰۰	۲۱	۴۵
مسئولیت.....	۰۰۰	۱۵۹۱۶	۲۶۲۱۴	۲۶۵۶۵	۲۹۹۱۸	۲۸۴۷۵	۳۰۰۲۵	۳۲۴۹۱
اعتبار.....	۰۰۰
نفت و انرژی.....	۰۰۰
زندگی (عمر).....	۰۰۰	۲۱۸۵۹	۶۶۲۹	۹۳۹۹	۵۷۳۹	۱۰۳۶۴	۱۲۲۹۷	۱۵۴۰۱
سایر.....	۰۰۰
بیمه دانا.....	۰۰۰	۵۲۵۲۹	۵۱۹۷۵	۷۸۵۶۹	۷۵۱۹۵	۹۸۱۷۹۵	۱۰۲۱۰۵	۱۰۲۰۳۸
آتش سوزی.....	۰۰۰	۴۲۴۵	۱۳۷۵	۱۳۹۱	۱۴۲۵	۱۴۸۵	۱۵۹۸	۱۹۷۰
باربری.....	۰۰۰	۶۷	۳۶۲	۳۱۳	۳۶۴	۳۰۳	۲۰۸	۲۶۸
حوادث.....	۰۰۰	۱۷۱۰	۴۴۴	۱۶۳۱	۱۴۸۳	۵۵۲	۶۵۲	۴۶۵
حوادث راننده.....	۰۰۰
بدنه اتومبیل.....	۰۰۰	۵۶۹۰	۸۸۴۲	۱۰۱۳۴	۱۰۱۲۴	۹۸۰۰	۱۰۳۵۱	۱۱۲۹۰
شخص ثالث و مازاد	۰۰۰	۳۲۲۲۲	۳۸۰۰۳	۵۶۸۲۴	۵۲۵۹۳	۷۲۷۱۲	۷۷۵۲۵	۷۷۸۰۷
درمان.....	۰۰۰	۸۱	۱۵۵	۱۶۷	۲۰۰	۱۲۶۴	۱۶۳	۱۴۴
کشتی.....	۰۰۰
هواپیما.....	۰۰۰	.	.	۱
مهندسی.....	۰۰۰	۵	۹۱	۱۴۹	۱۴۰	۱۲۱	۱۲۰	۴۷۹
پول.....	۰۰۰	۷	۱۹	۲۵	۹۸	۱۱۳	۲۷	۲۵
مسئولیت.....	۰۰۰	۵۷۰۳	۶۰۲۲	۵۳۳۷	۶۲۶۳	۶۵۰۳	۵۹۷۷	۵۸۹۰
اعتبار.....	۰۰۰
نفت و انرژی.....	۰۰۰
زندگی (عمر).....	۰۰۰	۲۷۹۹	۳۶۶۲	۲۵۹۷	۲۵۰۵	۵۹۴۲	۴۵۰۲	۲۷۳۰
سایر.....	۰۰۰	۹۸۲	۹۷۰



۹-۱۳- تعداد بیمه نامه صادر شده در شرکت‌های منتخب برحسب نوع بیمه در پایان سال (دنباله)

نوع بیمه	۱۳۸۰	۱۳۸۵	۱۳۹۰	۱۳۹۱	۱۳۹۲	۱۳۹۳	۱۳۹۴	۱۳۹۵
بیمه البرز	۰۰۰	۵۹۷۱۹	۱۴۶۵۲۶	۱۵۲۱۷۹	۱۷۱۴۱۰	۱۹۶۶۵۰	۲۲۰۷۵۱	۲۱۵۶۷۶
آتش سوزی	۰۰۰	۶۶۶۴	۸۴۸۶	۹۲۰۰	۹۹۱۱	۸۳۴۸	۸۷۰۳	۹۰۷۶
باربری	۰۰۰	۱۸۷۱	۲۵۹۰	۱۳۱۵	۱۲۵۶	۱۱۹۰	۸۷۷	۱۲۰۱
حوادث	۰۰۰	۱۷۳۳	۱۰۱۷	۶۸۳	۳۱۳	۵۹۸	۷۲۰	۹۱۲
حوادث راننده	۰۰۰	.	.	۵۴۰۰۷	۶۰۹۴۶	۷۰۰۳۴	۷۸۱۹۰	۷۲۴۲۶
بدنه اتومبیل	۰۰۰	۵۶۵۶	۱۲۸۴۴	۱۴۴۴۸	۱۵۱۳۴	۱۵۲۹۰	۱۶۱۸۳	۱۶۱۶۶
شخص ثالث و مزاد	۰۰۰	۳۶۶۲۱	۱۰۴۵۴۰	۵۴۰۰۷	۶۲۵	۷۰۰۳۴	۷۸۱۹۰	۷۲۴۲۶
درمان	۰۰۰	۲۶۲	۱۰۴۲	۱۰۸۱	۷۴۹	۱۰۹۶	۱۲۲۷	۱۰۸۳
کشتی	۰۰۰
هوایما	۰۰۰
مهندسی	۰۰۰	۱۵۳	۲۴۵	۱۸۰	۱۸۵	۲۴۶	۲۹۹	۲۲۷
پول	۰۰۰	۱۱	۳۲	۹۲	۸۱	۱۸	۱۵	۱۳
مسئولیت	۰۰۰	۲۷۲۵	۶۴۰۶	۶۸۷۱	۶۸۴۸۸	۷۹۹۳	۹۷۰۳	۱۰۲۳۶
اعتبار	۰۰۰
نفت و انرژی	۰۰۰
زندگی (عمر)	۰۰۰	۴۰۸۳	۹۳۲۲	۱۰۹۹۳	۱۳۷۱۵	۲۱۷۹۶	۲۶۶۴۴	۳۱۹۰۴
سایر	۰۰۰	۱۰	۲	۲	۷	۷	۷	۶
بیمه آسیا	۰۰۰	۴۰۵۴۶۹	۴۶۴۹۲۶	۵۰۲۶۲۰	۶۷۶۵۲۲	۶۵۸۲۷۴	۷۲۷۲۱۶	۸۰۴۸۹۱
آتش سوزی	۰۰۰	۶۵۳۱	۱۵۰۷۷	۹۴۳۵	۹۰۰۹	۱۰۸۴۹	۹۸۱۸	۱۱۲۱۱
باربری	۰۰۰	۷۲۲۵	۲۰۴۰	۹۴۹	۱۸۹۱	۲۴۵۲	۲۵۷۱	۲۲۹۰
حوادث	۰۰۰	۲۹۶۵۰	۱۱۶۱۲	۱۰۹۰۱	۱۰۳۰۹	۱۱۱۳۳	۱۲۲۴۸	۱۲۶۵۲
حوادث راننده	۰۰۰	.	.	۱۷۸۴۷۱	۲۱۰۶۵۰	۲۵۰۷۹۱	۲۸۳۳۴۴	۳۱۸۳۴۳
بدنه اتومبیل	۰۰۰	۲۶۷۸۳	۳۵۰۴۶	۳۶۷۶۹	۳۸۸۲۸	۴۱۹۲۰	۴۲۷۵۷	۴۸۳۴۵
شخص ثالث و مزاد	۰۰۰	۳۳۰۸۰۱	۲۹۶۹۵۹	۱۷۸۴۷۱	۳۲۳۱۳۱	۲۵۰۷۹۱	۲۸۳۳۴۴	۳۱۸۳۴۳
درمان	۰۰۰	۲۸۸	۱۷۲۵	۱۶۶۵	۱۲۳۸	۱۲۴۲	۱۱۳۴	۱۲۸۶
کشتی	۰۰۰	.	۵
هوایما	۰۰۰
مهندسی	۰۰۰	۲۵	۱۰۰	۷۰	۸۴	۱۳۸۰	۱۰۶۷	۲۰۶
پول	۰۰۰	۲۶	۷۱	۵۵	.	۵۸	۵۷	۵۳
مسئولیت	۰۰۰	.	۸۹۵۲	۶۳۳۵	۶۳۲۲	۷۰۰۳	۷۱۲۸	۸۰۳۹
اعتبار	۰۰۰
نفت و انرژی	۰۰۰	۱	.
زندگی (عمر)	۰۰۰	۴۱۱۳	۹۳۳۳۷	۷۹۴۹۹	۷۵۰۱۱	۸۰۶۵۵	۸۳۷۴۷	۸۴۱۲۲
سایر	۰۰۰	۲۷	.	.	۴۹	.	.	۱

مأخذ- سرپرستی بیمه‌های منتخب استان.

۱۳- بازارهای مالی _____ سالنامه آماری استان اصفهان ۱۳۹۵

۱۰-۱۳- حق بیمه عاید شده در شرکت‌های منتخب بر حسب نوع بیمه در پایان سال (میلیون ریال)

۱۳۹۱	۱۳۹۰	۱۳۸۵	۱۳۸۰	نوع بیمه
۲۸۹۲۴۲۹	۱۹۲۴۹۱۲	۶۶۵۵۵۸	۰۰۰	بیمه ایران.....
۸۲۸۵۳	۴۲۰۱۳	۴۴۲۲۸	۰۰۰	آتش سوزی.....
۴۴۱۸	۴۶۷۲	۲۱۳۱۳	۰۰۰	باربری.....
۱۵۶۶۳۶	۸۸۳۳۵	۱۶۲۷۴	۰۰۰	حوادث.....
.	.	.	۰۰۰	حوادث راننده.....
۱۹۵۵۵۹	۱۴۷۴۱۰	۸۶۳۶۸	۰۰۰	بدنه اتومبیل.....
۱۳۱۴۸۸۲	۸۳۰۳۷۲	۳۲۳۲۶۱	۰۰۰	شخص ثالث و مازاد.....
۸۴۳۰۴۱	۵۶۵۱۵۴	۷۷۵۳۸	۰۰۰	درمان.....
.	۱۵۷۹	.	۰۰۰	کشتی.....
-۵۱۹	۹۷۲۸	۱۸۲۳	۰۰۰	هواپیما.....
۶۲۵۵	۳۵۶۴	۵۰۴۶	۰۰۰	مهندسی.....
.	۱۲۸	۵۸	۰۰۰	پول.....
۱۵۷۷۷۱	۱۰۴۱۴۳	۳۶۷۱۱	۰۰۰	مسئولیت.....
.	.	.	۰۰۰	اعتبار.....
.	.	.	۰۰۰	نفت و انرژی.....
۱۳۱۵۳۳	۱۲۷۸۱۲	۵۲۹۴۸	۰۰۰	زندگی (عمر).....
.	.	.	۰۰۰	سایر.....
۵۴۲۰۴۵	۳۵۳۷۲۱	۱۹۲۸۹۴	۰۰۰	بیمه دانا.....
۶۸۴۳	۲۸۵۲	۳۹۳۳	۰۰۰	آتش سوزی.....
۱۰۹۵۴	۲۹۴۲	۱۳۲	۰۰۰	باربری.....
۱۱۴۳۷	۴۹۳۶	۲۸۵۱	۰۰۰	حوادث.....
۱۶۳۶۸	.	.	۰۰۰	حوادث راننده.....
۲۹۵۴۳	۲۵۲۸۷	۱۲۴۴۲	۰۰۰	بدنه اتومبیل.....
۱۷۴۵۹۰	۱۱۳۸۴۵	۶۶۵۶۱	۰۰۰	شخص ثالث و مازاد.....
۱۸۵۲۸۹	۱۳۹۶۳۰	۸۱۵۰۳	۰۰۰	درمان.....
.	.	.	۰۰۰	کشتی.....
۱۷۹	.	.	۰۰۰	هواپیما.....
۲۹۰۴	۱۰۳۴	۱۰۵۳	۰۰۰	مهندسی.....
۸۷	۶۷	۳۲	۰۰۰	پول.....
۴۴۰۶۸	۲۷۴۴۰	۱۲۷۱۶	۰۰۰	مسئولیت.....
.	.	.	۰۰۰	اعتبار.....
.	.	.	۰۰۰	نفت و انرژی.....
۵۹۷۸۳	۳۵۶۸۸	۱۱۶۷۱	۰۰۰	زندگی (عمر).....
.	.	.	۰۰۰	سایر.....



سالنامه آماری استان اصفهان ۱۳۹۵

۱۳- بازارهای مالی

۱۰-۱۳- حق بیمه عاید شده در شرکت‌های منتخب بر حسب نوع بیمه در پایان سال (دنباله) (میلیون ریال)

۱۳۹۵	۱۳۹۴	۱۳۹۳	۱۳۹۲	نوع بیمه
۶۴۵۴۷۱۶	۶۱۰۸۴۱۰	۴۸۷۶۸۱۴	۳۶۸۶۶۱۷	بیمه ایران.....
-۱۴۱۶۷۴	۵۱۳۱۳۰	۱۷۴۲۴۶	۱۱۱۳۲۳	آتش سوزی.....
۱۳۰۸۹	۶۸۸۴	۳۵۲۲	۴۰۵۱	باربری.....
۱۴۶۶۸	۲۶۰۳۱۷	۶۶۴۰	۱۸۲۹۷۴	حوادث.....
۲۴۷۰۲۹	.	۲۱۵۳۱۷	.	حوادث راننده.....
۳۶۱۱۶۴	۳۵۴۶۳۵	۳۶۹۱۲۳	۲۹۰۵۴۲	بدنه اتومبیل.....
۲۶۷۹۳۸۲	۲۱۱۱۲۲۸	۲۰۱۲۵۷۴	۱۵۷۲۵۵۵	شخص ثالث و مازاد.....
۲۷۳۳۵۳۲	۲۳۷۸۲۵۶	۱۶۱۶۰۳۳	۱۱۵۱۰۱۳	درمان.....
۲۰۰	۲۸۰	۲۳۰	۱۵۵۶	کشتی.....
۸۰	.	.	.	هواپیما.....
۶۲۱۱	۱۳۳۲۷	۳۱۱۸۹	۴۴۵۸	مهندسی.....
.	.	.	.	پول.....
۳۰۰۲۷۴	۲۶۱۰۸۹	۲۷۴۲۹۵	۱۹۷۵۷۲	مسئولیت.....
.	.	.	.	اعتبار.....
.	.	.	.	نفت و انرژی.....
۲۴۰۷۶۱	۲۰۹۲۶۴	۱۷۳۰۱۵	۱۷۰۵۷۳	زندگی (عمر).....
.	.	.	.	سایر.....
۱۲۸۵۱۲۴	۱۰۶۶۲۰۵	۹۴۲۴۱۲	۷۸۴۶۴۳	بیمه دانا.....
۲۱۵۷۲	۱۵۶۵۱	۱۱۰۳۷	۹۴۱۹	آتش سوزی.....
۱۲۲۵۲	۱۲۱۶۱	۱۷۵۰۱	۱۸۰۰۸	باربری.....
۵۵۵۵	-۵۸۳	۴۹۸	۱۳۴۷۰	حوادث.....
۳۸۷۴۸	۴۲۰۱۸	۳۹۵۱۴	۲۳۸۲۹	حوادث راننده.....
۵۰۴۵۲	۴۵۳۲۹	۴۵۸۶۹	۴۳۶۲۶	بدنه اتومبیل.....
۴۱۲۷۱۰	۳۳۷۲۱۴	۳۴۵۷۱۵	۲۳۸۵۴۳	شخص ثالث و مازاد.....
۵۰۸۸۰۰	۴۱۹۷۳۴	۲۸۸۷۹۴	۲۸۸۷۹۳	درمان.....
.	.	.	.	کشتی.....
.	.	.	۲۳۷	هواپیما.....
۵۳۸۸	۷۰۳۸	۸۷۶۴	۵۲۶۰	مهندسی.....
۱۴۳	۱۱۸	۶۰۵	۳۴۲	پول.....
۹۴۵۲۱	۷۵۶۷۵	۷۱۵۴۸	۶۴۵۸۹	مسئولیت.....
.	.	.	.	اعتبار.....
.	.	.	.	نفت و انرژی.....
۱۳۴۱۲۸	۱۱۰۷۸۵	۱۱۲۵۶۷	۷۸۵۲۷	زندگی (عمر).....
۸۵۵	۱۰۶۵	.	.	سایر.....

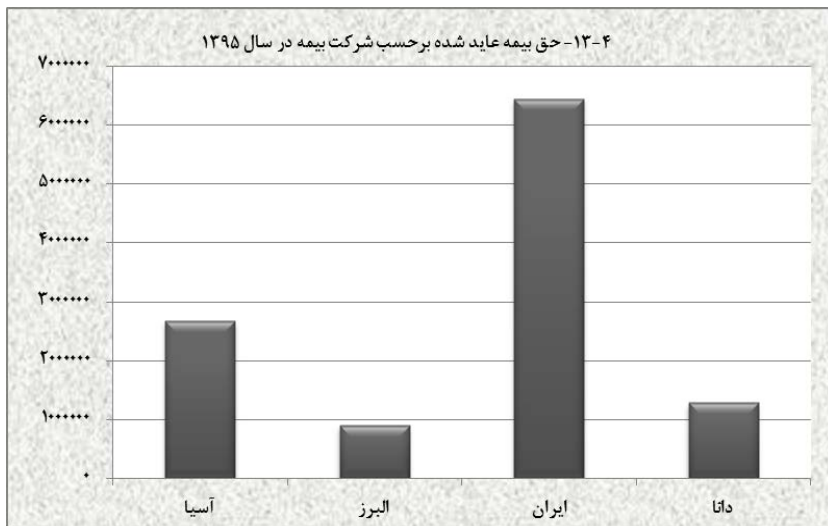


۱۳- بازارهای مالی _____ سالنامه آماری استان اصفهان ۱۳۹۵

۱۰-۱۳- حق بیمه عاید شده در شرکت‌های منتخب بر حسب نوع بیمه در پایان سال (دنباله) (میلیون ریال)

۱۳۹۵	۱۳۹۴	۱۳۹۳	۱۳۹۲	۱۳۹۱	۱۳۹۰	۱۳۸۵	۱۳۸۰	نوع بیمه
۱۹۷۳۰۰	۱۴۸۰۱۵	۶۹۸۸۲۳	۵۳۷۲۵۷	۴۸۴۸۶	۲۹۳۸۵۸	۱۹۸۳۹	...	بیمه البرز
۴۴۸۶۱	۵۱۲۷۹	۳۵۸۰۲	۲۹۷۸۶	۱۹۰۱۸	۱۶۷۷۱	۱۵۰۰۰	...	آتش سوزی
۷۵۸۹	۹۳۶۲	۱۲۸۶۱	۱۴۲۷۸	۵۲۶۰	۱۰۵۷۶	۶۳۷۳	...	باربری
۶۲۹۲	۱۱۰۴۷	۲۱۱۲	۲۵۲	۱۶۷۵	۱۴۵۸	۸۳۶	...	حوادث
۳۳۴۰۶	۳۷۵۳۵	۳۴۱۹۹	۲۴۶۸۸	۲۰۵۸۵	حوادث راننده
۶۴۰۹۹	۶۵۷۲۲	۶۶۱۲۱	۵۷۹۲۱	۳۹۴۵۵	۲۸۹۶۶	۱۱۴۵۶	...	بدنه اتومبیل
۳۷۷۳۵۵	۳۳۶۲۸۰	۳۳۷۳۶۴	۳۹۹۲	۲۱۴۱۶۰	۱۴۵۷۰۱	۳۳۱۴۲	...	شخص ثالث و مازاد
۱۳۰۳۶۲	۱۲۲۷۱۰	۸۱۵۴۰	۴۴۳۶۱	۴۰۲۳۹	۲۷۵۰۹	۱۶۴۶	...	درمان
.	کشتی
.	هوایما
۹۴۲۶	۱۲۶۹۴	۸۰۶۰	۶۹۰۱	۲۷۳۵	۳۱۶۰	۲۶۴۵	...	مهندسی
۸۵	۵۱	۵۹	۳۰۰	۳۵۰	۱۳۱	۴۴	...	پول
۱۱۵۶۹۱	۱۰۲۵۴۹	۹۱۱۳۷	۳۳۷۷۶۹	۵۸۱۵۳	۴۶۷۲۰	۱۵۴۳۳	...	مسئولیت
.	اعتبار
.	نفت و انرژی
۱۰۸۰۲۳	۹۷۹۶۵	۲۹۵۱۳	۱۶۹۳۵	۱۶۸۴۶	۱۲۸۴۱	۳۲۰۸	...	زندگی (عمر)
۱۱۱	۸۲۱	۵۵	۷۴	۱۰	۲۵	۵۶	...	سایر
۲۶۷۸۶۸۲	۲۲۲۵۱۹۴	۲۲۰۶۸۱۹	۱۶۴۴۶۶۰	۱۲۲۹۵۵۲	۷۷۳۳۶۵	۴۶۶۵۰۰	...	بیمه آسیا
۴۶۱۵۵	۴۰۷۲۹	۴۱۷۱۵	۳۱۰۶۱	۲۳۶۰۶	۲۴۰۱۷	۱۲۲۰۸	...	آتش سوزی
۶۶۴۷	۹۴۹۷	۱۳۲۰۷	۱۹۱۹۱	۹۴۰۵	۱۴۴۶۶	۲۲۳۴۱	...	باربری
۸۶۱۶	۵۹۱۲	۵۸۸۶	۱۰۷۳۶	۳۸۷۰	۴۷۸۸	۶۳۹۸	...	حوادث
۱۶۰۸۷۱	۱۵۹۷۷۰	۱۴۳۴۲۶	۹۸۷۰۰	۷۶۶۰۷	حوادث راننده
۲۴۴۵۵۰	۲۴۲۷۴۱	۲۷۰۹۳۷	۲۲۶۱۹۱	۱۴۸۲۰۳	۱۰۵۰۱۷	۷۲۹۰۲	...	بدنه اتومبیل
۱۷۰۶۲۷۱	۱۳۱۶۶۹۷	۱۳۳۳۲۲۳	۱۰۰۷۹۵۹	۷۶۵۲۹۱	۴۶۳۳۶۲	۳۳۹۹۹۸	...	شخص ثالث و مازاد
۱۶۴۳۰۲	۱۹۳۱۹۳	۱۹۰۵۹۹	۱۰۲۶۳۶	۷۴۰۱۴	۵۳۰۷۰	۶۵۳	...	درمان
.	۱۸۹	کشتی
.	هوایما
۲۱۷۴۱	۱۱۶۲۷	۱۴۹۲۵	۱۱۱۵۵	۱۰۸۴۵	۳۶۹۷	۶۶۶	...	مهندسی
۲۹۲	۲۱۷	۲۵۸	.	۲۸۷	۲۵۶	۴۸	...	پول
۱۳۹۲۸۰	۱۲۱۹۸۳	۱۰۵۶۳۱	۷۰۵۱۳	۵۸۹۷۴	۵۵۶۱۸	مسئولیت
.	اعتبار
.	۲۶۲۸	نفت و انرژی
۱۷۹۹۴۷	۱۲۰۲۰۰	۹۷۰۱۲	۶۶۲۷۲	۵۸۴۵۰	۴۸۸۸۵	۱۱۲۳۷	...	زندگی (عمر)
۱۰	.	.	۲۴۶	.	.	۴۹	...	سایر

مأخذ- سرپرستی بیمه‌های منتخب استان.



منبنا: جدول ۱۰-۱۳

۱۳- بازارهای مالی سالنامه آماری استان اصفهان ۱۳۹۵

۱۱-۱۳- تعداد و مبلغ خسارت واقع شده در شرکتهای منتخب برحسب نوع بیمه در پایان سال (میلیون ریال)

۱۳۹۱		۱۳۹۰		۱۳۸۵		۱۳۸۰		نوع بیمه
مبلغ	تعداد	مبلغ	تعداد	مبلغ	تعداد	مبلغ	تعداد	
۱۱ ۱۳۲۷۸	۴۰۰۶۰۷	۱۳۲۸۴۷۶	۸۳۷۶۲	۳۹۸۸۴۸	۶۴۸۴۵	۰۰۰	۰۰۰	بیمه ایران.....
۲۰۸۲۰	۳۰۳	۲۰۰۳۹	۳۱۳	۸۵۲۵	۳۵۴	۰۰۰	۰۰۰	آتش سوزی.....
۲۴۳۲	۸	۳۶۶	۸۹	۸۵۶۱	۴۳	۰۰۰	۰۰۰	باربری.....
۵۰۱۱۷	۴۱۵۱	۳۲۴۰۰	۵۰۲۲	۶۷۲۱	۳۲۹۳	۰۰۰	۰۰۰	حوادث.....
.	.	.	.	۵۷۹۶	.	۰۰۰	۰۰۰	حوادث راننده.....
۱۲۰۲۷۹	۹۹۶۹	۸۳۵۷۵	۹۸۴۷	۵۲۷۰۴	۸۷۵۷	۰۰۰	۰۰۰	بدنه اتومبیل.....
۷۶۳۵۵۰	۱۶۸۳۸	۵۰۶۷۸۹	۲۱۰۱۶	۲۵۰۶۸۵	۳۱۹۳۰	۰۰۰	۰۰۰	شخص ثالث و مازاد
۶۸۶۴۲۱	۳۶۴۴۵۵	۴۴۱۸۸۴	۴۲۶۰۳	۲۷۹۳۱	۱۸۰۵۷	۰۰۰	۰۰۰	درمان.....
.	۰۰۰	۰۰۰	کشتی.....
۴۵۳	۱	۱۵۸۴	۱	.	.	۰۰۰	۰۰۰	هواپیما.....
۱۵۶۰	۵۷	۸۶۱	۳۶	۱۰۶۹	۵۴	۰۰۰	۰۰۰	مهندسی.....
.	۰۰۰	۰۰۰	پول.....
۸۷۲۶۳	۱۸۱۰	۶۱۵۷۴	۱۶۵۰	۱۴۳۷۷	۱۱۶۳	۰۰۰	۰۰۰	مسئولیت.....
.	۰۰۰	۰۰۰	اعتبار.....
.	۰۰۰	۰۰۰	نفت و انرژی.....
۸۰۳۸۳	۳۰۱۵	۷۹۴۰۴	۳۱۸۵	۲۲۴۷۹	۱۱۹۴	۰۰۰	۰۰۰	زندگی (عمر).....
.	۰۰۰	۰۰۰	سایر.....
۳۶۷۷۰۴	۶۳۷۵۷	۲۳۴۸۹۱	۶۷۳۵۳	۱۱۵۳۶۸	۵۲۵۲۹	۰۰۰	۰۰۰	بیمه دانا.....
۱۵۸۶	۲۶	۴۷۱۳	۲۹	۲۹۴	۴۲۴۵	۰۰۰	۰۰۰	آتش سوزی.....
۶۳	۱	۸۵۰	۳۲	-۳	۶۷	۰۰۰	۰۰۰	باربری.....
۵۸۴	۲۴	۵۳۸	۲۹	۲۸۷	۱۷۱۰	۰۰۰	۰۰۰	حوادث.....
۸۸۷۶	۱۶	۰۰۰	۰۰۰	حوادث راننده.....
۲۰۷۲۳	۲۳۳۷	۱۷۴۷۲	۲۲۸۴	۸۴۶۵	۵۶۹۰	۰۰۰	۰۰۰	بدنه اتومبیل.....
۱۱۷۵۹۹	۳۸۷۵	۶۴۳۰۷	۴۰۹۵	۳۷۰۲۸	۳۲۲۲۲	۰۰۰	۰۰۰	شخص ثالث و مازاد
۱۳۶۲۳۸	۵۶۹۴۳	۱۳۰۲۴۵	۶۰۳۵۴	۵۳۲۹۷	۸۱	۰۰۰	۰۰۰	درمان.....
.	۰۰۰	۰۰۰	کشتی.....
.	۰۰۰	۰۰۰	هواپیما.....
۱۳۶۱	۲۴	۱۲۹۶	۱۵	۴۴۰	۵	۰۰۰	۰۰۰	مهندسی.....
.	۷	۰۰۰	۰۰۰	پول.....
۲۰۸۹۱	۴۴۶	۹۵۸۳	۴۶۲	۴۵۸۷	۵۷۰۳	۰۰۰	۰۰۰	مسئولیت.....
.	۰۰۰	۰۰۰	اعتبار.....
.	۰۰۰	۰۰۰	نفت و انرژی.....
۵۹۷۸۳	۶۵	۵۸۸۷	۵۳	۱۰۹۷۳	۲۷۹۹	۰۰۰	۰۰۰	زندگی (عمر).....
.	۰۰۰	۰۰۰	سایر.....



سالنامه آماری استان اصفهان ۱۳۹۵ _____ ۱۳- بازارهای مالی

۱۱-۱۳- تعداد و مبلغ خسارت واقع شده در شرکت‌های منتخب برحسب نوع بیمه در پایان سال (دنباله)
(میلیون ریال)

نوع بیمه	۱۳۸۰		۱۳۸۵		۱۳۹۰		۱۳۹۱	
	تعداد	مبلغ	تعداد	مبلغ	تعداد	مبلغ	تعداد	مبلغ
بیمه البرز.....	۰۰۰	۰۰۰	۴۶۱۰	۴۳۶۷۳	۱۳۳۹۹	۱۴۴۲۵۸	۱۴۳۸۹	۲۰۴۷۷۴
آتش سوزی.....	۰۰۰	۰۰۰	۲۴	۵۱۰	۲۴	۵۶۴	۵۰	۳۷۲۹
باربری.....	۰۰۰	۰۰۰	۹	۵۲۵	۹	۱۷۵۳	۶	۳۳۹
حوادث.....	۰۰۰	۰۰۰	۳۵	۲۶۹	۳۰	۱۷۹	۹	۳۰۹
حوادث راننده.....	۰۰۰	۰۰۰	۲۹	۳۴۵۲
بدنه اتومبیل.....	۰۰۰	۰۰۰	۱۳۷۵	۷۶۴۸	۲۳۳۱	۲۱۲۹۷	۲۳۷۴	۲۶۴۲۴
شخص ثالث و مازاد	۰۰۰	۰۰۰	۲۱۳۱	۲۵۵۸۹	۳۵۷۶	۷۵۳۴۰	۳۰۰۷	۱۰۵۸۷۱
درمان.....	۰۰۰	۰۰۰	۴۹۹	۹۲۴	۶۵۹۲	۱۹۶۸۴	۸۱۱۵	۲۹۰۳۹
کشتی.....	۰۰۰	۰۰۰
هوایما.....	۰۰۰	۰۰۰
مهندسی.....	۰۰۰	۰۰۰	۱۰۷	۷۱۱	۲۲	۱۶۹۸	۳۵	۱۴۸۱
پول.....	۰۰۰	۰۰۰
مسئولیت.....	۰۰۰	۰۰۰	۳۸۸	۶۵۲۲	۷۹۰	۲۲۰۳۲	۷۲۷	۳۱۸۹۲
اعتبار.....	۰۰۰	۰۰۰
نفت و انرژی.....	۰۰۰	۰۰۰
زندگی (عمر).....	۰۰۰	۰۰۰	۴۲	۹۷۵	۲۵	۱۷۱۱	۳۷	۲۲۳۸
سایر.....	۰۰۰	۰۰۰
بیمه آسیا.....	۰۰۰	۰۰۰	۳۴۱۵۱	۳۱۱۲۶۱	۴۹۲۳۹	۶۱۶۰۳۵	۴۲۱۶۲	۷۷۵۶۹۸
آتش سوزی.....	۰۰۰	۰۰۰	۱۱۹	۳۰۸۴	۶۱	۵۸۰۴	۹۴	۸۷۵۵
باربری.....	۰۰۰	۰۰۰	۲۳۵	۵۳۴۸	۶	۱۲۲	۹	۶۸۶
حوادث.....	۰۰۰	۰۰۰	۱۸۶	۳۵۵۴	۱۲۲	۱۴۵۰	۱۲۱	۱۳۱۸
حوادث راننده.....	۰۰۰	۰۰۰	۱۵۱	۲۵۸۲۸
بدنه اتومبیل.....	۰۰۰	۰۰۰	۵۲۸۰	۶۶۰۳۷	۴۶۶۷	۷۳۶۸۰	۴۵۸۴	۸۳۴۳۶
شخص ثالث و مازاد	۰۰۰	۰۰۰	۲۷۴۱۹	۲۲۴۶۲۲	۱۴۸۱۰	۳۸۹۷۰۸	۱۲۸۹۵	۴۹۱۵۶۲
درمان.....	۰۰۰	۰۰۰	۶۵۲	۶۴۴	۲۷۱۰۰	۹۴۱۸۲	۲۲۲۴۰	۷۷۴۹۷
کشتی.....	۰۰۰	۰۰۰
هوایما.....	۰۰۰	۰۰۰
مهندسی.....	۰۰۰	۰۰۰	.	.	۴۱	۷۸۱	۵۳	۱۶۵۲
پول.....	۰۰۰	۰۰۰	.	.	۱	۴۴	.	.
مسئولیت.....	۰۰۰	۰۰۰	.	.	۸۱۰	۲۷۵۲۴	۹۰۰	۵۹۷۶۳
اعتبار.....	۰۰۰	۰۰۰
نفت و انرژی.....	۰۰۰	۰۰۰
زندگی (عمر).....	۰۰۰	۰۰۰	۲۶۰	۷۹۷۲	۱۶۲۱	۲۲۷۴۰	۱۸۱۵	۲۵۲۰۱
سایر.....	۰۰۰	۰۰۰



۱۳- بازارهای مالی - سالنامه آماری استان اصفهان ۱۳۹۵

۱۱-۱۳- تعداد و مبلغ خسارت واقع شده در شرکت‌های منتخب برحسب نوع بیمه در پایان سال (دنباله)
(میلیون ریال)

۱۳۹۳		۱۳۹۲		نوع بیمه
مبلغ	تعداد	مبلغ	تعداد	
۳۱۳۲۶۸	۳۱۴۶۹۴۵ ^(۱)	۲۴۴۸۱۷۵	۷۷۹۹۲۷	بیمه ایران
۱۵۷۸۹	۲۴۳	۱۶۷۴۲	۲۸۱	آتش سوزی
۳۶۸	۵	-۸۵۵	۴	باربری
۱۸۴۱۰	۱۶۳۶	۷۲۱۳۹	۴۴۲۶	حوادث
۹۶۹۳۸	۳۳۷	.	.	حوادث راننده
۲۰۹۳۸۰	۷۸۴۰	۱۵۳۲۰۷	۹۸۵۸	بدنه اتومبیل
۱۲۵۲۶۳۶	۱۷۶۷۰	۹۹۶۶۵۹	۱۸۶۴۷	شخص ثالث و مازاد
۱۲۹۹۷۹۹	۳۱۱۴۳۵۹ ^(۱)	۱۰۱۸۲۵۴	۷۴۲۳۰۴	درمان
.	.	۱۷۳	.	کشتی
.	.	.	.	هواپیما
۲۰۴۷	۳۴	۸۳۶۰	۳۴	مهندسی
.	.	.	.	پول
۱۴۹۱۵۶	۱۸۲۱	۱۱۰۴۸۵	۱۷۰۴	مسئولیت
.	.	.	.	اعتبار
.	.	.	.	نفت و انرژی
۸۸۰۹۵	۳۰۰۰	۷۳۷۱۱	۲۶۶۹	زندگی (عمر)
.	.	.	.	سایر
۵۶۸۱۷۶	۵۵۳۰۹	۴۱۴۳۷۶	۵۰۴۴۶	بیمه دانا
۱۵۹۷۶	۲۶	۱۳۴۸۴	۴۶	آتش سوزی
۴۰۴۷	۴۷	۵۴۲۸	۶۷	باربری
۳۰۱۹	۳۲	۲۳۸	۲۵	حوادث
۱۵۷۱۱	۴۰	۹۰۰۷	۳۲	حوادث راننده
۲۹۳۸۷	۱۵۶۲	۲۶۸۰۵	۲۱۸۶	بدنه اتومبیل
۲۰۷۱۴۰	۳۸۳۹	۱۲۲۹۶۴	۳۸۷۲	شخص ثالث و مازاد
۲۴۳۳۴۳	۴۹۱۸۴	۲۰۹۴۱۷	۴۳۵۹۳	درمان
.	.	.	.	کشتی
۴۰۰	۱	۳۰۰	۱	هواپیما
۲۲۸۱	۶۰	۶۱۶	۴۵	مهندسی
.	.	.	.	پول
۳۹۴۴۹	۴۶۹	۲۲۴۶۸	۵۲۶	مسئولیت
.	.	.	.	اعتبار
.	.	.	.	نفت و انرژی
۷۴۲۳	۴۹	۳۶۴۹	۵۳	زندگی (عمر)
.	.	.	.	سایر



سالنامه آماری استان اصفهان ۱۳۹۵ _____ ۱۳- بازارهای مالی

۱۱-۱۳- تعداد و مبلغ خسارت واقع شده در شرکتهای منتخب برحسب نوع بیمه در پایان سال (دنباله)
(میلیونریال)

۱۳۹۳		۱۳۹۲		نوع بیمه
مبلغ	تعداد	مبلغ	تعداد	
۳۷۵۵۱۶	۱۴۷۳۷	۲۸۹۶۷۰	۱۴۵۲۷	بیمه البرز
۱۹۴۰۵	۵۸	۶۵۳۴	۴۸	آتش سوزی
-۴۲۶۳	۷	۲۶۱	۳	باربری
۱۹۱۴	۱۹	۱۳۶	۴	حوادث
۱۲۸۸۰	۴۰	۱۰۰۳۱	۳۴	حوادث راننده
۳۹۲۴۶	۲۰۴۲	۳۳۶۵۵	۲۴۶۲	بدنه اتومبیل
۱۹۵۴۰۳	۳۱۳۸	۳۰۲۸	۵۳	شخص ثالث و مازاد
۵۱۰۱۰	۸۲۴۰	۳۸۵۷۵	۷۶۲۰	درمان
.	.	.	.	کشتی
.	.	.	.	هوایما
۱۵۰۵	۳۱	۲۱۲۱	۲۰	مهندسی
.	.	.	.	پول
۵۷۲۵۶	۹۵۹	۱۹۴۶۴۷	۴۰۷۱	مسئولیت
.	.	.	.	اعتبار
.	.	.	.	نفت و انرژی
۱۱۶۰	۲۰۳	۱۶۲	۲۱۱	زندگی (عمر)
.	.	۵۲۰	۱	سایر
۱۴۷۰۹۹۰	۴۴۹۰۴	۱۰۱۴۰۱۱	۴۱۶۴۳	بیمه آسیا
۲۰۵۳۹۹	۹۴	۲۹۵۵۶	۵۷	آتش سوزی
۲۹۷۴	۲۷	۹۲۹۵	۴۲	باربری
۲۴۱۶	۱۰۵	۹۵۸۹	۲۵۷	حوادث
۶۲۴۴۹	۱۱۴	۴۳۱۸۵	۱۵۳	حوادث راننده
۱۴۸۳۲۷	۴۲۹۶	۱۱۴۲۷۰	۴۶۴۸	بدنه اتومبیل
۸۲۸۲۵۵	۱۳۱۲۲	۶۴۳۷۰۸	۱۳۱۰۸	شخص ثالث و مازاد
۹۷۳۸۹	۲۳۱۶۳	۷۰۵۸۳	۱۹۹۸۲	درمان
۸۵۶۱	۲	.	.	کشتی
.	.	.	.	هوایما
۵۰۶۰	۵۷	۲۲۴۱	۲۰	مهندسی
.	.	.	.	پول
۵۸۶۳۹	۱۴۱۸	۶۳۹۰۵	۱۱۲۴	مسئولیت
.	.	.	.	اعتبار
.	.	.	.	نفت و انرژی
۵۱۵۲۱	۲۵۰۶	۲۷۶۷۹	۲۲۵۲	زندگی (عمر)
.	.	.	.	سایر



۱۳- بازارهای مالی _____ سالنامه آماری استان اصفهان ۱۳۹۵

۱۱-۱۳- تعداد و مبلغ خسارت واقع شده در شرکت‌های منتخب برحسب نوع بیمه در پایان سال (دنباله)
(میلیون ریال)

۱۳۹۵		۱۳۹۴		نوع بیمه
مبلغ	تعداد	مبلغ	تعداد	
۴۸۳۶۲۵۷	۳۷۵۸۴۴۸	۳۸۹۷۸۹۰	۳۶۱۳۶۹۶	بیمه ایران
۸۵۷۲۵	۳۷۹	۲۹۷۱۰	۲۳۹	آتش سوزی
۱۳۸۶	۱۵	-۱۶۲۳	۱	باربری
۴۸۱۴	۱۹۳	۱۴۳۴۹۸	۵۶۸	حوادث
۱۶۱۳۵۳	۳۴۵	.	.	حوادث راننده
۲۸۱۴۸۰	۹۲۷۷	۲۵۳۷۸۵	۸۳۵۵	بدنه اتومبیل
۱۸۶۲۵۷۶	۱۹۵۷۶	۱۳۵۲۴۳۹	۱۸۱۷۳	شخص ثالث و مازاد
۲۰۲۲۸۵۹	۳۷۲۰۵۲۹	۱۷۷۵۶۴۰	۳۵۸۰۰۰۶	درمان
.	.	۱۰	.	کشتی
.	.	.	.	هواپیما
۴۲۹۱	۳۸	۴۵۷۲	۲۴	مهندسی
.	.	.	.	پول
۱۷۸۶۵۱	۱۹۰۴	۱۷۳۵۲۹	۱۶۶۴	مسئولیت
.	.	.	.	اعتبار
.	.	.	.	نفت و انرژی
۲۳۳۱۲۲	۶۱۹۲	۱۶۶۳۳۰	۴۶۶۶	زندگی (عمر)
.	.	.	.	سایر
۷۳۰۷۸۶	۴۸۳۷۵	۶۵۶۷۲۷	۴۸۳۷۸	بیمه دانا
۳۳۷۳	۴۲	۱۱۲۵	۳۳	آتش سوزی
۴۵۲۵	۴۴	۴۲۶۱	۲۶	باربری
۶۷۱	۱۸	۱۱۸۹	۲۱	حوادث
۲۴۲۴۳	۵۵	۲۸۲۱۴	۴۱	حوادث راننده
۳۹۶۲۶	۱۵۴۲	۳۷۰۸۱	۱۳۴۱	بدنه اتومبیل
۲۶۵۷۴۱	۴۲۵۴	۲۵۸۰۸۵	۴۲۹۹	شخص ثالث و مازاد
۳۰۹۲۴۸	۴۰۶۱۸	۲۶۳۱۱۴	۴۱۸۰۸	درمان
.	.	.	.	کشتی
.	.	.	.	هواپیما
۶۲۱	۱۲	۸۹۹	۲۳	مهندسی
.	.	۹۳	۱	پول
۵۷۸۹۳	۶۹۹	۵۶۱۹۳	۶۹۳	مسئولیت
.	.	.	.	اعتبار
.	.	.	.	نفت و انرژی
۲۴۸۳۴	۱۰۸۹	۶۴۷۳	۸۲	زندگی (عمر)
۱۱	۲	.	.	سایر



سالنامه آماری استان اصفهان ۱۳۹۵ _____ ۱۳ - بازارهای مالی

۱۱-۱۳- تعداد و مبلغ خسارت واقع شده در شرکت‌های منتخب برحسب نوع بیمه در پایان سال (دنباله)
(میلیون ریال)

۱۳۹۵		۱۳۹۴		نوع بیمه
مبلغ	تعداد	مبلغ	تعداد	
۵۹۶۵۲۱	۱۷۰۷۱	۴۵۹۹۵۰	۱۵۸۸۱	بیمه البرز ..
۱۶۶۲۹	۸۰	۱۱۶۲۸	۳۰۲	آتش سوزی ..
۱۰۵۹	۹	۴۶۱	۱۰	باربری ..
۴۵۷۱	۴۰	۲۲۰۴	۲۶	حوادث ..
۲۶۷۵۴	۳۲	۱۲۱۸۳	۳۴	حوادث راننده ..
۴۶۷۶۲	۲۱۲۵	۳۸۵۰۴	۱۹۵۹	بدنه اتومبیل ..
۲۷۴۸۴۸	۳۳۷۱	۲۲۲۹۳۶	۳۲۴۹	شخص ثالث و مازاد ..
۹۴۴۰۳	۸۳۶۸	۸۰۲۳۱	۷۹۶۴	درمان ..
.	.	.	.	کشتی ..
.	.	.	.	هواپیما ..
۳۶۳۷	۴۰	۳۰۰۱	۶۷	مهندسی ..
.	.	.	.	پول ..
۶۷۴۰۶	۱۴۹۸	۴۹۲۶۶	۱۱۳۵	مسئولیت ..
.	.	.	.	اعتبار ..
.	.	.	.	نفت و انرژی ..
۶۰۳۴۶	۱۴۵۱	۳۹۵۰۱	۱۱۱۳	زندگی (عمر) ..
۱۰۶	۵۷	۳۵	۲۲	سایر ..
۱۱۳۳۱۲۴	۴۷۴۳۵	۱۶۷۸۲۹۷	۴۷۷۱۴	بیمه آسیا ..
۱۱۷۵۷	۷۷	۶۱۶۵	۶۲	آتش سوزی ..
۲۸۹۲	۲۹	۴۵۳۲	۴۶	باربری ..
۹۲۰	۴۵	۷۴۸	۶۷	حوادث ..
۱۲۹۸۹۲	۱۳۹	۹۴۳۲۷	۱۳۱	حوادث راننده ..
۱۵۰۳۵۷	۴۵۶۸	۱۷۱۵۵۲	۴۱۷۱	بدنه اتومبیل ..
۱۱۹۴۰۱۳	۱۴۱۵۸	۱۰۸۸۷۰۰	۱۳۹۶۶	شخص ثالث و مازاد ..
۱۵۶۰۰۴	۲۲۲۲۵	۱۴۲۶۱۱	۲۴۱۴۵	درمان ..
.	.	.	.	کشتی ..
.	.	.	.	هواپیما ..
۳۵۲۳	۳۲	۱۴۸۰۰	۸۲	مهندسی ..
.	.	.	.	پول ..
۷۷۴۱۵	۱۸۱۶	۷۸۰۶۴	۱۸۰۷	مسئولیت ..
.	.	.	.	اعتبار ..
.	.	.	.	نفت و انرژی ..
۱۰۶۳۵۱	۴۳۴۶	۷۶۷۹۸	۳۲۳۷	زندگی (عمر) ..
.	.	.	.	سایر ..

(۱) تعداد خسارت ثبت شده در بخش درمان بیمه ایران در سال ۱۳۹۳ برحسب افراد بیمه شده است در حالیکه در سال‌های قبل براساس پرونده‌های ثبت شده بوده است.
مأخذ- سرپرستی بیمه‌های منتخب استان.

۱۳- بازارهای مالی سالنامه آماری استان اصفهان ۱۳۹۵

۱۲- ۱۳- مشخصات عمومی شرکت‌های تعاونی اعتبار فعال در پایان سال (میلیون ریال)

سرمایه	شاغلان	اعضاء	تعداد	سال و شهرستان
۶۸۵۴۷	۱۲۷	۱۳۶۵۵	۴۶ ۱۳۸۰
۷۵۳۴۳	۲۰۸	۱۵۱۳۱	۶۰ ۱۳۸۵
۱۵۲۹۱۱۶	۹۲	۱۶۹۳۸	۳۹ ۱۳۹۰
۱۵۳۴۵۹۳	۹۳	۱۷۲۶۲	۳۹ ۱۳۹۱
۱۵۵۷۰۴۴	۳۴۶	۱۸۰۷۷	۳۹ ۱۳۹۲
۱۵۶۲۴۶۱	۵۴۸	۱۷۹۹۰	۳۹ ۱۳۹۳
۱۵۷۱۹۰۰	۳۰۲	۱۸۵۸۳	۴۲ ۱۳۹۴
۱۵۷۴۲۱۱	۵۵۳	۱۹۵۷۷	۴۱ ۱۳۹۵
۲۱۸	۲	۶۵	۱ آران و بیدگل
. اردستان
۱۵۷۲۱۱۹	۳۰۹	۱۷۶۷۳	۲۹ اصفهان
. برخوار
. بوبین و میاندشت
. تیران و کرون
. چادگان
۲۵	۲	۲۰۵	۱ خمینی شهر
. خوانسار
. خور و بیابانک
. دهاقان
. سمیرم
. شاهین شهر و میمه
. شهرضا
. فریدن
. فریدونشهر
. فلاورجان
۱۳۱۸	۲۲۶	۸۰۲	۶ کاشان
. گلپایگان
۸۸	۳	۱۹۴	۱ لنجان
. مبارکه
. نایین
۲۹۶	۹	۳۹۶	۲ نجف آباد
۱۴۷	۲	۲۴۲	۱ نطنز

مأخذ- اداره کل تعاون، کار و رفاه اجتماعی.