

فصل ۱۵

بهریستی و تأمین اجتماعی



مقدمه

معلولیت‌ها و آسیب‌های اجتماعی و کمک به تأمین حداقل نیازهای اساسی گروه‌های کم درآمد، تشکیل شد. آمار فعالیت‌های بهزیستی که توسط واحدهای ذی‌ربط تهیه و ارائه شده، از سال ۱۳۴۵ تاکنون در سالنامه آماری کشور درج گردیده است.

۲- کمیته امداد امام خمینی (ره): این کمیته که در سال ۱۳۵۷ به منظور رسیدگی به امور محرومان جامعه و کمک به آنان تأسیس شد، از سال ۱۳۶۱ تاکنون، آمار نتایج فعالیت‌های خود را گردآوری و ارائه کرده است.

۳- بنیاد شهید و امور ایثارگران: بنیاد شهید و امور ایثارگران در سال ۱۳۸۳ از ادغام بنیاد شهید و بنیاد مستضعفان و جانبازان انقلاب اسلامی به وجود آمد.

این دو بنیاد، به ترتیب در سال‌های ۱۳۵۸ و ۱۳۵۷ به منظور رسیدگی به امور خانوارهای شاهد و جانبازان انقلاب اسلامی تأسیس شد و آمارهای مربوط به فعالیت‌های این دو نهاد به ترتیب از سال ۱۳۷۰ و ۱۳۷۳ در دسترس است.

۴- جمعیت هلال احمر جمهوری اسلامی ایران: این سازمان در سال ۱۳۰۱ با نام جمعیت شیر و خورشید سرخ ایران تأسیس شد. از سال ۱۳۶۰ به نام جمعیت هلال احمر جمهوری اسلامی ایران تغییر یافت. آمار فعالیت‌های این جمعیت، از سال ۱۳۴۵ تاکنون در سالنامه آماری کشور درج شده است.

فعالیت‌های مربوط به بهزیستی و تأمین اجتماعی در قالب خدمات حمایتی (غیربیمه‌ای) و بیمه‌ای توسط سازمان‌ها و مراکز متعدد دولتی و غیردولتی انجام می‌گیرد. اما به علت عدم دسترسی به آمارهای بخش غیردولتی، اطلاعات آماری این فصل فقط مربوط به خدماتی است که توسط سازمان‌های عمده دولتی ارائه می‌شود، به استثنای خدمات صورت گرفته توسط مراکز غیردولتی که تحت نظارت سازمان بهزیستی کشور قرار دارند.

شایان ذکر است، از سال ۱۳۹۱ سازمان بیمه خدمات درمانی، به سازمان بیمه سلامت ایران، مطابق با قانون پنجم توسعه، تغییر نام یافته است.

الف) خدمات حمایتی (غیربیمه‌ای)

مجموعه‌ای از تدابیر و فعالیت‌های مددکاری، مشاوره‌ای و سایر خدمات اجتماعی و توانبخشی است که به منظور تأمین نیازهای اساسی گروه‌های کم درآمد و ارتقای سطح زندگی آسیب‌دیدگان جامعه، خانوارهای شاهد و جانبازان صورت می‌گیرد. سازمان‌های فعال در این زمینه عبارتند از:

۱- سازمان بهزیستی کشور: تا قبل از سال ۱۳۵۹، واحدهای مختلفی عهده دار انجام خدمات بهزیستی در سطح کشور بودند که در سال ۱۳۵۹ با ادغام آن واحدها، "سازمان بهزیستی کشور" با اهداف گسترش خدمات توانبخشی، حمایتی، بازپروری و پیشگیری از

ب) خدمات بیمه‌ای

این خدمات که بر اساس مشارکت بیمه شده، کارفرما و دولت شکل می‌گیرد، به صورت‌های مختلف به اجرا در می‌آید. خدمات بیمه‌ای شامل بیمه درمانی، بازنشستگی، ازکار افتادگی، بیکاری، حوادث ناشی از کار، فوت، ایام بارداری و کمک هزینه عائله‌مندی است.

سازمان‌های فعال در این زمینه، عبارتند از:

۱- سازمان تأمین اجتماعی: در سال ۱۳۰۹، اولین اقدام درمورد بیمه کارگران در قبال حوادث ناشی از کار شروع شد. با تأسیس سازمان تأمین اجتماعی در سال ۱۳۵۴، قشرهای بیمه شده و نوع حمایت‌های انجام شده، گسترش بیشتری یافت. آمارهایی که در این زمینه جمع‌آوری و ارائه می‌شود، از سال ۱۳۴۵ در سالنامه آماری کشور درج شده است.

۲- سازمان بیمه سلامت ایران: این سازمان، بر اساس قانون بیمه همگانی خدمات درمانی کشور مصوب ۱۳۷۳، تأسیس شد و آمارهایی که در این زمینه تهیه و ارائه می‌شود، از سال ۱۳۷۴ در دسترس می‌باشد. شایان ذکر است، قبل از تأسیس این سازمان، قانون بیمه خدمات درمانی کارکنان دولت، در سال ۱۳۵۱ به تصویب رسید و از سال ۱۳۵۳ توسط وزارت بهداشتی وقت به مرحله اجرا گذاشته شد.

۳- صندوق بیمه کشاورزان، روستائیان و

عشایر: این صندوق از سال ۱۳۸۴ فعالیت خود را در جهت ارائه خدمات بیمه‌های اجتماعی مطلوب و امکان دسترسی آسان به کلیه آحاد جامعه هدف آغاز کرده است. اطلاعات مربوط به

صندوق بیمه کشاورزان، روستائیان و عشایر برای نخستین بار در سال ۱۳۸۶ انتشار یافت.

۴- سازمان بازنشستگی کشوری: اداره امور بازنشستگان و ارائه‌ی خدمات بازنشستگی طی سال‌های ۱۳۰۱ الی ۱۳۵۳ توسط وزارتخانه‌ها، سازمان‌ها صورت گرفته است، اما اطلاعات مربوط به بازنشستگان و وظیفه‌بگیران مشترک صندوق بازنشستگی کشوری، برای نخستین بار در سال ۱۳۵۰ انتشار یافت. صندوق بازنشستگی کشوری بصورت موسسه‌ی مستقل از ابتدای سال ۱۳۵۴ تأسیس و فعالیت خود را آغاز نموده است. شایان ذکر است، تمامی سازمان‌های مذکور، آمارهای خود را به روش ثبتي تولید می‌کنند.

تعاریف و مفاهیم

خدمات اجتماعی: مجموعه‌ای از تدابیر خدمات غیربیمه‌ای است که به منظور کمک به تأمین حداقل نیازهای اساسی گروه‌های کم درآمد و نیازمند جامعه، ارائه می‌شود.

مجتمع خدمات اجتماعی: واحدی است اجرایی، که دو یا چند فعالیت از فعالیت‌های برنامه حمایت از افراد و خانواده‌های بی‌سرپرست و نیازمند را، به مددجویان ارائه می‌دهد.

کودک بی‌سرپرست: کودکی است که بنا به دلایلی به طور دائم یا موقت از سرپرستی مؤثر و با صلاحیت محروم شده است (قانون تأمین زنان و کودکان).

مهدکودک: مؤسسه‌ای است که بر طبق ضوابط و مقررات، با کسب مجوز از سازمان بهزیستی استان برای نگهداری، مراقبت، پرورش و شناخت استعدادهای کودکان در ابعاد زیستی، روانی و

معلول تحت پوشش: معلولی که منطبق با ضوابط خدماتی و حمایتی سازمان بهزیستی با تشکیل پرونده تحت پوشش قرار می‌گیرد و طی برنامه مدون در مدت زمان مشخص زمینه‌های اشتغال و توانمندی وی فراهم شده و از چرخه حمایت خارج می‌شود.

خدمات درمانی: این خدمات تحت عناوین درمان سرپایی، بستری، نسخه‌پیچی، اعزام بیمار، تحویل وسایل توانبخشی، زایمان و ... در مورد تمامی افراد خانوارهای واجد شرایط استفاده از کمک‌های درمانی انجام می‌شود.

زنان سرپرست خانوار نیازمند مورد حمایت: به زنان نیازمند مورد حمایتی اطلاق می‌گردد که به دلیل فقدان سرپرست، فوت، از کار افتادگی، طلاق، معلولیت و بیماری سرپرست و یا استیصال و درماندگی مورد حمایت اشخاص حقیقی یا دستگاه‌ها، نهادها و یا مؤسسات حمایتی قرار می‌گیرد.

مددجوی نیازمند مورد دی: به مددجویی گفته می‌شود که به دلیل نیاز پیش آمده در یک یا چند نوبت از امکانات حمایتی و پیش‌بینی شده سازمان‌های حمایتی ذیربط بهره‌مند شود.

حامی کمیته امداد: به شخص حقیقی یا حقوقی اطلاق می‌شود که طبق دستورهای دستگاه‌های حمایتی، حمایت یک یا چند تیم را عهده‌دار می‌شود.

درآمدهای اختصاصی کمیته امداد امام خمینی: درآمدهای اختصاصی کمیته امداد به سه دسته کلی شامل: کمک‌های مردمی و سازمان‌ها، کمک‌های مجتمع اقتصادی، وجوه

اجتماعی در سه بخش شیرخوار (۳ تا ۲۴ ماه)، نوپا (۲ تا ۳ سال) و نوباوه (۳ تا ۷ سال) تأمین می‌شود.

خدمات توانبخشی: به مجموعه‌ای از خدمات پزشکی، پیراپزشکی، آموزشی، حرفه‌ای و اجتماعی گفته می‌شود که به منظور به حداکثر رساندن توانایی‌های موجود در فرد معلول به کار گرفته می‌شود.

خدمات پیشگیری: به مجموعه تدابیری اطلاق می‌شود که برای جلوگیری از بروز و یا گسترش پدیده‌ای خاص در یک مجموعه ویژه، صورت می‌گیرد.

مرکز مشاوره تلفنی (صدای مشاور): مرکزی است که به منظور رفع اختلالات و مشکلات روان - اجتماعی و یا ارتقاء سطح زندگی و توانمندی تماس‌گیرندگان، به صورت تلفنی، خدمات مشاوره‌ای و روانشناختی ارائه می‌کند.

مرکز مشاوره ژنتیک: مرکزی است که خدمات تشخیصی، پیشگیری و مشاوره‌ای بیماری‌های مادرزادی و ارثی و یا پیش‌بینی سطح سلامت افراد در ارتباط با این بیماری‌ها را ارائه می‌دهد.

معتاد: به فردی گفته می‌شود که به یکی از مواد افیونی اعتیادزا وابستگی شیمیایی و رفتاری پیدا کرده، به طوری که در صورت قطع این عمل، با مشکلات جسمی، روانی و رفتاری و یا باهم روبرو می‌شود.

سالمند: به افراد ۶۰ ساله و بیش‌تر گفته می‌شود.

معلول: فردی است که به علت اختلال فیزیکی (جسمی، حرکتی، حسی)، ذهنی و یا روانی دچار محدودیت در عملکرد فردی و یا اجتماعی باشد.

اساس مقررات استخدامی مربوطه، با سنوات مقرر، بازنشسته شده و پس از آن از حقوق بازنشستگی یا مستمری مربوط بهره‌مند می‌شوند.

جانباز: به ایثارگری گفته می‌شود که سلامتی خود را در راه تکوین، شکوفایی، دفاع و حفظ دستاوردهای انقلاب اسلامی و کیان جمهوری اسلامی ایران، استقلال و تمامیت ارضی کشور، مقابله با تهدیدات و تجاوزات دشمن و عوامل ضد انقلاب و اشرار از دست داده و به اختلالات و نقص‌های جسمی یا روانی دچار شود.

حق پرستاری جانباز: مبلغی است که از سوی بنیاد شهید و امور ایثارگران (بر اساس ضوابط مربوطه) به منظور حفظ سلامت جانبازان ۵۰ درصد و بالاتر، اعصاب و روان و شیمیایی به آن‌ها پرداخت می‌شود.

درصد جانبازی: عبارت است از میزان آسیب‌دیدگی جسمی و روانی که توسط کمیسیون پزشکی بنیاد شهید و امور ایثارگران مشخص و حسب مورد تجدید نظر خواهد شد.

کمک معیشت جانباز: مبلغی است که از سوی بنیاد شهید و امور ایثارگران به جانبازی که حقوقش کمتر از کف تعریف شده در دستورالعمل ترمیم حقوق باشد پرداخت می‌شود. **بیمه شده:** فردی است که با پرداخت مبالغی به عنوان حق بیمه، حق استفاده از مزایای مندرج در قانون سازمان بیمه‌گر را دارد.

بیمه شده اجباری: بیمه شده‌ای است که به دستور کارفرما یا نماینده او در محلی به نام کارگاه کار می‌کند و مزد یا حقوق دریافت می‌کند.

امانی و شرعی و درآمدهای محلی ناشی از فعالیت‌های اقتصادی تقسیم می‌شود.

خانواده شاهد: به پدر، مادر، همسر و فرزند شهید، مفقودالثر و اسیر خانواده شاهد گفته می‌شود

ایثارگر: به فردی گفته می‌شود که برای استقرار و حفظ دستاوردهای انقلاب اسلامی و دفاع از کیان نظام جمهوری اسلامی ایران، استقلال و تمامیت ارضی کشور، مقابله با تهدیدات و تجاوزات دشمنان داخلی و خارجی انجام وظیفه نموده و شهید، مفقودالثر، جانباز، اسیر، آزاده و رزمنده شناخته شود.

والدین حقوق‌بگیر شاهد: به والدین تحت تکفل شاهد گفته می‌شود که بر اساس احکام صادره از سوی سازمان‌ها و یگان‌های ذیربط (شهدای مستخدم) و احکام همترازی (شهدای غیرمستخدم) حقوق و مزایای ماهیانه دریافت می‌نمایند.

والدین مستمری‌بگیر شاهد: به والدین غیر تحت تکفل شاهد گفته می‌شود (که بر اساس قانون مصوب آبان ۱۳۷۵ مجلس شورای اسلامی و اصلاحیه آن) مستمری ماهیانه دریافت می‌نمایند.

ایثارگر حالت اشتغال‌بگیر: مستخدمین شهید، جانباز از کار افتاده کلی، آزاده جانباز از کار افتاده کلی و مفقودالثر انقلاب اسلامی و جنگ تحمیلی، به منزله شاغل تلقی واز لحاظ پرداخت حقوق یا اجرت و فوق‌العاده شغل، مزایای مستمر، ارتقای گروه و ... همانند مستخدمین شاغل با دو گروه بالاتر ویا عناوین مشابه توسط دستگاه‌های ذیربط با آنان رفتار خواهد شد و بر

عمرات دستمزد: به وجوهی اطلاق می‌شود که در ایام بارداری، بیماری و ناتوانی موقت برای اشتغال به کار و عدم دریافت مزد یا حقوق، به حکم قانون به جای مزد یا حقوق، به بیمه شده پرداخت می‌شود.

کمک هزینه ازدواج: مبلغی است که طبق شرایطی خاص، برای تأمین قسمتی از هزینه‌های ازدواج، به بیمه شده پرداخت می‌شود.

عمرات نقص عضو: مبلغی است که به‌طور یک‌جا، برای جبران نقص عضو یا جبران تقلیل درآمد بیمه‌شده، به وی پرداخت می‌شود.

پروتز و اروتز: وسایل کمک پزشکی (پروتز و اروتز) وسایلی هستند که به منظور اعاده سلامت یا برای جبران نقص جسمانی یا تقویت یکی از حواس به کار می‌روند.

کمک هزینه کفن و دفن: مبلغ مقطوعی است که به منظور تأمین هزینه‌های مربوط به کفن و دفن بیمه شده در مواردی که خانواده او این امر را به عهده می‌گیرند پرداخت می‌گردد.

کمک هزینه سفر و اقامت بیمار و همراه: مبلغی است که طبق قانون به بیمه شده بیمار و همراه وی پرداخت می‌گردد.

ازکارافتاده: فرد شاغلی که به تشخیص مراجع صلاحیت‌دار، تمام یا بخشی از توانایی کار کردن خود را از دست بدهد. این ناتوانی ممکن است ناشی از کار (حسن انجام وظیفه) یا غیر ناشی از کار باشد.

مستمری‌بگیر: فرد بازنشسته، از کارافتاده یا بازمانده (ورثه واجد شرایط) که طبق مقررات

بیمه شده اختیاری: اشخاصی که طبق تبصره ماده ۸ قانون تأمین اجتماعی به علتی غیر از علل مندرج در قانون مذکور از ردیف بیمه‌شدگان اجباری خارج می‌شوند، به موجب آیین‌نامه و مقررات مربوطه می‌توانند با انعقاد قرارداد، بیمه خود را به‌طور اختیاری ادامه دهند.

بیمه شده توافقی: فردی است که بدون رابطه مزدبگیری و براساس توافق سازمان تأمین اجتماعی با شخص حقوقی ذی‌ربط، تحت پوشش قرار می‌گیرد.

بیمه شده اصلی: بیمه شده‌ای است که رأساً مشمول مقررات مندرج در قانون سازمان بیمه‌گر می‌شود.

بیمه شده تبعی (خانواده بیمه شده): شخص یا اشخاصی هستند که به تبع بیمه شده اصلی می‌توانند از مزایای مقرر در قانون سازمان بیمه‌گر استفاده کنند.

بیمه شده حرف و مشاغل آزاد: بیمه شده‌ای است که برای انجام حرفه و شغل مورد نظر با داشتن کارگر (کارفرما) یا خود به تنهایی (خویش‌فرما) به استناد مجوز اشتغال صادر شده از سوی مراجع صلاحیت‌دار یا به تشخیص هیأت مدیره سازمان تأمین اجتماعی به کار اشتغال دارد.

بیمه بیکاری: سازمان تأمین اجتماعی مکلف است به افرادی که طبق مقررات قانون تأمین اجتماعی، بیمه بوده و برخلاف میل و اراده خود بیکار شده‌اند و نیز آماده انجام کار می‌باشند، مقرری ایام بیکاری پرداخت کند.

دارای چهار رشته تخصصی کودکان، داخلی، اطفال، جراحی عمومی و زنان و زایمان باشد. **پلی کلینیک تخصصی:** به واحد درمانی اطلاق می شود که در چند نوع تخصص به درمان سرپایی بیماران اقدام می کند.

بیمه شده کارکنان دولت: تمامی افراد مشمول قانون استخدام کشوری می باشند که کسورات بازنشستگی آنان به صندوق بازنشستگی کشوری واریز می شود و عائله تحت تکفل آنان در قالب این صندوق از مزایای بیمه درمان سازمان بیمه سلامت برخوردار می گردند.

بیمه شده روستایی: تمامی افراد ساکن در روستا که حداقل ۶ ماه از سکونت آنها در روستا گذشته و همچنین عشایر کوچ رو در قالب صندوق روستاییان، تحت پوشش بیمه درمان سازمان بیمه سلامت قرار می گیرند.

بیمه شده سایر اقشار: گروههایی که از طریق بیمه گزار خود نسبت به انعقاد قرارداد با سازمان بیمه سلامت یا ادارات کل تابعه اقدام نموده و دفترچه بیمه دریافت نمایند به عنوان بیمه شدگان صندوق سایر اقشار تلقی می شوند مانند خانواده معظم شهدا، جانبازان، طلاب و روحانیون، دانشجویان، مددجویان بهزیستی مشمول طرح نیروی انسانی و اعضای سازمان نظام پزشکی.

مشترک صندوق بازنشستگی کشوری: مستخدمینی که در اجرای ماده یک قانون استخدام کشوری به عنوان مستخدم آزمایشی یا رسمی به خدمت دولت پذیرفته شده و بر اساس فصل هشتم قانون، کسور بازنشستگی را به نرخ مقرر پرداخت می نمایند، همچنین کارکنان رسمی دستگاه های دولتی که به موجب مصوبات

صندوق بیمه ای مربوط، مستمری دریافت می کند.

مراکز ملکی (درمان مستقیم): خدمات درمانی که به بیمه شدگان، در مراکز درمانی متعلق به سازمان بیمه گر ارائه می شود.

مراکز طرف قرارداد (درمان غیرمستقیم): به روشی که سازمان تامین اجتماعی تعهدات درمانی خود را از طریق خرید خدمات درمانی انجام می دهد، گفته می شود.

دی کلینیک (مراکز جراحی محدود): مراکز درمانی هستند که در آن علاوه بر خدمات تخصصی، خدمات جراحی محدود نیز به بیماران ارائه می شود. اعمال جراحی انجام یافته در دی کلینیک ها بصورت محدود و در چارچوب لیست مصوب می باشد. در این مراکز به درمان و مراقبت از بیماران در طی روز پرداخته و پس از آن بیمار در پایان روز مرخص می گردد.

درمانگاه: به واحدی گفته می شود که با مجوز مراجع ذیصلاح تاسیس گردیده و در آن خدمات سرپایی بهداشتی- درمانی یا تشخیصی تحت نظر پزشک ارائه می شود.

درمانگاه عمومی: به واحد درمانی اطلاق می شود که در آن خدمات بهداشتی، درمانی یا تشخیصی سرپایی و اورژانس در ساعت فعالیت و زیر نظر پزشک عمومی ارائه می شود، در سازمان تامین اجتماعی به طور قراردادی به درمانگاهی که علاوه بر پزشک عمومی فقط یکی از چهار تخصص پایه (داخلی- جراحی- اطفال- زنان) را داشته باشد نیز درمانگاه عمومی اطلاق می شود

درمانگاه تخصصی: درمانگاهی است که در آن علاوه بر خدمات عمومی، خدمات درمانی سرپایی

وراث وظیفه بگیر: شامل اشخاصی است که مورث آنها مشترک صندوق بازنشستگی کشوری بوده و فوت نموده اند، طبق قانون استخدام کشوری از حقوق وظیفه برخوردار می شوند.

گزیده اطلاعات

در سال ۱۳۹۵، ۱۵۲۵۴۷ مددجو مورد حمایت کمیته امداد امام خمینی استان بوده‌اند که این تعداد نسبت به سال گذشته ۱۵/۲ درصد کاهش داشته است.

در پایان سال ۱۳۹۵ تعداد جانبازان تحت پوشش بنیاد شهید و امور ایثارگران استان برابر ۴۹۸۹۴ نفر بوده که از این تعداد، جانبازی ۲۱۹۳۸ نفر ۲۵ درصد و بالاتر است.

در پایان سال ۱۳۹۵، تعداد کارگاه‌های تحت پوشش سازمان تأمین اجتماعی ۱۰۱۵۴۱ کارگاه بوده که نسبت به سال قبل ۱/۱ درصد کاهش داشته است. تعداد بیمه‌شدگان اصلی زیر پوشش سازمان تأمین اجتماعی در سال ۱۳۹۵ برابر ۱۱۰۰۹۶۶ نفر بوده که نسبت به سال گذشته ۰/۳ درصد افزایش داشته است. در همین سال تعداد بیمه‌شدگان زیر پوشش اداره کل بیمه سلامت استان ۱۶۷۷۲۶۹ نفر بوده که نسبت به سال قبل ۰/۶ درصد کاهش داشته است.

در سال ۱۳۹۵ تعداد کل حقوق‌بگیران و مشترکان صندوق بازنشستگی استان ۱۰۵۹۷۰ نفر بوده که بر مبنای نفرات لحاظ گردیده که نسبت به سال گذشته ۰/۸ درصد کاهش داشته است و از این تعداد ۷۳/۴ درصد مربوط به بازنشستگان و از کارافتادگان می‌باشد.

قانونی مشمول فصل هشتم قانون استخدام کشوری شده (تبدیل وضع، انتقال، انتخاب و تغییر صندوق) در زمره مشترکین صندوق محسوب می شوند.

بازنشستگی: بازنشستگی وضع مستخدمی است که طبق قانون به موجب حکم رسمی مراجع صلاحیتدار از حقوق بازنشستگی استفاده می کند.

ازکارافتاده: ازکارافتادگی وضع مستخدمی است که قادر به کار کردن نبوده و از حقوق وظیفه مصرح در این قانون استفاده می کند.

شاغل فوت شده: هرگاه مستخدم رسمی به صورت عادی یا به سبب انجام وظیفه فوت شود، خواه به حد بازنشستگی رسیده یا نرسیده به وراث قانونی وی حقوق وظیفه پرداخت خواهد شد.

بازنشسته فوت شده: هرگاه مستخدم بازنشسته یا ازکارافتاده فوت شود، تمام حقوق بازنشستگی او به عنوان حقوق، به وراث قانونی وی پرداخت خواهد شد.

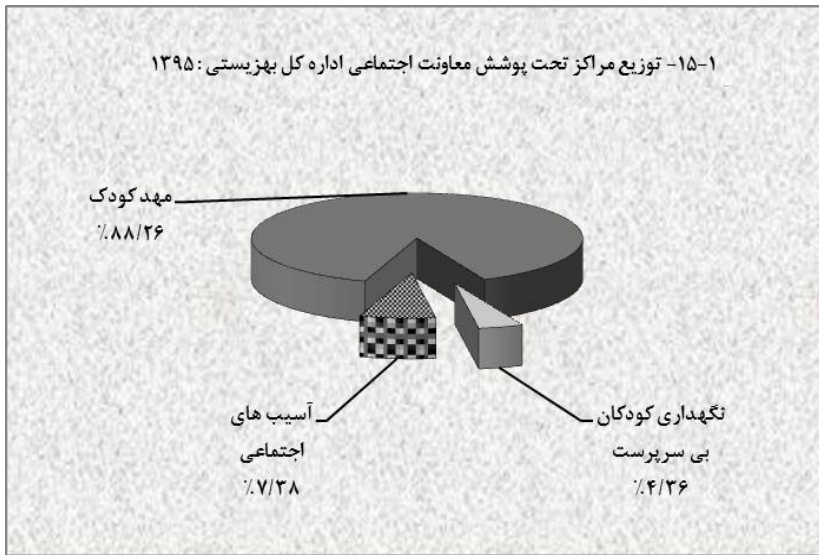
خویش فرما: افرادی که در هریک از ادوار مختلف اجرای قوانین برنامه های پنجساله سوم، چهارم و پنجم توسعه اقتصادی حسب مورد پس از بازخرید خدمت، استعفاء، اخراج و یا اخذ مرخصی بدون حقوق با انعقاد قرارداد خویش فرمایی و پرداخت کسور، رابطه اشتراکی خود را با صندوق حفظ نموده اند. سابقه این اشخاص به سوابق قبلی آنان که قبلاً مشترک صندوق بازنشستگی کشوری بوده اند اضافه و پس از ایجاد شرایط بازنشستگی به موجب احکام مقرر، بازنشسته و صرفاً از مزایای حقوق بازنشستگی و وظیفه در آینده بهره مند خواهند شد.

۱۵- بهزیستی و تأمین اجتماعی _____ سالنامه آماری استان اصفهان ۱۳۹۵

۱۵-۱- تعداد مراکز (دولتی و غیر دولتی) تحت پوشش معاونت اجتماعی اداره کل بهزیستی و افراد خدمت گیرنده

مهدهای کودک		آسیب‌های اجتماعی ^(۱)		نگهداری کودکان بی سرپرست		سال و شهرستان
تعداد کودکان	تعداد مهدکودک	تعداد افراد	تعداد مراکز	تعداد افراد	تعداد مراکز	
۲۳۸۰۱	۳۲۲	.	.	۱۷۰	۱۱ ۱۳۸۰
۳۹۶۷۹	۶۷۹	۶۶۸۰	۲۴	۴۰۴	۳۰ ۱۳۸۵
۲۷۷۶۳	۶۴۹	۲۱۲۵۷	۵۴	۳۸۴	۳۵ ۱۳۹۰
۳۰۵۰۶	۵۹۸	۱۸۶۴۳	۵۷	۳۸۶	۳۵ ۱۳۹۱
۳۲۶۳۰	۵۹۱	۲۰۵۸۴	۶۳	۳۹۰	۳۶ ۱۳۹۲
۳۴۸۶۰	۵۷۰	۱۸۴۲۳	۶۳	۳۸۵	۳۷ ۱۳۹۳
۳۷۳۳۴	۷۳۱	۲۲۱۲۰	۶۳	۳۹۸	۳۶ ۱۳۹۴
۳۵۴۸۶	۷۲۹	۲۲۲۷۱	۶۱	۴۴۱	۳۶ ۱۳۹۵
۷۰۷	۲۱	۳۲۷	۴	۲۲	۱ آران و بیدگل
۱۹۲	۹	.	.	۳۴	۳ اردستان
۱۷۳۴۹	۲۸۰	۱۱۴۴۷	۱۷	۱۷۴	۱۱ اصفهان
۹۷۹	۱۹	۶۲۹	۴ برخوار
۹۶	۲ بوبین و میاندشت ...
۳۰۵	۷	.	.	۱۳	۱ تیران و کرون
۳۶۸	۱۳ چادگان
۱۵۰۲	۲۸	۱۰۰۴	۴	۳۸	۳ خمینی شهر
۲۰۱	۷	.	.	۱۳	۱ خوانسار
۳۴۲	۸ خور و بیابانک
۲۰۴	۷ دهاقان
۱۹۴	۹ سمیرم
۱۳۹۰	۳۹	۱۱۳۶	۴	۱۵	۲ شاهین شهر و میمه
۱۲۴۸	۲۲	۱۱۷۸	۴	۱۱	۱ شهرضا
۴۷۴	۱۵ فریدن
۲۸۲	۱۰ فریدونشهر
۲۹۲۴	۶۸	۹۴۶	۴ فلاورجان
۱۱۶۴	۱۷	۱۴۷۴	۴	۳۷	۴ کاشان
۴۶۳	۱۲	۴۶۵	۴	۸	۱ گلپایگان
۲۱۴۹	۶۸	۱۲۳۷	۴	۱۱	۱ لنجان
۱۵۸۶	۲۷	۱۲۵۶	۴	۱۹	۲ مبارکه
۱۹۱	۷	.	.	۱۷	۲ نایین
۸۸۵	۳۴	۱۱۷۲	۴	۲۵	۲ نجف‌آباد
۲۸۹	۱۰	.	.	۴	۱ نطنز

(۱) شامل فعالیت واحدهای بازپروری زنان و دختران آسیب دیده اجتماعی، خانه سلامت، ساماندهی کودکان خیابانی، مداخله در بحران‌های فردی، خانوادگی و اجتماعی، مداخله در خانواده به منظور کاهش طلاق، مهمانسرای سلامت کودک و طرح تلفن کودک می‌باشد که در سال ۱۳۹۰ شامل اطلاعات پایگاه خدمات اجتماعی، اسکان موقت، خدمات سیار اورژانس اجتماعی و خط تلفن اورژانس اجتماعی، حمایت از مبتلایان به اختلال هویت جنسی نیز می‌باشد. همچنین اطلاعات غیردولتی می‌باشند.
مأخذ- اداره کل بهزیستی استان.



مبنا: جدول ۱-۱۵

۱۵- بهزیستی و تأمین اجتماعی _____ سالنامه آماری استان اصفهان ۱۳۹۵

۱۵-۲- تعداد مراکز روزانه، حرفه‌آموزی و کارگاه‌های تولیدی (دولتی و غیردولتی) تحت پوشش معاونت توانبخشی اداره کل بهزیستی و افراد خدمت گیرنده

سال و شهرستان	جمع کل		ذهنی		دهان و بلع		جسمی حرکتی	
	تعداد مراکز	تعداد افراد	تعداد مراکز	تعداد افراد	تعداد مراکز	تعداد افراد	تعداد مراکز	تعداد افراد
..... ۱۳۸۰	۶۶	۲۹۳۸	۲۲	۹۵۰	۰	۰	۱	۳۰
..... ۱۳۸۵	۸۳	۳۷۶۰	۲۵	۱۱۵۰	۰	۰	۲	۴۰
..... ۱۳۹۰	۹۳	۳۹۵۴	۳۱	۱۱۶۰	۰	۰	۲	۴۰
..... ۱۳۹۱	۱۰۱	۴۰۲۰	۳۱	۱۱۶۲	۰	۰	۲	۴۶
..... ۱۳۹۲	۸۹	۴۰۲۰	۲۵	۱۱۶۲	۰	۰	۲	۴۶
..... ۱۳۹۳	۸۹	۳۷۵۷	۲۵	۱۰۸۱	۰	۰	۲	۶۵
..... ۱۳۹۴	۹۸	۴۲۰۳	۲۶	۱۱۹۱	۰	۰	۱	۳۳
..... ۱۳۹۵	۱۰۳	۴۳۱۹	۲۶	۱۱۹۱	۰	۰	۱	۳۳
..... آران و بیدگل	۱	۵۷	۱	۵۷	۰	۰	۰	۰
..... اردستان	۱	۲۰	۰	۰	۰	۰	۰	۰
..... اصفهان	۳۳	۱۶۰۰	۷	۴۰۱	۰	۰	۱	۳۳
..... برخوار	۳	۱۴۸	۱	۴۶	۰	۰	۰	۰
..... بویین و میاندشت	۰	۰	۰	۰	۰	۰	۰	۰
..... تیران و کرون	۲	۹۶	۱	۴۸	۰	۰	۰	۰
..... چادگان	۱	۳۹	۰	۰	۰	۰	۰	۰
..... خمینی شهر	۶	۲۵۳	۲	۸۱	۰	۰	۰	۰
..... خوانسار	۰	۰	۰	۰	۰	۰	۰	۰
..... خور و بیابانک	۱	۲۰	۰	۰	۰	۰	۰	۰
..... دهاقان	۲	۸۳	۰	۰	۰	۰	۰	۰
..... سمیرم	۱	۵۰	۱	۵۰	۰	۰	۰	۰
..... شاهین شهر و میمه	۷	۲۲۳	۱	۵۲	۰	۰	۰	۰
..... شهرضا	۴	۱۸۵	۱	۵۴	۰	۰	۰	۰
..... فریدن	۱	۱۵	۰	۰	۰	۰	۰	۰
..... فریدونشهر	۱	۹	۱	۹	۰	۰	۰	۰
..... فلاورجان	۷	۳۵۶	۱	۵۰	۰	۰	۰	۰
..... کاشان	۷	۲۷۸	۲	۸۵	۰	۰	۰	۰
..... گلپایگان	۴	۱۵۰	۱	۳۳	۰	۰	۰	۰
..... لنجان	۵	۱۶۳	۲	۷۳	۰	۰	۰	۰
..... مبارکه	۵	۱۸۲	۱	۳۹	۰	۰	۰	۰
..... نایین	۲	۱۸	۱	۳	۰	۰	۰	۰
..... نجف‌آباد	۸	۳۷۴	۲	۱۱۰	۰	۰	۰	۰
..... نطنز	۰	۰	۰	۰	۰	۰	۰	۰



۲-۱۵- تعداد مراکز روزانه، حرفه‌آموزی و کارگاه‌های تولیدی (دولتی و غیردولتی) تحت پوشش معاونت توانبخشی اداره کل بهزیستی و افراد خدمت‌گیرنده (دنباله)

سال و شهرستان	ضایعه نخاعی		کم بینا و نابینا		کم شنوا و ناشنوا		سالمند	
	تعداد مراکز	تعداد افراد	تعداد مراکز	تعداد افراد	تعداد مراکز	تعداد افراد	تعداد مراکز	تعداد افراد
..... ۱۳۸۰	.	.	.	۵۰	۱	۳۸	۴	۱۸۰
..... ۱۳۸۵	.	.	.	۱۳۵	۲	۶۸	۶	۲۵۰
..... ۱۳۹۰	.	.	.	۱۴۱	۲	۶۸	۶	۲۵۶
..... ۱۳۹۱	.	.	.	۱۴۱	۲	۶۸	۶	۲۵۶
..... ۱۳۹۲	.	.	.	۱۴۱	۲	۶۸	۶	۲۵۶
..... ۱۳۹۳	.	.	.	۱۱۴	۲	۶۶	۵	۱۰۶
..... ۱۳۹۴	.	.	.	۱۴۴	۲	۶۶	۴	۱۰۶
..... ۱۳۹۵	.	.	.	۱۴۴	۳	۶۶	۴	۱۰۶
..... آران و بیدگل
..... اردستان
..... اصفهان	.	.	.	۵۱	۱	۴۰	۲	۵۹
..... برخوار
..... بویین و میاندشت
..... تیران و کرون
..... چادگان
..... خمینی شهر
..... خوانسار
..... خور و بیابانک
..... دهاقان
..... سمیرم
..... شاهین شهر و میمه	۱	۷
..... شهرضا	۱	۴۰
..... فریدن
..... فریدونشهر
..... فلاورجان	.	.	.	۵۱	۱	.	.	.
..... کاشان	۱	۲۶	.	.
..... گلپایگان
..... لنجان
..... مبارکه
..... نایین
..... نجف‌آباد	.	.	.	۴۲	۱	.	.	.
..... نطنز

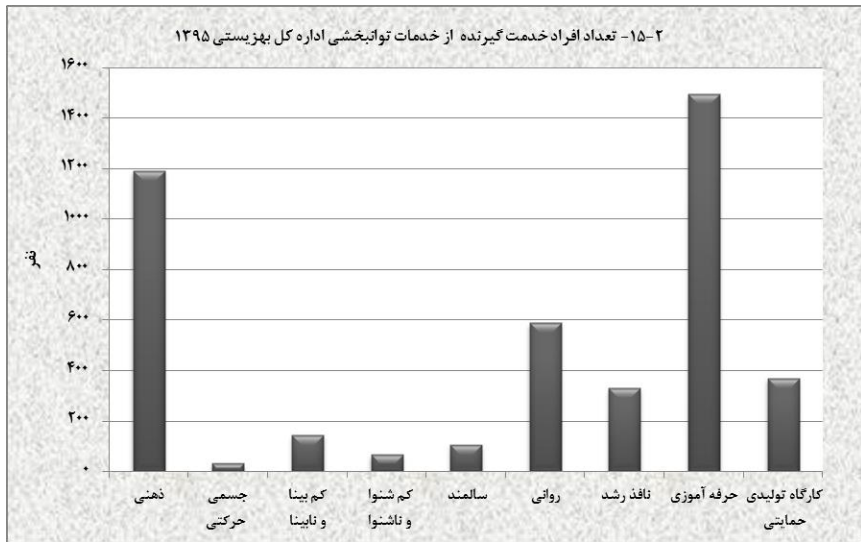


۱۵- بهزیستی و تأمین اجتماعی _____ سالنامه آماری استان اصفهان ۱۳۹۵

۲-۱۵- تعداد مراکز روزانه، حرفه آموزشی و کارگاه‌های تولیدی (دولتی و غیردولتی) تحت پوشش معاونت توانبخشی اداره کل بهزیستی و افراد خدمت گیرنده (دنباله)

کارگاه تولیدی حمایتی		حرفه آموزشی		نافذ رشد		روانی		سال و شهرستان
تعداد افراد	تعداد مراکز	تعداد افراد	تعداد مراکز	تعداد افراد	تعداد مراکز	تعداد افراد	تعداد مراکز	
۱۶۰	۴	۱۱۵۰	۲۵	۰	۰	۳۸۰	۸ ۱۳۸۰
۲۰۰	۵	۱۴۰۰	۲۹	۱۰۰	۲	۴۱۷	۹ ۱۳۸۵
۲۴۰	۶	۱۴۰۰	۲۹	۱۳۲	۳	۵۱۷	۱۱ ۱۳۹۰
۲۸۲	۷	۱۴۱۶	۳۶	۱۳۲	۳	۵۱۷	۱۱ ۱۳۹۱
۲۸۲	۷	۱۴۱۶	۲۹	۱۳۲	۳	۵۱۷	۱۲ ۱۳۹۲
۲۳۵	۶	۱۴۱۰	۲۹	۱۶۱	۳	۵۱۹	۱۴ ۱۳۹۳
۳۶۹	۸	۱۴۴۷	۳۲	۲۶۰	۵	۵۸۷	۱۷ ۱۳۹۴
۳۶۹	۸	۱۴۹۳	۳۳	۳۳۰	۸	۵۸۷	۱۷ ۱۳۹۵
۰	۰	۰	۰	۰	۰	۰	۰ آران و بیدگل
۰	۰	۲۰	۱	۰	۰	۰	۰ اردستان
۲۴۶	۶	۳۹۱	۷	۱۷۵	۳	۲۰۴	۵ اصفهان
۰	۰	۵۲	۱	۰	۰	۵۰	۱ بر خوار
۰	۰	۰	۰	۰	۰	۰	۰ بوبین و میاندشت
۰	۰	۴۸	۱	۰	۰	۰	۰ تیران و کرون
۰	۰	۳۹	۱	۰	۰	۰	۰ چادگان
۰	۰	۸۷	۲	۳۵	۱	۵۰	۱ خمینی شهر
۰	۰	۰	۰	۰	۰	۰	۰ خوانسار
۰	۰	۲۰	۱	۰	۰	۰	۰ خور و بیابانک
۰	۰	۳۳	۱	۰	۰	۵۰	۱ دهاقان
۰	۰	۰	۰	۰	۰	۰	۰ سمیرم
۳۰	۱	۹۹	۲	۲۵	۱	۱۰	۱ شاهین شهر و میمه
۰	۰	۵۱	۱	۰	۰	۴۰	۱ شهرضا
۰	۰	۱۵	۱	۰	۰	۰	۰ فریدن
۰	۰	۰	۰	۰	۰	۰	۰ فریدون شهر
۹۳	۱	۱۰۴	۲	۰	۰	۵۸	۲ فلاورجان
۰	۰	۱۵۷	۳	۰	۰	۱۰	۱ کاشان
۰	۰	۸۲	۲	۳۵	۱	۰	۰ گلپایگان
۰	۰	۸۰	۲	۰	۰	۱۰	۱ لنجان
۰	۰	۸۸	۲	۱۰	۱	۴۵	۱ مبارکه
۰	۰	۱۵	۱	۰	۰	۰	۰ نایین
۰	۰	۱۱۲	۲	۵۰	۱	۶۰	۲ نجف آباد
۰	۰	۰	۰	۰	۰	۰	۰ نطنز

- در بعضی شهرستان‌ها مرکز وجود ندارد و مددجویان از خدمات مراکز در شهرستان‌های دیگر استفاده نموده‌اند.
مأخذ- اداره کل بهزیستی استان.



مبنا: جدول ۱۵-۲

۱۵- بهزیستی و تأمین اجتماعی _____ سالنامه آماری استان اصفهان ۱۳۹۵

۳-۱۵- تعداد مراکز شبانه‌روزی و خدمت در منزل (دولتی و غیردولتی) تحت پوشش معاونت توانبخشی اداره کل بهزیستی و افراد خدمت‌گیرنده

سال و شهرستان		جمع کل								
		بیماران روانی مزمن				جمع کل				
شبانه روزی		خدمت در منزل		شبانه روزی		خدمت در منزل		شبانه روزی		
تعداد افراد	تعداد مراکز	تعداد افراد	تعداد مراکز	تعداد افراد	تعداد مراکز	تعداد افراد	تعداد مراکز	تعداد افراد	تعداد مراکز	
۰	۰	۵۹۰	۱۲	۳۰۰	۶	۱۱۹۰	۲۴	۲۲۲۰	۳۲ ۱۳۸۰
۴۰	۲	۷۸۰	۱۵	۴۵۰	۸	۱۵۳۰	۳۰	۲۶۴۰	۴۲ ۱۳۸۵
۵۰	۲	۹۷۰	۱۸	۵۲۰	۱۰	۲۰۹۰	۴۴	۲۹۷۴	۴۹ ۱۳۹۰
۵۶	۲	۱۰۲۰	۱۹	۵۶۴	۱۱	۲۱۴۰	۴۵	۳۰۹۶	۵۱ ۱۳۹۱
۶۶	۲	۱۰۷۰	۲۰	۵۹۴	۱۱	۲۱۸۴	۴۶	۳۳۰۹	۵۴ ۱۳۹۲
۷۵	۲	۱۰۷۰	۲۰	۵۹۹	۱۱	۲۱۴۳	۴۶	۳۱۹۲	۵۴ ۱۳۹۳
۵۵	۲	۹۶۰	۱۹	۷۳۳	۱۳	۱۹۸۳	۴۴	۳۶۸۷	۵۶ ۱۳۹۴
۵۵	۳	۹۶۰	۱۹	۷۵۳	۱۳	۱۹۸۳	۴۴	۴۰۱۳	۶۳ ۱۳۹۵
۰	۰	۰	۰	۰	۰	۰	۰	۱۲	۱ آران و بیدگل
۰	۰	۰	۰	۰	۰	۰	۰	۳۸	۲ اردستان
۰	۰	۳۵۰	۶	۲۵۵	۵	۷۳۶	۱۴	۱۴۴۸	۲۲ اصفهان
۰	۰	۵۰	۱	۰	۰	۱۰۰	۲	۰	۰ برخوار
۰	۰	۰	۰	۰	۰	۰	۰	۰	۰ بویین و میاندشت
۰	۰	۰	۰	۲۰	۱	۲۰	۱	۲۰	۱ تیران و کرون
۰	۰	۰	۰	۰	۰	۰	۰	۰	۰ چادگان
۰	۰	۱۰۰	۲	۸۵	۱	۱۵۰	۳	۳۵۳	۵ خمینی شهر
۰	۰	۰	۰	۰	۰	۰	۰	۱۱۹	۲ خوانسار
۰	۰	۰	۰	۰	۰	۵۰	۱	۲۵	۱ خور و بیابانک
۰	۰	۵۰	۱	۰	۰	۵۰	۱	۰	۰ دهاقان
۰	۰	۰	۰	۰	۰	۲۰	۱	۰	۰ سمیرم
۰	۰	۵۰	۱	۴۸	۱	۱۰۰	۲	۸۸	۳ شاهین شهر و میمه
۰	۰	۵۰	۱	۵۵	۱	۱۲۰	۳	۲۶۳	۴ شهرضا
۰	۰	۰	۰	۰	۰	۰	۰	۶۴	۱ فریدن
۰	۰	۰	۰	۰	۰	۰	۰	۰	۰ فریدونشهر
۰	۰	۱۰۰	۲	۱۰۱	۱	۱۵۰	۳	۱۰۱	۱ فلاورجان
۰	۰	۶۰	۱	۴۲	۱	۶۰	۱	۴۵۸	۵ کاشان
۰	۰	۰	۰	۰	۰	۲۵	۱	۴۸	۱ گلپایگان
۳۳	۱	۵۰	۱	۷۲	۱	۱۲۰	۳	۳۲۳	۴ لنجان
۰	۰	۵۰	۱	۰	۰	۱۱۲	۳	۸۴	۱ مبارکه
۰	۰	۰	۰	۰	۰	۵۰	۱	۹۸	۲ نایین
۲۲	۱	۵۰	۲	۷۵	۱	۱۲۰	۴	۴۶۱	۶ نجف‌آباد
۰	۰	۰	۰	۰	۰	۰	۰	۱۰	۱ نطنز



سالنامه آماری استان اصفهان ۱۳۹۵ ————— ۱۵- بهزیستی و تأمین اجتماعی

۳-۱۵- تعداد مراکز شبانه‌روزی و خدمت در منزل (دولتی و غیردولتی) تحت پوشش معاونت توانبخشی اداره کل بهزیستی و افراد خدمت‌گیرنده (دنباله)

سال و شهرستان		جسمی حرکتی		سالمندان				ذهنی	
خدمت در منزل		خدمت در منزل		خدمت در منزل		خدمت در منزل		خدمت در منزل	
تعداد مراکز	تعداد افراد	تعداد مراکز	تعداد افراد	تعداد مراکز	تعداد افراد	تعداد مراکز	تعداد افراد	تعداد مراکز	تعداد افراد
.....	۱۳۸۰	۰	۰	۱۲	۶۰۰	۱۱	۱۲۰۰	۰	۰
.....	۱۳۸۵	۰	۰	۱۵	۷۵۰	۱۳	۱۳۰۰	۰	۰
.....	۱۳۹۰	۰	۰	۲۰	۱۰۰۰	۱۵	۱۴۰۰	۶	۱۲۰
.....	۱۳۹۱	۰	۰	۲۰	۱۰۰۰	۱۵	۱۴۲۲	۶	۱۲۰
.....	۱۳۹۲	۰	۰	۲۰	۱۰۰۰	۱۵	۱۴۹۳	۶	۱۱۴
.....	۱۳۹۳	۰	۰	۲۰	۹۶۵	۱۵	۱۵۴۸	۶	۱۰۸
.....	۱۳۹۴	۰	۰	۱۹	۹۱۱	۱۵	۱۵۵۰	۶	۱۱۲
.....	۱۳۹۵	۰	۰	۱۹	۹۱۱	۱۵	۱۵۵۰	۶	۱۱۲
.....	آران و بیدگل ...	۰	۰	۱۲	۰	۰	۰	۰	۰
.....	اردستان	۰	۰	۲۸	۰	۱	۱۰	۰	۰
.....	اصفهان	۰	۰	۱۵	۳۸۶	۲	۱۹۳	۰	۰
.....	برخوار	۰	۰	۰	۵۰	۰	۰	۰	۰
.....	بویین و میاندشت ..	۰	۰	۰	۰	۰	۰	۰	۰
.....	تیران و کرون ..	۰	۰	۰	۰	۰	۰	۱	۲۰
.....	چادگان	۰	۰	۰	۰	۰	۰	۰	۰
.....	خمینی شهر ..	۰	۰	۳	۵۰	۱	۱۶۴	۰	۰
.....	خوانسار	۰	۰	۱	۰	۱	۹۱	۰	۰
.....	خور و بیابانک ..	۰	۰	۱	۵۰	۰	۰	۰	۰
.....	دهاقان	۰	۰	۰	۰	۰	۰	۰	۰
.....	سمیرم	۰	۰	۰	۰	۰	۰	۱	۲۰
.....	شاهین شهر و میمه ..	۰	۰	۲	۵۰	۱	۰	۰	۰
.....	شهرضا	۰	۰	۱	۵۰	۱	۱۶۶	۱	۲۰
.....	فریدن	۰	۰	۰	۰	۱	۶۴	۰	۰
.....	فریدونشهر ...	۰	۰	۰	۰	۰	۰	۰	۰
.....	فلاورجان	۰	۰	۱	۵۰	۰	۰	۰	۰
.....	کاشان	۰	۰	۲	۰	۰	۲۲۴	۰	۰
.....	گلپایگان	۰	۰	۱	۲۵	۰	۰	۰	۰
.....	لنجان	۰	۰	۱	۵۰	۱	۱۸۶	۱	۲۰
.....	مبارکه	۰	۰	۰	۵۰	۱	۸۴	۱	۱۲
.....	نایین	۰	۰	۱	۵۰	۱	۶۶	۰	۰
.....	نجف‌آباد	۰	۰	۲	۵۰	۱	۳۰۲	۱	۲۰
.....	نطنز	۰	۰	۱	۰	۰	۰	۰	۰

مأخذ- اداره کل بهزیستی استان.

۱۵- بهزیستی و تأمین اجتماعی _____ سالنامه آماری استان اصفهان ۱۳۹۵

۴-۱۵- تعداد مراکز دولتی و غیردولتی تحت پوشش معاونت پیشگیری اداره کل بهزیستی و افراد خدمت گیرنده

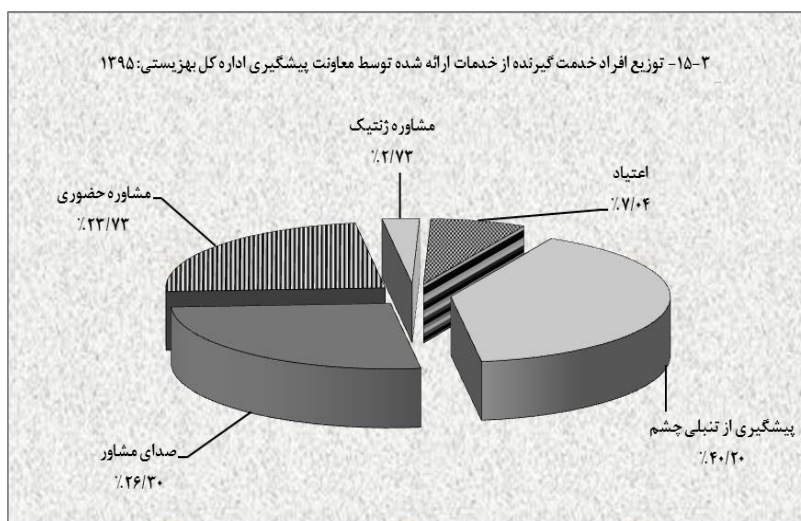
مشاوره ژنتیک		مشاوره حضوری		صدای مشاور		سال و شهرستان
تعداد افراد	تعداد مراکز	تعداد افراد	تعداد مراکز	تعداد افراد	تعداد مراکز	
۲۸۸۶	۳	۴۷۱۴	۴	۳۴۱۶	۱ ۱۳۸۰
۳۹۱۴	۷	۵۴۷۲	۲۵	۲۰۸۳۸	۱ ۱۳۸۵
۱۰۲۴۸	۱۲	۸۲۰۴۸	۵۸	۵۵۶۶۱	۱ ۱۳۹۰
۷۵۴۵	۲۳	۶۷۸۹۲	۷۹	۷۳۳۷۱	۱ ۱۳۹۱
۹۴۲۰	۲۳	۹۲۵۰۰	۹۷	۳۱۱۴۴	۱ ۱۳۹۲
۱۰۲۳۴	۲۹	۹۳۰۷۸	۱۱۱	۵۲۸۲۰	۱ ۱۳۹۳
۱۰۶۲۸	۳۱	۹۳۷۲۳ ^(۳)	۱۴۵ ^(۳)	۹۲۱۰۶	۱ ۱۳۹۴
۱۳۴۴۲	۳۲	۱۱۶۹۷۹	۱۶۹	۱۳۹۶۶۶	۱ ۱۳۹۵
.	.	۹۱۶	۴ آران و بیدگل
.	.	۲۲۸	۱ اردستان
۹۱۸۳	۱۶	۹۰۴۵۴	۹۴	۱۲۹۶۶۶	۱ اصفهان
۱۰۱	۱	۴۹۶	۲ برخوار
.	.	۶۲	۱ بوبین و میاندشت
۲۰۱	۱	۴۸۰	۱ تیران و کرون
.	.	۱۶۴	۱ چادگان
۷۵۹	۲	۱۹۳۶	۹ خمینی شهر
.	.	۶۵	۱ خوانسار
۳۰	۱	.	۱ خور و بیابانک
.	.	۴۰۸	۱ دهاقان
.	.	۷۱	۱ سمیرم
۱	۱	۳۷۸۴	۱۰ شاهین شهر و میمه
۲۸۲	۲	۱۰۰۸	۴ شهرضا
.	.	۳۴۸	۲ فریدن
۹۳	۱	۴۷۶	۲ فریدونشهر
.	.	۴۵۲	۲ فلاورجان
۱۰۴۵	۲	۶۰۷۲	۸ کاشان
.	.	۱۶۳	۳ گلپایگان
۸۲۰	۲	۲۰۹۲	۷ لنجان
.	.	۲۴۴۰	۴ مبارکه
.	.	۲۵۲	۱ نایین
۹۲۷	۳	۳۹۶۴	۷ نجف آباد
.	.	۶۴۸	۲ نطنز



۴-۱۵- تعداد مراکز دولتی و غیر دولتی تحت پوشش معاونت پیشگیری اداره کل بهزیستی و افراد خدمت گیرنده (دنباله)

سال و شهرستان	اعتیاد		تعداد مراکز
	تعداد افراد	تعداد کودکان	
..... ۱۳۸۰	۳۲۲۷	۵۵۰۰۰	۴
..... ۱۳۸۵	۴۰۱۰	۹۳۵۰۰	۳۲
..... ۱۳۹۰	۱۷۲۳۶	۱۵۶۴۲۹	۵۹
..... ۱۳۹۱	۵۱۰۲۹	۱۵۹۹۹۷	۱۱۷
..... ۱۳۹۲	۳۷۸۳۸	۱۷۷۰۴۳	۱۱۷
..... ۱۳۹۳	۴۲۰۶۲	۱۸۰۵۴۲	۱۱۳
..... ۱۳۹۴	۳۳۹۶۱	۱۶۲۲۰۸	۱۳۲
..... ۱۳۹۵	۳۴۷۱۶	۱۹۸۱۷۹	۱۳۱
..... آران و بیدگل	۴۱۹	۵۲۲۰	۳
..... اردستان	۶۴۶	۱۸۸۳	۲
..... اصفهان	۱۳۸۸۳	۸۲۶۴۷	۵۱
..... بر خوار	۴۴۹	۳۰۳۳	۵
..... بوئین و میاندشت	۲۶۲	۶۴۵	۱
..... تیران و کرون	۵۲۶	۲۴۳۳	۳
..... چادگان	۳۴۶	۱۵۵۵	۲
..... خمینی شهر	۱۴۱۷	۱۶۱۹۹	۵
..... خوانسار	۴۳۵	۱۳۳۸	۲
..... خور و بیابانک	۲۵۹	۹۶۷	۱
..... دهاقان	۴۴۶	۱۵۹۵	۲
..... سمیرم	۳۶۷	۲۴۷۷	۲
..... شاهین شهر و میمه	۱۴۴۵	۶۸۶۱	۵
..... شهرضا	۱۷۲۶	۵۲۱۸	۶
..... فریدن	۵۸۰	۱۸۱۱	۲
..... فریدونشهر	۲۷۷	۱۵۷۶	۱
..... فلاورجان	۱۵۰۳	۱۳۲۵۹	۶
..... کاشان	۲۱۳۸	۱۵۱۱۶	۵
..... گلپایگان	۴۴۰	۴۰۸۷	۲
..... لنجان	۱۱۶۴	۱۰۱۲۹	۷
..... مبارکه	۱۳۳۱	۶۵۷۲	۵
..... نایین	۳۴۴	۱۶۹۴	۱
..... نجف آباد	۳۹۶۸	۱۰۶۱۵	۱۰
..... نطنز	۳۵۵	۱۲۴۹	۲

۱) اطلاعات دقیق تعداد مراکز پیشگیری از تنبلی چشم قابل ارائه نیست.
 ۲) رقم توسط سازمان ذی ربط تجدیدنظر شده است.
 مأخذ- اداره کل بهزیستی استان.



مبنا: جدول ۱۵-۴

۱۵-۵- تعداد خانوارهای مستمری بگیر اداره کل بهزیستی

معاونت توانبخشی			معاونت اجتماعی	سال و شهرستان
روانی مزمن	روانی ترخیص از مرکز	توانبخشی		
.	.	۸۰۰۰	۷۲۱۹ ۱۳۸۰
.	.	۱۱۰۰۰	۷۶۸۶ ۱۳۸۵
۶۳۱	۶۳۰	۱۳۴۸۱	۹۸۵۱ ۱۳۹۰
۶۵۳	۵۲۶	۱۳۴۸۶	۹۸۶۴ ۱۳۹۱
۶۴۵	۵۰۲	۱۴۰۳۱	۹۷۸۰ ۱۳۹۲
۷۴۱	۵۰۴	۱۸۷۱۵	۹۶۶۸ ۱۳۹۳
۷۵۲	۴۸۴	۱۸۹۰۶	۹۵۶۰ ۱۳۹۴
۷۴۸	۴۶۹	۱۹۱۴۵	۹۴۰۹ ۱۳۹۵
۱۶	۲۱	۷۰۴	۲۱۳ آران و بیدگل
۹	۲	۲۹۶	۲۹۶ اردستان
۱۷۰	۱۸۵	۶۰۰۳	۲۱۲۶ اصفهان
۴۹	۵۳	۴۴۴	۲۹۱ بر خوار
.	۲	۱۹۶	۹۶ بوئین و میاندشت
۱	۱	۷۲۵	۲۲۹ تیران و کرون
۷	۵	۲۷۲	۱۴۵ چادگان
۳۰	۳۹	۱۱۰۰	۷۱۹ خمینی شهر
.	.	۲۰۰	۲۳۴ خوانسار
.	.	۱۴۱	۱۶۸ خور و بیابانک
۱۴	۹	۳۸۳	۲۲۹ دهاقان
۱۰	۳	۵۲۲	۲۹۹ سمیرم
۴۴	۱	۶۴۲	۳۸۵ شاهین شهر و میمه
۴	۲۶	۹۷۶	۳۹۵ شهرضا
۷	۸	۴۰۰	۱۴۲ فریدن
۴۵	۵	۲۹۸	۱۹۰ فریدونشهر
۲۲	۴۱	۱۳۹۴	۴۷۱ فلاورجان
۱۴	۷	۹۳۴	۶۲۶ کاشان
۷۴	۱۳	۴۲۶	۴۱۱ گلپایگان
۱۳۴	۱۲	۷۹۱	۴۲۴ لنجان
۶	۱۶	۹۸۱	۴۴۹ مبارکه
۲	۱	۲۵۵	۱۵۶ نایین
۶۱	۱۹	۸۸۲	۴۰۱ نجف آباد
۲۹	.	۱۸۰	۳۱۴ نطنز

مأخذ- اداره کل بهزیستی استان.

۱۵- بهزیستی و تأمین اجتماعی _____ سالنامه آماری استان اصفهان ۱۳۹۵

۱۵-۶- واحدهای خدمت رسانی، مددجویان مورد حمایت کمیته امداد امام خمینی و
مبالغ پرداختی

مددجویان موردی	افراد مورد حمایت	خانوار با سرپرست زن مورد حمایت	خانوار مورد حمایت	واحدهای امداد	سال و شهرستان
۱۷۹۲۳۴	۱۹۹۷۵۲	۴۲۱۱۴	۷۹۶۱۳	۷۲ ۱۳۸۰
۱۷۹۱۷۳	۱۸۴۶۰۵	۴۵۴۰۳	۸۵۲۴۴	۳۴ ۱۳۸۵
۸۹۰۰۶	۱۶۶۷۱۷	۵۱۶۹۵	۸۷۸۹۴	۲۴ ۱۳۹۰
۶۶۴۵۸	۱۶۷۱۵۴	۵۳۷۴۴	۸۹۹۲۶	۲۴ ۱۳۹۱
۶۵۳۹۵	۱۷۹۱۱۶	۵۷۰۳۷	۹۵۶۰۹	۲۴ ۱۳۹۲
۱۶۲۲۷	۱۸۳۱۲۵	۵۷۷۱۰	۹۷۴۱۲	۲۴ ۱۳۹۳
(۱)...	۱۷۹۸۲۳	۵۸۸۲۵	۹۸۶۲۰	۲۴ ۱۳۹۴
...	۱۵۲۵۴۷	۵۴۱۹۵	۱۱۰۱۰	۳۵ ۱۳۹۵
...	۳۳۰۴	۱۲۸۰	۲۰۹۶	۱ آران و بیدگل
...	۲۶۹۳	۱۰۵۷	۱۷۴۱	۱ اردستان
...	۴۴۰۱۲	۱۷۰۰۳	۲۳۷۴۸	۱۰ اصفهان
...	۳۱۱۰	۱۳۵۷	۱۹۷۷	۱ برخوار
...	۴۱۲۰	۱۱۲۹	۲۳۳۹	۱ بویین و میاندشت
...	۵۲۰۷	۱۶۳۸	۳۰۷۳	۱ تیران و کرون
...	۴۶۸۰	۱۲۴۹	۲۵۳۷	۱ چادگان
...	۶۱۹۰	۲۵۶۱	۳۷۱۳	۱ خمینی شهر
...	۲۶۵۹	۸۷۴	۱۶۷۲	۱ خوانسار
...	۸۵۴	۳۰۱	۵۱۶	۱ خوروبابانک
...	۲۳۲۳	۸۵۸	۱۴۳۲	۱ دهاقان
...	۵۲۶۷	۱۴۱۳	۲۶۴۳	۲ سمیرم
...	۱۲۴۸	۵۰۵	۲۲۹۹	۲ شاهین شهر و میمه
...	۳۹۸۵	۱۶۱۷	۲۳۹۵	۱ شهرضا
...	۶۵۳۰	۱۵۸۴	۳۳۹۷	۱ فریدن
...	۶۶۴۸	۱۳۸۲	۳۱۵۰	۱ فریدونشهر
...	۷۴۳۵	۳۱۶۵	۴۵۸۶	۱ فلاورجان
...	۱۰۵۸۲	۳۶۸۳	۶۴۷۷	۱ کاشان
...	۵۲۷۷	۱۷۸۸	۳۲۱۱	۱ گلپایگان
...	۶۴۰۳	۲۵۱۴	۳۵۴۱	۱ لنجان
...	۲۹۳۶	۱۴۱۰	۱۸۸۸	۱ مبارکه
...	۲۰۱۳	۷۵۸	۱۲۹۰	۱ نایین
...	۱۳۴۵۱	۴۴۷۹	۷۲۸۷	۱ نجف آباد
...	۱۶۲۰	۵۹۰	۱۰۰۲	۱ نطنز



۶-۱۵- واحدهای خدمت رسانی، مددجویان مورد حمایت کمیته امداد امام خمینی و
مبالغ پرداختی (دنباله) (میلیون ریال)

سال و شهرستان	سالمندان مورد حمایت	ایتام مورد حمایت	حامیان ایتام	کل مبالغ پرداختی به مددجویان
۱۳۸۰	۸۶۱۲۱	۲۵۴۵۸	۶۴۳	۱۲۷۱۵۷
۱۳۸۵	۸۵۸۱۰	۱۳۴۷۲	۱۲۸۵۲	۴۷۲۰۶۷
۱۳۹۰	۸۲۹۹۵	۹۹۷۶	۳۳۲۳۷	۹۲۰۵۹۹
۱۳۹۱	۸۴۱۵۷	۹۱۶۷	۳۹۲۱۹	۱۰۸۶۱۳۹
۱۳۹۲	۸۴۷۱۳	۸۸۱۱	۴۲۱۰۳	۱۳۱۳۶۸۹
۱۳۹۳	۷۳۲۲۵	۸۲۳۳	۳۸۰۳۷	۱۳۵۶۲۸۸
۱۳۹۴	۵۶۹۸۴	۷۷۵۳	۴۲۶۲۰	۲۲۵۷۷۵۲
۱۳۹۵	۷۳۹۷۴	۷۱۰۶	۴۳۲۴۸	۲۸۰۴۲۶۴
آران و بیدگل	۱۸۲۵	۹۶	۷۱۱	۶۶۷۸۵
اردستان	۶۵۰	۹۷	۶۱۹	۵۵۴۷۳
اصفهان	۷۴۷۱	۲۵۹۹	۱۳۳۴۱	۷۵۶۶۸۳
برخوار	۷۵۰	۱۶۱	۸۵۱	۶۲۹۹۳
بویین و میاندشت	۲۸۸۵	۷۸	۷۷۵	۷۴۵۲۸
تیران و کرون	۳۷۱۶	۱۷۰	۶۳۳	۹۷۹۱۵
چادگان	۳۳۹۵	۱۶۸	۱۶۵۸	۸۰۸۳۶
خمینی شهر	۳۲۷۱	۳۸۹	۲۷۶۴	۱۱۸۳۰۷
خوانسار	۱۸۸۴	۵۲	۳۳۳	۵۳۲۷۵
خور و بیابانک	۵۵۲	۳۴	۲۵۱	۱۶۴۴۱
دهاقان	۱۶۷۰	۶۵	۷۹۸	۴۵۶۲۸
سمیرم	۲۶۸۱	۳۵۹	۱۰۳۳	۸۴۲۱۴
شاهین شهر و میمه	۱۳۰۰	۲۳۹	۲۲۲۰	۷۳۲۵۳
شهرضا	۲۴۷۷	۲۲۵	۱۴۱۱	۷۶۳۱۲
فریدن	۴۱۰۷	۱۸۳	۹۳۷	۱۰۸۲۳۹
فریدونشهر	۵۲۱۸	۱۷۵	۷۰۴	۱۰۰۳۶۹
فلاورجان	۴۱۲۲	۴۱۰	۲۵۹۷	۱۴۶۱۲۴
کاشان	۶۴۲۹	۲۸۰	۲۵۲۹	۲۰۶۳۷۷
گلبایگان	۳۱۶۴	۱۱۵	۶۱۲	۱۰۲۳۱۲
لنجان	۲۷۷۰	۳۷۰	۲۲۲۰	۱۱۲۸۲۷
مبارکه	۱۳۲۰	۱۷۱	۳۴۲۰	۶۰۱۵۷
نابین	۱۳۰۰	۷۶	۶۵۶	۴۱۱۰۳
نجف آباد	۱۰۱۹۴	۵۲۵	۱۶۸۶	۲۳۲۱۸۶
نطنز	۸۲۳	۶۹	۴۸۹	۳۱۹۲۷

(۱) آمار مددجویان موردی در دسترس نمی باشد
مأخذ- کمیته امداد امام خمینی استان.

۱۵- بهزیستی و تأمین اجتماعی _____ سالنامه آماری استان اصفهان ۱۳۹۵

۱۵-۷- خدمات ارائه شده به مددجویان توسط کمیته امداد امام خمینی و مبلغ پرداخت شده (میلیون ریال)

بیمه خدمات درمانی		بیمه های اجتماعی						سال و شهرستان
بیمه شدگان مورد حمایت		بیمه های اجتماعی						
مددجویان موردی		مبلغ		مبلغ		مبلغ		زنان سرپرست خانوار شهری زیر ۵۰ سال
تعداد	مبلغ	تعداد	مبلغ	مشمولان طرح های اشتغال	بیمه های اجتماعی روستائیان و عشایر	مشمولان طرح های اشتغال	مبلغ	
...	۱۸۰۵۹	۲۸۶۲۶	۲۴۳۹۲۹	۱۳۸۰
...	۹۴۵۳	۳۲۹۸۸	۶۲۸۶۹	۱۳۸۵
۱۵۳	۲۷۸	۶۵۵۳۹	۵۳۰۸۵	۴۹۲۲۵	۵۳۳۶	۱۹۷۹	۶۱۴۹	۱۳۹۰
۴۳۴	۶۳۱	۷۳۲۹۸	۵۶۲۱۳	۱۱۲۸۶۸	۹۵۵۷	.	۱۰۰۷۳	۱۳۹۱
۶۸۰	۷۷۰	۱۰۳۳۱۷	۶۰۳۷۶	۱۴۴۸۱۲	۹۶۶۱	۵۹۸۱	۹۹۴۷	۱۳۹۲
۴۲۸۰	۲۵۳۰	۵۹۲۸۱	۶۳۱۵۷	۱۴۷۹۱۹	۹۳۳۳	۸۱۲۹	۹۵۷۷	۱۳۹۳
(۳)...	(۳)...	۲۰۴۵۸۸	۶۱۴۱۱	۱۵۶۴۵۴	۶۶۲۰	۶۹۸۷	۹۳۱۹	۱۳۹۴
...	...	۱۹۲۶۲۵	۶۶۱۳۱	۲۴۲۱۰۱	۶۴۶۹	۱۱۴۲۵	۹۵۴۵	۱۳۹۵
...	...	۳۷۶۹	۱۲۷۷	۳۷۷۵	۱۲۳	.	۲۷۵	آران و بیدگل
...	...	۲۲۹۸	۳۳۸	۳۰۶۱	۲۲۴	.	۴۶	اردستان
...	...	۲۳۵۶۵	۲۵۰۲۲	۵۳۹۰۳	۱۱۷۸	۹۸۸	۴۲۱۷	اصفهان
...	...	۳۸۰۷	۱۲۹۰	۵۷۲۶	۲۰۱	.	۴۲۲	برخوار
...	...	۱۳۶۶۷	۲۱۸۸	۸۴۵۲	۴۱۵	۷۴۳	۸۰	بویین و میاندشت
...	...	۳۴۲۳	۵۴۸	۳۴۰۳	۱۸۶	۶۳۹	۵۴	تیران و کرون
...	...	۴۰۵۴	۱۵۷۴	۴۰۵۴	۳۴۶	۱۶۶	۱۱۱	چادگان
...	...	۶۹۹۷	۳۲۵۰	۷۴۸۱	۱۱۰	.	۷۴۲	خمینی شهر
...	...	۱۰۱۷	۲۷۱	۲۰۰۸۰	۲۶	۵۳۸	۴۸	خوانسار
...	...	۱۶۷۹	۲۲۹	۱۶۶۹	۸۸	۴۶	۳۰	خور و بیابانک
...	...	۴۴۷۶	۴۳۶	۴۴۷۴۲	۲۶۲	.	۱۶۸	دهاقان
...	...	۵۰۳۶	۱۵۸۲	۱۰۸۸۷	۹۳۲	۱۲۱۱	۹۲	سمیرم
...	...	۷۷۹۰	۲۱۷۳	۷۱۷۱	۲۲۴	.	۳۲۸	شاهین شهر و میمه
...	...	۴۲۵۰	۲۱۸۰	۴۲۵۰	۲۵۸	۵۷	۱۶۵	شهرضا
...	...	۱۴۰۰۸	۲۳۳۵	۱۴۱۴۵	۱۶۳	۶۰۳	۹۰	فریدن
...	...	۳۳۸۵	۳۳۸۵	۴۵۴۲	۳۱۰	۴۹۰	۶۷	فریدون شهر
...	...	۵۹۱۳	۱۲۹۵	۷۵۲۹	۱۵۶	۲۲۳۵	۳۹۹	فلاورجان
...	...	۶۷۹۲	۳۱۰۲	۶۸۵۷	۱۵۴	۲۱۹	۴۸۱	کاشان
...	...	۴۳۸۰	۱۰۰۱	۴۴۵۱	۷۳	۱۰۸۰	۲۳۷	گلپایگان
...	...	۱۶۳۸۷	۳۷۴۵	۸۴۰۹	۳۴۵	۱۱۵۵	۵۷۷	لنجان
...	...	۳۶۰۰	۷۲۳	۳۶۵۷	۱۴۶	.	۱۸۸	مبارکه
...	...	۳۵۰۷	۵۲۸	۳۴۸۷	۱۹۲	۲۵۵	۸۷	نابین
...	...	۴۶۹۹۹	۷۰۷۶	۸۵۵۵	۲۴۷	۷۶۰	۵۸۴	نجف آباد
...	...	۱۸۲۶	۵۷۲	۱۸۱۵	۱۱۰	۲۴۰	۵۷	نطنز



سالنامه آماری استان اصفهان ۱۳۹۵ _____ ۱۵- بهزیستی و تأمین اجتماعی

۷-۱۵- خدمات ارائه شده به مددجویان توسط کمیته امداد امام خمینی و مبلغ پرداخت شده (دنباله)

(میلیون ریال)

شهرستان و سال	ایجاد فرصت های شغلی						خدمات تأمین و تعمیر مسکن		
	افراد اشتغال یافته از طریق کاربایی	وام اشتغال پرداختی				تعداد		مبلغ	
		از محل تسهیلات بانکی		از محل صندوق اشتغال امداد					
		مبلغ	تعداد	مبلغ	تعداد	مبلغ	تعداد		
..... ۱۳۸۰	۴۱۸	۳۷۵۴	۹۷۱	۱۱۹۵۰	۱۸۳۵	۱۶۰	۵۳	۱۶۷۰	
..... ۱۳۸۵	۱۱۰۴	۱۲۸۹۲۴	۲۸۵۶	۵۰۹۷۲	۲۵۳۴	۱۰۵۳۹	۲۴۱۱	۱۳۹۲۳	
..... ۱۳۹۰	۱۱۸۶	۶۳۱۴۶۴	۹۷۰۴	۱۸۸۷۴۶	۸۷۸۹	۱۶۸۰۰	۲۹۶۳	۱۱۲۷۸	
..... ۱۳۹۱	۱۴۵۴	۵۱۵۵۶۹	۸۳۲۲	۱۰۷۷۹۴	۳۷۷۹	۳۲۶۷۱	۳۰۱۶	۱۶۱۶۹	
..... ۱۳۹۲	۱۴۹۰	۵۹۴۴۳۲	۸۰۵۵	۱۴۶۷۱۵	۳۱۴۴	۲۵۰۲۵	۲۶۱۲	۱۷۶۲۳	
..... ۱۳۹۳	۹۰۶	۷۲۵۰۵۲	۷۱۵۳	۱۵۶۴۳۰	۲۱۳۲	۴۵۹۹۵	۲۵۹۶	۱۶۵۰۵	
..... ۱۳۹۴	۷۷۰	۸۳۱۵۹۷	۷۳۱۴	۱۷۰۱۰۳	۱۷۲۵	۱۰۶۹۱۷	۴۰۶۳	۱۰۶۱۰	
..... ۱۳۹۵	۵۹۶	۵۱۵۱۴۳	۳۸۹۸	۲۱۲۵۱۹	۱۵۱۴	۱۱۶۹۸۴	۳۳۴۹	۱۲۴۰۰	
آران و بیدگل	۱	۸۲۴۰	۵۳	۴۹۹۵	۵۵	۲۶۸۱	۹۰	۱۲۵	
اردستان	۶	۱۷۳۶۰	۱۲۱	۳۰۸۰	۲۹	۱۹۰۰	۴۹	۳۷۰	
اصفهان	۲۰	۱۳۲۹۸۰	۱۰۳۳	۳۶۶۱۰	۲۸۵	۲۴۶۹۹	۸۷۲	۱۷۱۹	
برخوار	۱۰	۱۴۳۸۳	۱۱۴	۵۸۶۶	۴۷	۴۰۱۲	۱۰۲	۲۸۲	
بویین و میاندشت	۷	۱۸۲۷۰	۱۳۴	۵۳۲۰	۳۲	۲۳۲۲	۱۳۳	۲۹۵	
تیران و کرون	۶۰	۱۲۸۵۰	۹۴	۸۷۸۰	۴۳	۲۰۶۸	۱۰۸	۴۰۶	
چادگان	۶	۱۶۷۰۰	۱۴۰	۷۷۴۰	۶۳	۱۴۵۷	۱۰۷	۴۶۹	
خمینی شهر	۴۷	۱۳۳۷۰	۸۶	۷۶۶۵	۳۲	۴۱۲۶	۱۱۴	۴۴۲	
خوانسار	۷	۱۵۹۰۰	۱۰۰	۲۳۸۰	۱۳	۱۴۴۶	۹۸	۱۵۵	
خوروی بانک	۶	۹۲۳۰	۶۴	۴۹۹۴	۵۲	۶۳۵۴	۲۷	۲۳۱	
دهقان	۱۳	۲۰۷۵۰	۱۸۳	۶۲۶۵	۵۴	۴۳۶۵	۸۵	۴۵۲	
سمیرم	۴۷	۱۹۷۰۰	۱۳۶	۵۳۹۰	۳۸	۲۷۹۱	۱۱۹	۷۲۰	
شاهین شهر و میمه	۱۶	۱۱۱۵۰	۶۹	۵۸۸۰	۳۵	۴۱۱۶	۱۰۱	۶۲۱	
شهرضا	۰	۱۵۲۲۰	۱۴۲	۵۱۷۰	۲۶	۵۳۶۹	۶۲	۴۴۷	
فریدن	۱۸	۱۶۵۰۰	۱۱۱	۱۰۱۴۰	۷۰	۴۴۵۶	۱۱۹	۵۰۶	
فریدون شهر	۲۳	۱۳۴۵۰	۱۰۶	۱۲۷۲۰	۹۰	۶۱۳۸	۲۲۸	۵۰۱	
فلاورجان	۶۶	۲۵۳۲۰	۱۷۸	۷۱۶۴	۶۰	۴۰۴۳	۱۰۶	۶۵۷	
کاشان	۱۲۸	۲۰۵۸۰	۱۵۶	۱۹۵۲۰	۱۷۴	۱۲۶۹۲	۱۵۰	۹۴۹	
گلپایگان	۱۷	۲۴۹۳۰	۱۸۰	۳۸۱۵	۱۸	۴۴۷۲	۱۵۲	۳۱۵	
لنجان	۵۰	۱۸۷۴۰	۱۱۹	۱۷۷۱۵	۱۰۶	۴۵۲۰	۱۲۶	۷۰۰	
مبارک	۲	۱۹۲۹۰	۱۳۰	۳۶۱۰	۳۰	۲۹۸۰	۱۰۴	۲۸۰	
نایین	۹	۱۶۵۴۰	۱۹۳	۴۹۲۰	۳۳	۳۰۴۶	۶۰	۴۲۹	
نجف آباد	۳۲	۲۱۷۰۰	۱۵۰	۱۶۳۲۰	۷۷	۵۰۳۸	۱۶۵	۱۰۵۱	
نطنز	۵	۱۱۹۹۰	۱۰۶	۶۵۶۰	۵۲	۱۸۹۳	۷۲	۲۷۸	



۱۵- بهزیستی و تأمین اجتماعی _____ سالنامه آماری استان اصفهان ۱۳۹۵

۱۵-۷- خدمات ارائه شده به مددجویان توسط کمیته امداد امام خمینی و مبلغ پرداخت شده (دنباله)

(میلیون ریال)

خدمات فرهنگی و آموزشی		کمک هزینه ازدواج		اعطای وام قرض الحسنه		سال و شهرستان
استفاده کنندگان از خدمات تحصیلی و فرهنگی		مبلغ	تعداد	مبلغ	تعداد	
دانشجو	دانش آموز					
۱۲۲۰	۴۳۰۶۸	۹۰۶۵	۶۲۱۱	۱۲۶۱۲	۸۹۸۴ ۱۳۸۰
۲۹۹۴	۲۷۳۰۱	۱۵۸۰۱	۵۴۲۰	۳۶۵۸۱	۱۲۹۱۰ ۱۳۸۵
۵۰۰۸	۱۵۱۰۹	۲۵۶۳۳	۶۵۲۵	۱۴۷۷۷۷	۱۸۷۱۸ ۱۳۹۰
۴۶۱۵	۱۲۵۴۵	۲۹۴۴۳	۳۹۶۲	۱۶۳۱۳۸	۱۷۹۱۵ ۱۳۹۱
۴۳۹۳	۱۳۰۰۰	۴۲۲۱۳	۵۳۲۵	۲۳۸۳۸۷	۱۹۸۷۱ ۱۳۹۲
۴۰۰۰	۱۵۰۰۹	۴۲۱۶۷	۴۶۷۶	۲۰۰۸۱۲	۱۳۵۵۳ ۱۳۹۳
۳۶۰۶	۱۵۴۳۴	۶۲۵۶۸	۴۲۷۹	۲۳۱۴۷۳	۱۳۲۳۸ ۱۳۹۴
۳۰۴۶	۱۵۲۳۸	۱۳۱۴۵۱	۵۱۹۵	۲۵۱۰۷۸	۱۴۴۹۰ ۱۳۹۵
۵۰	۳۱۵	۲۶۷۲	۸۱	۶۴۶۴	۴۳۶ آران و بیدگل
۵۰	۲۰۷	۲۱۳۹	۶۸	۴۵۷۲	۳۶۱ اردستان
۹۹۰	۵۹۹۹	۴۷۱۱۴	۱۸۶۲	۵۷۹۳۶	۴۱۶۲ اصفهان
۸۸	۴۴۳	.	.	۱۱۳۹۸	۳۸۱ برخوار
۱۸	۲۵۰	۳۵۹۳	۱۴۲	۶۴۳۹	۴۲۸ بویین و میاندشت
۱۱۴	۲۳۶	۱۰۶۳	۴۲	۸۵۴۷	۴۶۶ تیران و کرون
۵۱	۲۸۸	۷۲۸۷	۲۸۸	۸۲۰۰	۴۰۹ چادگان
۱۶۰	۷۶۸	۶۰۹۸	۲۴۱	۸۸۶۳	۶۰۴ خمینی شهر
۶۴	۱۴۱	۱۵۶۲	۶۷	۴۳۰۵	۲۲۶ خوانسار
۱۱	۱۳۵	۱۱۸۰	۲۴	۲۶۰۸	۱۱۹ خور و بیابانک
۳۲	۱۸۷	۱۲۷	۵	۴۴۵۵	۳۱۶ دهاقان
۶۷	۳۱۶	۶۴۲۰	۱۹۳	۸۴۳۰	۴۴۰ سمیرم
۱۲۸	۳۹۱	.	.	۵۳۹۶	۲۹۸ شاهین شهر و میمه
۱۱۲	۳۸۱	۲۴۶۰	۹۰	۵۹۶۸	۳۱۵ شهرضا
۸۵	۴۵۰	۶۷۱۱	۳۰۳	۲۱۳۷۲	۶۲۱ فریدن
۴۳	۲۸۶	۹۶۷۱	۴۴۴	۸۵۶۵	۴۱۴ فریدونشهر
۷۵	۸۷۰	۴۶۳۰	۱۸۳	۱۱۲۰۵	۶۵۱ فلاورجان
۲۶۹	۵۰۱	۳۶۶۹	۱۴۵	۱۷۶۹۳	۸۹۱ کاشان
۵۹	۲۳۲	۳۴۹۲	۱۳۸	۵۵۳۲	۳۷۱ گلپایگان
۱۹۶	۶۶۹	۶۵۰۳	۲۵۷	۱۰۹۲۴	۶۱۶ لنجان
۳۴	۳۰۳	۱۵۴۳	۶۱	۵۰۶۰	۳۵۳ مبارکه
۴۳	۲۲۷	۱۹۱۰	۷۷	۵۳۷۱	۲۵۲ نایین
۲۶۹	۱۴۰۲	۱۰۰۴۵	۳۹۷	۱۷۷۱۳	۱۱۲۸ نجف آباد
۳۸	۲۳۱	۱۵۶۲	۸۷	۴۰۶۲	۲۳۲ نطنز



سالنامه آماری استان اصفهان ۱۳۹۵ ————— ۱۵- بهزیستی و تأمین اجتماعی

۷-۱۵- خدمات ارائه شده به مددجویان توسط کمیته امداد امام خمینی و مبلغ پرداخت شده (دنباله)
(میلیون ریال)

سال و شهرستان	خدمات فرهنگی و آموزشی		
	مبلغ	افراد شرکت کننده در اردوهای تربیت فرهنگی	افراد شرکت کننده در آموزش‌های مهارت زندگی
..... ۱۳۸۰	۸۲۶۶	۸۱۸۰	۴۱۴۸۴
..... ۱۳۸۵	۲۲۱۵۵	۶۴۸۰	۵۴۱۸۵
..... ۱۳۹۰	۲۳۲۰۳	۶۷۷۳	۳۸۵۷۹
..... ۱۳۹۱	۳۳۵۲۴	۸۲۳۸	۳۴۱۶۵
..... ۱۳۹۲	۵۳۸۹۷	۸۴۶۳	۵۶۷۱۸
..... ۱۳۹۳	۵۳۹۹۷	۴۴۴۱	۴۴۱۹۲
..... ۱۳۹۴	۵۹۵۷۰	۶۳۶۷	۲۶۴۴۸
..... ۱۳۹۵	۲۸۶۷۸	۱۰۴۹۱	۲۲۳۱۷
..... آران و بیدگل	۹۵۷	۳۵۰	۴۰۰
..... اردستان	۱۲۸۵	۴۷۰	۳۹۸
..... اصفهان	۴۵۸۸	۱۶۷۸	۴۸۳۲
..... برخوار	۸۸۹	۳۲۵	۰
..... بویین و میاندشت ...	۷۰۸	۲۵۹	۰
..... تیران و کرون	۹۴۳	۳۴۵	۱۱۶۶
..... چادگان	۱۰۲۹	۳۸۰	۱۰۲۰
..... خمینی شهر	۱۸۳۲	۶۷۰	۰
..... خوانسار	۱۲۹۳	۴۷۳	۳۸۹
..... خور و بیابانک	۸۲۰	۳۰۰	۳۵۵
..... دهاقان	۱۰۱۲	۳۷۰	۵۲۶
..... سمیرم	۱۶۳۲	۵۹۷	۲۸۲
..... شاهین شهر و میمه	۸۸۰	۳۲۲	۳۹۷
..... شهرضا	۹۹۸	۳۶۵	۱۰۰
..... فریدن	۹۷۶	۳۵۷	۲۳۷۶
..... فریدونشهر	۱۰۲۴	۳۸۰	۵۰۲
..... فلاورجان	۹۵۷	۳۵۰	۱۶۵۴
..... کاشان	۱۵۰۴	۵۵۰	۲۷۱۹
..... گلپایگان	۸۱۷	۲۹۹	۷۰۲
..... لنجان	۱۰۹۴	۴۰۰	۶۹۱
..... مبارکه	۹۰۲	۳۳۰	۴۵۵
..... نایین	۸۲۰	۳۰۰	۵۱۹
..... نجف آباد	۸۶۸	۳۲۱	۱۷۸۳
..... نطنز	۸۵۰	۳۰۰	۱۰۵۱

(۱) شامل وام‌های کارگشایی، وام‌های بهسازی و نوسازی مسکن روستایی و ... می‌باشد.

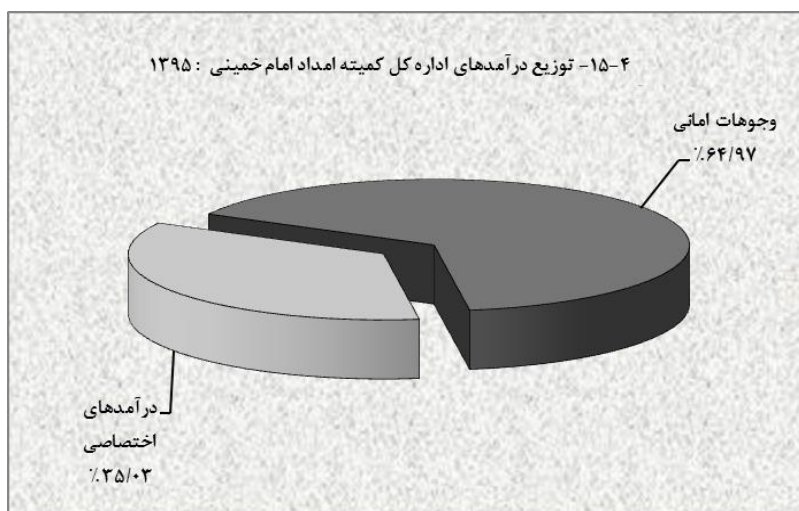
(۲) آمار مددجویان موردی در دسترس نمی‌باشد

مأخذ- کمیته امداد امام خمینی استان.

۸-۱۵- درآمدهای اختصاصی و وجوهای امانی کمیته امداد امام خمینی (میلیون ریال)

سال و شهرستان	جمع درآمدهای اختصاصی و وجوهای امانی	درآمدهای اختصاصی			وجوهای امانی		
		جمع	درآمدهای محلی	کمک‌های مردمی و صدقات	جمع	زکات	سایر ^(۱)
۱۳۸۰	۲۹۹۵۹	۲۳۰۵۶	۸۹۵	۲۲۱۶۱	۶۹۰۳	۴۳۱	۶۴۷۲
۱۳۸۵	۱۰۵۸۰۵	۷۱۷۵۰	۲۹۶	۷۱۴۵۴	۳۴۰۵۵	۲۳۰۰	۳۱۷۵۵
۱۳۹۰	۳۴۵۴۲۱	۱۵۶۹۲۶	۳۴۱۹	۱۵۳۵۰۷	۱۸۸۴۹۵	۴۵۲۰۰	۱۴۳۲۹۵
۱۳۹۱	۳۸۲۶۲۷	۱۸۶۶۷۱	۱۹۷۳۹	۱۶۶۹۳۲	۱۹۵۹۵۶	۳۷۰۰۰	۱۵۸۹۵۶
۱۳۹۲	۵۲۹۴۵۰	۲۱۷۱۱۸	۷۲۷۲	۲۰۹۸۴۶	۳۱۲۳۳۲	۸۸۶۰۰	۲۲۳۷۳۲
۱۳۹۳	۷۰۸۱۶۴	۲۶۷۱۸۲	۱۹۱۵	۲۶۵۲۶۷	۴۴۰۹۸۲	۱۴۷۹۵۷	۲۹۳۰۲۵
۱۳۹۴	۶۷۳۷۲۰	۲۹۲۲۴۴	۲۹۸۱۲	۲۶۲۴۳۲	۳۸۱۴۷۶	۸۷۳۸۵	۲۹۴۰۹۱
۱۳۹۵	۸۴۰۷۰۷	۲۹۴۴۸۱	۱۲۹۷۲	۲۸۱۵۰۹	۵۴۶۲۳۶	۷۹۲۸۲	۴۶۶۹۴۴
آران و بیدگل	۲۰۸۲۸	۵۷۵۶	۶	۵۷۵۰	۱۵۰۷۲	۵۲۵۰	۹۸۲۲
اردستان	۱۲۸۳۸	۳۹۶۳	۱	۳۹۶۲	۸۸۷۵	۱۸۳۹	۷۰۳۶
اصفهان	۲۶۷۴۵۱	۱۲۵۵۳۹	۱۲۵۷۶	۱۱۲۹۶۳	۱۴۱۹۱۲	۱۰۵۶۳	۱۳۱۳۴۹
برخوار	۲۴۵۱۲	۷۵۱۱	۵	۷۵۰۶	۱۷۰۰۱	۵۹۳۴	۱۱۰۶۷
بویین و میاندشت	۱۴۵۷۰	۲۱۷۸	۱	۲۱۷۷	۱۲۳۹۲	۴۴۳۷	۷۹۵۵
تیران و کرون	۱۳۷۴۳	۳۶۲۲	۰	۳۶۲۲	۱۰۱۲۱	۱۶۵۵	۸۴۶۶
چادگان	۱۳۸۴۸	۲۶۹۲	۵	۲۶۸۷	۱۱۱۵۶	۱۵۶۸	۹۵۸۸
خمینی شهر	۳۱۰۹۸	۱۴۱۰۷	۹	۱۴۰۹۸	۱۶۹۹۱	۳۰۵	۱۶۶۸۶
خوانسار	۹۵۸۵	۲۹۵۹	۷	۲۹۵۲	۶۶۲۶	۲۳۵	۶۳۹۱
خوروبابانک	۷۰۳۱	۱۷۴۸	۳۱	۱۷۱۷	۵۲۸۳	۱۶۰۱	۳۶۸۲
دهاقان	۱۶۶۶۲	۲۷۰۱	۰	۲۷۰۱	۱۳۹۶۱	۳۴۲۶	۱۰۵۳۵
سمیرم	۲۱۲۷۷	۴۱۰۲	۱۱۰	۳۹۹۲	۱۷۱۷۵	۲۶۱۸	۱۴۵۵۷
شاهین شهر و میمه	۳۱۰۲۵	۱۳۹۵۹	۴	۱۳۹۵۵	۱۷۰۶۶	۸۶۶	۱۶۲۰۰
شهرضا	۲۶۶۲۲	۸۲۶۸	۶۷	۸۲۰۱	۱۸۳۵۴	۶۵۳۹	۱۱۸۱۵
فریدن	۲۸۹۷۱	۴۳۱۶	۲	۴۳۱۴	۲۴۶۵۵	۴۴۰۸	۲۰۲۴۷
فریدونشهر	۱۴۵۱۸	۲۱۹۳	۳	۲۱۹۰	۱۲۳۲۵	۳۳۶۰	۸۹۶۵
فلاورجان	۳۳۳۳۴	۱۳۶۲۳	۸	۱۳۶۱۵	۱۹۷۱۱	۱۳۸۹	۱۸۳۲۲
کاشان	۶۶۸۲۲	۲۴۶۳۹	۲۷	۲۴۶۱۲	۴۲۱۸۳	۱۰۵۷۸	۳۱۶۰۵
گلیپایگان	۱۷۲۴۲	۵۹۱۴	۳	۵۹۱۱	۱۱۳۲۸	۱۹۰۳	۹۴۲۵
لنجان	۳۵۲۰۰	۱۱۷۲۵	۴	۱۱۷۲۱	۲۳۴۷۵	۲۹۱۷	۲۰۵۵۸
مبارکه	۳۷۱۶۰	۱۰۳۹۲	۳	۱۰۳۸۹	۲۶۷۶۸	۳۱۱	۲۶۴۵۷
نایین	۳۵۰۹۳	۳۰۰۷	۵	۳۰۰۲	۳۲۰۸۶	۱۹۷۴	۳۰۱۱۲
نجف‌آباد	۴۱۵۰۶	۱۵۴۳۹	۷۷	۱۵۳۶۲	۲۶۰۶۷	۲۳۰۰	۲۳۷۶۷
نطنز	۱۹۷۷۱	۴۱۲۸	۱۸	۴۱۱۰	۱۵۶۴۳	۳۳۰۶	۱۲۳۳۷

(۱) شامل کمک به ایتم، کمک حوادث و ساختمان زلزله‌زدگان، درآمد جشن‌های نیکوکاری و عاطفه‌ها، کفاره‌ها، سهم السادات و ... می‌باشد.
 مأخذ- کمیته امداد امام خمینی استان.



مبنا: جدول ۸-۱۵

۱۵- بهزیستی و تأمین اجتماعی ————— سالنامه آماری استان اصفهان ۱۳۹۵

۹-۱۵- تعداد افراد خانوارهای شاهد تحت پوشش بنیاد شهید و امور ایثارگران^(۱) بر حسب نوع خویشاوندی

سال و شهرستان	جمع	والدین	همسر و فرزندان
..... ۱۳۸۰	۲۳۷۹۸	۱۸۶۸۱	۵۱۱۷
..... ۱۳۸۵	۴۴۹۰۵	۲۷۵۲۱	۱۷۳۸۴
..... ۱۳۹۰	۴۰۱۲۷	۲۲۶۱۹	۱۷۵۰۸
..... ۱۳۹۱	۳۹۷۲۰	۲۲۲۷۲	۱۷۴۴۸
..... ۱۳۹۲	۳۸۴۵۸	۲۰۹۵۸	۱۷۵۰۰
..... ۱۳۹۳	۳۶۱۱۶	۱۷۰۸۰	۱۹۰۳۶
..... ۱۳۹۴	۳۵۵۹۹	۱۸۳۴۳	۱۷۲۵۶
..... ۱۳۹۵	۳۴۸۵۴	۱۷۵۳۵	۱۷۳۱۹
..... آران و بیدگل	۱۱۱۶	۶۴۵	۴۷۱
..... اردستان	۳۱۵	۲۰۴	۱۱۱
..... اصفهان	۱۴۸۴۴	۷۲۸۳	۷۵۶۱
..... برخوار	۶۹۲	۳۶۸	۳۲۴
..... بوبین و میاندشت	۲۴۹	۱۴۴	۱۰۵
..... تیران و کرون	۳۶۵	۲۱۸	۱۴۷
..... چادگان	۱۷۳	۹۸	۷۵
..... خمینی شهر	۲۷۹۵	۱۱۷۸	۱۶۱۷
..... خوانسار	۳۲۰	۲۱۸	۱۰۲
..... خور و بیابانک	۱۴۳	۸۷	۵۶
..... دهاقان	۳۱۸	۲۰۷	۱۱۱
..... سمیرم	۴۶۵	۲۲۱	۲۴۴
..... شاهین شهر و میمه	۱۰۳۵	۴۹۱	۵۴۴
..... شهرضا	۱۱۸۵	۵۸۱	۶۰۴
..... فریدن	۳۹۰	۱۶۵	۲۲۵
..... فریدونشهر	۱۴۷	۹۳	۵۴
..... فلاورجان	۱۷۷۴	۸۶۱	۹۱۳
..... کاشان	۲۳۵۵	۱۳۴۳	۱۰۱۲
..... گلپایگان	۴۴۰	۲۷۰	۱۷۰
..... لنجان	۱۱۶۴	۵۵۹	۶۰۵
..... مبارکه	۸۳۷	۴۲۳	۴۱۴
..... نایین	۲۲۰	۱۴۳	۷۷
..... نجف آباد	۳۳۷۵	۱۶۴۰	۱۷۳۵
..... نطنز	۱۳۷	۹۵	۴۲

(۱) آمار فوق مربوط به خانواده‌های درقید حیات شهدا می‌باشد.

مأخذ- سازمان بنیاد شهید و امور ایثارگران استان.

سالنامه آماری استان اصفهان ۱۳۹۵ _____ ۱۵- بهزیستی و تأمین اجتماعی

۱۰-۱۵- تعداد خانوارهای شاهد حقوق و مستمری بگیر تحت پوشش بنیاد شهید و امور ایثارگران و مبلغ پرداختی به آنان (میلیون ریال)

سال	جمع		حقوق بگیر		مستمری بگیر	
	تعداد	مبلغ	تعداد	مبلغ	تعداد	مبلغ
۱۳۸۰
۱۳۸۵
۱۳۹۰
۱۳۹۱
۱۳۹۲
۱۳۹۳
۱۳۹۴
۱۳۹۵

- تا زمان انتشار نشریه اطلاعات از سازمان ذی ربط دریافت نگردید.
مأخذ- سازمان بنیاد شهید و امور ایثارگران استان.

۱۱-۱۵- خدمات ارائه شده به خانوارهای شاهد، جانبازان و آزادگان^(۱) تحت پوشش بنیاد شهید و امور ایثارگران و مبلغ پرداخت شده (میلیون ریال)

سال	حرفه آموزی و اشتغال		خدمات درمانی ^(۲)		خدمات آموزشی	
	تعداد	مبلغ	تعداد	مبلغ	تعداد	مبلغ
۱۳۸۰
۱۳۸۵
۱۳۹۰
۱۳۹۱
۱۳۹۲
۱۳۹۳
۱۳۹۴
۱۳۹۵

سال	خدمات فرهنگی		مسکن		کمک هزینه ازدواج		کمک‌های مربوط به سایر موارد ^(۳)
	مورد	هزینه	تعداد	مبلغ	تعداد	مبلغ	
۱۳۸۰
۱۳۸۵
۱۳۹۰
۱۳۹۱
۱۳۹۲
۱۳۹۳
۱۳۹۴
۱۳۹۵

(۱) اطلاعات مربوط به سال‌های ۱۳۷۵ و ۱۳۸۰ فقط مربوط به خدمات ارائه شده به خانوارهای شاهد می‌باشد.

(۲) خدمات درمانی شامل امور مربوط به تأمین سلامت، بیمه درمانی همگانی و مکمل ایثارگران و ... می‌باشد.

(۳) شامل کمک‌های نقدی و غیرنقدی مربوط به برگزاری مراسم، مددکاری و ... است.

- تا زمان انتشار نشریه اطلاعات از سازمان ذی ربط دریافت نگردید.

مأخذ- سازمان بنیاد شهید و امور ایثارگران استان.

۱۵- بهزیستی و تأمین اجتماعی _____ سالنامه آماری استان اصفهان ۱۳۹۵

۱۲-۱۵- تعداد جانبازان تحت پوشش بنیاد شهید و امور ایثارگران بر حسب درصد جانبازی در

پایان اسفند

سال و شهرستان	جمع ^(۱)	تا ۲۵ درصد	۲۵ - ۳۹ درصد	۴۰ - ۴۹ درصد	۵۰ - ۶۹ درصد	۷۰ درصد
..... ۱۳۸۰	۴۱۳۶۱	۲۷۷۶۳
..... ۱۳۸۵	۴۴۹۹۴	۲۶۳۴۱
..... ۱۳۹۰	۴۵۵۰۵	۲۶۸۶۴
..... ۱۳۹۱	۴۵۸۲۷	۲۷۰۹۸
..... ۱۳۹۲	۴۵۹۲۳	۲۷۲۲۳
..... ۱۳۹۳	۴۹۱۶۴	۲۷۷۵۱	۱۴۰۸۴	۲۹۶۲	۳۲۴۹	۱۱۱۸
..... ۱۳۹۴	۴۹۵۳۵	۲۷۹۱۹	۱۴۲۴۶	۲۹۶۶	۳۲۶۷	۱۱۳۷
..... ۱۳۹۵	۴۹۸۹۴	۲۷۹۵۶	۱۴۵۰۶	۲۹۴۵	۳۳۱۴	۱۱۷۳
..... آران و بیدگل	۱۴۴۶	۸۷۱	۴۱۳	۷۱	۷۳	۱۸
..... اردستان	۴۸۶	۲۸۷	۱۴۰	۲۶	۲۵	۸
..... اصفهان	۲۰۹۴۷	۱۱۵۲۴	۶۰۳۶	۱۲۸۹	۱۴۸۰	۶۱۸
..... برخوار	۷۵۱	۴۶۱	۲۲۰	۲۳	۳۱	۱۶
..... بوبین و میاندشت	۳۱۷	۱۹۷	۹۳	۹	۱۶	۲
..... تیران و کرون	۵۹۹	۳۷۰	۱۸۳	۱۷	۲۳	۶
..... چادگان	۲۲۳	۱۴۶	۶۳	۹	۱۱	۴
..... خمینی شهر	۳۵۴۶	۱۸۱۶	۱۰۹۱	۲۵۹	۲۸۸	۹۲
..... خوانسار	۴۱۹	۲۵۴	۱۲۶	۱۳	۲۲	۴
..... خور و بیابانک	۱۷۸	۱۱۲	۵۰	۶	۷	۳
..... دهاقان	۳۲۶	۱۹۳	۱۰۰	۱۷	۱۴	۲
..... سمیرم	۷۳۰	۴۴۸	۲۰۶	۲۹	۳۸	۹
..... شاهین شهر و میمه	۱۸۰۳	۹۶۱	۵۸۰	۱۲۱	۱۱۷	۲۴
..... شهرضا	۱۵۶۲	۸۲۱	۴۱۳	۱۳۳	۱۵۱	۴۴
..... فریدن	۵۰۹	۲۷۳	۱۸۳	۱۸	۲۶	۹
..... فریدونشهر	۲۵۸	۱۶۸	۷۰	۱۴	۳	۳
..... فلاورجان	۲۶۹۸	۱۶۳۲	۷۴۸	۱۵۶	۱۳۷	۲۵
..... کاشان	۳۸۱۶	۲۲۴۳	۱۰۹۴	۱۸۵	۲۱۱	۸۳
..... گلپایگان	۸۳۵	۵۲۰	۲۳۳	۳۲	۳۸	۱۲
..... لنجان	۲۲۸۷	۱۳۶۰	۶۵۹	۱۱۲	۱۱۳	۴۳
..... مبارکه	۱۵۴۷	۹۱۲	۴۲۲	۸۹	۹۱	۳۳
..... نایین	۳۶۸	۲۲۶	۱۱۱	۱۶	۱۲	۳
..... نجف آباد	۴۰۵۱	۲۰۶۹	۱۲۱۳	۲۹۱	۳۷۱	۱۰۷
..... نطنز	۱۸۲	۹۲	۵۹	۱۰	۱۶	۵

(۱) در سال‌های قبل از ۱۳۹۳ تفکیک درصد جانبازی بالای ۲۵ درصد، ارائه نشده است.
 مأخذ- سازمان بنیاد شهید و امور ایثارگران استان.

سالنامه آماری استان اصفهان ۱۳۹۵ ————— ۱۵- بهزیستی و تأمین اجتماعی

۱۳-۱۵- تعداد جانبازان حقوق و مستمری بگیر تحت پوشش بنیاد شهید و امور ایثارگران و مبلغ پرداختی به آنان (میلیون ریال)

سال	جمع مبالغ پرداختی	حالت اشتغال		مستمری		مبلغ کمک معیشت	حق پرستاری		سایر پرداختی‌ها ^(۱)
		تعداد	مبلغ	تعداد	مبلغ		تعداد	مبلغ	
۱۳۸۵
۱۳۹۰
۱۳۹۱
۱۳۹۲
۱۳۹۳
۱۳۹۴
۱۳۹۵

(۱) شامل کمک هزینه تحصیلی، ازدواج، معاش، عیدی، تلفن و ... است.
- تا زمان انتشار نشریه اطلاعات از سازمان ذی ربط دریافت نگردید.
مأخذ- سازمان بنیاد شهید و امور ایثارگران استان.

۱۴-۱۵- فعالیت‌های جمعیت هلال احمر ایران در حوزه امداد و نجات^(۱)

سال	زلزله		سیل ^(۲)		سایر حوادث ^(۳)	
	تعداد حادثه (مورد)	تعداد مجروحین و مصدومین (نفر)	تعداد حادثه (مورد)	تعداد مجروحین و مصدومین (نفر)	تعداد حادثه (مورد)	تعداد مجروحین و مصدومین (نفر)
۱۳۸۵	۱	۲۳۰۰	۷	۲	۷۱	۲۱۳۶
۱۳۹۰	۱	۰	۱۰	۰	۷۰۰	۳۴۷۸
۱۳۹۱	۴	۰	۳۱	۸	۳۲۷۵	۸۱۰۲
۱۳۹۲	۵	۶	۳۱	۸	۵۰۴۳	۴۱۶۰
۱۳۹۳	۰	۰	۱۶	۳	۴۲۸۳	۱۶۹۰۹
۱۳۹۴	۰	۰	۳۴	۴	۳۴۹۸	۷۷۲۴
۱۳۹۵	۳	۰	۱۹	۳	۳۴۲۷	۶۰۴۶

(۱) آمارهای ارائه شده فقط مربوط حوادثی می‌باشد که جمعیت هلال احمر در آنها شرکت نموده است.
(۲) شامل سیل و آبگرفتگی است.
(۳) شامل رانش زمین، ریزش کوه، خشکسالی، صاعقه، طوفان شن، گردباد و تصادفات جاده‌ای است.
مأخذ- جمعیت هلال احمر استان.

۱۵-۱۵- تعداد اعضا، داوطلبان و امدادگران جمعیت هلال احمر

اعضاء ^(۲)			اعضای شاخه‌های جوانان ^(۱)			سال
مرد	زن	زن و مرد	مرد	زن	زن و مرد	
۰	۰	۰	۳۴۵۸۷	۱۷۴۳۰۶	۲۰۸۸۹۳ ۱۳۸۵
۸	۴	۱۲	۳۳۷۹۳	۴۸۱۸۸	۸۱۹۸۱ ۱۳۹۰
۱۶	۷	۲۳	۳۱۰۶۶	۳۷۹۳۷	۶۹۰۰۳ ۱۳۹۱
۱۷	۱۰	۲۷	۱۳۶۵۲	۱۷۰۳۳	۳۰۶۸۵ ۱۳۹۲
۱۸	۱۰	۲۸	۱۲۵۷۷	۱۵۷۹۶	۲۸۳۷۳ ۱۳۹۳
۸	۶	۱۴	۱۲۴۷۶	۱۵۴۹۵	۲۷۹۷۱ ^(۵) ۱۳۹۴
۸	۶	۱۴	۱۴۱۱۵	۱۷۵۱۰	۳۱۶۲۵ ۱۳۹۵

امدادگران ^(۳)			داوطلبان ^(۳)			سال
مرد	زن	زن و مرد	مرد	زن	زن و مرد	
۷۰۴	۴۷۲	۱۱۷۶	۳۹۳۶	۶۲۲۸	۱۰۱۶۴ ۱۳۸۵
۱۴۷۹	۸۹۳	۲۳۷۲	۱۵۱۷۶	۱۷۹۱۸	۳۳۰۹۴ ۱۳۹۰
۱۸۶۰	۱۰۰۵	۲۸۶۵	۱۷۵۵۰	۲۰۸۸۸	۳۸۴۳۸ ۱۳۹۱
۲۰۲۰	۱۳۲۰	۳۳۴۰	۱۹۳۴۹	۲۲۵۱۴	۴۱۸۶۳ ۱۳۹۲
۲۱۷۴	۱۶۴۶	۳۸۲۰	۲۰۹۸۴	۲۴۱۳۵	۴۵۱۱۹ ۱۳۹۳
۲۷۷۵	۱۶۴۷	۴۴۲۲	۶۴۸۲	۴۴۱۵	۱۰۸۹۷ ^(۵) ۱۳۹۴
۴۴۳۱	۲۹۶۴	۷۳۹۵	۹۱۱۶	۷۰۰۳	۱۶۱۱۹ ۱۳۹۵

(۱) شامل شاخه‌های غنچه هلال، کارگری، طلاب، دانشجویی، دانش‌آموزی و آزاد و پیشاهنگی می‌باشد.

(۲) اعضای افرادی هستند که از طریق کمک‌های مالی به سازمان کمک می‌کنند.

(۳) داوطلبان افرادی هستند که به ارائه خدمات پرداخته و شامل گروه‌های مشارکت، هدایت، حمایت و مهارت هستند.

(۴) اطلاعات تکمیل شده سال ۱۳۹۱ در خصوص امدادگران درجه‌بندی شده از سوی سازمان امداد و نجات جمعیت

هلال احمر می‌باشند و در کلیه برنامه‌های امدادی کشور حضور فعال دارند.

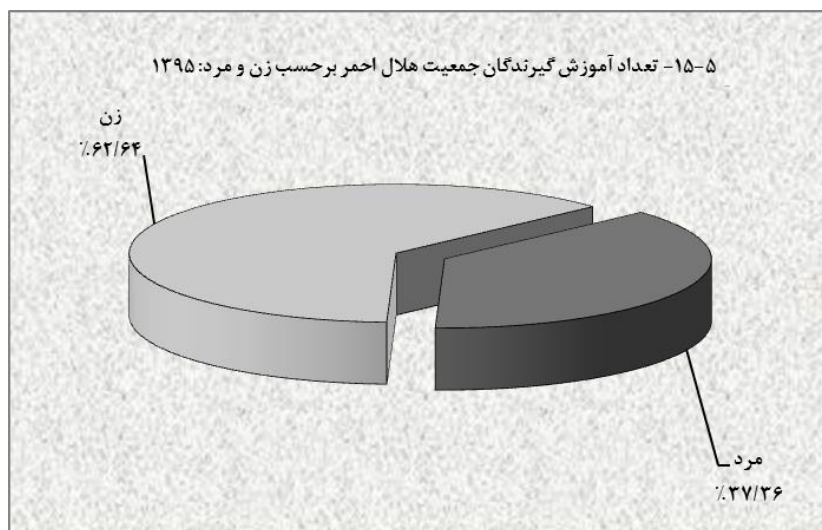
(۵) آمار توسط سازمان ذی‌ربط اصلاح شده است.

مأخذ- جمعیت هلال احمر استان.

۱۶- آموزش همگانی برگزار شده و تعداد آموزش گیرندگان جمعیت هلال احمر

تعداد آموزش گیرندگان			تعداد دوره‌های آموزشی ^(۱) برگزار شده	سال و شهرستان
مرد	زن	زن و مرد		
...	۱۳۸۰
۱۵۹۵۹	۱۹۳۸۹	۳۵۳۴۸	۱۳۹۹	۱۳۸۵
۱۹۱۳۲	۳۳۵۶۸	۵۲۷۰۰	۹۹۷	۱۳۹۰
۱۰۸۵۰	۱۳۱۵۷	۲۴۰۰۷	۹۲۵	۱۳۹۱
۶۴۴۵	۹۳۸۱	۱۵۸۲۶	۷۳۶	۱۳۹۲
۶۵۹۸	۹۸۶۵	۱۶۴۶۳	۷۰۰	۱۳۹۳
۸۸۵۸	۱۳۴۹۲	۲۲۳۵۰	۹۶۶	۱۳۹۴
۱۴۴۰۳	۲۴۱۴۶	۳۸۵۴۹	۱۶۲۰	۱۳۹۵
۱۵۴	۱۶۹	۳۲۳	۱۱	آران و بیدگل
۱۰۰	۱۶۲	۲۶۲	۱۱	اردستان
۶۰۲۶	۱۳۰۳۸	۱۹۰۶۴	۷۲۳	اصفهان
۱۳۳	۳۶۴	۴۹۷	۲۸	برخوار
.	.	.	.	بویین و میاندشت
۲۷۳	۶۷۱	۹۴۴	۴۷	تیران و کرون
۲۷۳	۲۰۳	۴۷۶	۱۹	چادگان
۱۶۳۵	۱۷۲۸	۳۳۶۳	۱۹۵	خمینی شهر
۲۰۲	۳۱۷	۵۱۹	۲۶	خوانسار
۵۷	۱۳۰	۱۸۷	۲۵	خور و بیابانک
۷۲۰	۱۰۲۰	۱۷۴۰	۵۱	دهاقان
۳۳۹	۱۷۳	۵۱۲	۲۷	سمیرم
۳۴۷	۷۳۵	۱۰۸۲	۵۶	شاهین شهر و میمه
۲۳۹	۱۵۰	۳۸۹	۲۲	شهرضا
۲۹۹	۴۳۶	۷۳۵	۳۶	فریدن
۴۰۲	۳۰۷	۷۰۹	۳۶	فریدونشهر
۲۴۸	۷۵۱	۹۹۹	۴۳	فلاورجان
۳۵۲	۳۹۴	۷۴۶	۳۲	کاشان
۵۹۵	۱۰۹۷	۱۶۹۲	۳۹	گلیپایگان
۱۳۴	۳۷۷	۵۱۱	۲۴	لنجان
۶۹۴	۹۲۰	۱۶۱۴	۷۷	مبارکه
۴۰۳	۲۱۵	۶۱۸	۲۸	نایین
۴۲۹	۳۹۰	۸۱۹	۳۴	نجف آباد
۳۴۹	۳۹۹	۷۴۸	۳۰	نطنز

(۱) دوره‌های آموزشی شامل دوره کمک‌های اولیه ۳۵ ساعته برای هر نفر می‌باشد.
مأخذ- جمعیت هلال احمر استان.



منبع: جدول ۱۶-۱۵

سالنامه آماری استان اصفهان ۱۳۹۵ _____ ۱۵- بهزیستی و تأمین اجتماعی

۱۷-۱۵- کارگاه‌های تحت پوشش اداره کل تأمین اجتماعی در پایان اسفند بر حسب طبقات کارکن

سال و شهرستان	جمع	۱-۱۰ نفر	۵۰-۱۱ نفر	بالای ۵۰ نفر	سایر ^(۱)
..... ۱۳۸۰
..... ۱۳۸۵	۷۹۴۶۱
..... ۱۳۹۰	۱۰۲۷۹۰
..... ۱۳۹۱	۱۰۴۹۶۴	۸۸۰۰۴	۶۷۰۲	۱۶۴۴	۸۶۱۴
..... ۱۳۹۲	۱۰۷۷۴۲	۹۰۲۰۲	۷۰۵۲	۱۶۵۵	۸۸۳۳
..... ۱۳۹۳	۱۰۴۹۸۱	۸۹۷۴۴	۱۰۳۱۶	۲۵۸۴	۲۳۳۷
..... ۱۳۹۴	۱۰۲۶۰۶	۸۸۰۹۹	۱۰۳۵۲	۲۵۸۴	۱۵۷۱
..... ۱۳۹۵	۱۰۱۵۴۱	۸۷۰۹۱	۱۰۳۲۰	۲۵۶۵	۱۵۶۵
..... آران و بیدگل	۲۵۶۴	۲۰۷۸	۴۱۱	۶۶	۹
..... اردستان	۱۵۶۳	۱۴۴۲	۹۰	۱۸	۱۳
..... اصفهان	۴۰۰۹۳	۳۳۳۰۸	۴۴۸۲	۱۱۹۳	۱۱۱۰
..... برخوار	۵۰۴۸	۴۵۲۵	۴۴۳	۵۸	۲۲
..... بویین و میاندشت ^(۲)
..... تیران و کرون	۱۹۶۷	۱۷۶۰	۱۷۲	۲۸	۷
..... چادگان	۹۲۴	۸۷۳	۳۹	۹	۳
..... خمینی شهر	۶۶۳۸	۶۱۰۵	۴۰۹	۶۷	۵۷
..... خوانسار	۱۲۰۷	۱۱۴۱	۵۷	۸	۱
..... خور و بیابانک	۶۹۱	۶۲۰	۵۵	۸	۸
..... دهاقان	۸۱۷	۷۶۵	۳۷	۱۰	۵
..... سمیرم	۹۴۷	۸۶۷	۵۷	۸	۱۵
..... شاهین شهر و میمه	۳۶۲۶	۲۷۵۱	۶۵۴	۱۸۴	۳۷
..... شهرضا	۲۷۳۴	۲۳۵۰	۳۰۵	۶۰	۱۹
..... فریدن	۲۴۹۸	۲۴۰۴	۷۶	۱۰	۸
..... فریدونشهر	۱۱۰۷	۱۰۵۴	۴۰	۸	۵
..... فلاورجان	۵۷۱۷	۵۲۲۲	۳۶۰	۸۹	۴۶
..... کاشان	۵۲۵۰	۴۳۷۶	۶۴۲	۲۰۷	۲۵
..... گلپایگان	۲۵۷۴	۲۳۳۷	۱۸۷	۳۷	۱۳
..... لنجان	۳۶۲۸	۳۰۴۲	۴۲۰	۱۳۴	۳۲
..... مبارکه	۳۰۱۰	۲۳۳۰	۴۷۷	۱۵۵	۴۸
..... نایین	۱۱۱۵	۹۶۰	۱۱۰	۲۶	۱۹
..... نجف آباد	۶۳۲۲	۵۴۳۲	۶۸۸	۱۵۱	۵۱
..... نطنز	۱۵۰۱	۱۳۴۹	۱۰۹	۳۱	۱۲

(۱) شامل پیمانکاری دارای قرارداد فعال می‌باشد.

(۲) آمار شهرستان بویین و میاندشت در آمار شهرستان فریدن منظور شده است.

مأخذ- اداره کل تأمین اجتماعی استان.

۱۵- بهزیستی و تأمین اجتماعی ————— سالنامه آماری استان اصفهان ۱۳۹۵

۱۵-۱۸- تعداد افراد تحت پوشش اداره کل تأمین اجتماعی

مستمری‌بگیران			بیمه‌شدگان			جمع کل	سال و شهرستان
تبعی	اصلی	جمع	تبعی	اصلی	جمع		
...	۱۳۸۰
...	۱۳۷۱۵۷۳	۵۹۶۳۳۶	۱۹۶۷۹۰۹	...	۱۳۸۵
۱۷۹۹۵۱	۲۰۴۰۸۵	۳۸۴۰۳۶	۱۵۴۰۸۴۹	۹۲۸۷۱۵	۲۴۶۹۵۶۴	۲۸۵۳۶۰۰	۱۳۹۰
۱۹۳۹۶۰	۲۱۳۰۶۸	۴۰۷۰۲۸	۱۶۲۲۶۱۸	۹۸۶۸۲۷	۲۶۰۹۴۴۵	۳۰۱۶۴۷۳	۱۳۹۱
۱۹۹۰۵۴	۲۲۹۵۶۵	۴۲۸۶۱۹	۱۶۸۵۹۶۷	۱۰۳۹۰۷۵	۲۷۲۵۰۴۲	۳۱۵۳۶۶۱	۱۳۹۲
۲۱۰۲۳۵	۲۴۶۴۳۳	۴۵۶۶۶۸	۱۷۲۶۳۷۰	۱۰۹۸۳۲۹	۲۸۲۴۶۹۹	۳۲۸۱۳۶۷	۱۳۹۳
۲۱۷۴۷۷	۲۶۵۱۵۳	۴۸۲۶۳۰	۱۷۱۲۹۸۴	۱۰۹۷۳۳۳	۲۸۱۰۳۱۷	۳۲۹۲۹۴۷	۱۳۹۴
۲۲۶۲۵۰	۲۸۳۴۵۴	۵۰۹۷۰۴	۱۶۷۳۱۵۶	۱۱۰۰۹۶۶	۲۷۷۴۱۲۲	۳۲۸۳۸۲۶	۱۳۹۵
۵۲۸۴	۴۷۴۷	۱۰۰۳۱	۴۱۸۴۷	۲۴۹۱۴	۶۶۷۶۱	۷۶۷۹۲	آران و بیدگل
۱۱۷۶	۱۶۵۰	۲۸۲۶	۱۳۶۸۷	۱۰۳۲۷	۲۴۰۱۴	۲۶۸۴۰	اردستان
۹۸۶۰۹	۱۲۹۳۵۴	۲۲۷۹۶۳	۶۸۰۴۰۶	۴۷۷۵۸۲	۱۱۵۷۹۸۸	۱۳۸۵۹۵۱	اصفهان
۶۴۹۶	۷۶۸۳	۱۴۱۷۹	۵۹۹۸۱	۳۶۸۸۶	۹۶۸۶۷	۱۱۱۰۴۶	برخوار
...	بویین و میاندشت ^(۱)
۲۳۴۱	۳۴۳۳	۵۷۷۴	۲۶۶۵۹	۱۵۵۸۵	۴۲۲۴۴	۴۸۰۱۸	تیران و کرون
۳۵۶	۳۶۳	۷۱۹	۶۲۵۰	۴۵۷۸	۱۰۸۲۸	۱۱۵۴۷	چادگان
۱۵۳۲۵	۱۷۹۳۵	۳۳۲۶۰	۸۶۱۷۵	۵۶۱۰۹	۱۴۲۲۸۴	۱۷۵۵۴۴	خمینی شهر
۱۱۷۰	۱۸۷۷	۳۰۴۷	۹۹۰۲	۶۶۲۸	۱۶۵۳۰	۱۹۵۷۷	خوانسار
۸۳۹	۱۳۸۵	۲۲۲۴	۷۷۷۴	۴۳۹۲	۱۲۱۶۶	۱۴۳۹۰	خور و بیابانک
۱۱۰۱	۱۵۲۱	۲۶۲۲	۸۵۳۹	۶۵۷۰	۱۵۱۰۹	۱۷۷۳۱	دهاقان
۶۶۵	۱۰۳۷	۱۷۰۲	۱۱۷۶۶	۸۲۶۳	۲۰۰۲۹	۲۱۷۳۱	سمیرم
۱۰۹۷۳	۱۵۹۹۸	۲۶۹۷۱	۸۸۶۳۲	۵۵۳۹۵	۱۴۴۰۲۷	۱۷۰۹۹۸	شاهین شهر و میمه
۶۱۹۰	۸۳۴۱	۱۴۵۳۱	۴۶۴۶۳	۳۱۲۵۶	۷۷۷۱۹	۹۲۲۵۰	شهرضا
۱۳۷۳	۱۹۴۱	۳۳۱۴	۱۹۷۲۲	۱۱۹۵۳	۳۱۶۷۵	۳۴۹۸۹	فریدن
۵۶۱	۷۴۷	۱۳۰۸	۷۴۸۸	۵۰۸۷	۱۲۵۷۵	۱۳۸۸۳	فریدون شهر
۱۱۶۱۴	۱۳۶۸۰	۲۵۲۹۴	۷۵۰۲۴	۴۷۴۱۵	۱۲۲۴۳۹	۱۴۷۷۳۳	فلاورجان
۲۵۰۹۰	۲۴۷۲۹	۴۹۸۱۹	۱۲۲۹۹۲	۷۷۲۶۹	۲۰۰۲۶۱	۲۵۰۰۸۰	کاشان
۳۲۲۲	۴۴۹۴	۷۷۱۶	۲۸۶۷۶	۱۸۶۵۹	۴۷۳۳۵	۵۵۰۵۱	گلپایگان
۷۴۹۹	۱۱۲۹۹	۱۸۷۹۸	۱۰۲۰۶۲	۶۲۲۴۳	۱۶۴۳۰۵	۱۸۳۱۰۳	لنجان
۶۸۲۶	۸۴۵۹	۱۵۲۸۵	۸۸۱۲۱	۵۲۹۹۸	۱۴۱۱۱۹	۱۵۶۴۰۴	مبارکه
۲۳۶۹	۳۳۴۶	۵۷۱۵	۱۶۳۷۵	۱۱۸۰۸	۲۸۱۸۳	۳۳۸۹۸	نایین
۱۵۲۷۴	۱۷۲۷۵	۳۲۵۴۹	۱۰۷۶۷۱	۶۴۳۸۵	۱۷۲۰۵۶	۲۰۴۶۰۵	نجف‌آباد
۱۸۹۷	۲۱۶۰	۴۰۵۷	۱۶۹۴۴	۱۰۶۶۴	۲۷۶۰۸	۳۱۶۶۵	نطنز

(۱) آمار شهرستان بویین و میاندشت در آمار شهرستان فریدن منظور شده است.

مأخذ- اداره کل تأمین اجتماعی استان.

سالنامه آماری استان اصفهان ۱۳۹۵ ————— ۱۵- بهزیستی و تأمین اجتماعی

۱۹-۱۵- بیمه شدگان اصلی تحت پوشش اداره کل تأمین اجتماعی برحسب نوع بیمه

سال و شهرستان	جمع	اجباری	توافقی	بیکاری	خاص ^(۱)
۱۳۸۰	۴۷۶۵۴۹
۱۳۸۵	۵۹۶۳۳۶	۴۸۰۰۶۴	.	۱۲۸۴۰	۱۰۳۴۳۲
۱۳۹۰	۹۲۸۷۱۵	۶۵۵۰۷۱	۱۲۵۳۸	۱۷۶۱۹	۲۴۳۴۸۷
۱۳۹۱	۹۸۶۸۲۷	۶۶۶۳۸۴	۱۲۷۶۶	۱۹۳۳۵	۲۸۸۳۴۲
۱۳۹۲	۱۰۳۹۰۷۵	۶۷۸۸۱۹	۱۳۷۳۰	۱۶۷۶۲	۳۲۹۷۶۴
۱۳۹۳	۱۰۹۸۳۲۹	۷۲۱۳۵۳	۱۴۵۵۸	۱۶۶۶۴	۳۴۵۷۵۴
۱۳۹۴	۱۰۹۷۳۳۳	۷۱۲۳۷۵	۱۱۴۷۴	۱۹۳۸۶	۳۵۴۰۹۸
۱۳۹۵	۱۱۰۰۹۶۶	۷۱۲۶۳۴	۱۱۵۹۵	۲۱۷۴۶	۳۵۴۹۹۱
آران و بیدگل	۲۴۹۱۴	۱۷۱۱۳	۳۵	۷۴۲	۷۰۲۴
اردستان	۱۰۳۲۷	۶۵۱۵	.	۱۴۱	۳۶۷۱
اصفهان	۴۷۷۵۸۲	۳۱۰۷۸۱	۹۵۱۸	۹۵۷۰	۱۴۷۷۱۳
برخوار	۳۶۸۸۶	۲۴۳۳۹	.	۵۳۷	۱۲۰۱۰
بویین و میاندشت ^(۲)
تیران و کرون	۱۵۵۸۵	۸۳۳۳	۵۴	۲۰۴	۶۹۹۴
چادگان	۴۵۷۸	۳۱۹۹	۳۷	۲۰	۱۳۲۲
خمینی شهر	۵۶۱۰۹	۲۸۱۸۳	۴۷	۹۴۳	۲۶۹۳۶
خوانسار	۶۶۲۸	۳۸۴۳	۱۹۱	۹۳	۲۵۰۱
خور و بیابانک	۴۳۹۲	۲۹۱۵	.	۴۷	۱۴۳۰
دهاقان	۶۵۷۰	۳۱۴۸	۱	۸۴	۳۳۳۷
سمیرم	۸۲۶۳	۳۳۹۴	۲	۷۰	۴۷۹۷
شاهین شهر و میمه	۵۵۳۹۵	۴۳۵۱۱	۸۳	۱۲۹۵	۱۰۵۰۶
شهرضا	۳۱۲۵۶	۱۵۳۳۳	۳۸	۷۶۸	۱۵۱۱۷
فریدن	۱۱۹۵۳	۶۳۵۹	۳	۱۱۱	۵۴۸۰
فریدون شهر	۵۰۸۷	۳۲۲۳	۶	۴۴	۱۸۱۴
فلاورجان	۴۷۴۱۵	۲۷۹۹۱	.	۱۰۳۴	۱۸۳۹۰
کاشان	۷۷۲۶۹	۵۱۰۳۳	۱۳۴۴	۱۴۰۵	۲۳۴۸۷
گلپایگان	۱۸۶۵۹	۱۱۷۲۹	۴۷	۶۶۶	۶۲۱۷
لنجان	۶۲۲۴۳	۴۳۵۸۶	۵۸	۱۲۳۴	۱۷۳۶۵
مبارکه	۵۲۹۹۸	۴۱۸۸۸	۱	۶۸۱	۱۰۴۲۸
نایین	۱۱۸۰۸	۷۲۳۷	۶	۲۴۹	۴۳۱۶
نجف آباد	۶۴۳۸۵	۴۱۶۴۳	۱۲۳	۱۷۲۵	۲۰۸۹۴
نطنز	۱۰۶۶۴	۷۳۳۸	۱	۸۳	۳۲۴۲

(۱) شامل بیمه شدگان حرف و مشاغل آزاد، بافندگان، رانندگان، اختیاری، کارگران ساختمانی و سایر می باشد.

(۲) آمار شهرستان بویین و میاندشت در آمار شهرستان فریدن منظور شده است.

مأخذ- اداره کل تأمین اجتماعی استان.

۱۵- بهزیستی و تأمین اجتماعی _____ سالنامه آماری استان اصفهان ۱۳۹۵

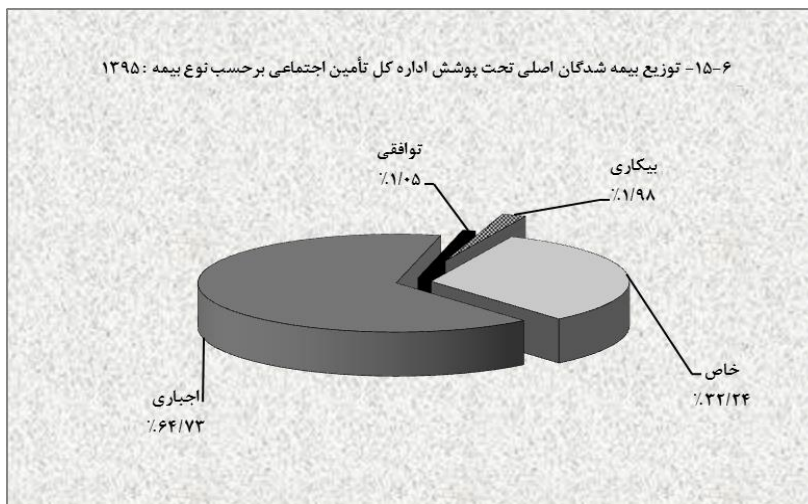
۲۰- بیمه شدگان خاص تحت پوشش اداره کل تأمین اجتماعی برحسب نوع بیمه

سال و شهرستان	جمع	حرف و مشاغل آزاد	بافندگان	رانندگان	اختیاری	کارگران ساختمانی	سایر ^(۱)
..... ۱۳۸۰	۱۱۳۷۹۸	۵۱۷۹۲	۰	۳۴۷۳۸	۲۷۲۶۸	۰	۰
..... ۱۳۸۵	۱۰۳۴۳۲	۴۸۲۶۸	۹۵۳۷	۳۱۶۶۶	۱۳۷۱۹	۰	۲۴۲
..... ۱۳۹۰	۲۴۳۴۸۷	۶۱۱۲۸	۳۴۵۷۰	۶۹۸۲۹	۵۴۹۹۲	۲۲۹۶۸	۰
..... ۱۳۹۱	۲۸۸۳۴۲	۷۰۰۰۴	۴۲۵۲۱	۸۰۵۸۷	۶۵۴۸۵	۲۹۷۴۵	۰
..... ۱۳۹۲	۳۲۹۷۶۴	۷۳۱۵۲	۵۵۱۶۲	۸۷۲۱۸	۷۶۰۸۴	۳۷۷۳۱	۴۱۷
..... ۱۳۹۳	۳۴۵۷۵۴	۷۳۳۹۱	۵۲۹۲۳	۹۵۵۷۸	۸۰۹۱۳	۴۱۴۲۷	۱۵۲۲
..... ۱۳۹۴	۳۵۴۰۹۸	۷۶۱۲۱	۴۴۲۸۴	۹۰۶۶۰	۸۴۲۲۸	۵۳۶۳۳	۵۱۷۲
..... ۱۳۹۵	۳۵۴۹۹۱	۸۰۵۵۵	۳۹۰۷۵	۸۶۰۹۳	۸۸۲۶۴	۵۶۱۲۵	۴۸۱۷۹
..... آران و بیدگل	۷۰۲۴	۱۲۰۵	۱۴۰۸	۱۰۳۴	۱۱۱۸	۲۱۷۰	۸۹
..... اردستان	۳۶۷۱	۸۵۴	۱۰۴۷	۶۹۶	۴۱۷	۶۴۵	۱۲
..... اصفهان	۱۴۷۷۱۳	۳۴۲۶۰	۱۵۹۶۶	۲۹۴۴۳	۴۶۸۱۱	۱۹۵۶۶	۱۶۶۷
..... برخوار	۱۲۰۱۰	۱۸۴۹	۱۳۹۲	۲۹۱۴	۲۵۸۱	۳۱۵۴	۱۲۰
..... بویین و میاندشت ^(۲)	۰۰۰	۰۰۰	۰۰۰	۰۰۰	۰۰۰	۰۰۰	۰۰۰
..... تیران و کرون	۶۹۹۴	۶۲۹	۱۰۱۸	۳۱۷۴	۱۱۸۲	۸۸۷	۱۰۴
..... چادگان	۱۳۲۲	۶۵۸	۳۸۷	۱۴۳	۱۱۸	۸	۸
..... خمینی شهر	۲۶۹۳۶	۴۴۶۵	۴۰۱۲	۷۹۸۱	۶۰۴۴	۴۲۲۲	۲۱۲
..... خوانسار	۲۵۰۱	۴۶۳	۳۱۸	۵۴۴	۳۵۷	۷۰۰	۱۱۹
..... خور و بیابانک	۱۴۳۰	۲۸۹	۲۰۸	۲۸۳	۱۳۸	۴۵۷	۵۵
..... دهاقان	۳۳۳۷	۹۹۱	۶۲۶	۸۲۲	۳۹۵	۴۶۰	۴۳
..... سمیرم	۴۷۹۷	۱۴۴۹	۷۲۱	۱۴۹۱	۳۵۴	۶۸۰	۱۰۲
..... شاهین شهر و میمه ...	۱۰۵۰۶	۲۶۸۶	۶۰۰	۲۷۵۲	۲۶۲۶	۱۷۱۰	۱۳۲
..... شهرضا	۱۵۱۱۷	۵۴۳۹	۶۰۹	۵۶۸۳	۱۹۸۲	۱۲۳۴	۱۷۰
..... فریدن	۵۴۸۰	۱۴۸۵	۵۵۸	۱۲۹۴	۴۰۸	۱۶۴۵	۹۰
..... فریدونشهر	۱۸۱۴	۶۸۸	۲۹۸	۴۰۵	۱۱۴	۲۷۲	۳۷
..... فلاورجان	۱۸۳۹۰	۳۱۲۶	۲۹۰۵	۵۳۳۴	۳۹۱۸	۲۸۱۱	۲۹۶
..... کاشان	۲۳۴۸۷	۶۱۱۸	۲۰۹۴	۵۴۹۸	۵۶۸۳	۳۷۵۹	۳۳۵
..... گلپایگان	۶۲۱۷	۱۷۷۴	۴۱۸	۱۶۶۲	۱۰۵۱	۱۱۵۶	۱۵۶
..... لنجان	۱۷۳۶۵	۴۷۰۱	۷۰۶	۵۵۸۰	۴۲۹۳	۱۹۵۴	۱۳۱
..... مبارکه	۱۰۴۲۸	۲۱۹۷	۸۳۸	۳۰۴۳	۲۱۷۲	۲۰۵۹	۱۱۹
..... نایین	۴۳۱۶	۶۵۲	۱۰۳۹	۸۸۰	۴۶۳	۱۱۱۶	۱۶۶
..... نجف آباد	۲۰۸۹۴	۴۰۷۹	۱۴۸۶	۴۸۵۳	۵۷۱۹	۴۱۲۷	۶۳۰
..... نطنز	۳۲۴۲	۴۹۸	۴۲۱	۵۸۴	۳۲۰	۱۳۳۳	۸۶

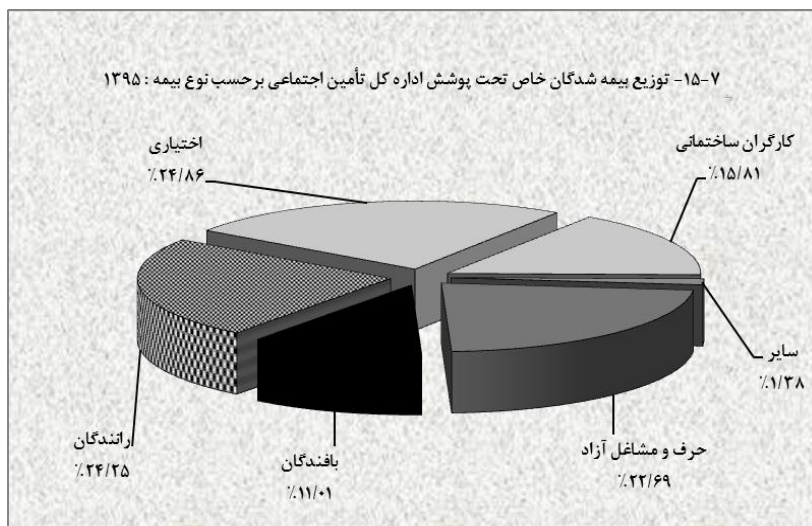
(۱) شامل بیمه شدگان صیادان، زنیورداران و کارفرمایان صنفی کم درآمد می باشد.

(۲) آمار شهرستان بویین و میاندشت در آمار شهرستان فریدن منظور شده است.

مأخذ- اداره کل تأمین اجتماعی استان.



مبنا: جدول ۱۹-۱۵



مبنا: جدول ۲۰-۱۵

۱۵- بهزیستی و تأمین اجتماعی ————— سالنامه آماری استان اصفهان ۱۳۹۵

۱۵-۲۱- بیمه‌شدگان آسیب‌دیده ناشی از کار تحت پوشش اداره کل تأمین اجتماعی برحسب فعالیت محل کار

۱۳۹۱	۱۳۹۰	۱۳۸۵	۱۳۸۰	فعالیت محل کار
۱۸۰۶	۱۹۳۳	جمع.....
۲۱	۲۲	کشاورزی، جنگلداری، شکار، صید ماهی و فعالیت‌های مربوط.....
۶۳	۵۲	استخراج معادن.....
۴۱	۵۶	صنایع مواد غذایی و دخانیات.....
۲۳۷	۲۲۸	صنایع نساجی، ساختن البسه، کفش و وسایل پوشش.....
۵۵	۷۰	صنایع چوب، چوب‌پنبه، مبل، کاغذ، چاپ، چرم و ساختن اشیای مربوط.....
۲۰۲	۲۰۲	صنایع محصولات شیمیایی، اشیای کائوچویی و محصولات مشتق از زغال سنگ.....
۴۳۰	۵۲۲	صنایع فلزات اساسی، محصولات فلزی، ماشین‌های الکتریکی و غیرالکتریکی.....
۳	۲	سایر صنایع.....
۳۶۹	۳۲۵	ساختمان.....
۹	۱۰	برق، آب، گاز، بخار، خدمات بهداشتی و آتش‌نشانی.....
۱۸	۱۷	تجارت، بانک، بیمه، مستغلات و امور مربوط به آنها.....
۱۷	۱۶	حمل و نقل، انبارداری و ارتباطات.....
۹۰	۱۶۱	خدمات.....
۱۴	۱۱	فعالیت‌های طبقه‌بندی نشده.....
۲۳۷	۲۲۹	اظهار نشده ^(۱)

۱۳۹۵	۱۳۹۴	۱۳۹۳	۱۳۹۲	فعالیت محل کار
۱۷۵۴	۱۷۸۱	۱۷۳۰	۱۶۸۳	جمع.....
۴۹	۴۶	۲۵	۳۰	کشاورزی، جنگلداری، شکار، صید ماهی و فعالیت‌های مربوط.....
۵۶	۵۶	۶۰	۶۵	استخراج معادن.....
۶۷	۷۴	۴۳	۳۸	صنایع مواد غذایی و دخانیات.....
۲۳۹	۲۵۱	۲۸۲	۲۲۹	صنایع نساجی، ساختن البسه، کفش و وسایل پوشش.....
۱۰۲	۸۴	۴۸	۸۱	صنایع چوب، چوب‌پنبه، مبل، کاغذ، چاپ، چرم و ساختن اشیای مربوط.....
۱۹۶	۲۲۵	۲۵۱	۲۰۱	صنایع محصولات شیمیایی، اشیای کائوچویی و محصولات مشتق از زغال سنگ.....
۴۷۳	۴۷۸	۴۶۱	۴۲۹	صنایع فلزات اساسی، محصولات فلزی، ماشین‌های الکتریکی و غیرالکتریکی.....
۴	۷	۴	۳	سایر صنایع.....
۲۰۴	۱۸۴	۱۹۵	۲۹۲	ساختمان.....
۹	۱۰	۱۰	۱۵	برق، آب، گاز، بخار، خدمات بهداشتی و آتش‌نشانی.....
۲۷	۲۵	۱۹	۲۶	تجارت، بانک، بیمه، مستغلات و امور مربوط به آنها.....
۹	۷	۱۴	۱۳	حمل و نقل، انبارداری و ارتباطات.....
۱۱۱	۱۰۶	۱۰۳	۹۸	خدمات.....
۱۹	۱۰	۱۶	۷	فعالیت‌های طبقه‌بندی نشده.....
۱۸۹	۲۱۸	۱۹۹	۱۵۶	اظهار نشده ^(۱)

(۱) شامل فعالیت‌های پیمانکاری نیز می‌باشد.
مأخذ- اداره کل تأمین اجتماعی استان.

سالنامه آماری استان اصفهان ۱۳۹۵ ————— ۱۵- بهزیستی و تأمین اجتماعی

۲۲-۱۵- کمک‌های نقدی و غرامت پرداخت شده به بیمه‌شدگان تحت پوشش اداره کل تأمین اجتماعی (میلیون ریال)

سال	جمع		کمک هزینه ازدواج		غرامت دستمزد ایام بارداری	
	تعداد مورد	مبلغ	تعداد مورد	مبلغ	تعداد مورد	مبلغ
۱۳۸۰	۸۲۸	۱۴۱۸۸	۰۰۰	۱۸۳۴	۰۰۰	۱۰۴۷
۱۳۸۵	۴۵۹۲۶	۵۹۳۹۱	۶۶۸۲	۱۰۴۷۷	۱۷۴۷	۴۴۵۰
۱۳۹۰	۱۰۰۵۷۷	۳۰۱۶۱۴	۹۰۷۷	۳۳۸۶۶	۶۳۱۷	۴۲۹۲۳
۱۳۹۱	۹۳۱۴۵	۴۹۰۹۴۰	۸۴۶۰	۳۶۸۶۱	۸۰۴۹	۵۷۹۷۶
۱۳۹۲	۸۶۳۳۷	۶۰۸۹۹۶	۸۲۶۰	۴۱۹۴۰	۹۴۳۹	۷۹۷۰۲
۱۳۹۳	۱۰۲۵۱۴	۷۹۲۰۴۵	۸۴۰۹	۵۸۱۷۸۰	۱۰۲۵۸	۱۱۰۳۹۱
۱۳۹۴	۱۱۱۸۷۱	۹۵۶۱۹۳ ^(۱)	۸۷۹۷	۶۴۶۲۲	۱۰۸۴۶	۱۳۱۶۹۷
۱۳۹۵	۱۱۷۲۳۱	۱۰۴۴۲۳۹	۱۰۹۳۸	۱۹۸۸۱	۱۰۹۰۶	۱۶۳۳۶۱

سال	غرامت نقص عضو		غرامت دستمزد ایام بیکاری			
	تعداد مورد	مبلغ	ناشی از کار		ناشی از موارد دیگر	
			تعداد مورد	مبلغ	تعداد مورد	مبلغ
۱۳۸۰	۰۰۰	۰۰۰	۰۰۰	۱۵۵۴	۰۰۰	۹۷۵۳
۱۳۸۵	۰۰۰	۶۲۲	۳۲۵۶	۳۷۸۲	۳۴۲۴۱	۴۰۰۶۰
۱۳۹۰	۹۱	۵۱۴	۳۰۴۲	۹۳۳۰	۴۴۸۲۱	۱۲۰۰۰۱
۱۳۹۱	۱۱۷	۱۸۸۳	۲۹۰۴	۱۰۴۳۲	۴۴۴۵۲	۱۳۷۱۹۴
۱۳۹۲	۹۲	۲۰۶۹	۲۷۳۶	۱۱۹۵۱	۴۴۴۴۵	۱۶۵۴۷۱
۱۳۹۳	۶۴	۲۰۱۵	۲۸۳۴	۱۶۳۹۳	۴۳۰۴۹	۲۰۹۳۷۶
۱۳۹۴	۱۴۱	۲۶۱۲	۲۷۴۶	۱۸۳۷۸	۴۳۴۱۸	۲۴۰۲۵۶
۱۳۹۵	۱۰۴	۲۶۸۲	۲۷۲۹	۲۱۳۳۲	۴۲۶۲۴	۲۷۴۷۴۱

سال	هزینه‌های سفر و اقامت همراه بیمار		هزینه‌های کفن و دفن		پروتز و اورتز		کمک‌های نقدی مربوط به سایر موارد ^(۱)	
	تعداد مورد	مبلغ	تعداد مورد	مبلغ	تعداد مورد	مبلغ	تعداد مورد	مبلغ
۱۳۸۰	۰۰۰	۰۰۰	۰۰۰	۰۰۰	۰۰۰	۰۰۰	۰۰۰	۰۰۰
۱۳۸۵	۰۰۰	۰۰۰	۰۰۰	۰۰۰	۰۰۰	۰۰۰	۰۰۰	۰۰۰
۱۳۹۰	۶۵۶	۱۷۱	۳۲۵۲	۴۵۵۷	۳۳۳۲۱	۴۰۴۸	۸۶۲۰۴	۰۰۰
۱۳۹۱	۴۵۸	۳۲۶	۳۳۵۰	۱۱۲۳۳	۲۵۳۵۵	۶۴۸۶	۲۲۸۵۴۹	۰۰۰
۱۳۹۲	۵۰۰	۴۴۶	۳۵۰۱	۱۴۹۵۷	۱۷۳۶۴	۴۶۶۱	۲۸۷۷۹۹	۰۰۰
۱۳۹۳	۵۷۲	۶۵۷	۳۷۲۴	۲۰۵۱۸	۳۳۶۰۴	۲۴۱۲۹	۳۴۹۷۸۶	۰۰۰
۱۳۹۴	۳۷۰	۲۸۴	۳۸۵۰	۲۴۲۰۵	۴۱۷۰۳	۳۰۷۲۰	۴۴۳۴۱۹ ^(۲)	۰۰۰
۱۳۹۵	۴۰۱	۴۰۲	۴۰۹۱	۲۸۱۱۳۷	۴۵۴۳۸	۳۱۵۸۸	۴۳۱۴۱۵	۰۰۰

(۱) شامل تعدیل سنواتی غرامت دستمزد، تعدیل سنواتی کمک‌ها و... می‌باشد.

(۲) آمار توسط سازمان ذی‌ربط مورد تجدید نظر قرار گرفته است.

مأخذ- اداره کل تأمین اجتماعی استان.

۱۵- بهزیستی و تأمین اجتماعی _____ سالنامه آماری استان اصفهان ۱۳۹۵

۲۳-۱۵- تعداد مستمری‌بگیران تحت پوشش اداره کل تأمین اجتماعی و مبلغ پرداختی به آنان (میلیون ریال)

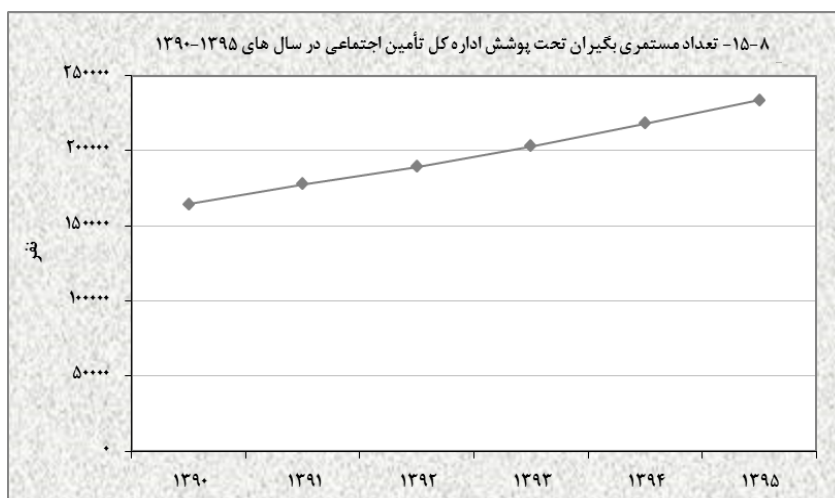
سال	جمع		بازنشستگان	
	تعداد	مبلغ	تعداد	مبلغ
۱۳۸۰	۷۷۳۹۲	۷۵۶۹۸۲	۴۶۵۹۰	۴۰۳۷۸۳
۱۳۸۵	۱۱۵۶۲۳	۳۲۷۶۱۷۸	۷۲۹۷۰	۱۸۸۷۷۳۷
۱۳۹۰	۱۶۴۵۱۹	۱۰۲۳۱۹۳۳	۱۰۶۷۵۹	۶۱۱۲۷۸۸
۱۳۹۱	۱۷۷۸۹۴	۱۳۳۴۹۰۹۶	۱۱۶۷۰۵	۷۸۹۵۱۸۵
۱۳۹۲	۱۸۹۲۶۹	۱۷۸۶۲۷۵۵	۱۲۴۷۱۴	۱۰۸۵۴۱۶۹
۱۳۹۳	۲۰۳۱۱۶	۲۳۲۴۱۴۲۶	۱۳۴۵۸۷	۱۴۳۰۲۴۹۹
۱۳۹۴	۲۱۸۳۱۰	۲۸۸۳۰۲۴۸	۱۴۵۰۰۹	۱۷۳۴۵۴۵۴
۱۳۹۵	۲۳۳۵۳۹	۳۵۲۴۴۵۷۴	۱۵۶۰۰۷	۲۰۹۵۸۱۷۰۴

سال	از کار افتادگان				بازماندگان مستمری‌بگیر		سایر پرداختی‌ها ^(۲)
	ناشی از کار ^(۱)		ناشی از موارد دیگر		تعداد	مبلغ	
	تعداد	مبلغ	تعداد	مبلغ			
۱۳۸۰	۱۳۷۱	۵۶۶۰	۲۲۴۹	۱۵۸۴۵	۲۷۱۸۲	۱۸۵۴۸۲	۱۴۶۲۱۲
۱۳۸۵	۱۶۱۰	۱۶۸۹۵	۳۱۶۱	۵۶۵۰۲	۳۷۸۸۲	۶۷۳۹۱۰	۶۴۱۱۳۴
۱۳۹۰	۲۰۹۰	۰۰۰	۵۳۱۰	۲۵۸۸۲۸	۵۰۳۶۰	۲۰۷۷۸۲۴	۱۷۸۲۴۹۳
۱۳۹۱	۲۲۵۹	۷۳۳۳۵	۵۶۸۶	۲۵۲۸۳۶	۵۳۲۴۴	۲۵۹۲۹۵۳	۲۵۳۴۷۸۷
۱۳۹۲	۲۳۷۷	۰۰۰	۶۰۵۹	۴۳۹۹۱۵	۵۶۱۱۹	۳۶۰۹۸۶۸	۲۹۵۸۸۰۳
۱۳۹۳	۲۴۹۸	۰۰۰	۶۴۱۹	۵۷۱۵۳۲	۵۹۶۱۲	۴۵۲۲۶۵۶	۳۸۴۳۷۳۹
۱۳۹۴	۲۶۰۴	۰۰۰	۶۷۷۶	۷۰۴۱۱۸	۶۳۹۲۱	۵۷۷۵۱۱۱	۵۰۰۵۵۶۵
۱۳۹۵	۲۷۰۵	۱۴۶۵۷۲	۷۱۴۱	۶۹۵۸۱۷۹	۶۷۶۸۶	۷۰۱۳۲۴۲	۶۴۳۰۱۷۷

(۱) شامل جزئی ناشی از کار و کلی ناشی از کار می باشد.

(۲) شامل هزینه اولاد، عائله‌مندی، عیدی، بن مستمری‌بگیران و ... است.

مأخذ- اداره کل تأمین اجتماعی استان.



مینا: جدول ۲۳-۱۵

۱۵- بهزیستی و تأمین اجتماعی _____ سالنامه آماری استان اصفهان ۱۳۹۵

۲۴-۱۵- تعداد مراکز درمانی ملکی و طرف قرارداد مدیریت درمان تأمین اجتماعی

مراکز ملکی (درمان مستقیم)				سال
دی کلینیک	درمانگاه‌های عمومی و تخصصی	بیمارستان	جمع	
				جمع
.	۲۳	۴	۲۷ ۱۳۸۰
.	۲۵	۴	۲۹ ۱۳۸۵
.	۲۷	۴	۳۱ ۱۳۹۰
.	۲۸	۴	۳۲ ۱۳۹۱
.	۲۸	۴	۳۲ ۱۳۹۲
.	۲۸	۴	۳۲ ۱۳۹۳
.	۲۸	۴	۳۲ ۱۳۹۴
.	۲۸	۴	۳۲ ۱۳۹۵
				مدیریت درمان
				استان
.	۲۲	۳	۲۵ ۱۳۸۰
.	۲۳	۳	۲۶ ۱۳۸۵
.	۲۵	۳	۲۸ ۱۳۹۰
.	۲۶	۳	۲۹ ۱۳۹۱
.	۲۶	۳	۲۹ ۱۳۹۲
.	۲۶	۳	۲۹ ۱۳۹۳
.	۲۶	۳	۲۹ ۱۳۹۴
.	۲۵	۳	۲۸ ۱۳۹۵
				مدیریت درمان
				منطقه کاشان
.	۱	۱	۲ ۱۳۸۰
.	۲	۱	۳ ۱۳۸۵
.	۲	۱	۳ ۱۳۹۰
.	۲	۱	۳ ۱۳۹۱
.	۲	۱	۳ ۱۳۹۲
.	۲	۱	۳ ۱۳۹۳
.	۲	۱	۳ ۱۳۹۴
.	۳	۱	۴ ۱۳۹۵



سالنامه آماری استان اصفهان ۱۳۹۵ ————— ۱۵- بهزیستی و تأمین اجتماعی

۲۴-۱۵- تعداد مراکز درمانی ملکی و طرف قرارداد مدیریت درمان تأمین اجتماعی (دنباله)

مراکز طرف قرارداد (درمان غیر مستقیم)						سال
سایر (۲)	مراکز بهداشتی و درمانی (۱)	دی کلینیک	درمانگاه های عمومی و تخصصی	بیمارستان	جمع	
جمع						
۳۴۳۴	۳۲۶	۸	۷۱	۴۳	۳۸۸۲ ۱۳۸۰
۴۰۵۹	۲۸۵	۱۱	۷۴	۵۳	۴۴۸۲ ۱۳۸۵
۴۲۲۴	۲۵۷	۱۰	۱۰۹	۵۵	۴۶۵۵ ۱۳۹۰
۴۲۳۵	۲۵۶	۱۱	۱۲۵	۵۷	۴۶۸۴ ۱۳۹۱
۴۲۰۱	۲۵۶	۱۰	۱۳۰	۵۷	۴۶۵۴ ۱۳۹۲
۴۴۹۰	۲۵۶	۱۱	۱۳۵	۵۷	۴۹۴۹ ۱۳۹۳
۴۰۹۷	۲۵۹	۱۱	۱۳۸	۵۹	۴۵۶۴ ۱۳۹۴
۴۰۳۷	۲۸۴	۱۱	۱۹۴	۶۱	۴۵۷۷ ۱۳۹۵
مدیریت درمان استان						
۳۴۳۴	۳۲۶	۸	۷۱	۴۳	۳۸۸۲ ۱۳۸۰
۳۷۳۴	۲۸۳	۱۱	۶۸	۴۷	۴۱۴۳ ۱۳۸۵
۳۹۱۲	۲۵۵	۱۰	۱۰۳	۴۸	۴۳۲۸ ۱۳۹۰
۳۹۳۷	۲۵۴	۱۰	۱۱۹	۵۰	۴۳۷۰ ۱۳۹۱
۳۹۱۱	۲۵۴	۹	۱۲۴	۵۰	۴۳۴۸ ۱۳۹۲
۴۱۸۵	۲۵۴	۱۰	۱۳۰	۵۰	۴۶۲۹ ۱۳۹۳
۳۸۰۱	۲۵۷	۱۰	۱۳۳	۵۲	۴۲۵۳ ۱۳۹۴
۳۷۱۸	۲۸۳	۱۰	۱۸۶	۵۳	۴۲۴۹ ۱۳۹۵
مدیریت درمان منطقه کاشان						
... ۱۳۸۰
۳۲۵	۲	۰	۶	۶	۳۳۹ ۱۳۸۵
۳۱۲	۲	۰	۶	۷	۳۲۷ ۱۳۹۰
۲۹۸	۲	۱	۶	۷	۳۱۴ ۱۳۹۱
۲۹۰	۲	۱	۶	۷	۳۰۶ ۱۳۹۲
۳۰۵	۲	۱	۵	۷	۳۲۰ ۱۳۹۳
۲۹۶	۲	۱	۵	۷	۳۱۱ ۱۳۹۴
۳۰۹	۲	۱	۸	۸	۳۲۸ ۱۳۹۵

(۱) اطلاعات خانه بهداشت در آمار مذکور لحاظ شده است.
 (۲) شامل پاراکلینیکی مستقل و پزشکان و دندانپزشکان مستقل می باشد.
 مأخذ - مدیریت درمان تأمین اجتماعی استان و کاشان.

۱۵- بهزیستی و تأمین اجتماعی _____ سالنامه آماری استان اصفهان ۱۳۹۵

۲۵- بیمه شدگان (اصلی و تبعی) تحت پوشش اداره کل بیمه سلامت

سایر اقشار	روستاییان	بیمه همگانی سلامت ^(۱)	ایرانیان	کارکنان دولت	جمع	سال و شهرستان
۱۰۵۵۸۹	۸۲۲۳۶۶	۱۸۸۸۹۰	۰۰۰	۵۵۵۶۳۷	۱۶۷۲۴۸۲ ۱۳۸۰
۱۲۵۹۸۹	۶۶۸۸۰۳	۴۵۱۹۴۰	۰۰۰	۴۹۹۲۰۰	۱۷۴۵۹۳۲ ۱۳۸۵
۱۲۸۴۶۰	۷۶۸۶۳۲	۱۳۲۶۸۳	۰۰۰	۴۵۹۴۸۰	۱۴۸۹۲۵۵ ۱۳۹۰
۱۲۰۶۵۲	۷۷۸۹۳۹	۱۲۷۰۰۳	۰۰۰	۴۴۸۲۴۶	۱۴۷۴۸۴۰ ۱۳۹۱
۱۲۲۸۳۴	۷۲۶۴۹۷	۱۱۱۹۶۹	۰۰۰	۴۳۸۹۷۳	۱۴۰۰۲۷۳ ۱۳۹۲
۱۱۸۵۶۰	۶۹۳۳۱۸	۴۵۳۶۳۷	۰۰۰	۴۲۲۲۰۵	۱۶۸۷۷۲۰ ۱۳۹۳
۱۱۷۶۳۲	۶۶۶۳۷۱	۴۹۲۸۶۷	۰۰۰	۴۱۰۰۱۲	۱۶۸۶۸۸۲ ۱۳۹۴
۱۱۶۰۶۶	۶۶۱۶۵۲	۵۰۲۲۳۳	۰۰۰	۳۹۷۳۱۸	۱۶۷۷۲۶۹ ۱۳۹۵
۳۱۸۳	۱۵۳۵۹	۵۹۹۵	۰۰۰	۴۶۱۲	۲۹۱۴۹ آران و بیدگل
۹۳۲	۱۴۱۲۶	۶۵	۰۰۰	۴۰۲۹	۱۹۱۵۲ اردستان
۵۴۱۴۲	۱۲۱۰۱۱	۲۵۶۲۳۸	۰۰۰	۲۱۳۶۰۴	۶۴۴۹۹۵ اصفهان
۲۸۸۴	۳۴۷۵۴	۱۰۶۵۰	۰۰۰	۳۶۱۲	۵۱۹۰۰ برخوار
۳۹۴	۱۶۷۱۱	۱۹۱	۰۰۰	۱۸۰۹	۱۹۱۰۵ بوبین و میاندشت
۱۸۶۷	۲۶۳۰۹	۱۴۰	۰۰۰	۲۸۴۰	۳۱۱۵۶ تیران و کرون
۴۴۴	۲۶۷۴۹	۳۲۱	۰۰۰	۲۱۸۳	۲۹۶۹۷ چادگان
۸۲۳۸	۱۴۸۳۱	۴۹۰۴۰	۰۰۰	۱۳۸۴۳	۸۵۹۵۲ خمینی شهر
۱۲۰۸	۸۱۵۹	۲۵۵۳	۰۰۰	۱۹۴۲	۱۳۸۶۲ خوانسار
۴۶۱	۶۱۲۳	۲۵	۰۰۰	۱۳۳۱	۷۹۴۰ خور و بیابانک
۸۷۲	۲۰۴۸۵	۹۹	۰۰۰	۱۹۲۸	۲۳۳۸۴ دهاقان
۲۲۱۵	۳۷۳۷۴	۷۱۸۰	۰۰۰	۴۶۵۰	۵۱۴۱۹ سمیرم
۲۶۹۷	۱۱۵۲۴	۱۹۴۷۴	۰۰۰	۹۱۹۴	۴۲۸۸۹ شاهین شهر و میمه
۲۹۷۹	۱۷۰۷۷	۲۴۲۳۸	۰۰۰	۹۰۱۲	۵۳۳۰۶ شهرضا
۱۵۲۲	۴۰۹۶۲	۴۲۵	۰۰۰	۳۵۱۵	۴۶۴۲۴ فریدن
۵۷۳	۲۷۸۰۲	۳۵۳	۰۰۰	۲۹۷۷	۳۱۷۰۵ فریدون شهر
۶۳۷۵	۶۰۷۳۷	۲۴۶۵۵	۰۰۰	۱۳۴۰۵	۱۰۵۱۷۲ فلاورجان
۸۴۸۵	۱۷۱۹۵	۳۴۸۹۷	۰۰۰	۱۸۳۴۸	۷۸۹۲۵ کاشان
۱۹۴۴	۱۹۷۱۶	۸۵۷۰	۰۰۰	۵۲۱۴	۳۵۴۴۴ گلپایگان
۲۹۴۵	۵۱۷۶۳	۱۱۷۸۳	۰۰۰	۴۴۷۸۳	۱۱۱۲۷۴ لنجان
۲۷۸۵	۲۵۸۷۰	۶۳۲۴	۰۰۰	۹۴۸۹	۴۴۴۶۸ مبارکه
۷۴۱	۲۵۳۰	۱۹۶۸	۰۰۰	۲۴۲۷	۷۶۶۶ نایین
۷۵۳۱	۲۹۳۴۱	۳۷۰۰۸	۰۰۰	۱۹۲۹۹	۹۳۱۷۹ نجف آباد
۶۴۹	۱۵۱۴۴	۴۱	۰۰۰	۳۲۷۲	۱۹۱۰۶ نطنز

(۱) اطلاعات مربوط به بیمه خویش فرمایان و ایرانیان می باشد و در بیمه همگانی سلامت همه افراد، اصلی محسوب می شوند و افراد تبعی مفهومی ندارد.
مأخذ- اداره کل بیمه سلامت استان.

سالنامه آماری استان اصفهان ۱۳۹۵ ————— ۱۵- بهزیستی و تأمین اجتماعی

۲۶-۱۵- تعداد بیمه شدگان (اصلی و تبعی) صندوق بیمه اجتماعی کشاورزان، روستائیان و عشایر

بیمه‌شدگان				سال و شهرستان
کشاورزان، روستائیان و عشایر و سایر ^(۱)		جمع		
تبعی	اصلی	تبعی	اصلی	
۴۶۴۸۳	۲۵۱۲۶	۴۹۶۳۰	۲۶۸۲۷	۱۳۸۵
۷۲۲۱۸	۳۹۰۳۷	۹۱۹۰۵	۴۹۶۷۹	۱۳۹۰
۷۴۵۵۹	۴۰۳۰۲	۹۴۲۴۶	۵۰۹۴۴	۱۳۹۱
۷۸۵۸۱	۴۲۴۷۶	۹۸۲۶۸	۵۳۱۱۸	۱۳۹۲
۹۴۹۱۱	۵۱۳۰۳	۱۱۴۶۸۵	۶۱۹۹۲	۱۳۹۳
۱۰۰۹۸۶	۵۴۵۸۸	۱۲۱۳۰۱	۶۵۵۷۰	۱۳۹۴
۱۰۴۳۰۹	۵۶۳۸۲	۱۲۴۴۶۸	۶۷۲۷۸	۱۳۹۵
۲۳۰۹	۱۲۴۸	۲۶۴۴	۱۴۲۹	آران و بیدگل
۳۲۶۲	۱۷۶۳	۳۸۵۹	۲۰۸۶	اردستان
۲۱۹۲۸	۱۱۸۵۳	۲۳۸۸۴	۱۲۹۱۰	اصفهان
۳۷۰۹	۲۰۰۵	۳۷۷۹	۲۰۴۳	برخوار
۲۷۶۲	۱۴۹۳	۳۵۰۶	۱۸۹۵	بویین و میاندشت
۶۱۰۹	۳۳۰۲	۸۱۶۰	۴۴۱۱	تیران و کرون
۱۸۴۴	۹۹۷	۲۱۳۴	۱۱۵۴	چادگان
۱۲۹۷	۷۰۱	۲۲۰۰	۱۱۸۹	خمینی شهر
۱۹۱۱	۱۰۳۳	۲۵۲۵	۱۳۶۵	خوانسار
۹۱۸	۴۹۶	۱۱۴۰	۶۱۶	خور و بیابانک
۵۱۳۷	۲۷۷۷	۶۰۲۱	۳۲۵۵	دهاقان
۵۷۸۷	۳۱۲۸	۶۸۱۵	۳۶۸۴	سمیرم
۳۸۲۴	۲۰۶۷	۴۳۲۰	۲۳۳۵	شاهین شهر و میمه
۴۰۴۸	۲۱۸۸	۴۲۳۰	۲۲۸۶	شهرضا
۳۲۱۳	۱۷۳۷	۴۲۰۸	۲۲۷۵	فریدن
۲۸۵۳	۱۵۴۲	۴۰۰۸	۲۱۶۶	فریدون شهر
۱۰۸۳۲	۵۸۵۵	۱۳۱۱۱	۷۰۸۷	فلاورجان
۶۲۹۷	۳۴۰۴	۶۹۹۱	۳۷۷۹	کاشان
۳۹۱۵	۲۱۱۶	۵۳۰۳	۲۸۶۶	گلپایگان
۲۲۵۹	۱۲۲۱	۳۹۱۹	۲۱۱۸	لنجان
۲۸۵۳	۱۵۴۲	۲۹۹۹	۱۶۲۱	مبارکه
۱۳۸۲	۷۴۷	۱۶۹۱	۹۱۴	نابین
۳۵۷۱	۱۹۳۰	۴۳۱۹	۲۳۳۴	نجف آباد
۲۲۸۹	۱۲۳۷	۲۷۰۲	۱۴۶۰	نطنز



۲۶-۱۵- تعداد بیمه شدگان (اصلی و تبعی) صندوق بیمه اجتماعی کشاورزان، روستائیان و عشایر (دنباله)

سال و شهرستان	بیمه شدگان				مستمری بگیران ^(۲)	
	افراد تحت پوشش کمیته امداد		افراد تحت پوشش سازمان بهزیستی			
	اصلی	تبعی	اصلی	تبعی	اصلی	تبعی
۱۳۸۵	۱۶۸۸	۳۱۲۳	۱۳	۲۴	.	.
۱۳۹۰	۸۹۱۷	۱۶۴۹۶	۱۷۲۵	۳۱۹۱	۱۱	۸۳۸
۱۳۹۱	۸۹۱۷	۱۶۴۹۶	۱۷۲۵	۳۱۹۱	۲۱	۹۸۲
۱۳۹۲	۸۹۱۷	۱۶۴۹۶	۱۷۲۵	۳۱۹۱	۳۰	۱۱۶۴
۱۳۹۳	۸۹۱۸	۱۶۴۹۸	۱۷۷۱	۳۲۷۶	۳۷	۱۳۷۵
۱۳۹۴	۸۹۶۸	۱۶۵۹۰	۲۰۱۴	۳۷۲۵	۲۴	۱۵۵۴
۱۳۹۵	۸۸۸۶	۱۶۴۴۰	۲۰۱۰	۳۷۱۹	۱۵۵ ^(۳)	۲۰۲۶ ^(۳)
آران و بیدگل	۱۶۸	۳۱۱	۱۳	۲۴	۲	۶۵
اردستان	۲۸۵	۵۲۷	۳۸	۷۰	۴	۱۱۲
اصفهان	۶۸۲	۱۲۶۲	۳۷۵	۶۹۴	۳۸	۳۱۲
برخوار	۲۶	۴۸	۱۲	۲۲	۸	۴۲
بویین میاندشت	۳۸۳	۷۰۹	۱۹	۳۵	۱	۱۹
تیران و کرون	۸۵۱	۱۵۷۴	۲۵۸	۴۷۷	۱۰	۱۱۸
چادگان	۱۲۰	۲۲۲	۳۷	۶۸	۳	۱۱
خمینی شهر	۴۷۵	۸۷۹	۱۳	۲۴	۱	۱۶
خوانسار	۲۵۱	۴۶۴	۸۱	۱۵۰	۴	۲۵
خوروبابانک	۵۲	۹۶	۶۸	۱۲۶	.	۳۸
دهاقان	۴۲۵	۷۸۶	۵۳	۹۸	۱۱	۱۶۸
سمیرم	۵۱۸	۹۵۸	۳۸	۷۰	۴	۸۴
شاهین شهر و میمه	۲۴۳	۴۵۰	۲۵	۴۶	۴	۸۰
شهرضا	۶۲	۱۱۵	۳۶	۶۷	۷	۱۵۸
فریدن	۴۶۴	۸۵۸	۷۴	۱۳۷	۶	۱۹
فریدونشهر	۴۹۰	۹۰۷	۱۳۴	۲۴۸	۱	۱۷
فلاورجان	۱۰۵۹	۱۹۵۹	۱۷۳	۳۲۰	۱۶	۱۰۱
کاشان	۲۸۶	۵۲۹	۸۹	۱۶۵	۹	۱۹۶
گلپایگان	۶۷۴	۱۲۴۷	۷۶	۱۴۱	۱۳	۲۲۳
لنجان	۷۷۵	۱۴۳۴	۱۲۲	۲۲۶	۳	۳۱
مبارکه	۴۴	۸۱	۳۵	۶۵	۴	۵۲
نایین	۱۳۵	۲۵۰	۳۲	۵۹	۱	۵۰
نجف آباد	۳۸۲	۷۰۷	۲۲	۴۱	۳	۳۳
نطنز	۳۶	۶۷	۱۸۷	۳۴۶	۲	۵۶

(۱) سایر در بیمه شدگان شامل اعضای نظام مهندسی کشاورزی و منابع طبیعی، نظام پزشکی، رانندگان حمل و نقل بار و مسافری شهری ساکن در شهرهای زیر ۲۱ هزار نفر می باشند.

(۲) مستمری بگیران اصلی شامل بیمه شدگان از کارافتاده و مستمری بگیران تبعی شامل بازماندگان بیمه شده متوفی می باشند.

(۳) به دلیل تغییر و اصلاح دستورالعمل های مربوط به برقراری مستمری های از کارافتادگی کلی و بازماندگان متوفی آمار سال ۱۳۹۵ افزایش داشته است.

مأخذ- صندوق بیمه اجتماعی کشاورزان، روستائیان و عشایر استان.

۲۷-۱۵- حقوق بگیران و مشترکان صندوق بازنشستگی برحسب شهرستان در پایان سال ۱۳۹۵

سال و شهرستان	جمع ^(۱)	حقوق بگیران	
		بازنشستگان و از کار افتادگان	بازنشستگان و شاغلان فوت شده
وراث وظیفه بگیر			
۱۳۹۰	۹۴۸۵۸	۶۳۶۸۳	۱۳۴۴۲
۱۳۹۱	۹۸۵۰۷	۶۷۰۷۷	۱۳۵۲۸
۱۳۹۲	۱۰۱۳۴۳	۶۹۶۷۴	۱۳۶۰۵
۱۳۹۳	۱۰۴۲۶۹	۷۲۴۱۷	۱۳۶۶۶
۱۳۹۴	۱۰۶۷۸۲	۷۴۷۶۱	۱۳۷۱۷
۱۳۹۵	۱۰۵۹۷۰	۷۷۷۶۹	۱۴۰۵۸
آران و بیدگل	۱۰۷۲	۹۲۵	۷۱
اردستان	۲۰۱۳	۱۴۱۱	۳۰۱
اصفهان ^(۲)	۶۱۵۲۹	۴۴۶۴۸	۸۴۲۴
برخوار	۹۱۷	۶۹۷	۱۱۰
بویین و میاندشت	۲۴۸	۱۹۲	۲۸
تیران و کرون	۴۸۴	۴۱۰	۳۷
چادگان	۴۰۵	۳۴۴	۳۰
خمینی شهر	۳۰۷۷	۲۳۲۸	۳۷۲
خوانسار	۹۷۹	۶۵۹	۱۶۰
خور و بیابانک	۳۳۴	۲۶۰	۳۷
دهاقان	۳۵۳	۲۹۳	۳۰
سمیرم	۱۱۰۶	۸۶۲	۱۲۲
شاهین شهر و میمه	۳۵۲۲	۲۷۶۳	۳۷۸
شهرضا	۴۴۱۰	۳۱۶۳	۶۱۹
فریدن	۱۰۳۷	۷۶۵	۱۳۶
فریدونشهر	۶۶۶	۵۵۳	۵۵
فلورجان	۱۸۵۷	۱۴۶۴	۱۹۱
کاشان	۶۵۰۴	۴۶۸۰	۹۰۹
گلپایگان	۳۶۳۷	۲۴۴۹	۵۹۳
لنجان	۲۰۱۷	۱۶۰۳	۲۰۶
مبارکه	۱۶۲۶	۱۲۸۴	۱۷۱
نایین	۱۵۶۲	۱۰۲۸	۲۶۵
نجف آباد	۵۱۸۸	۴۱۰۱	۵۴۳
نطنز	۱۴۲۷	۸۸۷	۲۷۰

(۱) آمار بر مبنای تعداد نفرات لحاظ گردیده است به عنوان مثال پس از فوت یک بازنشسته به صورت میانگین دو نفر موظف حقوق بگیر اعم از همسر و فرزند ایجاد می گردد.

(۲) علت کاهش آمار به دلیل ایجاد سیستم مستقیم پرداخت حقوق در شهرستانها می باشد ولی در سالهای قبل اطلاعات سایر شهرستانها نیز در اصفهان درج شده است.
مأخذ- صندوق بازنشستگی استان.

۱۵- بهزیستی و تأمین اجتماعی _____ سالنامه آماری استان اصفهان ۱۳۹۵

۱۵-۲۸- حقوق بگیران صندوق بازنشستگی برحسب سال بازنشستگی و نوع آن در پایان سال ۱۳۹۵

سال و شهرستان	جمع کل ^(۱)	بازنشستگان			از کار افتادگان		
		جمع	مرد	زن	جمع	مرد	زن
.....۱۳۹۰	۷۷۱۲۵	۶۳۰۵۱	۳۹۸۷۹	۲۳۱۷۲	۶۳۲	۳۷۴	۲۵۸
.....۱۳۹۱	۸۰۶۰۵	۶۶۳۶۱	۴۱۹۰۶	۲۴۴۵۵	۷۱۶	۴۱۱	۳۰۵
.....۱۳۹۲	۸۳۲۷۹	۶۸۹۰۲	۴۳۴۷۳	۲۵۴۲۹	۷۷۲	۴۳۰	۳۴۲
.....۱۳۹۳	۸۶۰۸۳	۷۱۵۹۰	۴۴۹۳۴	۲۶۶۵۶	۸۲۷	۴۵۵	۳۷۲
.....۱۳۹۴	۸۸۴۷۸	۷۳۸۴۲	۴۶۳۷۲	۲۷۴۷۰	۹۱۹	۴۸۴	۴۳۵
..... ۱۳۹۵	۹۱۸۲۷	۷۶۸۰۱	۴۷۵۸۶	۲۹۳۱۵	۹۶۸	۵۰۱	۴۶۷
.....آران و بیدگل	۹۹۶	۹۱۴	۷۱۲	۲۰۲	۱۱	۴	۷
.....اردستان	۱۷۱۲	۱۴۰۳	۱۰۴۷	۳۵۶	۸	۶	۲
.....اصفهان	۵۳۰۷۲	۴۴۱۴۸	۲۴۹۸۹	۱۹۱۵۹	۵۰۰	۲۳۷	۲۶۳
.....برخوار	۸۰۷	۶۷۸	۴۹۸	۱۸۰	۱۹	۱۱	۸
.....بویین و میاندشت	۲۲۰	۱۸۹	۱۴۷	۴۲	۳	۳	۰
.....تیران و کرون	۴۴۷	۴۰۱	۳۰۹	۹۲	۹	۶	۳
.....چادگان	۳۷۴	۳۳۷	۲۵۷	۸۰	۷	۶	۱
.....خمینی شهر	۲۷۰۰	۲۲۸۲	۱۶۰۵	۶۷۷	۴۶	۳۲	۱۴
.....خوانسار	۸۱۹	۶۵۳	۵۲۴	۱۲۹	۶	۱	۵
.....خور و بیابانک	۲۹۷	۲۵۸	۲۲۳	۳۵	۲	۱	۱
.....دهقان	۳۲۳	۲۹۳	۲۳۹	۵۴	۰	۰	۰
.....سمیرم	۹۸۴	۸۵۳	۷۴۵	۱۰۸	۹	۷	۲
.....شاهین شهر و میمه ...	۳۱۴۱	۲۷۲۳	۱۴۳۶	۱۲۸۷	۴۰	۲۱	۱۹
.....شهرضا	۳۷۸۲	۳۱۰۵	۲۱۷۲	۹۳۳	۵۸	۲۶	۳۲
.....فریدن	۹۰۱	۷۶۰	۵۹۷	۱۶۳	۵	۴	۱
.....فریدونشهر	۶۰۸	۵۵۲	۴۷۹	۷۳	۱	۱	۰
.....فلورجان	۱۶۵۵	۱۴۳۳	۹۶۳	۴۷۰	۳۱	۱۵	۱۶
.....کاشان	۵۵۸۹	۴۶۴۳	۳۲۹۲	۱۳۵۱	۳۷	۲۳	۱۴
.....گلپایگان	۳۰۴۲	۲۴۴۵	۱۸۳۶	۵۸۹	۲۴	۱۷	۷
.....لنجان	۱۸۰۹	۱۵۵۷	۹۰۷	۶۵۰	۴۶	۲۳	۲۳
.....مبارکه	۱۴۵۵	۱۲۶۱	۸۲۱	۴۴۰	۲۳	۱۱	۱۲
.....نایین	۱۲۹۳	۱۰۱۷	۷۷۲	۲۴۵	۱۱	۷	۴
.....نجف آباد	۴۶۴۴	۴۰۴۱	۲۲۸۱	۱۷۶۰	۶۰	۳۱	۲۹
.....نطنز	۱۱۵۷	۸۷۵	۷۳۵	۱۴۰	۱۲	۸	۴



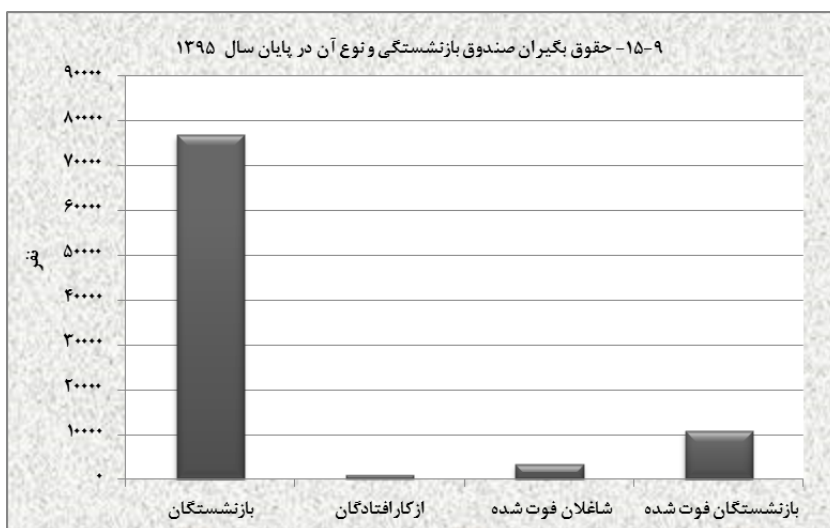
سالنامه آماری استان اصفهان ۱۳۹۵ ————— ۱۵- بهزیستی و تأمین اجتماعی

۲۸-۱۵- حقوق بگیران صندوق بازنشستگی برحسب سال بازنشستگی و نوع آن در پایان سال ۱۳۹۵ (دنباله)

بازنشستگان فوت شده			شاغلان فوت شده			سال و شهرستان
زن	مرد	جمع	زن	مرد	جمع	
۵۱۶	۹۸۱۲	۱۰۳۲۸	۲۵۱	۲۸۶۳	۳۱۱۴۱۳۹۰
۵۲۴	۹۸۳۶	۱۰۳۶۰	۲۶۲	۲۹۰۶	۳۱۶۸۱۳۹۱
۵۲۶	۹۸۶۳	۱۰۳۸۹	۲۷۲	۲۹۴۴	۳۲۱۶۱۳۹۲
۵۳۰	۹۸۷۷	۱۰۴۰۷	۲۸۱	۲۹۷۸	۳۲۵۹۱۳۹۳
۵۳۲	۹۸۸۲	۱۰۴۱۴	۲۹۳	۳۰۱۰	۳۳۰۳۱۳۹۴
۵۴۵	۱۰۱۹۶	۱۰۷۴۱	۲۹۵	۳۰۲۲	۳۳۱۷ ۱۳۹۵
۰	۴۳	۴۳	۳	۲۵	۲۸آران و بیدگل
۶	۲۲۰	۲۲۶	۵	۷۰	۷۵اردستان
۳۷۷	۶۳۳۳	۶۷۱۰	۱۴۳	۱۵۷۱	۱۷۱۴اصفهان
۷	۷۷	۸۴	۵	۲۱	۲۶برخوار
۱	۱۵	۱۶	۲	۱۰	۱۲بویین و میاندشت
۰	۱۷	۱۷	۰	۲۰	۲۰تیران و کرون
۰	۱۷	۱۷	۰	۱۳	۱۳چادگان
۱۴	۲۳۵	۲۴۹	۱۰	۱۱۳	۱۲۳خمینی شهر
۳	۱۱۳	۱۱۶	۲	۴۲	۴۴خوانسار
۰	۲۷	۲۷	۰	۱۰	۱۰خور و بیابانک
۳	۲۱	۲۴	۲	۴	۶دهاقان
۱	۶۶	۶۷	۴	۵۱	۵۵سمیرم
۲۴	۲۴۵	۲۶۹	۱۳	۹۶	۱۰۹شاهین شهر و میمه
۹	۴۵۹	۴۶۸	۹	۱۴۲	۱۵۱شهرضا
۳	۷۲	۷۵	۷	۵۴	۶۱فریدن
۱	۲۷	۲۸	۱	۲۶	۲۷فریدونشهر
۱۱	۱۰۰	۱۱۱	۱۶	۶۴	۸۰فلاورجان
۱۷	۶۹۸	۷۱۵	۱۳	۱۸۱	۱۹۴کاشان
۹	۴۵۰	۴۵۹	۱۰	۱۲۴	۱۳۴گلپایگان
۱۲	۱۰۹	۱۲۱	۱۷	۶۸	۸۵لنجان
۱۴	۱۰۰	۱۱۴	۱۰	۴۷	۵۷مبارکه
۲	۱۹۹	۲۰۱	۳	۶۱	۶۴نابین
۲۹	۳۴۹	۳۷۸	۱۵	۱۵۰	۱۶۵نجف آباد
۲	۲۰۴	۲۰۶	۵	۵۹	۶۴نطنز

(۱) آمار بر مبنای تعداد پرونده‌های سازمان تهیه گردیده است.

مأخذ- صندوق بازنشستگی استان.



مبنا: جدول ۲۸-۱۵