

# فصل ۱۷

## بهداشت و درمان



## مقدمه

حداقل ۶ ماه از سال، فعال بوده‌اند و شامل مؤسسات بهداشتی و درمانی نیروهای مسلح نمی‌شود.

## تعاریف و مفاهیم

**پزشک:** به افرادی اطلاق می‌شود که تحصیلات پزشکی را در یکی از دانشگاه‌های داخل یا خارج از کشور به پایان رسانیده و به اخذ پایان‌نامه نایل شده‌اند و مدارک آنان مورد تأیید وزارت بهداشت، درمان و آموزش پزشکی است.

آمار پزشکان شامل پزشک عمومی، دندانپزشک، داروساز، دکترای علوم آزمایشگاهی، PHD، پزشک متخصص و پزشک فوق تخصص می‌باشد.

**تخصص دندانپزشکی<sup>(۱)</sup>:** ارتودنسی، اندودنتیکس، آسیب‌شناسی دهان و دندان، بیماری‌های فک و دهان و دندان، پاتولوژی فک و صورت، پروتز دندانی، پرپوندنتولوژی، جراحی دهان و فک و صورت، دندانپزشکی ترمیمی، دندانپزشکی اطفال.

**تخصص داروسازی:** داروسازی، داروسازی صنعتی، فارماکولوژی، فارماسوتیکس، فارماکوگنوزی.

**پیراپزشک:** به غیر پزشکی که در زمینه بهداشت و درمان فعالیت داشته باشد، اطلاق می‌شود.

**بهورز (بهداشتیار):** به فردی اطلاق می‌شود که بومی و مقیم روستا می‌باشد و با حداقل سواد دوره ابتدایی، دوره دوساله آموزش عملی و نظری مربوط را گذرانده است.

اطلاعات این فصل شامل نیروی انسانی شاغل در وزارت بهداشت، درمان و آموزش پزشکی (بخش دولتی)، نیروی انسانی شاغل در بخش دامپزشکی کشور و تأسیسات و تجهیزات بهداشتی و درمانی بخش خصوصی و دولتی زیرمجموعه وزارت بهداشت، درمان و آموزش پزشکی و سازمان دامپزشکی می‌باشد. همچنین اداره فراورده‌های خونی تولید شده، توزیع شده بین مراکز درمانی نیز در این فصل گنجانده شده است. جمع‌آوری آمارهای مربوط به فعالیت‌های بهداشتی و درمانی کشور برای نخستین بار در سال ۱۳۳۵، توسط وزارت بهداشت سابق آغاز شد و تا سال ۱۳۶۴ توسط وزارتخانه مذکور ادامه یافت.

در سال ۱۳۶۴، با ادغام دانشگاه‌های علوم پزشکی و بیمارستان‌های وابسته به آن، وزارت بهداشت سابق در قالب تشکیلات جدید و با نام "وزارت بهداشت، درمان و آموزش پزشکی" وظیفه جمع‌آوری و ارائه آمار فعالیت‌های بهداشتی و درمانی را عهده‌دار شده و از آن زمان تاکنون، به‌طور مستمر به انجام این امر اقدام نموده است.

شایان ذکر است، تهیه آمار مربوط به پزشکان شاغل در بخش خصوصی، در حال حاضر توسط سازمان نظام پزشکی کشور صورت می‌گیرد به علت موانع و مشکلات موجود در زمینه ارائه آمار به‌هنگام در این مورد، درج آن تاکنون در سالنامه آماری میسر نشده است.

آمار تأسیسات و تجهیزات بهداشتی و درمانی مندرج در این فصل، مربوط به مؤسساتی است که

۱. با توجه به تغییر جدول پزشکان شاغل، تعاریف بعضی از تخصص‌ها حذف و برخی دیگر اضافه شده است.

**آسایشگاه:** واحدی است که حداقل دارای ۱۵ تخت و تسهیلات و خدمات عمومی لازم بوده و دارای یک یا چندین بخش اختصاصی همراه با گروه پزشکان متخصص در رشته‌های مربوط باشد، مانند آسایشگاه روانی، مجذومین، مسلولین و معتادین.

**پایگاه بهداشت:** واحدی مستقر در مناطق روستایی با بیش از ۶۰۰۰ نفر جمعیت و کلیه مناطق شهری است و جمعیتی حدود ۱۲۵۰۰ نفر پوشش می‌دهد. پرسنل در آن شامل ماما، کاردان بهداشتی زن، کاردان بهداشتی مرد و خدمتگزار است.

**تسهیلات زایمانی:** واحدی مستقر در روستا و در جوار مراکز بهداشتی و درمانی روستایی است که دارای حداقل ۳ نفر کاردان مامایی، ۳ نفر تمیزکار و یک راننده آمبولانس که ۲۴ ساعته به زایمان‌های طبیعی کمک کرده و موارد پیچیده را به نزدیکترین بخش بیمارستانی اعزام می‌دارد.

**مراکز بهداشتی و درمانی:** شامل درمانگاه، کلینیک، پلی‌کلینیک و مرکز بهداشت است. فعالیت مرکز بهداشت عموماً انجام واکسیناسیون و در مواردی توأم با خدمات درمانی است.

**مراکز بهداشتی و درمانی مستقل:** به مراکزی اطلاق می‌شود که دارای مدیریت، حسابداری و محل فعالیت مستقل باشد.

**مراکز بهداشتی و درمانی غیر مستقل:** به مراکزی اطلاق می‌شود که معمولاً در داخل یا جنب مؤسسات درمانی قرار دارد و دارای مدیریت، حسابداری و مکان فعالیت مستقل نمی‌باشد و از

**تخت ثابت:** به تختی در بیمارستان گفته می‌شود که هنگام تصویب طرح ساخت بیمارستان و یا تصویب طرح توسعه آن برای بیمارستان در نظر گرفته می‌شود.

**تخت فعال:** به تختی در بیمارستان گفته می‌شود که دارای امکانات تشخیصی، درمانی، پشتیبانی، خدماتی و پرسنلی و آماده بستری کردن بیمار باشد.

**مؤسسات درمانی:** به تمامی مراکز درمانی اعم از بیمارستان، زایشگاه و آسایشگاه که مجهز به تخت درمانی باشند، مؤسسه درمانی اطلاق می‌شود. این مؤسسات به سه گروه زیر تقسیم می‌شود:

- مؤسسات درمانی وابسته به وزارت بهداشت، درمان و آموزش پزشکی.

- مؤسسات درمانی خصوصی.

- سایر مؤسسات درمانی، مانند مؤسسات درمانی وابسته به سازمان تأمین اجتماعی، مؤسسات خیریه، بنیاد شهید، بانک ملی و غیره.

**بیمارستان:** مکانی است که با اخذ مجوز از وزارت بهداشت درمان و آموزش پزشکی با استفاده از امکانات تشخیصی، درمانی، بهداشتی، آموزشی و پژوهشی به منظور درمان و بهبودی بیماران سرپایی و بستری به صورت شبانه‌روزی تأسیس می‌گردد و به بیمارستان عمومی و تک تخصصی تقسیم می‌شود.

**زایشگاه:** واحدی است که حداقل دارای ۱۵ تخت، پزشک متخصص در امر زنان و زایمان و یک اتاق عمل باشد.

وابستگی به هیچ مرکز دیگری عمل کند، "مستقل" نامیده می‌شود. آمار این بخش از سال ۱۳۷۶، در سالنامه آماری کل کشور درج شده است.

#### مؤسسات تشخیصی، درمانی، هسته‌ای:

تشخیص و درمان بیماری‌ها با استفاده از انرژی به صورت اشعه است که توسط پزشکان متخصص پرتونگاری، تکنسین‌های پرتونگاری و کارمندان تجربی واجد شرایط خاص و دارای مجوز از وزارت بهداشت، درمان و آموزش پزشکی، انجام می‌شود. در این فصل، منظور از مرکز پرتونگاری، محل انجام آزمایش‌های پرتوشناسی و ارائه خدمات پرتونگاری است که صلاحیت آن به تأیید وزارت بهداشت، درمان و آموزش پزشکی رسیده باشد.

**داروخانه:** مؤسسه‌ای است پزشکی که با اخذ پروانه مخصوص از کمیسیون قانونی ماده ۲۰، تأسیس شده و با داشتن مسئول فنی واجد شرایط به ارائه خدمات دارویی و عرضه دارو، شیر خشک، مکمل غذایی رژیمی، غذاهای کمکی شیرخواران، لوازم مصرفی پزشکی و فراورده‌های آرایشی و بهداشتی مجاز مبادرت می‌نماید.

**مراجعه کنندگان<sup>(۱)</sup>:** منظور افراد مراجعه کننده به پایگاه‌ها و مراکز انتقال خون کشور جهت اهدای خون می‌باشد. به عبارت دیگر هر فردی که دریافت نموده است.

**اهدای خون کامل:** فرآیندی است که در طی آن افراد داوطلب و مراجعه کننده جهت اهدای خون، در صورتی که واجد شرایط لازم (طبق استاندارد

۱. با توجه به اضافه شدن جداول سازمان انتقال خون، تعاریف جدیدی مربوط به این جداول اضافه شده است.

کارکنان و اعتبارات نیز، از مؤسسه مادر تغذیه می‌شود.

**خانه بهداشت:** واحدی مستقر در روستاست که غالباً چند روستای دیگر (روستاهای قمر) را نیز پوشش می‌دهد. جمعیت تحت پوشش هر خانه بهداشت با ۲ مجوز (زن و مرد) حدود ۲۰۰۰ نفر است بهورزان زن و مرد، کارکنان خانه بهداشت هستند که بومی بودن آنها (اسکان در روستای اصلی یا روستاهای قمر) از شرایط ضروری است.

**آزمایشگاه تشخیص پزشکی:** واحدی است که بر طبق مجوز وزارت بهداشت، درمان و آموزش پزشکی تأسیس شده و در آن آزمایش‌های بیولوژیک، میکروبیولوژی، سرولوژی، بیوشیمیایی، ایمنوهماتولوژی، خون‌شناسی، بیوفیزیکی، سلول‌شناسی، بافت‌شناسی، ژنتیک سلولی و ملکولی و سایر آزمایش‌ها بر روی مواد و نمونه‌های حاصل از بدن انسان با هدف به دست آمدن اطلاعات جهت تشخیص، پیشگیری یا پیگیری درمان و یا ارزیابی و سنجش سلامت انجام می‌شود و شامل دو بخش بالینی و تشریحی است.

**مراکز توانبخشی:** به تمامی واحدهای درمانی اطلاق می‌شود که صرفاً کار درمان فیزیکی بدن را انجام می‌دهند. این مؤسسات، شامل فیزیوتراپی، کاردرمانی، گفتاردرمانی، شنوایی‌سنجی، بینایی‌سنجی و ارتوپدی فنی می‌باشد و نحوه استقرار آن به دو صورت مستقل و غیرمستقل است. آن دسته از توانبخشی‌هایی که در داخل یک بیمارستان یا یک درمانگاه باشد، "غیرمستقل" و توانبخشی‌هایی که بدون

مرحله سانتریفوژ تهیه می‌شود. واحدهای پلاکتی باید شامل حداقل  $5,5 \times 10^8$  پلاکت در میزان کافی پلاسما (معمولاً ۴۵ تا ۷۰ میلی لیتر) باشند. این واحدها می‌توانند به صورت منفرد مصرف شوند یا پولد شده (۴ تا ۶ عدد) و به صورت یک دوز پلاکتی برای گیرنده ارسال گردند.

**مراکز عرضه دام:** منظور میادین دام (عرضه و کشتاری) می‌باشد.

**مراکز عرضه فرآورده‌های خام دام، طیور و آبزیان:** منظور مراکزی که فرآورده‌های گوشت قرمز و آلایش خوراکی دام و فرآورده‌های گوشت مرغ و آلایش خوراکی مرغ و گوشت آبزیان را عرضه می‌نمایند.

### گزیده اطلاعات

در سال ۱۳۹۵ تعداد ۶۷ بیمارستان با ۱۰۰۸۶ تخت در سطح استان فعال بوده که از این تعداد، ۳۱ بیمارستان و ۶۱۷۸ تخت مربوط به شهرستان اصفهان می‌باشد. همچنین در این سال تعداد ۲۹۴ مرکز بهداشتی و درمانی در سطح استان فعال بوده که سهم نقاط روستایی برابر ۳۰/۳ درصد و سهم نقاط شهری برابر ۶۹/۷ درصد می‌باشد. در سال ۱۳۹۵، ۴۵۴ آزمایشگاه، ۸۲۶ داروخانه، ۲۴۲ موسسه تشخیصی، درمانی هسته‌ای و ۴۵۵ مرکز توانبخشی در سطح استان فعال بوده‌اند. در همین سال تعداد ۲۷۰۱۱ نفر در دانشگاه‌های علوم پزشکی و خدمات بهداشتی-درمانی استان مشغول به کار بوده‌اند که از این تعداد ۱۱/۲ درصد پزشک و ۶۰/۹ درصد پیراپزشک هستند. همچنین، ۱۶۲۰۵۸ نفر به سازمان انتقال خون استان مراجعه داشته‌اند که از ۱۲۸۱۷۴ کیسه خون اهدا شده ۵۶/۴ درصد، میزان اهداء خون مستمر می‌باشد.

علمی) برای این امر بوده و خون آنها فاقد خطر و آسیب برای گیرنده و یا دهنده خون شناخته شود، نسبت به خونگیری از آنها در کیسه‌های حاوی ماده ضد انعقاد و نگهدارنده ۱-CPDA یا CPD اقدام می‌گردد.

**اهداکننده مستمر:** اهدا کننده‌ای که فاصله اهدای خون وی با آخرین خونگیری قبلی کمتر از ۱۲ ماه باشد.

**اهداکننده با سابقه:** اهدا کننده‌ای که فاصله اهدای خون وی با آخرین خونگیری قبلی بیشتر از ۱۲ ماه باشد.

**اهداکننده بار اول:** اهداکننده‌ای که برای اولین بار در یکی از مراکز انتقال خون موفق به اهدای خون می‌شود و سابقه هیچگونه اهدای قبلی ندارد.

**گلبول قرمز متراکم (Red Blood Cells=RBC):** بعد از جداسازی ۲۰۰ یا ۲۵۰ میلی لیتر پلاسما از خون، گلبول قرمز متراکم تهیه می‌شود و در دمای ۱ تا ۶ درجه سانتیگراد نگهداری می‌شود.

**پلاسمای تازه منجمد (Fresh Frozen Plasma=FFP):** پلاسمائی است که یا مستقیماً از خون کامل تهیه می‌شود یا از سانتریفوژ ثانویه PRP به دست می‌آید و در اسرع وقت فریز می‌شود. پلاسما از آب، حدود ۷٪ پروتئین و ۳٪ کربوهیدرات و چربی تشکیل شده است. حجم یک واحد پلاسما حاصل از خون کامل معمولاً ۲۰۰ تا ۲۵۰ میلی لیتر و این پلاسما را ۶ تا ۸ ساعت پس از جمع‌آوری خون بسته به نوع ماده ضد انعقاد باید تهیه و فریز نمود.

**پلاکت کنسانتره (Random Platelets):** پلاکت‌ها از واحدهای خون کامل به وسیله دو

۱-۱۷- تعداد بیمارستان‌های فعال و تخت‌های ثابت موجود بر حسب نوع وابستگی

دولتی				جمع		سال و شهرستان
تأمین اجتماعی		دانشگاه علوم پزشکی		تخت ثابت	بیمارستان فعال	
تخت ثابت	بیمارستان فعال	تخت ثابت	بیمارستان فعال			
...	...	۳۸۹۲	۵۲	۵۴۸۲	۶۶	۱۳۸۰
...	...	۴۸۷۰	۴۲	۷۳۰۱	۶۵	۱۳۸۵
...	...	۴۷۴۱	۳۹	۷۴۹۲	۶۳	۱۳۹۰
...	...	۴۶۳۱	۳۹	۷۴۴۶	۶۳	۱۳۹۱
...	...	۵۱۹۸	۴۲	۸۰۱۱	۶۳	۱۳۹۲
۹۹۳	۴	۶۷۰۳	۴۲	۹۴۶۱	۶۳	۱۳۹۳
۹۹۳	۴	۶۷۹۹	۴۳	۹۶۰۷	۶۴	۱۳۹۴
<b>۹۸۱</b>	<b>۴</b>	<b>۶۸۴۷</b>	<b>۴۴</b>	<b>۱۰۰۸۶</b>	<b>۶۷</b>	<b>۱۳۹۵</b>
.	.	۲۶۰	۲	۲۶۰	۲	آران و بیدگل
.	.	۶۰	۱	۶۰	۱	اردستان
۷۲۶	۲	۳۷۳۱	۱۴	۶۱۷۸	۳۱	اصفهان
.	.	.	.	.	.	برخوار
.	.	.	.	.	.	بویین و میاندشت
.	.	۳۳	۱	۳۳	۱	تیران و کرون
.	.	۵۰	۱	۵۰	۱	چادگان
.	.	۲۲۴	۲	۲۲۴	۲	خمینی شهر
.	.	۶۴	۱	۶۴	۱	خوانسار
.	.	.	.	.	.	خور و بیابانک
.	.	۵۰	۱	۵۰	۱	دهاقان
.	.	۸۱	۱	۸۱	۱	سمیرم
.	.	۱۵۲	۲	۱۵۲	۲	شاهین شهر و میمه
.	.	۲۲۵	۲	۲۲۵	۲	شهرضا
.	.	۱۰۲	۱	۱۰۲	۱	فریدن
.	.	۵۴	۱	۵۴	۱	فریدون شهر
.	.	۱۸۸	۲	۱۸۸	۲	فلاورجان
۱۰۲	۱	۹۶۱	۵	۱۱۸۳	۸	کاشان
.	.	۱۱۴	۱	۱۱۴	۱	گلپایگان
.	.	۱۱۰	۱	۴۶۰	۲	لنجان
.	.	۹۶	۱	۹۶	۱	مبارکه
.	.	۵۶	۱	۵۶	۱	نایین
۱۶۰	۱	۱۵۴	۱	۳۷۴	۳	نجف آباد
.	.	۸۲	۲	۸۲	۲	نطنز

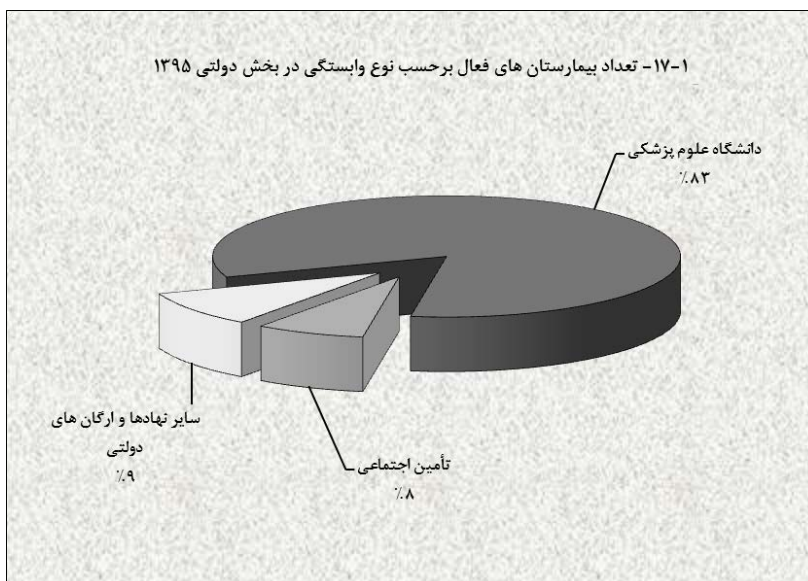


۱۷- بهداشت و درمان \_\_\_\_\_ سالنامه آماری استان اصفهان ۱۳۹۵

۱۷-۱- تعداد بیمارستان‌های فعال و تخت‌های ثابت موجود برحسب نوع وابستگی (دنباله)

غیردولتی		دولتی				سال و شهرستان
خصوصی <sup>(۱)</sup>		خیریه		سایر نهادها و ارگان‌های دولتی		
تخت ثابت	بیمارستان فعال	تخت ثابت	بیمارستان فعال	تخت ثابت	بیمارستان فعال	
۱۵۹۰	۱۴	...	...	...	...	۱۳۸۰
۲۴۳۱	۲۳	...	...	...	...	۱۳۸۵
۲۷۵۱	۲۴	...	...	...	...	۱۳۹۰
۲۸۱۵	۲۴	...	...	...	...	۱۳۹۱
۲۸۱۳	۲۱	...	...	...	...	۱۳۹۲
۵۵۵	۷	۳۰۶	۳	۹۰۴	۷	۱۳۹۳
۵۵۵	۷	۳۵۶	۳	۹۰۴	۷	۱۳۹۴
۱۱۵۹	۱۰	۳۸۲	۴	۲۱۰	۵	۱۳۹۵
.	.	.	.	.	.	آران و بیدگل
.	.	.	.	.	.	اردستان
۶۸۹	۷	۳۸۲	۴	۶۵۰	۴	اصفهان
.	.	.	.	.	.	برخوار
.	.	.	.	.	.	بویین و میاندشت
.	.	.	.	.	.	تیران و کرون
.	.	.	.	.	.	چادگان
.	.	.	.	.	.	خمینی شهر
.	.	.	.	.	.	خوانسار
.	.	.	.	.	.	خور و بیابانک
.	.	.	.	.	.	دهاقان
.	.	.	.	.	.	سمیرم
.	.	.	.	.	.	شاهین شهر و میمه
.	.	.	.	.	.	شهرضا
.	.	.	.	.	.	فریدن
.	.	.	.	.	.	فریدون شهر
.	.	.	.	.	.	فلاورجان
۱۲۰	۲	.	.	.	.	کاشان
.	.	.	.	.	.	گلیپایگان
۳۵۰	۱	.	.	.	.	لنجان
.	.	.	.	.	.	مبارکه
.	.	.	.	.	.	نابین
.	.	.	.	۶۰	۱	نجف‌آباد
.	.	.	.	.	.	نطنز

(۱) اطلاعات سال‌های ۱۳۹۲ و قبل از آن مربوط به بیمارستان‌های خصوصی و سایر نهادها می‌باشد. مأخذ- دانشگاه علوم پزشکی و خدمات بهداشتی درمانی استان و کاشان.



منبنا: جدول ۱-۱۷



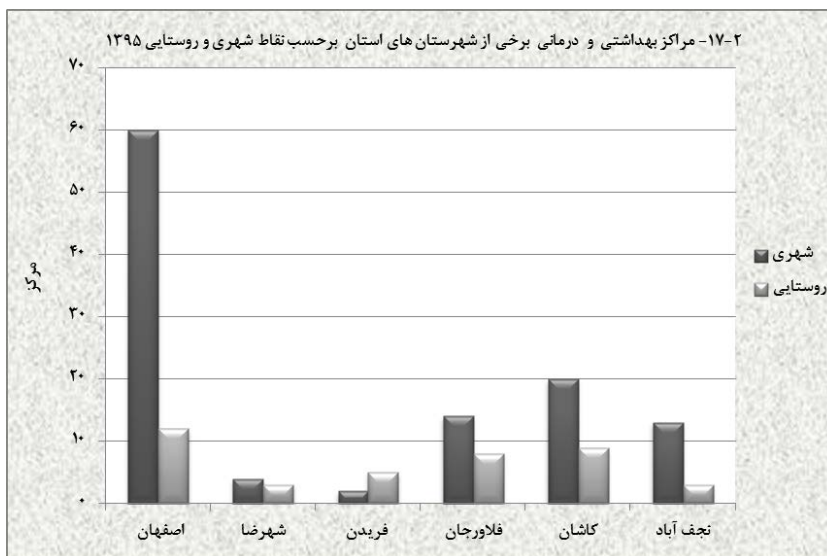
۱۷-۲- مراکز ارائه دهنده مراقبت‌های اولیه بهداشتی

خانه‌های بهداشت فعال	تسهیلات زایمانی	پایگاه بهداشت			مراکز بهداشتی و درمانی			سال و شهرستان
		روستایی	شهری	جمع	روستایی	شهری	جمع	
...	...	...	...	...	۱۳۵	۴۴۸	۵۸۳	..... ۱۳۸۰
...	...	...	...	...	۱۸۲	۵۲۶	۷۰۸	..... ۱۳۸۵
...	...	...	...	...	۱۰۴	۷۳۰	۸۳۴	..... ۱۳۹۰
...	...	...	...	...	۱۰۲	۷۶۲	۸۶۴	..... ۱۳۹۱
...	...	...	...	...	۹۹	۷۳۳	۸۳۲	..... <sup>(۱)</sup> ۱۳۹۲
۵۶۰	۶	۲	۲۴۶	۲۴۸	۸۹	۲۰۲	۲۹۱	..... ۱۳۹۳
۵۵۹	۶	.	۲۶۰	۲۶۰	۸۹	۲۰۴	۲۹۳	..... <sup>(۲)</sup> ۱۳۹۴
<b>۵۵۷</b>	<b>۶</b>	<b>.</b>	<b>۲۶۸</b>	<b>۲۶۸</b>	<b>۸۹</b>	<b>۲۰۵</b>	<b>۲۹۴</b>	<b>..... ۱۳۹۵</b>
۹	.	.	۱۱	۱۱	۱	۶	۷	..... آران و بیدگل
۳۰	.	.	۱	۱	۲	۴	۶	..... اردستان
۹۶	.	.	۹۲	۹۲	۱۲	۶۰	۷۲	..... اصفهان
۳	.	.	۴	۴	.	۹	۹	..... برخوار
۱۹	.	.	۲	۲	۴	۳	۷	..... بوبین و میاندشت
۳۹	.	.	۱	۱	۶	۳	۹	..... تیران و کرون
۲۴	.	.	۳	۳	۵	۲	۷	..... چادگان
۲	.	.	۲۴	۲۴	.	۱۰	۱۰	..... خمینی شهر
۱۵	.	.	۲	۲	۳	۲	۵	..... خوانسار
۹	.	.	.	.	۱	۳	۴	..... خور و بیابانک
۱۰	.	.	۲	۲	۲	۲	۴	..... دهاقان
۳۶	۱	.	۲	۲	۵	۵	۱۰	..... سمیرم
۱۱	.	.	۹	۹	۱	۹	۱۰	..... شاهین شهر و میمه
۱۴	.	.	۱۱	۱۱	۳	۴	۷	..... شهرضا
۲۶	.	.	۲	۲	۵	۲	۷	..... فریدن
۲۷	۲	.	۱	۱	۶	۳	۹	..... فریدونشهر
۴۳	.	.	۱۲	۱۲	۸	۱۴	۲۲	..... فلاورجان
۳۱	۳	.	۴۳	۴۳	۹	۲۰	۲۹	..... کاشان
۲۴	.	.	۶	۶	۲	۵	۷	..... گلپایگان
۲۵	.	.	۹	۹	۴	۱۰	۱۴	..... لنجان
۲۰	.	.	۸	۸	۳	۸	۱۱	..... مبارکه
۱۶	.	.	۱	۱	۳	۴	۷	..... نایین
۱۳	.	.	۲۰	۲۰	۳	۱۳	۱۶	..... نجف‌آباد
۱۵	.	.	۲	۲	۱	۴	۵	..... نطنز

(۱) اطلاعات سال ۱۳۹۲ و قبل از آن شامل مراکز بهداشتی درمانی و خانه‌های بهداشت بوده است.

(۲) آمار توسط سازمان ذی‌ربط اصلاح شده است.

مأخذ- دانشگاه علوم پزشکی و خدمات بهداشتی درمانی استان و کاشان.



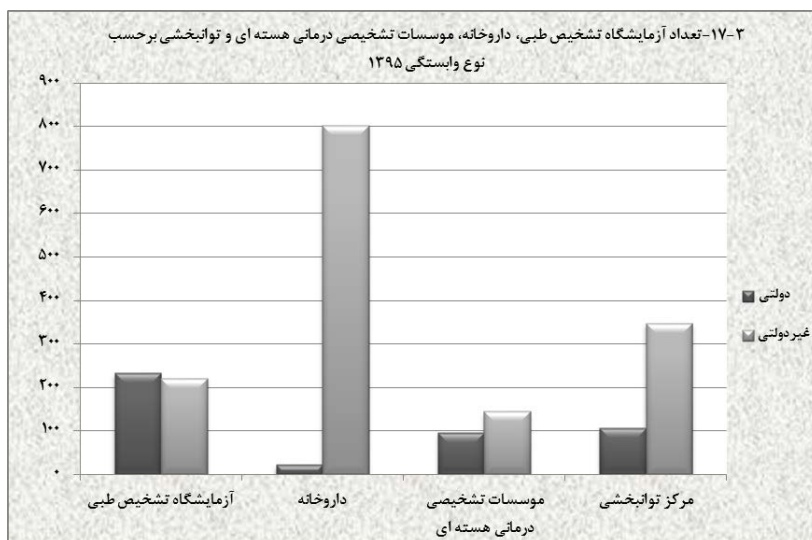
منبع: جدول ۱۷-۲

۱۷- بهداشت و درمان \_\_\_\_\_ سالنامه آماری استان اصفهان ۱۳۹۵

۳-۱۷- تعداد آزمایشگاه تشخیص طبی، داروخانه، مؤسسات تشخیصی - درمانی هسته‌ای و توانبخشی بر حسب نوع وابستگی

غیردولتی		دولتی			جمع	شرح
خصوصی	خیریه	سایر نهادها و ارگان‌های دولتی	تأمین اجتماعی	دانشگاه علوم پزشکی		
<b>آزمایشگاه تشخیص طبی</b>						
۱۳۹	۰۰۰	۵۴	۰۰۰	۱۶۳	۳۵۶	..... ۱۳۸۵
۱۸۴	۰۰۰	۷۰	۰۰۰	۱۷۶	۴۳۰	..... ۱۳۹۰
۱۸۵	۰۰۰	۷۳	۰۰۰	۱۷۴	۴۳۲	..... ۱۳۹۱
۱۸۷	۰۰۰	۷۲	۰۰۰	۱۷۲	۴۳۱	..... ۱۳۹۲
۱۸۴	۱۳	۳۲	۲۷	۱۷۶	۴۳۲	..... ۱۳۹۳
۲۰۱	۱۳	۳۱	۲۸	۱۷۶	۴۴۹	..... ۱۳۹۴
۲۰۱	۱۳	۳۱	۲۸	۱۷۴	۴۵۴	..... ۱۳۹۵
<b>داروخانه</b>						
۵۵۱	۰۰۰	۱۳	۰۰۰	۵۷	۶۲۱	..... ۱۳۸۵
۶۸۳	۰۰۰	۷	۰۰۰	۵	۶۹۵	..... ۱۳۹۰
۷۱۲	۰۰۰	۱۰	۰۰۰	۱۸	۷۴۰	..... ۱۳۹۱
۷۳۲	۰۰۰	۹	۰۰۰	۱۹	۷۶۰	..... ۱۳۹۲
۷۶۰	۱	۴	۲	۲۱	۷۸۸	..... ۱۳۹۳
۷۷۴	۱	۴	۲	۲۶	۸۰۷	..... ۱۳۹۴
۸۰۲	۱	۴	۳	۶۱ <sup>(۱)</sup>	۸۲۶	..... ۱۳۹۵
<b>مؤسسات تشخیصی، درمانی هسته‌ای</b>						
۸۲	۰۰۰	۲۷	۰۰۰	۵۷	۱۶۶	..... ۱۳۸۵
۱۰۸	۰۰۰	۴۵	۰۰۰	۵۷	۲۱۰	..... ۱۳۹۰
۱۱۳	۰۰۰	۴۹	۰۰۰	۵۷	۲۱۹	..... ۱۳۹۱
۱۲۱	۰۰۰	۵۱	۰۰۰	۵۷	۲۲۹	..... ۱۳۹۲
۱۲۱	۷	۲۰	۲۴	۵۵	۲۲۷	..... ۱۳۹۳
۱۳۸	۷	۲۰	۱۹	۵۹	۲۴۳	..... ۱۳۹۴
۱۳۸	۷	۲۰	۱۸	۵۹	۲۴۲	..... ۱۳۹۵
<b>مرکز توانبخشی</b>						
۱۲۷	۰۰۰	۵۰	۰۰۰	۳۱	۲۰۸	..... ۱۳۸۵
۲۳۸	۰۰۰	۶۶	۰۰۰	۳۹	۳۴۳	..... ۱۳۹۰
۲۷۱	۰۰۰	۷۵	۰۰۰	۳۶	۳۸۲	..... ۱۳۹۱
۲۷۲	۰۰۰	۷۴	۰۰۰	۴۱	۳۸۷	..... ۱۳۹۲
۲۸۲	۵	۶۲	۸	۳۸	۳۹۵	..... ۱۳۹۳
۳۰۴	۵	۵۶	۷	۳۹	۴۱۱	..... ۱۳۹۴
۳۴۳	۵	۶۰	۹	۳۸	۴۵۵	..... ۱۳۹۵

(۱) طبق توافقی که با معاونت غذا و دارو شده است مقرر گردید که داروخانه‌های مراکز بهداشتی درمانی حذف شود. مأخذ- دانشگاه علوم پزشکی و خدمات بهداشتی درمانی استان و کاشان.



منبنا: جدول ۳-۱۷

۱۷- بهداشت و درمان \_\_\_\_\_ سالنامه آماری استان اصفهان ۱۳۹۵

۴-۱۷- تعداد آزمایشگاه‌های تشخیص طبی، داروخانه‌ها، مؤسسات تشخیصی - درمانی هسته‌ای و مراکز توانبخشی برحسب شهرستان: ۱۳۹۵

شهرستان	آزمایشگاه تشخیص طبی	داروخانه	مؤسسات تشخیصی - درمانی هسته‌ای	مرکز توانبخشی
کل استان.....	۴۵۴	۱۲۶	۲۴۲	۴۵۵
آران و بیدگل.....	۱۰	۱۶	۵	۱۰
اردستان.....	۸	۵	۶	۵
اصفهان.....	۲۱۲	۴۲۹	۱۳۹	۲۳۲
برخوار.....	۵	۱۶	۱	۲
بویین و میاندشت.....	۱	۲	۱	۱
تیران و کرون.....	۹	۸	۱	۵
چادگان.....	۲	۲	۱	۰
خمینی شهر.....	۲۲	۴۹	۱۰	۱۶
خوانسار.....	۳	۴	۱	۳
خور و بیابانک.....	۴	۲	۲	۰
دهاقان.....	۲	۵	۱	۴
سمیرم.....	۶	۴	۱	۱
شاهین شهر و میمه.....	۱۹	۳۲	۱۰	۲۰
شهرضا.....	۱۴	۲۱	۸	۱۳
فریدن.....	۵	۵	۲	۴
فریدون شهر.....	۳	۲	۱	۰
فلاورجان.....	۱۴	۳۵	۷	۱۶
کاشان.....	۲۹	۶۲	۱۴	۴۰
گلپایگان.....	۷	۱۴	۴	۷
لنجان.....	۲۰	۳۵	۵	۲۴
مبارکه.....	۱۴	۲۱	۵	۱۵
نایین.....	۸	۴	۳	۴
نجف آباد.....	۳۲	۴۸	۱۲	۲۸
نطنز.....	۵	۵	۲	۵

مأخذ- دانشگاه علوم پزشکی و خدمات بهداشتی درمانی استان و کاشان.

۱۷-۵- تعداد پایگاه‌های اورژانس پیش بیمارستانی ۱۱۵

جاده‌ای	شهری	جمع	سال و شهرستان
...	...	...	..... ۱۳۸۰
...	...	...	..... ۱۳۸۵
...	...	...	..... ۱۳۹۰
...	...	...	..... ۱۳۹۱
...	...	...	..... ۱۳۹۲
۶۷	۶۲	۱۲۹	..... ۱۳۹۳
۷۷	۶۶	۱۴۳	..... ۱۳۹۴
۷۸	۷۳	۱۵۱	..... ۱۳۹۵
۳	۱	۴	..... آران و بیدگل
۵	۱	۶	..... اردستان
۱۱	۳۴	۴۵	..... اصفهان
۳	۱	۴	..... برخوار
۱	۰	۱	..... بویین و میاندشت
۱	۱	۲	..... تیران و کرون
۱	۱	۲	..... چادگان
۳	۳	۶	..... خمینی شهر
۰	۱	۱	..... خوانسار
۴	۰	۴	..... خور و بیابانک
۲	۱	۳	..... دهاقان
۵	۱	۶	..... سمیرم
۶	۳	۹	..... شاهین شهر و میمه
۳	۳	۶	..... شهرضا
۱	۱	۲	..... فریدن
۱	۱	۲	..... فریدون شهر
۲	۱	۳	..... فلاورجان
۱۰	۵	۱۵	..... کاشان
۱	۱	۲	..... گلپایگان
۲	۳	۵	..... لنجان
۳	۲	۵	..... مبارکه
۵	۱	۶	..... نایین
۲	۶	۸	..... نجف آباد
۳	۱	۴	..... نطنز

مأخذ- دانشگاه علوم پزشکی و خدمات بهداشتی درمانی استان و کاشان.

۶-۱۷- تعداد تخت‌های فعال بخش‌های بیمارستانی

سال و شهرستان	جمع	روانی	سوختگی	مراقبت‌های ویژه (آی‌سی‌یو)	مراقبت بیماران قلبی (سی‌سی‌یو)	مراقبت‌های نوزادان (ان‌آی‌سی‌یو)	سایر
..... ۱۳۸۰	...	...	...	...	...	...	...
..... ۱۳۸۵	...	...	...	...	...	...	...
..... ۱۳۹۰	...	...	...	...	...	...	...
..... ۱۳۹۱	...	...	...	...	...	...	...
..... ۱۳۹۲	...	...	...	...	...	...	...
..... ۱۳۹۳	۱۵۶۵	۷۶۶	۵۶	۳۴۹	۲۸۰	۱۱۴	...
..... ۱۳۹۴	۶۴۰۱	۷۵۳	۵۶	۴۰۶	۲۸۰	۱۲۹	۴۷۷۷
..... ۱۳۹۵	۶۷۱۱	۸۱۱	۵۶	۴۵۶	۲۹۳	۱۳۸	۴۹۵۷
آران و بیدگل .....	۱۳	.	.	۵	۸	.	.
اردستان .....	۶۴	.	.	۴	۶	.	۵۴
اصفهان .....	۴۷۳۲	۶۱۹	۵۶	۳۲۰ <sup>(۱)</sup>	۱۴۷	۱۰۳	۳۴۸۷
برخوار .....	.	.	.	.	.	.	.
بویین و میاندشت ..	.	.	.	.	.	.	.
تیران و کرون .....	۱۶	.	.	.	.	.	۱۶
چادگان .....	۲۷	.	.	.	.	.	۲۷
خمینی شهر .....	۱۳۱	.	.	۵	۱۵	.	۱۱۱
خوانسار .....	۵۴	.	.	۴	۶	.	۴۴
خور و بیابانک .....	.	.	.	.	.	.	.
دهاقان .....	۳۱	.	.	.	.	.	۳۱
سمیرم .....	۶۶	۴	.	.	۵	.	۵۷
شاهین شهر و میمه ..	۱۰۲	.	.	۱۰	۷	۲	۸۳
شهرضا .....	۱۵۳	۱۸	.	۶	۷	۴	۱۱۸
فریدن .....	۸۳	.	.	۴	۴	.	۷۵
فریدونشهر .....	۳۷	.	.	.	.	.	۳۷
فلاورجان .....	۱۸۲	۲	.	۱۱	۱۴	.	۱۵۵
کاشان .....	۱۵۹	۶۷	.	۵۲	۱۸	۲۲	.
گلپایگان .....	۸۳	.	.	۴	۸	.	۷۱
لنجان .....	۲۲۴	۱	.	۸	۱۳	.	۲۰۲
مبارکه .....	۸۶	.	.	۵	۶	.	۷۵
نایین .....	۳۶	.	.	.	۴	.	۳۲
نجف‌آباد .....	۳۸۰	۱۰۰	.	۱۸	۱۹	۷	۲۳۶
نطنز .....	۵۲	.	.	.	۶	.	۴۶

(۱) آمار مراقبت‌های ویژه آی‌سی‌یو شهرستان اصفهان حاصل جمع بخش‌های بی‌آی‌سی‌یو، پی‌آی‌سی‌یو و آی‌سی‌یو می‌باشد.

مأخذ- دانشگاه علوم پزشکی و خدمات بهداشتی درمانی استان و کاشان.

۷-۱۷- کارکنان شاغل در دانشگاه علوم پزشکی و خدمات بهداشتی- درمانی برحسب گروه شغلی

سایر کارکنان <sup>(۳)</sup>	پیراپزشکان	پزشکان <sup>(۱)</sup>	جمع	سال و شهرستان
۶۳۱۵	۹۷۹۸	۱۲۴۳	۱۷۳۵۶	..... ۱۳۸۰
۴۴۷۵	۱۱۱۴۱	۲۲۰۸	۱۷۸۲۴	..... ۱۳۸۵
۸۱۱۹	۱۴۷۰۲	۲۴۱۱	۲۵۲۳۲	..... ۱۳۹۰
۸۱۷۹	۱۴۹۰۸	۲۸۱۷	۲۵۹۰۴	..... ۱۳۹۱
۸۵۷۱	۱۵۳۹۲	۲۷۱۵	۲۶۶۷۸	..... ۱۳۹۲
۸۰۵۸	۱۵۷۱۰	۳۰۱۲	۲۶۷۸۰	..... ۱۳۹۳
۸۱۴۰	۱۶۹۷۳	۳۰۵۰	۲۸۱۶۳ <sup>(۳)</sup>	..... ۱۳۹۴
<b>۷۵۲۵</b>	<b>۱۶۴۵۲</b>	<b>۳۰۳۴</b>	<b>۲۷۰۱۱</b>	<b>..... ۱۳۹۵</b>
۱۱۶	۲۹۰	۶۵	۴۷۱	..... آران و بیدگل
۵۰	۱۷۳	۲۰	۲۴۳	..... اردستان
۴۲۷۹	۷۶۳۸	۱۲۹۴	۱۳۲۱۱	..... اصفهان
۴۲	۱۴۵	۲۹	۲۱۶	..... برخوار
۲۳	۸۹	۲۲	۱۳۴	..... بوین و میاندشت
۵۹	۲۲۱	۴۵	۳۲۵	..... تیران و کرون
۳۷	۱۵۵	۲۵	۲۱۷	..... چادگان
۱۷۷	۴۸۸	۱۲۸	۷۹۳	..... خمینی شهر
۶۳	۱۸۵	۲۵	۲۷۳	..... خوانسار
۵۱	۱۰۲	۳۰	۱۸۳	..... خور و بیابانک
۵۳	۱۷۱	۲۶	۲۵۰	..... دهاقان
۱۰۵	۳۱۳	۴۵	۴۶۳	..... سمیرم
۱۵۷	۵۱۸	۱۰۳	۷۷۸	..... شاهین شهر و میمه
۲۰۷	۴۶۲	۸۴	۷۵۳	..... شهرضا
۱۰۶	۳۰۸	۴۳	۴۵۷	..... فریدن
۷۸	۲۲۲	۲۹	۳۲۹	..... فریدونشهر
۱۹۱	۶۵۵	۱۵۶	۱۰۰۲	..... فلاورجان
۸۶۲	۱۷۵۷	۳۹۰	۳۰۰۹	..... کاشان
۸۶	۲۸۸	۴۷	۴۲۱	..... گلپایگان
۱۶۲	۵۱۷	۱۱۳	۷۹۲	..... لنجان
۱۴۴	۴۰۱	۵۸	۶۰۳	..... مبارکه
۸۰	۲۶۲	۴۶	۳۸۸	..... نایین
۳۲۹	۸۳۰	۱۷۵	۱۳۳۴	..... نجف آباد
۶۸	۲۶۲	۳۶	۳۶۶	..... نطنز

(۱) پزشکان شامل کلیه پزشکان عمومی، متخصص، دندانپزشک و داروساز و هیأت علمی می باشد.

(۲) کلیه کسانی که در گروه پزشکان و پیراپزشکان قرار نگرفته اند اعم از کارکنان پشتیبانی، خدماتی و ... را شامل می شود.

(۳) آمار توسط سازمان ذی ربط اصلاح شده است.

مأخذ- دانشگاه علوم پزشکی و خدمات بهداشتی درمانی استان و کاشان.



۱۷- بهداشت و درمان \_\_\_\_\_ سالنامه آماری استان اصفهان ۱۳۹۵

۱۷-۸- پزشکان شاغل در دانشگاه‌های علوم پزشکی و خدمات بهداشتی- درمانی برحسب رشته و نوع تخصص

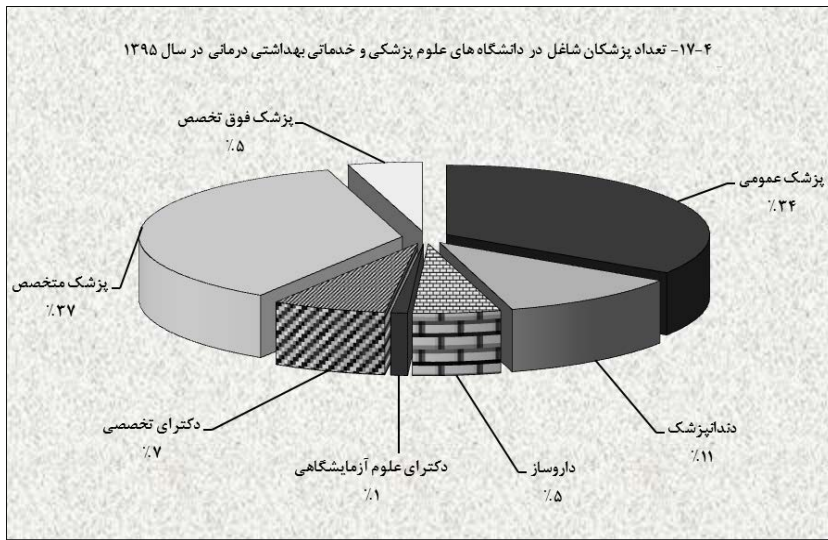
داروساز	دندانپزشک	پزشک عمومی	جمع کل	سال و شهرستان
۴۹	۱۲۴	۷۱۲	۱۲۴۱	..... ۱۳۸۰
۱۲۵	۳۰۳	۹۶۷	۲۲۰۷	..... ۱۳۸۵
۱۰۷	۲۷۱	۱۰۰۲	۲۴۰۹	..... ۱۳۹۰
۱۲۳	۳۱۱	۱۱۳۵	۲۸۱۵	..... ۱۳۹۱
۱۵۰	۳۳۷	۱۱۱۲	۲۷۱۳	..... ۱۳۹۲
۱۴۲	۳۳۵	۱۱۳۲	۳۰۱۲	..... ۱۳۹۳
۱۵۲	۳۳۵	۱۲۱۱	<sup>(۱)</sup> ۳۲۵۹	..... ۱۳۹۴
<b>۱۷۴</b>	<b>۳۶۵</b>	<b>۱۱۰۶</b>	<b><sup>(۱)</sup>۳۲۲۸</b>	<b>..... ۱۳۹۵</b>
۲	۷	۲۸	۶۵	..... آران و بیدگل
۰	۷	۱۳	۲۱	..... اردستان
۱۰۸	۱۷۸	۳۸۲	۱۴۷۵	..... اصفهان
۱	۴	۱۹	۲۹	..... برخوار
۲	۴	۱۵	۲۲	..... بوین و میاندشت
۱	۷	۳۳	۴۶	..... تیران و کرون
۱	۷	۱۵	۲۵	..... چادگان
۳	۱۰	۶۱	۱۳۱	..... خمینی شهر
۲	۴	۱۰	۲۵	..... خوانسار
۳	۹	۱۵	۳۰	..... خور و بیابانک
۱	۴	۱۵	۲۶	..... دهاقان
۲	۶	۲۴	۴۵	..... سمیرم
۴	۹	۳۹	۱۰۴	..... شاهین شهر و میمه
۳	۸	۲۷	۸۴	..... شهرضا
۰	۳	۱۸	۴۴	..... فریدن
۰	۲	۲۱	۳۰	..... فریدونشهر
۸	۱۹	۶۲	۱۵۸	..... فلاورجان
۱۷	۲۲	۱۰۲	۳۹۰	..... کاشان
۱	۸	۱۹	۴۷	..... گلپایگان
۴	۱۳	۶۰	۱۱۵	..... لنجان
۱	۹	۲۰	۵۸	..... مبارکه
۱	۷	۱۹	۴۶	..... نایین
۷	۱۴	۷۴	۱۷۶	..... نجف آباد
۲	۴	۱۵	۳۶	..... نطنز



۱۷-۸- پزشکان شاغل در دانشگاه‌های علوم پزشکی و خدمات بهداشتی- درمانی برحسب رشته و نوع تخصص (دنباله)

پزشک فوق تخصص	پزشک متخصص	دکترای تخصصی	دکترای علوم آزمایشگاهی	سال و شهرستان
...	۳۵۶	...	...	..... ۱۳۸۰
...	۸۱۲	...	...	..... ۱۳۸۵
...	۱۰۲۹	...	...	..... ۱۳۹۰
...	۱۲۴۶	...	...	..... ۱۳۹۱
...	۱۱۱۴	...	...	..... ۱۳۹۲
۱۴۱	۱۰۹۲	۱۴۱	۲۹	..... ۱۳۹۳
۱۶۴	۱۱۳۲	۲۲۱	۴۴	..... ۱۳۹۴
۱۴۷	۱۱۷۶	۲۲۷	۳۳	..... ۱۳۹۵
۱	۲۷	۰	۰	..... آران و بیدگل
۰	۰	۱	۰	..... اردستان
۱۱۲	۵۱۴	۱۵۷	۲۴	..... اصفهان
۰	۵	۰	۰	..... برخوار
۰	۱	۰	۰	..... بوئین و میاندشت
۰	۴	۰	۱	..... تیران و کرون
۰	۲	۰	۰	..... چادگان
۰	۵۴	۰	۳	..... خمینی شهر
۰	۹	۰	۰	..... خوانسار
۰	۳	۰	۰	..... خور و بیابانک
۰	۶	۰	۰	..... دهاقان
۰	۱۳	۰	۰	..... سمیرم
۰	۵۱	۱	۰	..... شاهین شهر و میمه
۰	۴۶	۰	۰	..... شهرضا
۰	۲۲	۰	۱	..... فریدن
۰	۶	۰	۱	..... فریدونشهر
۰	۶۷	۰	۲	..... فلاورجان
۳۴	۱۴۹	۶۵	۱	..... کاشان
۰	۱۹	۰	۰	..... گلپایگان
۰	۳۶	۲	۰	..... لنجان
۰	۲۸	۰	۰	..... مبارکه
۰	۱۹	۰	۰	..... نایین
۰	۸۰	۱	۰	..... نجف آباد
۰	۱۵	۰	۰	..... نطنز

۱) اختلاف سرجمع پزشکان با جدول ۷-۱۷ به علت درج دکترای علوم آزمایشگاهی و دکترای تخصصی در ستون پیراپزشکان می‌باشد که طبق تعریف نیروی انسانی دانشگاه علوم پزشکی اصفهان جز پزشکان نمی‌باشد. مأخذ- دانشگاه علوم پزشکی و خدمات بهداشتی درمانی استان و کاشان.



مبنا: جدول ۸-۱۷

۹-۱۷- پیراپزشکان شاغل در دانشگاه‌های علوم پزشکی و خدمات بهداشتی درمانی - بر حسب رشته و نوع تخصص

سال و شهرستان	جمع کل	پرستار حرفه‌ای (کارشناس و بالاتر)	پرستار (کاردان)	کاردان یا تکنیسین اتاق عمل
..... ۱۳۸۰	...	...	...	...
..... ۱۳۸۵	۱۱۱۴۱	۲۵۳۸	۹۰	۲۹۳
..... ۱۳۹۰	۱۵۹۶۷	۴۸۹۴	۷۲	۴۳۲
..... ۱۳۹۱	۱۴۹۰۸	۵۰۳۰	۶۸	۴۳۴
..... ۱۳۹۲	۱۵۴۰۰	۵۴۷۰	۶۵	۴۸۶
..... ۱۳۹۳	۱۶۵۴۹	۵۵۹۰	۵۵	۳۷۱
..... ۱۳۹۴	۱۶۷۶۴ <sup>(۱)</sup>	۶۲۷۸	۵۰	۵۶۴
..... ۱۳۹۵	۱۶۲۵۸ <sup>(۱)</sup>	۶۰۸۲	۴۵	۵۶۵
..... آران و بیدگل	۲۹۰	۱۱۱	۱	۶
..... اردستان	۱۷۲	۲۳	۰	۱
..... اصفهان	۷۴۵۷	۳۲۷۹	۳۲	۳۱۵
..... برخوار	۱۴۵	۲۲	۰	۰
..... بویین و میاندشت	۸۹	۹	۰	۱
..... تیران و کرون	۲۲۰	۴۶	۰	۳
..... چادگان	۱۵۵	۲۰	۰	۲
..... خمینی شهر	۴۸۵	۱۶۰	۰	۱۵
..... خوانسار	۱۸۵	۴۰	۲	۶
..... خور و بیابانک	۱۰۲	۱۶	۱	۲
..... دهاقان	۱۷۱	۶۳	۰	۶
..... سمیرم	۳۱۳	۸۲	۱	۱۳
..... شاهین شهر و میمه	۵۱۷	۱۵۰	۱	۱۹
..... شهرضا	۴۶۲	۲۱۰	۰	۲۵
..... فریدن	۳۰۷	۶۸	۱	۱۰
..... فریدونشهر	۲۲۱	۳۰	۰	۶
..... فلاورجان	۶۵۳	۲۳۷	۰	۲۸
..... کاشان	۱۷۵۷	۷۱۶	۱	۳۱
..... گلپایگان	۲۸۸	۸۵	۱	۹
..... لنجان	۵۱۵	۱۵۶	۱	۱۳
..... مبارکه	۴۰۱	۱۳۷	۱	۱۴
..... نایین	۲۶۲	۶۷	۰	۱۰
..... نجف آباد	۸۲۹	۲۸۸	۲	۲۱
..... نطنز	۲۶۲	۶۷	۰	۹



۱۷- بهداشت و درمان \_\_\_\_\_ سالنامه آماری استان اصفهان ۱۳۹۵

۹-۱۷- پیراپزشکان شاغل در دانشگاه‌های علوم پزشکی و خدمات بهداشتی درمانی - بر حسب رشته و نوع تخصص (دنباله)

سال و شهرستان	کاردان یا تکنیسین بیهوشی	بهبود	ماما	بهبود	سایر پیراپزشکان
..... ۱۳۸۰	۰۰۰	۰۰۰	۰۰۰	۰۰۰	۰۰۰
..... ۱۳۸۵	۲۷۲	۱۵۲۰	۷۲۶	۱۶۷۳	۴۰۲۹
..... ۱۳۹۰	۴۱۰	۱۲۶۴	۹۷۵	۱۵۳۴	۶۳۸۶
..... ۱۳۹۱	۴۳۵	۱۳۰۳	۱۰۲۷	۱۵۳۱	۵۰۸۰
..... ۱۳۹۲	۴۷۳	۱۲۷۶	۱۰۴۵	۱۴۳۰	۵۱۵۵
..... ۱۳۹۳	۴۸۱	۱۲۸۰	۱۲۵۲	۱۳۱۷	۶۲۰۳
..... ۱۳۹۴	۵۴۱	۱۲۷۱	۱۳۹۷	۱۰۷۴	۵۵۸۹
..... ۱۳۹۵	۵۰۷	۱۱۸۵	۱۴۱۵	۱۳۲۰	۵۲۳۹
..... آران و بیدگل	۹	۱۲	۴۰	۲۱	۹۰
..... اردستان	۲	۴۱	۱۶	۲	۸۷
..... اصفهان	۲۹۶	۲۴۴	۵۱۵	۷۲۴	۲۰۵۲
..... برخوار	۰	۱۹	۱۹	۱۲	۷۳
..... بوین و میاندشت	۰	۲۹	۱۴	۱۰	۲۶
..... تیران و کرون	۳	۵۸	۲۷	۹	۷۴
..... چادگان	۳	۴۱	۲۱	۱۲	۵۶
..... خمینی شهر	۱۴	۳۰	۵۱	۴۴	۱۷۱
..... خوانسار	۹	۳۰	۲۰	۱۲	۶۶
..... خور و بیابانک	۳	۹	۱۸	۶	۴۷
..... دهاقان	۰	۲۷	۲۱	۰	۵۴
..... سمیرم	۰	۵۱	۳۱	۱۶	۱۱۹
..... شاهین شهر و میمه	۱۶	۲۶	۴۰	۳۰	۲۳۵
..... شهرضا	۲۱	۳۹	۵۵	۱۸	۹۴
..... فریدن	۱۱	۴۶	۵۰	۳۲	۸۹
..... فریدونشهر	۴	۵۲	۲۸	۲۹	۷۲
..... فلاورجان	۱۷	۱۰۱	۸۱	۱۸	۱۷۱
..... کاشان	۲۷	۵۵	۱۰۵	۳۷	۷۸۵
..... گلپایگان	۹	۳۷	۳۵	۱۸	۹۴
..... لنجان	۱۴	۵۲	۶۱	۴۰	۱۷۸
..... مبارکه	۱۰	۵۹	۳۵	۲۱	۱۲۴
..... نایین	۷	۳۹	۲۵	۹	۱۰۵
..... نجف آباد	۲۵	۶۱	۷۳	۸۵	۲۷۴
..... نطنز	۷	۲۷	۳۴	۱۵	۱۰۳

۱) اختلاف سرجمع پیراپزشکان با جدول ۷-۱۷ به علت درج دکترای علوم آزمایشگاهی و دکترای تخصصی در ستون پیراپزشکان می‌باشد که طبق تعریف نیروی انسانی دانشگاه علوم پزشکی اصفهان جز پزشکان نمی‌باشد. مأخذ- دانشگاه علوم پزشکی و خدمات بهداشتی درمانی استان و کاشان.

۱۷-۱۰- فعالیت مؤسسات درمانی دانشگاه علوم پزشکی و خدمات بهداشتی و درمانی

موارد بستری	موارد مراجعه (ویزیت شده)	سال و شهرستان
۱۹۶۳۴۵	۱۳۹۲۰۰۵	..... ۱۳۸۰
۳۱۱۳۴۰	۱۷۹۷۹۴۶	..... ۱۳۸۵
۳۴۲۴۹۸	۳۴۹۰۸۷۳	..... ۱۳۹۰
۳۵۳۱۷۲	۳۶۸۲۱۵۰	..... ۱۳۹۱
۵۶۵۹۷۰	۳۸۸۵۳۹۴	..... ۱۳۹۲
۳۹۷۹۰۶	۵۰۰۲۲۶۶ <sup>(۲)</sup>	..... ۱۳۹۳
۴۱۰۱۷۲	۶۱۵۲۲۹۳	..... ۱۳۹۴
<b>۴۳۱۷۱۷</b>	<b>۶۵۶۰۳۳۱</b>	<b>..... ۱۳۹۵</b>
۹۸۷۶	۴۱۴۲۳۵	..... آران و بیدگل
۳۰۴۸	۷۷۰۶۷	..... اردستان
۲۰۴۴۹۶	۱۳۶۱۸۹۸	..... اصفهان
...	...	..... بر خوار <sup>(۱)</sup>
...	...	..... بوبین و میاندشت <sup>(۱)</sup>
۲۹۸	۸۱۱۱۴	..... تیران و کرون
۱۳۰	۲۹۴۴۸	..... چادگان
۹۸۳۲	۲۸۹۲۵۱	..... خمینی شهر
۲۱۰۶	۹۳۲۴۳	..... خوانسار
...	...	..... خور و بیابانک <sup>(۱)</sup>
۸۰۲	۷۴۸۰۲	..... دهاقان
۵۳۴۲	۸۱۱۱۳	..... سمیرم
۹۸۲۵	۳۲۷۵۴۶	..... شاهین شهر و میمه
۱۲۰۴۰	۱۸۲۱۱۳	..... شهرضا
۸۵۹۸	۱۸۶۱۴۰	..... فریدن
۱۷۹۳	۷۶۳۳۸	..... فریدونشهر
۱۳۹۹۸	۳۶۶۲۶۵	..... فلاورجان
۱۰۲۴۱۴	۲۰۴۱۰۵۳	..... کاشان
۷۲۴۰	۱۱۱۴۲۴	..... گلپایگان
۱۰۲۳۰	۱۸۷۲۶۴	..... لنجان
۷۴۹۸	۱۹۴۳۲۱	..... مبارکه
۳۵۳۶	۱۰۹۲۰۰	..... نایین
۱۴۸۱۶	۱۲۰۶۷۵	..... نجف آباد
۳۷۹۹	۱۵۵۸۴۱	..... نطنز

(۱) اطلاعات این شهرستان‌ها در شهرستان‌های همجوار درج شده است.

(۲) موارد مراجعه در شهرستان‌های کاشان و آران و بیدگل از سال ۱۳۹۳ به بعد شامل اورژانس و مامایی نیز می‌باشد. مأخذ- دانشگاه علوم پزشکی و خدمات بهداشتی درمانی استان و کاشان.

۱۷- بهداشت و درمان \_\_\_\_\_ سالنامه آماری استان اصفهان ۱۳۹۵

۱۱-۱۷- موارد مراجعه بیماران سرپایی به بیمارستان‌ها و مراکز بهداشتی درمانی دانشگاه علوم

پزشکی و خدمات بهداشتی درمانی برحسب تخصص مورد نیاز

شرح	۱۳۹۰	۱۳۹۱	۱۳۹۲	۱۳۹۳	۱۳۹۴	۱۳۹۵
جمع .....	۳۴۷۵۲۶۱	۳۷۰۳۰۵۸	۵۱۴۷۲۳۷	۵۷۶۳۳۳۶	۵۹۴۶۱۱۱	۵۹۹۸۳۷۹
عمومی .....	۱۶۵۵۸۳۱	۱۷۸۰۹۸۵	۲۳۱۸۷۱۹	۲۴۸۰۵۲۹	۲۶۱۸۶۳۶	۲۷۲۵۴۶۸
تخصصی .....	۱۸۱۹۴۳۰	۱۹۲۲۰۷۳	۲۵۲۸۵۱۸	۳۲۸۲۸۰۷	۳۳۲۷۵۴۵	۳۲۷۲۹۱۱
اطفال .....	۱۲۰۷۹۰	۱۲۰۲۴۹	۱۲۵۱۹۸	۲۰۶۵۲۲	۲۴۵۵۱۶	۲۳۶۶۴۱
دندانپزشکی .....	۸۰۴۴	۱۰۲۲۱	۲۷۳۲۷	۱۲۶۴۵۱	۱۵۴۹۴۶	۷۸۱۰۴
داخلی .....	۱۵۵۴۰۱	۱۵۲۳۷۵	۱۸۰۰۲۴	۱۹۷۲۶۱	۲۲۳۲۸۳	۲۶۴۳۷۱
زنان و زایمان .....	۱۸۶۹۳۱	۱۹۵۳۰۹	۱۹۱۴۹۰	۲۱۷۴۳۱	۲۳۴۲۷۸	۲۵۲۸۱۷
مامایی .....	۴۴۱۷	۵۲۸۰۹	۵۴۷۲۵	۶۵۸۴۲	۶۸۸۵۱	۷۱۹۳۵
چشم .....	۲۸۶۴۰۸	۲۹۸۷۲۶	۳۵۲۱۶۹	۳۳۷۸۸۹	۳۱۰۰۴۵	۳۲۹۲۳۹
گوش و حلق و بینی .	۶۰۳۴۸	۶۸۶۱۱	۷۸۷۴۷	۹۲۲۲۵	۱۰۰۳۴۷	۱۱۳۴۱۱
جراحی (عمومی، کلیه، مغز و اعصاب) .	۱۳۳۹۹۹	۱۳۹۱۵۱	۱۴۷۸۰۱	۱۷۵۶۳۹	۲۱۱۲۳۲	۱۶۵۳۴۲
ارتوپدی .....	۲۱۸۴۹۲	۲۰۴۶۳۰	۱۸۸۱۷۷	۲۰۰۷۸۵	۲۱۲۷۷۲	۲۴۸۲۵۹
پوست و آمیزشی ....	۸۰۲۴۱	۷۶۰۳۴	۶۵۳۸۸	۶۹۶۷۰	۷۳۱۴۹	۷۶۶۸۸
اعصاب و روان .....	۸۴۴۴۳	۸۸۷۱۰	۹۴۸۵۷	۱۱۳۶۱۱	۱۴۲۶۳۵	۹۱۷۱۸
قلب و عروق .....	۹۴۷۶۵	۹۴۸۹۸	۱۰۲۳۰۸	۱۱۱۷۸۹	۱۴۲۵۷۵	۱۶۳۷۶۹
ارولوژی .....	۱۱۰۶۰	۱۱۹۲۴	۱۲۱۳۶	۲۲۰۱۲	۲۷۶۵۴	۵۹۱۹۹
سایر تخصص‌ها .....	۳۷۴۰۹۱	۴۰۸۴۲۶	۱۹۰۸۱۷۱	۱۳۴۵۶۸۰	۱۱۸۰۲۶۲	۱۱۲۱۴۱۸

مأخذ- دانشگاه علوم پزشکی و خدمات بهداشتی درمانی استان و کاشان.

۱۲-۱۷- فعالیت‌های عمده بهداشت محیط در زمینه بازدید از مکان‌های تهیه، توزیع و نگهداری

مواد غذایی

سال و شهرستان	موارد بازدید شده	کارت معاینه بهداشتی صادر شده	اخطار بهداشتی صادر شده	معرفی متخلفین به دادگاه	اماکن تعطیل شده	اماکن بهسازی شده	
						شهری	روستایی
۱۳۸۰	۳۴۱۰۱۲	۳۸۲۲۲	۰۰۰	۴۴۳۲	۸۶۶	۰۰۰	۰۰۰
۱۳۸۵	۲۴۵۶۶۳	۶۹۹۴۳	۰۰۰	۱۹۶۷	۳۸۳	۰۰۰	۰۰۰
۱۳۹۰	۳۵۰۰۱۹	۱۰۷۴۲۴	۰۰۰	۵۸۲۲	۷۲۹	۰۰۰	۰۰۰
۱۳۹۱	۳۸۳۵۵۲	۱۰۸۰۲۳	۰۰۰	۵۲۵۵	۵۳۳	۰۰۰	۰۰۰
۱۳۹۲	۲۸۱۵۸۵	۱۱۸۹۱۰	۰۰۰	۴۴۲۶	۵۱۲	۰۰۰	۰۰۰
۱۳۹۳	۳۱۲۲۵۳	۱۲۲۵۹۶	۲۰۱۳	۵۳۳۸	۸۴۲	۶۶۲۲	۱۱۶۶
۱۳۹۴	۳۲۲۳۸۲	۱۱۹۳۵۷	۲۰۲۶	۵۲۱۳	۱۰۳۶ <sup>(۱)</sup>	۷۳۷۸	۱۲۹۷
<b>۱۳۹۵</b>	<b>۳۴۶۶۲۹</b>	<b>۱۳۳۲۹۴</b>	<b>۳۹۹۸</b>	<b>۶۰۷۴</b>	<b>۱۴۴۱</b>	<b>۸۴۶۴</b>	<b>۱۴۴۱</b>
آران و بیدگل	۹۷۴۵	۳۱۹۸	۳۷۲	۱۱۶	۱۵	۸۹۲	۱۹۰
اردستان	۶۸۱۲	۵۹۴	۰	۶۶	۰	۴۶	۱۵
اصفهان	۱۰۶۰۳۹	۵۶۸۶۷	۰	۲۸۶۳	۹۳۰	۳۳۱۸	۳۶۳
برخوار	۱۵۲۷۱	۳۳۸۲	۰	۱۳۲	۷	۱۹۲	۱۹
بویین و میاندشت	۴۵۹۳	۴۷۵	۰	۲۴	۰	۳۴	۳
تیران و کرون	۳۷۸۰	۲۰۶۶	۰	۶۵	۱۳	۲۵	۶۴
چادگان	۴۷۷۷	۹۱۲	۰	۷۵	۰	۵۵	۳۳
خمینی شهر	۱۶۵۸۹	۸۳۱۷	۰	۸۹۴	۲۱۰	۴۰۰	۱۲
خوانسار	۲۱۹۷	۷۷۱	۰	۷۴	۵	۵۴	۳۳
خور و بیابانک	۲۸۹۱	۸۹۸	۰	۲	۰	۳۰	۱۰
دهاقان	۳۶۱۰	۹۶۷	۰	۸۱	۴	۴۷	۱۰
سمیرم	۶۹۴۴	۸۹۱	۰	۲۸	۲	۵۷	۳۹
شاهین شهر و میمه	۸۹۴۹	۶۳۱۷	۰	۳۴۵	۶۵	۱۷۶	۱۶
شهرضا	۱۰۵۵۷	۵۹۸۰	۰	۵۷	۳۲	۱۷۹	۷
فریدن	۵۹۸۸	۱۵۷۸	۰	۳۷	۶	۴۴	۲۲
فریدون شهر	۷۶۲۵	۱۱۹۷	۰	۱۳	۰	۹۳	۱۵
فلاورجان	۱۳۳۶۹	۵۲۲۵	۰	۷۱	۳	۲۹۲	۱۷۳
کاشان	۳۴۵۵۷	۱۰۵۰۴	۳۶۲۶	۲۲۰	۸۷	۱۷۰۱	۲۹۷
گلپایگان	۱۱۳۰۰	۳۱۲۹	۰	۵۸	۱	۷۰	۷
لنجان	۱۸۳۷۶	۴۷۸۲	۰	۳۶۷	۰	۲۴۴	۲۴
مبارکه	۱۶۰۸۲	۳۸۵۴	۰	۲۸۷	۱۰	۱۷۷	۱۸
نابین	۲۸۵۶	۱۲۷۲	۰	۴۶	۴	۴۹	۱۱
نجف‌آباد	۲۸۴۷۴	۹۰۱۵	۰	۶۹	۴۷	۲۶۸	۴۱
نطنز	۵۲۴۸	۱۱۰۳	۰	۸۴	۰	۲۱	۱۹

(۱) آمار توسط سازمان ذی ربط اصلاح شده است.

مأخذ- معاونت بهداشتی و مرکز بهداشت استان و خدمات بهداشتی درمانی کاشان.



۱۷- بهداشت و درمان \_\_\_\_\_ سالنامه آماری استان اصفهان ۱۳۹۵

۱۳-۱۷- میزان فرآورده‌های خون تولید شده و توزیع شده به مراکز درمانی به تفکیک سه فرآورده اصلی : ۱۳۹۵ (واحد)

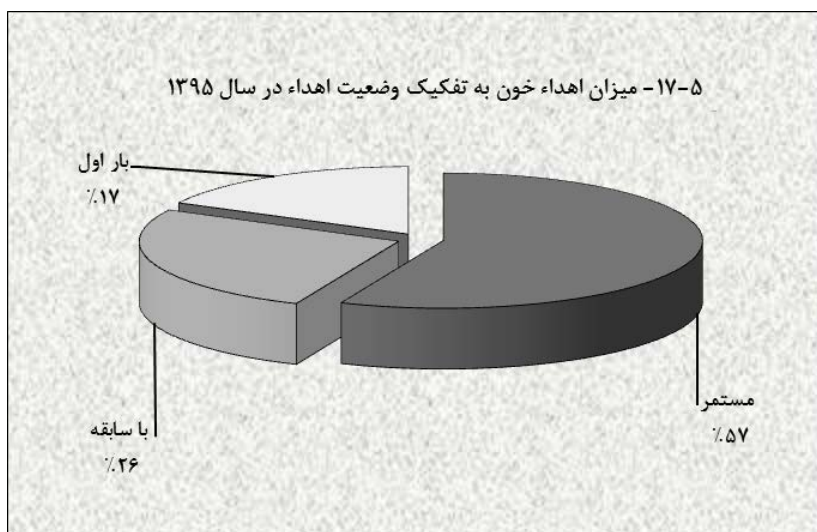
شهرستان	میزان فرآورده‌های خون تولید شده به تفکیک سه فرآورده اصلی			میزان فرآورده‌های خون توزیع شده به مراکز درمانی به تفکیک سه فرآورده اصلی		
	گلوبول قرمز	پلاسمای تازه	پلاکت	گلوبول قرمز	پلاسمای تازه	پلاکت
	متراکم	منجمد	کنسانتره	متراکم	منجمد	کنسانتره
کل استان.....	۱۲۴۹۲۵	۱۱۰۴۷۳	۷۳۱۱۵	۱۱۹۰۳۶	۵۳۳۱۱	۶۹۷۶۹
آران و بیدگل.....	۱۵۱	۱۳۰	۵۲	۷۴۵	۱۵۵	۱۶۲
اردستان.....	.	.	.	۴۷۵	۱۱۱	۱۰۰
اصفهان.....	۸۳۳۵۳	۸۳۳۱۷	۵۸۸۶۲	۹۱۷۴۰	۴۱۷۸۸	۵۸۹۶۷
برخوار.....	.	.	.	.	.	.
بویین و میاندشت ..	۱۰۳	.	.	.	.	.
تیران و کرون.....	.	.	.	.	.	.
چادگان.....	۱۲۶	.	.	.	.	.
خمینی شهر.....	۸۴۱۲	۸۳۱۲	۶۰۱۲	۱۹۸۴	۷۸۵	۳۲۲
خوانسار.....	۲۱۸۰	.	.	۴۲۴	۱۰۳	۸۰
خور و بیابانک.....	.	.	.	.	.	.
دهاقان.....	۱۲۷	۱۲۷	.	۸۹	۳۴	.
سمیرم.....	۱۷۳	۱۲۹	.	۵۵۶	۲۲۰	۱۲۱
شاهین شهر و میمه ..	۲۳۶	۲۳۵	۱۸۸	۱۴۴۹	۷۵۴	۲۶۶
شهرضا.....	۵۰۱۵	۱۷۱۳	۲۴	۲۱۸۱	۱۰۵۰	۹۸۳
فریدن.....	۱۰۹	.	.	۷۵۵	۳۷۱	۱۰۵
فریدونشهر.....	۵۰	.	.	۵۱۶	۸۸	۹
فلاورجان.....	۱۰۹	۹۸	.	۱۴۹۰	۵۹۸	۲۹۹
کاشان.....	۱۰۷۳۰	۹۲۰۸	۷۹۰۹	۸۶۹۰	۴۰۵۲	۶۸۹۰
گلپایگان.....	۳۲۱۱	.	.	۱۰۱۰	۳۵۰	۵۳۵
لنجان.....	.	.	.	۲۳۴۴	۷۱۱	۲۵۲
مبارکه.....	۱۲۳	۹۱	.	۷۶۲	۳۱۵	۲۱
نایین.....	۲۰۳۷	۳۵۱	.	۵۳۸	۲۹۹	۸۲
نجف‌آباد.....	۸۵۸۳	۶۶۹۲	۳۱	۲۹۱۶	۱۴۴۹	۵۱۴
نطنز.....	۹۷	۷۰	۳۷	۳۷۲	۷۸	۶۱

مأخذ- سازمان انتقال خون استان.

۱۴-۱۷- تعداد مراجعه کنندگان و میزان خون اهدایی به تفکیک جنسیت و وضعیت اهدا: ۱۳۹۵

شهرستان	تعداد مراجعه کننده (نفر)	میزان اهداء خون كامل (کیسه خون)	میزان اهداء خون كامل به تفکیک جنسیت		میزان اهداء خون كامل به تفکیک وضعیت اهداء		
			مرد	زن	مستمر	با سابقه	بار اول
كل استان .....	۱۶۲۰۵۸	۱۲۸۱۷۴	۱۲۴۲۰۴	۳۹۷۰	۷۲۳۳۴	۳۳۶۴۵	۲۲۱۹۵
آران و بیدگل .....	۱۹۳	۱۴۹	۱۳۵	۱۴	۳۳	۶۶	۵۰
اردستان .....	.	.	.	.	.	.	.
اصفهان .....	۱۰۸۲۵۶	۸۵۴۳۰	۸۲۷۷۲	۲۶۵۸	۴۸۳۹۴	۲۲۲۷۰	۱۴۷۶۶
برخوار .....	.	.	.	.	.	.	.
بویین و میاندشت ...	۱۲۰	۱۰۷	۱۰۷	.	۱۷	۷۸	۱۲
تیران و کرون .....	.	.	.	.	.	.	.
چادگان .....	۱۴۰	۱۲۸	۱۲۸	.	۲۰	۷۵	۳۳
خمینی شهر .....	۱۱۰۱۹	۸۶۰۱	۸۴۱۱	۱۹۰	۵۲۰۱	۱۹۰۱	۱۴۹۹
خوانسار .....	۲۴۶۴	۲۲۴۵	۲۱۶۷	۷۸	۱۱۲۷	۶۳۱	۴۸۷
خور و بیابانک .....	.	.	.	.	.	.	.
دهاقان .....	۱۷۸	۱۳۲	۱۳۲	.	۴۸	۵۶	۲۸
سمیرم .....	۲۰۱	۱۷۶	۱۷۶	.	۶۸	۷۸	۳۰
شاهین شهر و میمه ...	۳۲۵	۲۵۳	۲۴۵	۸	۱۱۳	۵۷	۸۳
شهرضا .....	۶۹۸۵	۵۲۲۶	۵۰۳۷	۱۸۹	۲۷۸۵	۱۴۸۱	۹۶۰
فریدن .....	۱۱۹	۱۱۲	۱۱۲	.	۳۹	۷۰	۳
فریدونشهر .....	۵۳	۵۰	۴۹	۱	۶	۴۲	۲
فلاورجان .....	۱۴۳	۱۱۱	۱۱۱	.	۳۲	۴۱	۳۸
کاشان .....	۱۳۶۳۵	۱۱۰۰۹	۱۰۶۷۲	۳۳۷	۵۹۵۴	۳۰۵۸	۱۹۹۷
گلپایگان .....	۳۵۸۱	۳۲۶۲	۳۱۳۴	۱۲۸	۱۸۹۱	۸۵۷	۵۱۴
لنجان .....	.	.	.	.	.	.	.
مبارکه .....	۳۴۹	۲۸۳	۲۷۶	۷	۹۸	۹۶	۸۹
نایین .....	۲۳۵۹	۲۰۷۱	۲۰۰۴	۶۷	۱۲۳۹	۵۴۰	۲۹۲
نجف آباد .....	۱۱۸۲۲	۸۷۳۰	۸۴۳۷	۲۹۳	۵۲۵۰	۲۱۹۸	۱۲۸۲
نطنز .....	۱۱۶	۹۹	۹۹	.	۱۹	۵۰	۳۰

مأخذ- سازمان انتقال خون استان.



منبأ: جدول ۱۴-۱۷

۱۷-۱۵- تعداد شاغلان<sup>(۱)</sup> بخش دامپزشکی غیردولتی بر حسب عنوان شغلی، به تفکیک شهرستان: ۱۳۹۵

شهرستان	جمع کل	دامپزشک	کارشناس <sup>(۲)</sup>		کاردان دامپزشکی	تکنسین دامپزشکی	سایر
			کارشناس فنی	کارشناس غیرفنی			
کل استان.....	۹۵۴	۴۸۲	۱۶۰	۱۷	۲۰۰	۶۰	۳۵
آران و بیدگل.....	۱۲	۷	۰	۰	۳	۲	۰
اردستان.....	۴۷	۱۸	۱	۰	۱۶	۳	۹
اصفهان.....	۳۳۲	۱۶۹	۹۳	۰	۵۵	۱۵	۰
برخوار.....	۶۰	۳۱	۷	۰	۱۵	۲	۵
بویین و میاندشت ...	۳	۱	۱	۰	۱	۰	۰
تیران و کرون.....	۱۵	۷	۰	۰	۵	۰	۳
چادگان.....	۶	۲	۱	۰	۱	۱	۱
خمینی شهر.....	۴۷	۲۴	۱۸	۰	۵	۰	۰
خوانسار.....	۱۰	۴	۰	۰	۴	۲	۰
خور و بیابانک.....	۱	۱	۰	۰	۰	۰	۰
دهاقان.....	۱۴	۴	۱	۲	۵	۲	۰
سمیرم.....	۱۷	۴	۱	۰	۷	۴	۱
شاهین شهر و میمه...	۳۰	۲۱	۴	۰	۵	۰	۰
شهرضا.....	۴۱	۲۵	۱	۲	۱	۱۲	۰
فریدن.....	۱۷	۶	۱	۰	۸	۲	۰
فریدون شهر.....	۸	۲	۰	۰	۳	۳	۰
فلاورجان.....	۵۸	۳۳	۳	۲	۱۹	۱	۰
کاشان.....	۵۲	۲۴	۳	۰	۷	۲	۱۶
گلپایگان.....	۳۵	۲۰	۵	۰	۷	۳	۰
لنجان.....	۱۹	۱۲	۳	۰	۴	۰	۰
مبارکه.....	۲۶	۵	۱۰	۸	۳	۰	۰
نایین.....	۱۵	۹	۰	۰	۳	۳	۰
نجف آباد.....	۷۳	۴۳	۴	۲	۲۲	۲	۰
نطنز.....	۱۶	۱۰	۳	۱	۱	۱	۰

(۱) به استثناء شاغلین مراکز آموزش عالی.

(۲) شامل کارشناسان و کارشناسان ارشد می باشد.

مأخذ- اداره کل دامپزشکی.

۱۷- بهداشت و درمان \_\_\_\_\_ سالنامه آماری استان اصفهان ۱۳۹۵

۱۶-۱۷- تعداد شاغلان<sup>(۱)</sup> بخش دامپزشکی دولتی بر حسب عنوان شغلی، به تفکیک شهرستان: ۱۳۹۵

شهرستان	جمع کل	دامپزشک	کارشناس <sup>(۲)</sup>		کاردان دامپزشکی	تکنسین دامپزشکی	سایر
			کارشناس فنی	کارشناس غیر فنی			
کل استان .....	۳۵۹	۱۸	۱۳۱	۳۵	۹۵	۱	۲۲
آران و بیدگل .....	۵	۰	۱	۱	۳	۰	۰
اردستان .....	۶	۱	۱	۱	۱	۰	۲
اصفهان .....	۱۲۷	۲	۵۸	۲۱	۸	۶	۳۲
برخوار .....	۱۱	۱	۵	۱	۱	۰	۳
بویین و میاندشت ...	۳	۰	۱	۰	۲	۰	۰
تیران و کرون .....	۱۱	۱	۴	۱	۲	۰	۳
چادگان .....	۳	۰	۰	۰	۲	۰	۱
خمینی شهر .....	۱۲	۱	۶	۰	۴	۰	۱
خوانسار .....	۶	۰	۲	۰	۲	۰	۲
خور و بیابانک .....	۲	۱	۰	۰	۰	۰	۱
دهاقان .....	۸	۰	۲	۱	۲	۰	۳
سمیرم .....	۱۵	۰	۵	۱	۸	۰	۱
شاهین شهر و میمه ...	۱۳	۱	۵	۱	۳	۰	۳
شهرضا .....	۱۳	۱	۴	۲	۴	۱	۱
فریدن .....	۹	۱	۱	۱	۳	۰	۳
فریدونشهر .....	۱۱	۱	۲	۱	۵	۱	۱
فلاورجان .....	۱۵	۱	۵	۰	۸	۰	۱
کاشان .....	۱۴	۱	۶	۰	۵	۰	۲
گلپایگان .....	۱۹	۱	۵	۰	۱۱	۰	۲
لنجان .....	۱۱	۱	۳	۰	۶	۰	۱
مبارکه .....	۱۲	۱	۴	۱	۵	۰	۱
نایین .....	۶	۱	۲	۰	۱	۰	۲
نجف آباد .....	۱۹	۱	۶	۲	۶	۰	۴
نطنز .....	۸	۰	۳	۰	۳	۰	۲

(۱) به استثناء شاغلین مراکز آموزش عالی.

(۲) شامل کارشناسان و کارشناسان ارشد می باشد.

مأخذ- اداره کل دامپزشکی.

۱۷-۱۷- مراکز درمانی فعال در بخش خصوصی دامپزشکی استان به تفکیک شهرستان : ۱۳۹۵

شهرستان	داروخانه دامپزشکی	مراکز مایه کوبی دام	درمانگاه دامپزشکی (خصوصی)	بیمارستان (خصوصی)		آزمایشگاه دامپزشکی	
				دولتی	خصوصی		
کل استان.....	۱۱۶	۶۵	۱۷۴	۳	۲۲	۲۲	
آران و بیدگل.....	۲	۱	۲	۰	۱	۰	
اردستان.....	۵	۶	۶	۰	۱	۱	
اصفهان.....	۲۷	۱۳	۶۱	۱	۱	۸	
برخوار.....	۷	۴	۷	۱	۱	۰	
بویین و میاندشت ...	۱	۱	۱	۰	۰	۰	
تیران و کرون.....	۳	۱	۴	۰	۱	۰	
چادگان.....	۱	۱	۲	۰	۱	۰	
خمینی شهر.....	۷	۳	۸	۰	۱	۰	
خوانسار.....	۲	۲	۳	۰	۱	۱	
خور و بیابانک.....	۰	۰	۱	۰	۰	۰	
دهاقان.....	۲	۲	۲	۰	۱	۰	
سمیرم.....	۳	۲	۲	۰	۱	۱	
شاهین شهر و میمه...	۵	۲	۷	۰	۱	۲	
شهرضا.....	۶	۳	۶	۰	۱	۱	
فریدن.....	۳	۲	۵	۰	۱	۰	
فریدون شهر.....	۲	۱	۱	۰	۱	۰	
فلاورجان.....	۸	۶	۱۴	۰	۱	۱	
کاشان.....	۵	۲	۶	۰	۱	۲	
گلپایگان.....	۵	۲	۵	۰	۱	۲	
لنجان.....	۳	۱	۷	۰	۱	۰	
مبارکه.....	۴	۱	۵	۱	۱	۱	
نایین.....	۳	۲	۲	۰	۱	۱	
نجف آباد.....	۹	۵	۱۳	۰	۱	۱	
نطنز.....	۳	۲	۴	۰	۱	۰	

مأخذ- اداره کل دامپزشکی.

۱۷- بهداشت و درمان \_\_\_\_\_ سالنامه آماری استان اصفهان ۱۳۹۵

۱۷-۱۸- تعداد و ظرفیت کشتارگاه‌های دام و طیور فعال بر حسب نوع کشتارگاه به تفکیک شهرستان : ۱۳۹۵

ظرفیت کشتار <sup>(۱)</sup> (قطعه)	کشتارگاه دام						شهرستان	
	تعداد	غیرصنعتی (سنتی)			صنعتی			تعداد
		ظرفیت (رأس)		تعداد	ظرفیت (رأس)			
		دام سبک	دام سنگین		دام سبک	دام سنگین		
۱۱۶۵۵۰	۱۷	۴۳۷۵	۹۰۲	۲۵	۱۱۵۰	۵۹۰	۷	کل استان.....
.	.	.	.	.	.	.	.	آران و بیدگل.....
.	.	۱۵	۴	۱	.	.	.	اردستان.....
۱۵۰۰۰	۷	۲۰۰	۲۰	۳	۳۰۰۰	۲۰۰	۱	اصفهان.....
۲۰۰۰	۱	.	۱۰۰	۱	۱۰۰۰	.	۱	برخوار.....
.	.	۲۰	۳	۱	.	.	.	بویین و میاندشت.....
۱۰۵۵۰	۱	۱۱۰	۱۰	۱	.	.	.	تیران و کرون.....
.	.	۵۰	۲	۱	.	.	.	چادگان.....
.	.	۷۰۰	.	۱	.	.	.	خمینی شهر.....
.	.	.	.	.	.	.	.	خوانسار.....
.	.	۵۰	۱۰	۱	.	.	.	خور و بیابانک.....
.	.	۵۰	.	۱	.	.	.	دهاقان.....
.	.	۶۰	.	۱	.	.	.	سمیرم.....
.	.	۳۰	۵	۱	۱۰۰۰	۱۰۰	۱	شاهین شهر و میمه.....
۲۰۰۰	۱	.	.	.	۴۰۰	۵۰	۱	شهرضا.....
.	.	۳۰	۵	۱	.	.	.	فریدن.....
.	.	۳۵	۸	۱	.	.	.	فریدون شهر.....
۱۸۰۰۰	۱	۹۰۰	۴۰	۳	.	.	.	فلاورجان.....
۲۰۰۰	۱	.	.	.	۵۰۰	۱۵	۱	کاشان.....
۲۰۰۰	۱	۲۰۰	۲۰	۱	.	.	.	گلپایگان.....
.	.	۲۵	۵	۱	۲۵۰	۲۵	۱	لنجان.....
۲۰۰۰۰	۱	.	.	.	۲۰۰۰	۲۰۰	۱	مبارکه.....
.	.	۸۰۰	۶۰۰	۱	.	.	.	نایین.....
۴۵۰۰۰	۳	۸۰۰	۵۰	۳	.	.	.	نجف آباد.....
.	.	۳۰۰	۲۰	۱	.	.	.	نطنز.....

(۱) کشتار دام سبک و سنگین به صورت توأمان در هر یک از کشتارگاه‌های دام انجام می‌شود. مأخذ- اداره کل دامپزشکی.

۱۹-۱۷- تعداد مراکز فرآوری، نگهداری و عرضه دام و فرآورده‌های خام دامی : ۱۳۹۵

مراکز عرضه فرآورده‌های خام دامی				مراکز عرضه		شهرستان
سایر <sup>(۲)</sup>	آبزیان	طیور	دام	سایر <sup>(۱)</sup>	دام	
۴۹۱۹	۲۲۸	۱۱۳۵	۲۷۸۷	۷۸	۵۳	کل استان .....
۷۸	۳	۷	۸۱	۱۳	۰	آران و بیدگل .....
۱۰۲	۰	۲۰	۲۶	۰	۰	اردستان .....
۵۷۴	۶۸	۶۳۸	۸۷۹	۲	۲	اصفهان .....
۲۸	۱	۵۷	۵۹	۴	۶	برخوار .....
۰	۳	۷	۲۲	۰	۰	بویین و میاندشت .....
۱۸۸	۶	۳۰	۹۴	۰	۰	تیران و کرون .....
۲۴۶	۵	۲۷	۴۰	۰	۰	چادگان .....
۳۸	۴	۱۳۴	۲۴۳	۸	۱	خمینی شهر .....
۸۷	۳	۵	۲۵	۰	۰	خوانسار .....
۴۳	۶	۶	۱۰	۰	۰	خور و بیابانک .....
۹	۱۲	۱۲	۲۰	۱	۱	دهاقان .....
۴۰	۱۹	۵۱	۵۸	۰	۳	سمیرم .....
۴۴۲	۱۱	۱۰۲	۱۱۹	۰	۱	شاهین شهر و میمه .....
۱۲۴	۵	۸۰	۱۰۵	۱۳	۲۷	شهرضا .....
۶	۲	۱۰	۲۲	۰	۰	فریدن .....
۱۷۲	۰	۲۱	۲۴	۲	۲	فریدون شهر .....
۹۰۶	۵	۱۴۷	۱۷۲	۲۵	۲	فلاورجان .....
۲۳۰	۲۲	۷۵	۲۴۰	۰	۰	کاشان .....
۲۶۴	۳۰	۳۰	۶۰	۰	۱	گلیپایگان .....
۹۷۷	۰	۸۹	۱۱۹	۰	۱	لنجان .....
۶	۱	۶۵	۷۲	۱۰	۰	مبارکه .....
۲۸	۶	۶	۱۸	۰	۰	نایین .....
۲۲۷	۱۵	۲۰۰	۲۵۴	۰	۶	نجف آباد .....
۱۰۴	۱	۱۶	۲۵	۰	۰	نطنز .....

(۱) منظور مراکز عرضه پرندگان و ماهیان زینتی می‌باشد.

(۲) منظور مراکزی مانند سوپر مارکت‌ها، فروشگاه‌های زنجیره‌ای سوپر پروتئینی‌ها و ... می‌باشد.  
مأخذ- اداره کل دامپزشکی.



۲۰-۱۷- تعداد پست‌های قرنطینه دامی: ۱۳۹۵

شهرستان	جمع	مرزی	داخلی
کل استان.....	۷	۱	۶
آران و بیدگل.....	۰	۰	۰
اردستان.....	۰	۰	۰
اصفهان.....	۱	۱	۰
برخوار.....	۰	۰	۰
بویین و میاندشت.....	۰	۰	۰
تیران و کرون.....	۰	۰	۰
چادگان.....	۰	۰	۰
خمینی شهر.....	۰	۰	۰
خوانسار.....	۰	۰	۰
خور و بیابانک.....	۰	۰	۰
دهاقان.....	۰	۰	۰
سمیرم.....	۱	۰	۱
شاهین شهر و میمه.....	۱	۰	۱
شهرضا.....	۱	۰	۱
فریدن.....	۱	۰	۱
فریدونشهر.....	۰	۰	۰
فلاورجان.....	۰	۰	۰
کاشان.....	۱	۰	۱
گلپایگان.....	۰	۰	۰
لنجان.....	۰	۰	۰
مبارکه.....	۰	۰	۰
نایین.....	۱	۰	۱
نجف آباد.....	۰	۰	۰
نطنز.....	۰	۰	۰

- پست قرنطینه شهرستان اصفهان (پست قرنطینه فرودگاه شهید بهشتی) ثابت و سایر پست‌های ذکر شده سیار می‌باشند.

- وظایف پست قرنطینه سیار: در مبادی ورودی استان در صورتی که محموله خام دامی، دام زنده و ... توسط نیروی انتظامی متوقف و یا کشف گردد، قرنطینه سیار شهرستان به آن رسیدگی خواهد کرد.  
مأخذ- اداره کل دامپزشکی.