

فصل ۱۶

آموزش



می‌یابد. فعالیت‌های مربوط به سواد آموزی بزرگسالان نیز که در سال ۱۳۳۴ آغاز شده بود، پس از پیروزی انقلاب اسلامی توسط سازمان نهضت سواد آموزی ادامه یافت. این سازمان از بدو تأسیس در سال ۱۳۵۸، آمار فعالیت‌های خود را به طور منظم جمع‌آوری و ارائه می‌نماید. از سال ۱۳۹۰ دوره‌های نظام آموزشی این سازمان تغییر یافته است.

در حال حاضر، اطلاعات مربوط به آموزش عالی در کشور، توسط وزارت علوم، تحقیقات و فناوری و دانشگاه آزاد اسلامی، تهیه و ارائه می‌شود.

اطلاعات تهیه شده توسط وزارت علوم، تحقیقات و فناوری، تمامی مراکز آموزش عالی تحت پوشش این وزارتخانه و یا وابسته به وزارتخانه‌ها، سازمان‌ها یا نهادهایی مانند وزارت آموزش و پرورش، وزارت بهداشت، درمان و آموزش پزشکی، وزارت نفت، سازمان تربیت بدنی و ... را در بر می‌گیرد که مدرک اعطایی توسط آنان، مورد تأیید وزارت علوم، تحقیقات و فناوری است. اطلاعات مربوط به دانشگاه آزاد اسلامی نیز توسط این دانشگاه به طور جداگانه، جمع‌آوری و ارائه می‌شود.

علاوه بر این، ارائه آمار مربوط به سازمان آموزش فنی و حرفه‌ای از سال ۱۳۷۵ در این فصل آغاز شده است. این سازمان در سال ۱۳۵۹ با ادغام صندوق‌های کارآموزی، مراکز تعلیمات حرفه‌ای و کانون‌های کارآموزی که در گذشته عهده‌دار آموزش‌های فنی و حرفه‌ای کشور بوده‌اند، بوجود آمد و فعالیت‌های خود را تحت پوشش وزارت کار و امور اجتماعی آغاز نمود.

آمارهای ارائه شده در این فصل شامل وضعیت سواد بر اساس سرشماری‌های عمومی نفوس و مسکن، آموزش رسمی در سطوح عمومی و عالی، همچنین آموزش فنی و حرفه‌ای غیر رسمی می‌باشد. آموزش رسمی در کشور، به دو بخش عمومی و عالی تقسیم می‌شود:

آموزش عمومی شامل دوره‌های ابتدایی، راهنمایی، متوسطه عمومی و فنی و حرفه‌ای می‌باشد و مسئولیت اجرای آن با وزارت آموزش و پرورش است. فارغ‌التحصیلان دبیرستان‌ها، پس از اخذ مدرک دیپلم و گذراندن دوره پیش‌دانشگاهی و موفقیت در آزمون ورودی دانشگاه‌ها، تحصیلات عالی را آغاز می‌کنند که شامل سطوح کاردانی، کارشناسی، کارشناسی ارشد و دکترای حرفه‌ای و تخصصی است.

شایان ذکر است، علاوه بر دانشگاه‌ها و مراکز آموزش عالی وابسته به وزارت علوم، تحقیقات و فناوری، دانشگاه آزاد اسلامی نیز به طور مستقل به پذیرش دانشجو و ارائه خدمات آموزشی در سطوح عالی اقدام می‌کند.

اولین سالنامه رسمی وزارت فرهنگ در سال ۱۲۹۷ هجری شمسی، شامل آمار دوره‌های ابتدایی، متوسطه و عالی چاپ و منتشر شد. در دومین سالنامه آماری وزارت فرهنگ که در سال ۱۳۰۵ منتشر گردید، آمار دانش‌آموزان و دانشجویان به طور مقایسه‌ای برای سال تحصیلی (۱۳۰۱-۱۳۰۲)، (۱۳۰۲-۱۳۰۳)، (۱۳۰۳-۱۳۰۴) ارائه شد. این آمارها از سال ۱۳۰۵ به بعد، به طور مرتب جمع‌آوری و به صورت سالانه منتشر شده است. از سال ۱۳۴۳ تا کنون، آمار مربوط به دانش‌آموزان، توسط وزارت آموزش و پرورش انتشار

۱۳۷۵ و ۱۳۸۵ تمامی نوآموزان سال اول ابتدایی و سوادآموزان کلاس‌های نهضت سوادآموزی نیز باسواد شناخته شده‌اند. وضعیت سواد در سرشماری عمومی سال ۱۳۳۵ از افراد ۱۰ ساله و بیشتر، در سرشماری عمومی سال ۱۳۴۵ از افراد ۷ ساله و بیشتر و در سرشماری عمومی سال‌های ۱۳۵۵ و ۱۳۶۵، طرح آمارگیری جاری جمعیت ۱۳۷۰ و سرشماری عمومی نفوس و مسکن ۱۳۷۵ و ۱۳۸۵ از افراد ۶ ساله و بیشتر سؤال شده است.

نقاط شهری، نقاط روستایی و جمعیت ساکن: رجوع شود به تعاریف و مفاهیم "فصل ۲- جمعیت." **تحصیل:** منظور از تحصیل، اشتغال به تحصیل طبق برنامه‌های آموزشی رسمی ایران یا کشورهای خارجی است. بنابراین، آموزش در دوره‌های آموزشی غیررسمی (مانند آموزش زبان در آموزشگاه‌های خصوصی یا نزد معلم خصوصی) تحصیل به حساب نیامده است.

کارکنان آموزشی، دفتری و اداری واحدهای آموزشی (آموزش و پرورش): کارکنان آموزشی شامل معلم، مدیر- معلم و معلم ورزش است و کارکنان دفتری و اداری شامل متصدی آزمایشگاه و کارگاه، مراقب بهداشت، مربی پرورشی، مدیر، ناظم یا معاون، کتابدار، کارمند اداری و دفتردار می‌باشد.

مقطع تحصیلی: یک دوره کامل تحصیلی است که به اخذ یک مدرک تحصیلی مانند دوره ابتدایی، راهنمایی، کاردانی، کارشناسی‌ارشد، دکترای تخصصی، دکترای حرفه‌ای، دکترای فوق تخصصی منجر می‌شود.

دانش‌آموز: فردی است که برابر مقررات در یکی از دوره‌های تحصیلی آموزش و پرورش به تحصیل اشتغال دارد.

آموزش استثنایی: مخصوص آن دسته از اطفال و نوجوانانی است که دارای عقب‌ماندگی ذهنی و یا

مرکز آمار ایران نیز با انجام سرشماری عمومی نفوس و مسکن که هر ده سال یک بار صورت می‌گیرد، با گردآوری اطلاعات کلی مانند وضع سواد و دوره‌های تحصیلی، میزان باسوادی و تغییرات آن را ارائه می‌نماید.

لازم به توضیح است که طرح سرشماری عمومی نفوس و مسکن از سال ۱۳۸۵ به بعد طبق مصوبه دولت به فاصله زمانی ۵ ساله انجام می‌گردد.

در مورد آمار ارائه شده، توضیح نکات زیر ضروری است:
۱- ارقام مربوط به کارکنان آموزشی، دفتری و اداری، شامل کارکنان شاغل در بخش دولت و اعزامی به مدارس غیرانتفاعی است.

۲- ارقام مربوط به تعداد آموزشگاه‌ها برای دوره‌های مختلف تحصیلی، لزوماً به معنای تعداد ساختمان‌های اختصاص داده شده برای این دوره‌ها نمی‌باشد. برای مثال چنانچه یک ساختمان در طول سال تحصیلی در ساعات مختلف روز به تناوب مورد استفاده دوره‌های ابتدایی و راهنمایی قرار گیرد، این ساختمان (آموزشگاه) دوبار در آمار منظور خواهد شد. همچنین آمار مربوط به تعداد کلاس‌های دوره‌های مختلف تحصیلی نیز به همین روش محاسبه می‌شود.

تعاریف و مفاهیم به کار رفته در این فصل به شرح زیر است:

باسواد: در سرشماری عمومی نفوس و مسکن ۱۳۹۰ تمامی کسانی که می‌توانند متن ساده‌ای را به فارسی و یا هر زبان دیگری بخوانند و بنویسند، خواه مدرک رسمی داشته یا نداشته باشد باسواد تلقی می‌شوند. در سرشماری عمومی نفوس و مسکن ۱۳۴۵، تمامی کسانی که حداقل دارای گواهینامه سال اول ابتدایی بوده‌اند، در سرشماری عمومی نفوس و مسکن ۱۳۵۵، تمامی نوآموزان سال اول ابتدایی و سوادآموزان کلاس‌های اکابر و پیکار با بی‌سوادی و در سرشماری عمومی نفوس و مسکن ۱۳۶۵ و آمارگیری جاری جمعیت ۱۳۷۰ و سرشماری عمومی نفوس و مسکن

بی‌سواد با سن بیش از ده سال تمام که امکان تحصیل در نظام آموزش رسمی کشور را ندارد. این دوره معادل پایه سوم ابتدایی در نظام آموزش رسمی است.

دوره انتقال: دوره‌ای است معادل پنجم ابتدایی برای کسانی که قبولی دوره‌های تکمیلی، پایانی و سوادآموزی نهضت، یا قبولی سوم و چهارم ابتدایی را داشته و شرایط ادامه تحصیل در آموزش و پرورش رسمی را ندارند.

دوره تحکیم: دوره‌ای است که فرصت استمرار و پایداری آموخته‌ها و کاربرد آن را برای کسانی که دوره سوادآموزی را گذرانده‌اند و تمایل به ادامه تحصیل ندارند فراهم می‌سازد.

سوادآموز تحت پوشش نهضت سوادآموزی: فردی است بی‌سواد یا کم‌سواد با سن بالای ده سال که امکان تحصیل در نظام آموزش رسمی کشور را ندارد و در کلاس نهضت سوادآموزی ثبت‌نام می‌نماید. **متوسطه دوره اول پیش حرفه‌ای:** دوره‌ای است ویژه دانش‌آموزان استثنایی به منظور ایجاد آمادگی نسبی آنان برای ادامه تحصیل در دوره متوسطه حرفه‌ای که شامل سه پایه تحصیلی و حداقل ۷۲ واحد درسی می‌شود.

دانشجو: فرد پذیرفته شده‌ای است که برابر ضوابط معین برای تحصیل در یکی از دوره‌های رسمی آموزش عالی ثبت نام کند و به تحصیل اشتغال ورزد.

دانشگاه: عالی‌ترین مؤسسه آموزش عالی که با مجوز رسمی شورای گسترش آموزش عالی ایجاد و حداقل از سه دانشکده تشکیل شده باشد.

آموزشگر تمام وقت مؤسسه آموزش عالی: آموزشگر مؤسسه آموزش عالی که برابر ضوابط معین استخدام و تمام ساعات موظف اداری خود را در مؤسسه محل خدمت، انجام وظیفه می‌کند.

ثبت‌نام شده آموزش عالی: فردی که برابر ضوابط معین پذیرفته شده و در یکی از مؤسسات آموزش عالی ثبت نام کرده است.

جسمی، معلولیت و اختلال در یادگیری بوده و یا ناسازگار باشند و شامل دوره آمادگی، ابتدایی، راهنمایی تحصیلی، آموزش متوسطه و آموزش فنی و حرفه‌ای می‌باشد.

دوره ابتدایی: دوره تحصیلی است که دانش‌آموز از سن ۶ سالگی به آن وارد شده و پس از طی پایه‌های تحصیلی معین گواهینامه پایان دوره ابتدایی دریافت می‌کند.

متوسطه دوره اول: دوره تحصیلی آموزش عمومی است که دانش‌آموزان پس از پایان دوره ابتدایی به آن وارد شده و پس از طی ۳ پایه تحصیلی موفق به اخذ گواهینامه پایان این دوره می‌شود.

متوسطه دوره دوم: دوره تحصیلی است که دانش‌آموز پس از اتمام دوره اول متوسطه در آن پذیرش شده و سپس به یکی از شاخه‌های نظری، فنی حرفه‌ای یا کاردانش هدایت می‌شود و با گذراندن واحدهای درسی تعیین شده موفق به اخذ گواهینامه دیپلم متوسطه می‌گردد. شده موفق به اخذ گواهینامه دیپلم متوسطه می‌گردد.

دانش‌آموز بزرگسال: دانش‌آموزی است که شرایط تحصیل در مدارس راهنمایی تحصیلی و متوسطه روزانه را نداشته و برای ادامه تحصیل در مدارس ویژه بزرگسالان پذیرش می‌شود.

دوره عمومی آموزش بزرگسال: این دوره از لحاظ مقررات تحصیلی مشابه دوره راهنمایی بوده و امکان تحصیل را برای کسانی که به لحاظ سن یا سایر شرایط نمی‌توانند در دوره روزانه تحصیل نمایند، فراهم می‌کند.

دوره تکمیلی آموزش بزرگسال: این دوره از لحاظ مقررات تحصیلی مشابه دوره متوسطه بوده و امکان تحصیل را برای کسانی که به لحاظ سن یا سایر شرایط نمی‌توانند در دوره روزانه تحصیل نمایند، فراهم می‌کند.

دوره سوادآموزی: دوره‌ای است برای آموزش فرد

تعداد ۲۷ درصد آن‌ها در دانشگاه آزاد اسلامی تحصیل می‌کنند.

از کل دانشجویان حدود ۱۹/۳ درصد در مقطع کاردانی (فوق دیپلم)، حدود ۶۵ درصد در مقطع کارشناسی (لیسانس)، ۱۱/۵ درصد در مقطع کارشناسی ارشد (فوق لیسانس)، ۳ درصد در مقطع دکترای حرفه‌ای و ۱/۴ درصد دکترای تخصصی مشغول تحصیل می‌باشند.

در سال تحصیلی ۹۵-۱۳۹۴ از مجموع ۱۵۰۷۲ نفر دانش‌آموختگان دانشگاه‌ها و موسسات آموزش عالی دولتی، ۸/۳ درصد در گروه پزشکی، ۵۳ درصد در گروه علوم انسانی، ۶ درصد در گروه علوم پایه، ۲۰/۳ درصد در گروه فنی و مهندسی، ۹ درصد در گروه کشاورزی و دامپزشکی و ۴ درصد در گروه هنر فارغ التحصیل شده‌اند.

دانش‌آموخته آموزش عالی: فردی که یکی از دوره‌های تحصیلی آموزش عالی را با موفقیت به پایان رسانده است و برابر ضوابط معین مدرک تحصیلی دریافت می‌کند.

آموزش‌دیدگان سازمان آموزش فنی و حرفه‌ای: افرادی هستند که برای فراگرفتن حرفه‌ای خاص، بازآموزی یا ارتقای مهارت، برای مدت معینی در مراکز آموزشی این سازمان آموزش می‌بینند.

مرکز آموزش ثابت در سازمان آموزش فنی و حرفه‌ای: محلی دولتی، متشکل از حداقل ۵ کارگاه آموزشی است که دارای هویتی قانونمند می‌باشد و ساختار آن مورد تصویب معاونت برنامه‌ریزی و نظارت راهبردی نهاد ریاست جمهوری قرار گرفته است.

گزیده اطلاعات

بر اساس نتایج سرشماری‌های سال‌های ۱۳۶۵، ۱۳۷۰، ۱۳۷۵، ۱۳۸۵ و ۱۳۹۵ نرخ با سوادی در جمعیت ۶ ساله و بیشتر برای مردان به ترتیب ۴۶، ۵۹، ۶۵، ۷۴ و ۸۱ درصد و برای زنان به ترتیب ۲۵، ۴۸، ۴۹، ۶۱ و ۷۱ درصد بوده است.

در سال تحصیلی ۹۶-۱۳۹۵ در دوره‌های روزانه و شبانه، نفر در دوره ابتدایی، ۱۲۳۶۶۶ نفر در متوسطه دوره اول و ۷۲۶۹۱ نفر در متوسطه دوره دوم، مشغول به تحصیل بوده‌اند. در سال تحصیلی مذکور، سهم دانش‌آموزان دختر در مقطع ابتدایی ۴۸/۳، متوسطه دوره اول ۴۳/۶ و متوسطه دوره دوم ۴۳/۷ درصد می‌باشد.

همچنین در این سال تحصیلی ۲۷۶۱ نفر دانش‌آموز نیز از آموزش استثنایی برخوردار شده‌اند که نسبت به سال قبل کمتر از ۳ درصد افزایش داشته است.

در سال تحصیلی ۹۶-۱۳۹۵ تعداد کل دانشجویان استان، ۹۶۲۱۷ نفر بوده است که نسبت به سال تحصیلی قبل ۵/۵ درصد کاهش داشته است. از این

۱۶-۱- تعداد باسوادان بر حسب جنس در نقاط شهری و روستایی

زن	مرد	مرد و زن	شرح
			کل استان ^(۱)
۶۱۳۱۰۶	۷۶۵۴۴۲	۱۳۷۸۵۴۸	آبان ۱۳۸۵.....
۶۹۰۰۷۰	۸۱۴۱۸۱	۱۵۰۴۲۵۱	آبان ۱۳۹۰.....
۸۰۱۷۶۲	۹۳۱۴۳۰	۱۷۳۳۱۹۲	آبان ۱۳۹۵.....
			نقاط شهری
۳۴۸۶۶۹	۴۲۳۶۹۳	۷۷۲۳۶۲	آبان ۱۳۸۵.....
۳۹۶۶۰۵	۴۵۴۸۹۴	۸۵۱۴۹۹	آبان ۱۳۹۰.....
۴۳۹۷۷۱	۵۰۳۴۳۵	۹۴۳۲۰۶	آبان ۱۳۹۵.....
			نقاط روستایی
۲۶۳۷۰۴	۳۴۰۹۲۱	۶۰۴۶۲۵	آبان ۱۳۸۵.....
۲۹۳۱۸۶	۳۵۸۸۹۶	۶۵۲۰۸۲	آبان ۱۳۹۰.....
۳۶۱۷۷۸	۴۲۷۵۸۰	۷۸۹۳۵۸	آبان ۱۳۹۵.....

۱- اختلاف ارقام کل استان با سرجمع نقاط شهری و روستایی، به علت منظور شدن جمعیت باسواد غیرساکن در جمعیت کل استان است.

مأخذ: مرکز آمار ایران.

۱-۱۶ باسوادان در نقاط شهری و روستایی استان بر حسب سال



مبنا: جدول ۱-۱۶

۲-۱۶- جمعیت ۶ ساله و بیشتر، تعداد باسوادان و نرخ باسوادی بر حسب جنس و سن

(هزار نفر-درصد)

آبان ۱۳۹۰			آبان ۱۳۸۵			جنس و گروه سنی
نرخ باسوادی	باسوادان	جمعیت	نرخ باسوادی	باسوادان	جمعیت	
۷۲	۱۵۰۴	۲۱۰۲	۶۸	۱۳۷۸	۲۰۲۷	مرد و زن
۸۴	۲۰۵	۲۴۴	۸۰	۱۹۶	۲۴۶ ۶-۹ ساله
۹۰	۲۵۰	۲۷۷	۸۷	۲۶۹	۳۰۹ ۱۰-۱۴ ساله
۸۷	۲۴۲	۲۷۷	۸۲	۲۶۵	۳۲۲ ۱۵-۱۹ ساله
۸۲	۲۳۴	۲۸۵	۷۷	۲۳۰	۲۹۷ ۲۰-۲۴ ساله
۷۶	۱۹۳	۲۵۴	۶۸	۱۴۹	۲۱۹ ۲۵-۲۹ ساله
۶۸	۱۳۵	۱۹۹	۶۱	۸۹	۱۴۶ ۳۰-۳۴ ساله
۶۱	۸۵	۱۴۰	۵۶	۶۶	۱۱۸ ۳۵-۳۹ ساله
۵۶	۶۱	۱۰۸	۴۹	۴۳	۸۷ ۴۰-۴۴ ساله
۵۱	۳۹	۷۷	۳۹	۳۰	۷۶ ۴۵-۴۹ ساله
۳۸	۲۶	۶۹	۳۱	۱۸	۵۹ ۵۰-۵۴ ساله
۲۹	۱۵	۵۱	۲۴	۱۰	۴۱ ۵۵-۵۹ ساله
۲۱	۸	۳۸	۱۸	۶	۳۴ ۶۰-۶۴ ساله
۱۱	۹	۸۲	۱۱	۸	۷۱ ۶۵ ساله و بیش تر
۵۰	۰/۲	۰/۴	۰	۰	۰ نامشخص
۷۷	۱۵۰۲/۲	۱۹۲/۳	۷۴	۷۶۵	۱۰۲۸	مرد
۷۸	۸۱۴	۱۰۴۸	۸۰	۱۰۱	۱۲۶ ۶-۹ ساله
۸۵	۱۰۶	۱۲۵	۸۹	۱۴۲	۱۶۰ ۱۰-۱۴ ساله
۹۲	۱۲۹	۱۴۰	۸۶	۱۴۰	۱۶۲ ۱۵-۱۹ ساله
۸۷	۱۲۲	۱۴۱	۸۴	۱۲۴	۱۴۷ ۲۰-۲۴ ساله
۸۳	۱۰۱	۱۲۲	۷۸	۸۴	۱۰۸ ۲۵-۲۹ ساله
۷۸	۷۵	۹۶	۷۳	۵۴	۷۴ ۳۰-۳۴ ساله
۷۲	۵۱	۷۱	۶۹	۴۱	۵۹ ۳۵-۳۹ ساله
۷۲	۳۸	۵۳	۶۳	۲۷	۴۳ ۴۰-۴۴ ساله
۶۷	۲۴	۳۶	۵۳	۲۰	۳۸ ۴۵-۴۹ ساله
۵۲	۱۷	۳۳	۴۵	۱۴	۳۱ ۵۰-۵۴ ساله
۴۲	۱۱	۲۶	۳۳	۷	۲۱ ۵۵-۵۹ ساله
۳۳	۶	۱۸	۲۸	۵	۱۸ ۶۰-۶۴ ساله
۱۹	۸	۴۳	۱۵	۶	۴۰ ۶۵ ساله و بیش تر
۶۷	۰/۲	۰/۳	۰	۰	۰ نامشخص

۲-۱۶- جمعیت ۶ ساله و بیشتر، تعداد باسوادان و نرخ باسوادی بر حسب جنس و سن (دنباله)

(هزار نفر-درصد)

آبان ۱۳۹۵			جنس و گروه سنی
نرخ باسوادی	باسوادان	جمعیت	
۷۶	۱۷۳۳۱۹۲	۲۲۷۹۵۷۳	مرد و زن
۸۹	۲۴۸۲۴۹	۲۷۷۵۹۳ ۶-۹ ساله
۹۳	۲۷۰۵۱۱	۲۹۰۷۵۵ ۱۰-۱۴ ساله
۸۹	۲۳۵۳۸۴	۲۶۴۶۱۵ ۱۵-۱۹ ساله
۸۶	۲۲۶۰۴۱	۲۶۱۱۴۹ ۲۰-۲۴ ساله
۸۲	۲۱۴۹۶۷	۲۶۲۳۰۶ ۲۵-۲۹ ساله
۷۷	۱۸۴۰۶۰	۲۳۸۸۹۷ ۳۰-۳۴ ساله
۶۹	۱۲۹۳۴۰	۱۸۷۲۱۷ ۳۵-۳۹ ساله
۶۲	۷۹۶۵۹	۱۲۸۴۰۸ ۴۰-۴۴ ساله
۵۸	۵۷۹۸۹	۱۰۰۴۲۶ ۴۵-۴۹ ساله
۵۰	۳۵۸۳۷	۷۱۴۵۷ ۵۰-۵۴ ساله
۳۸	۲۳۴۷۵	۶۱۱۶۹ ۵۵-۵۹ ساله
۳۰	۱۳۷۲۳	۴۶۳۸۳ ۶۰-۶۴ ساله
۱۶	۱۳۹۵۷	۸۹۱۹۸ ۶۵ ساله و بیش تر
. نامشخص
۸۱	۹۳۱۴۳۰	۱۱۴۷۱۹۵	مرد
۹۰	۱۲۷۲۹۸	۱۴۲۰۸۰ ۶-۹ ساله
۹۴	۱۳۸۷۹۲	۱۴۸۲۷۱ ۱۰-۱۴ ساله
۹۱	۱۲۲۱۳۳	۱۳۴۷۳۱ ۱۵-۱۹ ساله
۸۹	۱۱۸۲۸۶	۱۳۲۵۱۰ ۲۰-۲۴ ساله
۸۶	۱۱۳۲۸۲	۱۳۱۰۰۵ ۲۵-۲۹ ساله
۸۳	۹۷۷۳۲	۱۱۷۱۷۲ ۳۰-۳۴ ساله
۷۸	۷۱۹۵۹	۹۲۳۲۸ ۳۵-۳۹ ساله
۷۳	۴۷۲۸۴	۶۴۶۵۸ ۴۰-۴۴ ساله
۷۱	۳۵۵۳۵	۵۰۱۵۵ ۴۵-۴۹ ساله
۶۵	۲۲۳۱۸	۳۴۲۵۰ ۵۰-۵۴ ساله
۵۳	۱۵۹۰۳	۳۰۱۰۱ ۵۵-۵۹ ساله
۴۳	۱۰۱۱۲	۲۳۵۹۵ ۶۰-۶۴ ساله
۲۳	۱۰۷۹۶	۴۶۳۳۹ ۶۵ ساله و بیش تر
. نامشخص

۲-۱۶- جمعیت ۶ ساله و بیشتر، تعداد باسوادان و نرخ باسوادی بر حسب جنس و سن (دنباله)

(هزار نفر-درصد)

آبان ۱۳۹۰			آبان ۱۳۸۵			جنس و گروه سنی
نرخ باسوادی	باسوادان	جمعیت	نرخ باسوادی	باسوادان	جمعیت	
۶۴	۱۲۷۰	۱۹۷۲/۱	۶۱	۶۱۳	۹۹۸	زن
۶۵	۶۹۰	۱۰۵۵	۷۹	۹۵	۱۲۰۶-۹ ساله
۸۴	۱۰۰	۱۱۹	۸۵	۱۲۸	۱۵۰۱۰-۱۴ ساله
۸۹	۱۲۱	۱۳۶	۷۸	۱۲۵	۱۶۰۱۵-۱۹ ساله
۷۷	۱۱۲	۱۴۵	۷۱	۱۰۶	۱۵۰۲۰-۲۴ ساله
۷۰	۹۲	۱۳۲	۵۸۹	۶۶	۱۱۱۲۵-۲۹ ساله
۵۹	۶۰	۱۰۲	۴۹	۳۵	۷۲۳۰-۳۴ ساله
۵۱	۳۵	۶۹	۴۳	۲۵	۵۸۳۵-۳۹ ساله
۴۴	۲۴	۵۴	۳۳	۱۵	۴۵۴۰-۴۴ ساله
۳۷	۱۵	۴۱	۲۴	۹	۳۷۴۵-۴۹ ساله
۲۶	۹	۳۵	۱۷	۵	۲۹۵۰-۵۴ ساله
۱۶	۴	۲۵	۱۰	۲	۲۱۵۵-۵۹ ساله
۱۰	۲	۲۰	۶	۱	۱۶۶۰-۶۴ ساله
۵	۲	۳۹	۳	۱	۳۱۶۵ ساله و بیش تر
۰	۰	۰/۱	۰	۰	۰نامشخص



۲-۱۶- جمعیت ۶ ساله و بیشتر، تعداد باسوادان و نرخ باسوادی بر حسب جنس و سن (دنباله)
(هزار نفر-درصد)

آبان ۱۳۹۵			جنس و گروه سنی
نرخ باسوادی	باسوادان	جمعیت	
۷۱	۸۰۱۷۶۲	۱۱۳۲۳۸۱	زن
۸۹	۱۲۰۹۵۱	۱۳۵۵۱۳ ۶-۹ ساله
۹۲	۱۳۱۷۱۹	۱۴۲۴۸۴ ۱۰-۱۴ ساله
۸۷	۱۱۳۲۵۱	۱۲۹۸۸۴ ۱۵-۱۹ ساله
۸۴	۱۰۷۷۵۵	۱۲۸۶۳۹ ۲۰-۲۴ ساله
۷۷	۱۰۱۶۸۵	۱۳۱۳۰۱ ۲۵-۲۹ ساله
۷۱	۸۶۳۲۸	۱۲۱۷۲۵ ۳۰-۳۴ ساله
۶۰	۵۷۳۸۱	۹۴۸۸۹ ۳۵-۳۹ ساله
۵۱	۳۲۳۷۵	۶۳۷۵۰ ۴۰-۴۴ ساله
۴۵	۲۲۴۵۴	۵۰۲۷۱ ۴۵-۴۹ ساله
۳۶	۱۳۵۱۹	۳۷۲۰۷ ۵۰-۵۴ ساله
۲۴	۷۵۷۲	۳۱۰۶۸ ۵۵-۵۹ ساله
۱۶	۳۶۱۱	۲۲۷۸۸ ۶۰-۶۴ ساله
۷	۳۱۶۱	۴۲۸۶۲ ۶۵ ساله و بیش تر
. نامشخص

مأخذ: مرکز آمار ایران.

۳-۱۶- جمعیت ۶ ساله و بیش تر، تعداد باسوادان و نرخ باسوادی در نقاط شهری و روستایی بر حسب جنس و شهرستان: آبان ۱۳۹۵ (هزار نفر-درصد)

کل									شهرستان
نرخ باسوادی			باسوادان			جمعیت ۶ ساله و بیش تر			
زن	مرد	مرد و زن	زن	مرد	مرد و زن	زن	مرد	مرد و زن	
۷۱	۸۱	۷۶	۸۰۱۷۶۲	۹۳۱۴۳۰	۱۷۳۳۱۹۲	۱۱۳۲۳۸۱	۱۱۴۷۱۹۵	۲۲۷۹۵۷۳	کل استان.....
۷۴	۸۵	۸۰	۷۸۲۲۴	۸۹۴۰۰	۱۶۷۶۲۴	۱۰۵۰۴۱	۱۰۵۱۳۱	۲۱۰۱۷۲	ایرانشهر.....
۶۱	۷۴	۶۷	۶۹۴۹۰	۸۶۷۶۵	۱۵۶۲۵۵	۱۱۳۶۸۹	۱۱۷۸۳۴	۲۳۱۵۲۳	چابهار.....
۷۰	۸۱	۷۵	۴۹۶۱۰	۵۷۳۳۴	۱۰۶۹۴۴	۷۱۱۳۴	۷۱۰۱۳	۱۴۲۱۴۷	خاش.....
۶۶	۷۳	۶۹	۱۸۷۱۳	۲۰۱۱۶	۳۸۸۲۹	۲۸۳۲۶	۲۷۵۴۰	۵۵۸۶۶	دلگان.....
۸۵	۹۲	۸۸	۶۰۲۶۱	۶۵۱۳۱	۱۲۵۳۹۲	۷۰۹۵۷	۷۰۹۶۶	۱۴۱۹۲۳	زابل.....
۶۲	۷۴	۶۸	۱۷۱۷۷	۱۹۸۶۸	۳۷۰۴۵	۲۷۷۸۹	۲۶۹۱۸	۵۴۷۰۷	مهرستان.....
۸۲	۹۰	۸۶	۲۲۷۹۶۳	۲۵۵۵۵۲	۴۸۳۵۱۵	۲۷۶۳۳۴	۲۸۴۰۴۸	۵۶۰۳۸۲	زاهدان.....
۷۲	۸۳	۷۸	۲۲۲۲۵	۲۵۹۷۴	۴۸۱۹۹	۳۰۹۶۴	۳۱۱۳۸	۶۲۱۰۲	زهک.....
۶۷	۷۹	۷۳	۵۰۵۸۰	۶۰۰۱۱	۱۱۰۵۹۱	۷۵۶۸۳	۷۶۲۸۸	۱۵۱۹۷۱	سراوان.....
۵۴	۶۷	۶۰	۴۰۷۳۴	۴۹۵۹۶	۹۰۳۳۰	۷۵۳۱۴	۷۴۱۵۶	۱۴۹۴۷۰	سرباز.....
۶۶	۷۸	۷۱	۲۲۰۶۵	۲۵۳۵۱	۴۷۴۱۶	۳۳۶۳۵	۳۲۶۹۴	۶۶۳۲۹	سیب و سوران.....
۶۱	۷۱	۶۶	۱۲۴۰۹	۱۴۲۵۴	۲۶۶۶۳	۲۰۲۰۳	۲۰۰۲۷	۴۰۲۳۰	فנוچ.....
۵۷	۷۳	۶۵	۱۴۵۰۸	۱۸۲۲۹	۳۲۷۳۷	۲۵۴۴۴	۲۴۸۷۷	۵۰۳۲۱	قصرقند.....
۶۵	۸۰	۷۳	۲۴۱۹۱	۳۵۱۲۸	۵۹۳۱۹	۳۷۱۵۲	۴۳۸۹۰	۸۱۰۴۲	کنارک.....
۶۱	۷۳	۶۷	۳۵۸۵۰	۴۲۱۴۵	۷۷۹۹۵	۵۸۶۲۵	۵۸۰۲۸	۱۱۶۶۵۳	نیکشهر.....
۷۷	۸۵	۸۱	۱۵۴۷۷	۱۷۴۲۱	۳۲۸۹۸	۲۰۱۶۹	۲۰۴۷۹	۴۰۶۴۸	نیمروز.....
۶۸	۷۹	۷۳	۱۲۲۸۵	۱۴۴۹۸	۲۶۷۸۳	۱۸۱۱۶	۱۸۴۳۸	۳۶۵۵۴	میرجاوه.....
۷۱	۸۲	۷۷	۱۲۶۵۲	۱۴۲۱۷	۲۶۸۶۹	۱۷۷۰۶	۱۷۴۰۰	۳۵۱۰۶	هامون.....
۶۶	۷۸	۷۲	۱۷۳۴۸	۲۰۴۴۰	۳۷۷۸۸	۲۶۱۰۰	۲۶۳۲۷	۵۲۴۲۷	هیرمند.....

۳-۱۶- جمعیت ۶ ساله و بیش تر، تعداد باسوادان و نرخ باسوادی در نقاط شهری و روستایی بر حسب جنس و شهرستان: آبان ۱۳۹۵ (دنباله) (هزار نفر-درصد)

نقاط شهری									شهرستان
نرخ باسوادی			باسوادان			جمعیت ۶ ساله و بیش تر			
زن	مرد	مرد و زن	زن	مرد	مرد و زن	زن	مرد	مرد و زن	
۸۰	۸۸	۸۴	۴۳۹۷۷۱	۵۰۳۴۳۵	۹۴۳۲۰۶	۵۵۱۲۹۲	۵۶۹۵۵۳	۱۱۲۰۸۴۵	کل استان.....
۷۸	۸۹	۸۴	۴۵۷۹۳	۵۳۰۳۰	۹۸۸۲۳	۵۸۴۲۶	۵۹۷۰۱	۱۱۸۱۲۷	ایرانشهر.....
۷۲	۸۳	۷۸	۳۲۳۰۹	۳۹۴۳۸	۷۱۷۴۷	۴۵۰۳۷	۴۷۳۵۶	۹۲۳۹۳	چابهار.....
۷۸	۸۸	۸۳	۱۹۷۱۳	۲۲۳۷۲	۴۲۰۸۵	۲۵۳۸۴	۲۵۴۶۳	۵۰۸۴۷	خاش.....
۷۸	۸۵	۸۲	۳۳۰۲	۳۶۱۱	۶۹۱۳	۴۲۱۴	۴۲۶۲	۸۴۷۶	دلگان.....
۸۷	۹۳	۹۰	۵۱۷۶۰	۵۵۶۹۷	۱۰۷۴۵۷	۵۹۶۰۵	۵۹۸۰۱	۱۱۹۴۰۶	زابل.....
۷۲	۸۵	۷۹	۳۵۳۹	۴۰۲۵	۷۵۶۴	۴۸۸۲	۴۷۴۹	۹۶۳۱	مهرستان.....
۸۴	۹۱	۸۷	۲۰۵۲۶۹	۲۲۸۶۷۸	۴۳۳۹۴۷	۲۴۴۸۵۲	۲۵۲۱۲۴	۴۹۶۹۷۶	زاهدان.....
۸۲	۹۱	۸۶	۴۵۳۴	۵۱۷۰	۹۷۰۴	۵۵۱۱	۵۷۰۹	۱۱۲۲۰	زهک.....
۷۳	۸۵	۷۹	۲۶۳۲۲	۳۱۲۱۴	۵۷۵۳۶	۳۶۰۰۵	۳۶۸۷۸	۷۲۸۸۳	سراوان.....
۶۴	۷۶	۷۰	۷۰۷۹	۸۵۵۳	۱۵۶۳۲	۱۰۹۸۹	۱۱۱۸۶	۲۲۱۷۵	سرباز.....
۷۵	۸۸	۸۱	۴۴۵۷	۵۳۵۳	۹۸۱۰	۵۹۴۱	۶۰۹۹	۱۲۰۴۰	سیب و سوران.....
۶۶	۷۶	۷۱	۳۶۴۲	۴۲۰۴	۷۸۴۶	۵۴۷۸	۵۵۳۶	۱۱۰۱۴	فנוچ.....
۵۷	۷۲	۶۴	۲۷۷۷	۳۳۷۷	۶۱۵۴	۴۸۶۸	۴۷۲۲	۹۵۹۰	قصرقند.....
۷۲	۸۴	۷۹	۱۲۲۳۸	۱۹۰۹۳	۳۱۳۳۱	۱۶۹۵۷	۲۲۵۹۶	۳۹۵۵۳	کنارک.....
۷۰	۸۲	۷۶	۸۰۲۲	۹۷۵۱	۱۷۷۷۳	۱۱۵۳۱	۱۱۸۹۴	۲۳۴۲۵	نیکشهر.....
۸۵	۹۰	۸۷	۱۴۴۳	۱۲۶۲	۲۷۰۵	۱۶۹۴	۱۴۰۰	۳۰۹۴	نیمروز.....
۷۵	۸۶	۸۰	۲۷۹۱	۳۲۷۷	۶۰۶۸	۳۷۳۴	۳۸۲۹	۷۵۶۳	میرجاوه.....
۷۹	۸۷	۸۳	۳۵۱۸	۳۴۴۱	۶۹۵۹	۵۰۰۵۳	۳۱۸۰	۶۹۵۹	هامون.....
۷۵	۸۳	۷۹	۱۹۹۳	۲۳۲۹	۴۳۲۲	۲۶۶۶	۲۸۰۷	۵۴۷۳	هیرمند.....



۳-۱۶- جمعیت ۶ ساله و بیش تر، تعداد باسوادان و نرخ باسوادی در نقاط شهری و روستایی بر حسب جنس و شهرستان: آبان ۱۳۹۵ (دنباله) (هزار نفر-درصد)

نقاط روستایی									شهرستان
نرخ باسوادی			باسوادان			جمعیت ۶ ساله و بیش تر			
زن	مرد	مرد و زن	زن	مرد	مرد و زن	زن	مرد	مرد و زن	
۶۲	۷۴	۴۶	۳۶۱۷۷۸	۴۲۷۵۸۰	۷۸۹۳۵۸	۳۶۱۷۷۸	۵۷۶۵۹۵	۱۱۵۶۹۰۰	کل استان.....
۷۰	۸۰	۷۵	۳۲۴۳۱	۳۶۳۷۰	۶۸۸۰۱	۴۶۶۱۵	۴۵۴۲۹	۹۲۰۴۴	ایرانشهر.....
۵۴	۶۷	۶۱	۳۷۱۸۱	۴۷۳۲۰	۸۴۵۰۱	۶۸۶۴۹	۷۰۴۶۴	۱۳۹۱۱۳	چابهار.....
۶۶	۷۷	۷۲	۲۹۷۹۴	۳۴۸۲۵	۶۴۶۱۹	۴۵۲۱۳	۴۴۹۵۵	۹۰۱۶۸	خاش.....
۶۴	۷۱	۶۷	۱۵۴۱۱	۱۶۵۰۵	۳۱۹۱۶	۲۴۱۱۲	۲۳۲۷۸	۴۷۳۹۰	دلگان.....
۷۵	۸۵	۸۰	۸۴۹۷	۹۴۳۰	۱۷۹۲۷	۱۱۳۳۸	۱۱۱۵۲	۲۲۴۹۰	زابل.....
۶۰	۷۱	۶۵	۱۳۶۳۸	۱۵۸۴۳	۲۹۴۸۱	۲۲۹۰۷	۲۲۱۶۹	۴۵۰۷۶	مهرستان.....
۷۲	۸۴	۷۸	۲۲۶۹۴	۲۶۸۷۱	۴۹۵۶۵	۳۱۴۸۱	۳۱۹۱۵	۶۳۳۹۶	زاهدان.....
۶۹	۸۲	۷۶	۱۷۶۹۱	۲۰۸۰۴	۳۸۴۹۵	۲۵۴۵۳	۲۵۴۲۹	۵۰۸۸۲	زهبک.....
۶۱	۷۳	۶۷	۲۴۲۰۲	۲۸۶۰۳	۵۲۸۰۵	۳۹۵۷۸	۳۹۱۵۴	۷۸۷۳۲	سراوان.....
۵۲	۴۴	۹	۳۳۶۵۵	۴۱۰۴۲	۷۴۶۹۷	۶۴۳۲۵	۶۲۹۶۶	۱۲۷۲۹۱	سرباز.....
۶۴	۷۵	۶۹	۱۷۶۰۸	۱۹۹۹۶	۳۷۶۰۴	۲۷۶۹۴	۲۶۵۹۲	۵۴۲۸۶	سیب و سوران.....
۶۰	۶۹	۶۴	۸۷۶۷	۱۰۰۵۰	۱۸۸۱۷	۱۴۷۲۵	۱۴۴۹۱	۲۹۲۱۶	فnoch.....
۵۷	۷۴	۶۵	۱۱۷۳۱	۱۴۸۵۲	۲۶۵۸۳	۲۰۵۷۶	۲۰۱۵۵	۴۰۷۳۱	قصرقند.....
۵۹	۷۵	۶۷	۱۱۹۵۳	۱۶۰۳۵	۲۷۹۸۸	۲۰۱۹۵	۲۱۲۹۴	۴۱۴۸۹	کنارک.....
۵۹	۷۰	۶۵	۲۷۸۲۳	۳۲۳۸۳	۶۰۲۰۶	۴۷۰۸۴	۴۶۱۲۰	۹۳۲۰۴	نیکشهر.....
۷۶	۸۵	۸۱	۱۴۰۲۴	۱۶۱۳۹	۳۰۱۶۳	۱۸۴۲۴	۱۹۰۱۶	۳۷۴۴۰	نیمروز.....
۶۶	۷۷	۷۱	۹۴۹۴	۱۱۲۲۱	۲۰۷۱۵	۱۴۳۸۲	۱۴۶۰۹	۲۸۹۹۱	میرجاوه.....
۷۰	۸۱	۷۵	۹۸۲۹	۱۱۱۸۰	۲۱۰۰۹	۱۴۱۲۰	۱۳۸۸۷	۲۸۰۰۷	هامون.....
۶۶	۷۷	۷۱	۱۵۳۵۵	۱۸۱۱۱	۳۳۴۶۶	۲۳۴۳۴	۲۳۵۲۰	۴۶۹۵۴	هیرمند.....

مأخذ: مرکز آمار ایران.

۴-۱۶- خانوارهای معمولی استان بر حسب جنس سرپرست خانوار و تعداد افراد، تعداد افراد

باسواد و بی سواد: آبان ۱۳۹۵

جنس سرپرست خانوار و تعداد افراد در خانوار	جمع	باسواد			
		ندارد	۱ نفر	۲ نفر	۳ نفر
مرد و زن	۷۰۲۸۸۲	۱۰۶۶۳۱	۱۰۷۰۹۶	۲۰۲۲۸۰	۱۰۸۶۲۳
۱ نفر.....	۷۸۳۸۳	۴۷۷۹۵	۳۰۲۸۶	.	.
۲ نفر.....	۱۱۷۰۰۹	۲۹۶۴۴	۲۹۵۲۷	۵۷۷۴۸	.
۳ نفر.....	۱۲۸۹۲۴	۱۲۰۲۷	۲۲۹۲۴	۷۰۴۰۲	۲۲۵۰۶
۴ نفر.....	۱۳۶۱۰۶	۸۳۶۰	۱۳۲۴۲	۴۸۹۱۰	۳۹۳۰۰
۵ نفر.....	۱۰۳۱۷۲	۴۱۸۶	۶۴۰۷	۱۶۲۷۹	۲۸۲۴۲
۶ نفر.....	۶۶۴۹۷	۲۱۴۱	۲۲۹۵	۶۱۱۱	۱۱۷۰۰
۷ نفر.....	۳۷۴۵۴	۱۱۷۰	۸۰۴	۱۸۵۳	۴۷۱۴
۸ نفر.....	۱۹۳۷۱	۶۷۷	۳۴۳	۶۱۸	۱۵۰۳
۹ نفر.....	۹۰۵۶	۳۴۹	۱۴۸	۲۱۶	۴۳۳
۱۰ نفر و بیش تر.....	۹۶۱۰	۲۸۲	۱۲۰	۱۴۳	۲۲۵
مرد	۵۷۵۶۷۷	۶۰۶۱۳	۷۳۵۶۱	۱۸۲۴۶۰	۹۴۷۵۲
۱ نفر.....	۲۹۸۴۶	۱۲۲۳۷	۱۷۴۴۰	.	.
۲ نفر.....	۹۱۲۷۱	۲۳۸۵۱	۱۵۷۱۰	۵۱۶۳۹	.
۳ نفر.....	۱۰۸۳۸۱	۹۵۰۳	۱۹۵۵۶	۶۱۴۶۱	۱۷۸۰۶
۴ نفر.....	۱۲۱۵۸۸	۷۲۱۶	۱۱۵۹۲	۴۵۸۸۵	۳۳۴۱۴
۵ نفر.....	۹۴۴۵۳	۳۶۷۷	۵۸۶۱	۱۵۰۸۷	۲۶۱۲۵
۶ نفر.....	۶۱۶۲۰	۱۹۱۰	۲۱۰۵	۵۷۲۱	۱۰۸۷۰
۷ نفر.....	۳۵۰۷۵	۱۰۳۳	۷۴۱	۱۷۶۰	۴۴۸۰
۸ نفر.....	۱۸۲۳۸	۶۰۹	۳۱۰	۵۷۲	۱۴۲۸
۹ نفر.....	۸۵۹۵	۳۲۴	۱۳۷	۲۰۱	۴۱۵
۱۰ نفر و بیش تر.....	۶۶۱۰	۲۵۳	۱۰۹	۱۳۴	۲۱۴
زن	۱۲۷۲۰۵	۴۶۰۱۸	۳۳۵۳۵	۱۹۸۲۰	۱۳۸۷۱
۱ نفر.....	۴۸۵۳۷	۳۵۵۵۸	۱۲۸۴۶	.	.
۲ نفر.....	۲۵۷۳۸	۵۷۹۳	۱۳۸۱۷	۶۱۰۹	.
۳ نفر.....	۲۰۵۴۳	۲۵۲۴	۴۳۶۸	۸۹۴۱	۴۷۰۰
۴ نفر.....	۱۴۵۱۸	۱۱۴۴	۱۶۵۰	۳۰۲۵	۵۸۸۶
۵ نفر.....	۸۷۱۹	۵۰۹	۵۴۶	۱۱۹۲	۲۱۱۷
۶ نفر.....	۴۸۷۷	۲۳۱	۱۹۰	۳۹۰	۸۳۰
۷ نفر.....	۲۳۷۹	۱۳۷	۶۳	۹۳	۲۳۴
۸ نفر.....	۱۱۳۳	۶۸	۳۳	۴۶	۷۵
۹ نفر.....	۴۶۱	۲۵	۱۱	۱۵	۱۸
۱۰ نفر و بیش تر.....	۳۰۰	۲۹	۱۱	۹	۱۱



۴-۱۶- خانوارهای معمولی استان بر حسب جنس سرپرست خانوار و تعداد افراد، تعداد افراد باسواد و بی سواد: آبان ۱۳۹۵ (دنباله)

اظهار نشده	بی سواد					جنس سرپرست خانوار و تعداد افراد در خانوار
	۴ نفر و بیش تر	۳ نفر	۲ نفر	۱ نفر	ندارد	
۶۰۶	۱۵۸۷۷	۲۲۱۸۵	۱۰۷۶۱۴	۱۸۱۶۸۳	۳۷۴۹۱۷	مرد و زن
۳۰۲	.	.	.	۴۷۷۹۵	۳۰۲۸۶	۱ نفر.....
۹۰	.	.	۲۷۲۹۱	۲۵۹۹۵	۶۳۶۳۳	۲ نفر.....
۶۵	.	۵۲۶۵	۱۷۴۸۴	۲۵۵۱۱	۸۰۵۹۹	۳ نفر.....
۵۷	۲۵۸۸	۳۹۱۵	۱۷۳۰۹	۲۵۶۵۴	۸۶۵۸۳	۴ نفر.....
۴۹	۳۰۱۱	۳۸۳۷	۱۵۴۹۳	۲۱۷۳۳	۵۹۰۴۹	۵ نفر.....
۱۸	۳۱۰۶	۳۲۸۷	۱۲۲۷۳	۱۶۲۳۹	۳۱۵۷۴	۶ نفر.....
۱۶	۲۵۷۳	۲۴۸۰	۸۶۲۶	۹۷۹۱	۱۳۹۶۸	۷ نفر.....
۶	۱۹۶۱	۱۶۶۴	۴۹۵۰	۵۱۰۴	۵۶۸۶	۸ نفر.....
۱	۱۲۰۴	۹۰۲	۲۴۶۰	۲۲۵۵	۲۲۳۴	۹ نفر.....
۲	۱۴۳۴	۸۳۵	۱۷۲۸	۱۶۰۶	۱۳۰۵	۱۰ نفر و بیش تر.....
۴۲۷	۱۳۶۷۶	۱۹۰۶۷	۹۶۸۵۴	۱۱۱۲۳۶	۳۳۴۴۱۷	مرد
۱۶۹	.	.	.	۱۲۲۳۷	۱۷۴۴۰	۱ نفر.....
۷۱	.	.	۲۲۸۳۳	۱۴۱۵۳	۵۴۲۱۴	۲ نفر.....
۵۵	.	۳۸۲۹	۱۵۳۸۱	۱۶۳۹۹	۷۲۷۱۷	۳ نفر.....
۴۸	۱۹۸۶	۳۲۸۵	۱۵۶۵۵	۱۹۲۳۹	۸۱۳۷۵	۴ نفر.....
۴۳	۲۴۴۹	۳۳۷۸	۱۴۳۹۴	۱۷۹۲۷	۵۶۲۶۲	۵ نفر.....
۱۶	۲۷۰۱	۳۰۰۲	۱۱۵۶۸	۱۴۲۰۰	۳۰۱۳۳	۶ نفر.....
۱۶	۲۳۰۷	۲۳۲۲	۸۲۱۶	۸۷۹۲	۱۳۴۲۲	۷ نفر.....
۶	۱۷۷۳	۱۵۷۱	۴۷۵۸	۴۶۹۲	۵۴۳۸	۸ نفر.....
۱	۱۱۲۵	۸۶۴	۲۳۷۶	۲۰۸۰	۲۱۴۹	۹ نفر.....
۲	۱۳۳۵	۸۱۶	۱۶۷۳	۱۵۱۷	۱۲۶۷	۱۰ نفر و بیش تر.....
۱۷۹	۲۲۰۱	۳۱۱۸	۱۰۷۶۰	۷۰۴۴۷	۴۰۵۰۰	زن
۱۳۳	.	.	.	۳۵۵۵۸	۱۲۸۴۶	۱ نفر.....
۱۹	.	.	۴۴۵۸	۱۱۸۴۲	۹۴۱۹	۲ نفر.....
۱۰	.	۱۴۳۶	۲۱۰۳	۹۱۱۲	۷۸۸۲	۳ نفر.....
۹	۶۰۲	۶۳۰	۱۶۵۴	۶۴۱۵	۵۲۰۸	۴ نفر.....
۶	۵۶۲	۴۵۹	۱۰۹۹	۳۸۰۶	۲۷۸۷	۵ نفر.....
۲	۴۰۵	۲۸۵	۷۰۵	۲۰۳۹	۱۴۴۱	۶ نفر.....
.	۲۶۶	۱۵۸	۴۱۰	۹۹۹	۵۴۶	۷ نفر.....
.	۱۸۸	۹۳	۱۹۲	۴۱۲	۲۴۸	۸ نفر.....
.	۷۹	۳۸	۸۴	۱۷۵	۸۵	۹ نفر.....
.	۹۹	۱۹	۵۵	۸۹	۳۸	۱۰ نفر و بیش تر.....

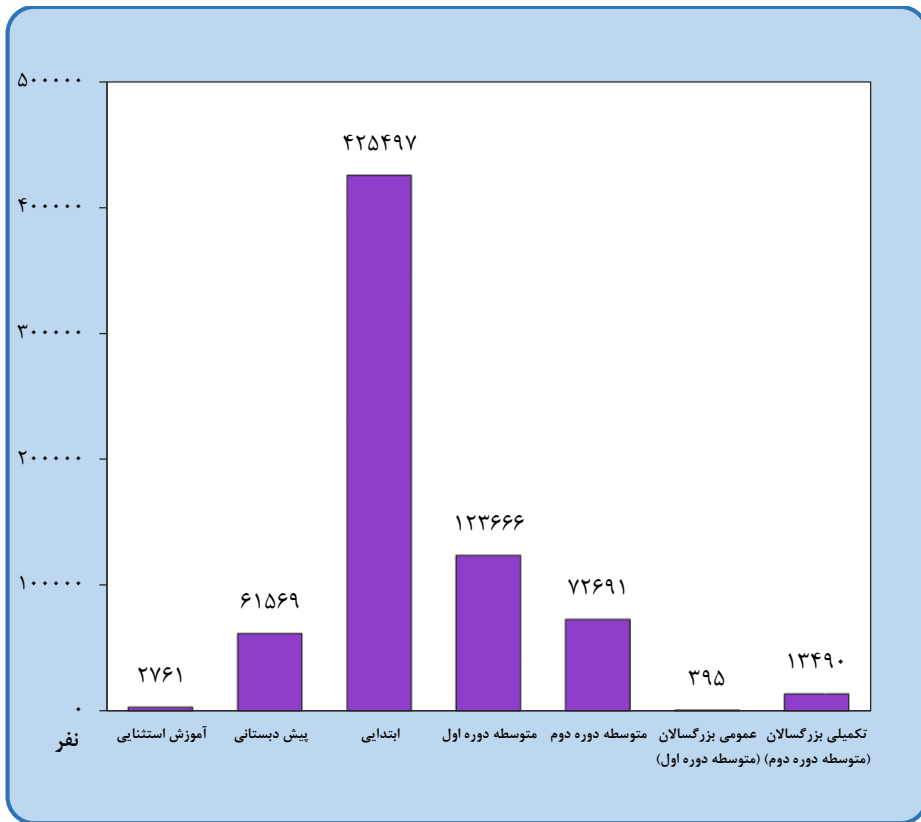
مأخذ: مرکز آمار ایران.

۵-۱۶- دانش آموزان و کارکنان آموزشی، دفتری و اداری بر حسب دوره های تحصیلی و به تفکیک جنس

کارکنان آموزشی، دفتری و اداری		دانش آموزان			سال و دوره تحصیلی
دفتری و اداری	آموزشی	دختر	پسر	جمع	
۹۲۰۱	۱۸۱۵۳	۲۵۸۹۴۶	۳۰۹۱۴۲	۵۶۸۰۸۸۱۳۸۵-۸۶
۱۰۱۰۷	۲۱۸۱۹	۲۴۸۱۱۶	۲۹۳۹۷۵	۵۴۲۰۹۱۱۳۸۹-۹۰
۸۵۸۳	۲۳۹۱۶	۲۵۹۷۷۴	۳۰۴۳۶۷	۵۶۴۱۴۱۱۳۹۰-۹۱
۷۰۷۳	۲۹۲۴۸	۲۵۶۷۰۹	۳۰۳۶۰۱	۵۶۰۳۱۰۱۳۹۱-۹۲
۱۲۸۲۴	۲۳۷۶۱	۲۵۹۶۵۳	۳۰۱۵۹۵	۵۶۱۲۴۸۱۳۹۲-۹۳
۱۱۳۴۹	۲۳۵۸۸	۲۷۹۲۵۷	۳۲۷۲۶۷	۶۰۶۵۲۴۱۳۹۳-۹۴
۱۲۶۸۰	۲۳۶۰۸	۲۹۸۱۳۸	۳۴۴۳۴۸	۶۴۲۴۸۶۱۳۹۴-۹۵
۹۶۵۵	۲۲۹۸۸	۳۲۷۴۲۴	۳۷۲۶۴۵	۷۰۰۰۶۹۱۳۹۵-۹۶
۱۵۷	۴۴۱	۹۴۹	۱۸۱۲	۲۷۶۱آموزش استثنایی
.	.	۳۰۳۷۶	۳۱۱۹۳	۶۱۵۶۹پیش دبستانی
۴۵۶۵	۱۴۰۸۹	۲۰۵۵۲۷	۲۱۹۹۷۰	۴۲۵۴۹۷ابتدایی
۲۴۵۹	۴۵۶۳	۵۳۹۵۰	۶۹۷۱۶	۱۲۳۶۶۶متوسطه دوره اول
۲۴۷۴	۳۸۹۵	۳۱۷۶۶	۴۰۹۲۵	۷۲۶۹۱متوسطه دوره دوم
.	.	۱۴۹	۲۴۶	۳۹۵عمومی بزرگسالان (متوسطه دوره اول)
.	.	۴۷۰۷	۸۷۸۳	۱۳۴۹۰تکمیلی بزرگسالان (متوسطه دوره دوم)

مأخذ: اداره کل آموزش و پرورش استان سیستان و بلوچستان.

۲-۱۶ دانش‌آموزان بر حسب دوره‌های تحصیلی ۹۶-۱۳۹۵



منبع: جدول ۵-۱۶

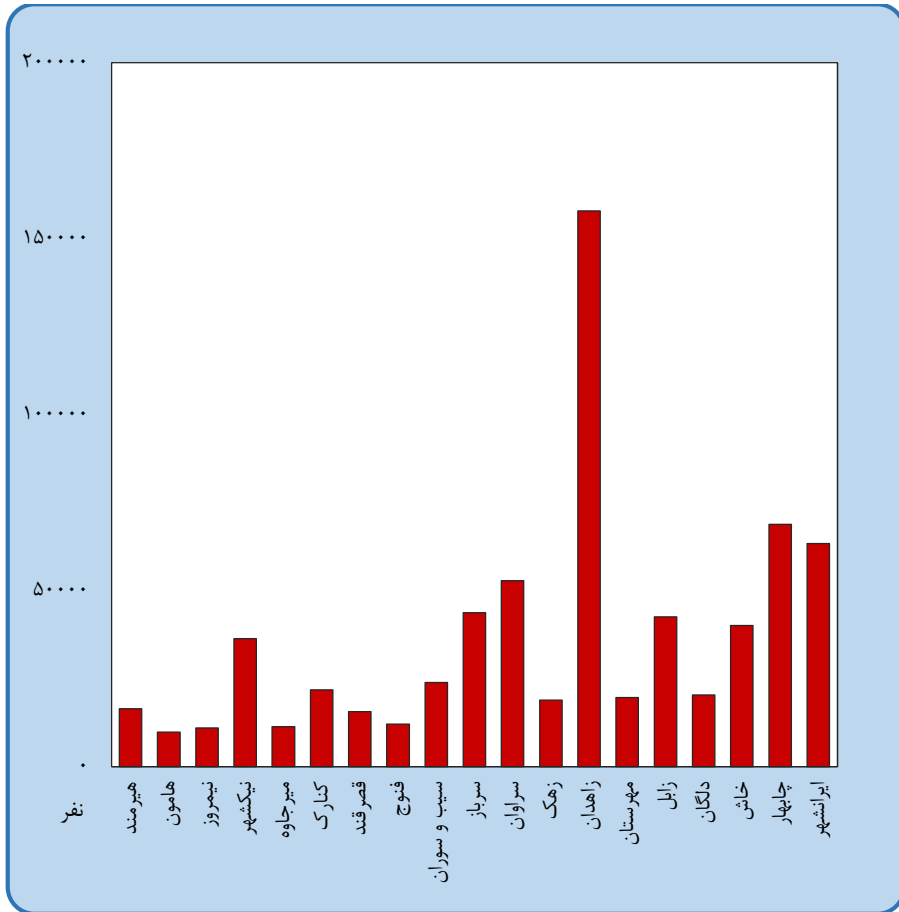
۶-۱۶- دانش آموزان^(۱) و کارکنان آموزشی، دفتری و اداری اداره کل آموزش و پرورش استان

کارکنان آموزشی، دفتری و اداری		دانش آموزان			سال تحصیلی و شهرستان
دفتری و اداری	آموزشی	دختر	پسر	جمع	
۹۲۰۱	۱۸۱۵۳	۲۵۸۹۴۶	۳۰۹۱۴۲	۵۶۸۰۸۸۱۳۸۵-۸۶
۱۰۱۰۷	۲۱۸۱۹	۲۴۸۱۱۶	۲۹۳۹۷۵	۵۴۲۰۹۱۱۳۸۹-۹۰
۸۵۸۳	۲۳۹۱۶	۲۵۹۷۷۴	۳۰۴۳۶۷	۵۶۴۱۴۱۱۳۹۰-۹۱
۷۰۷۳	۲۹۲۴۸	۲۵۶۷۰۹	۳۰۳۶۰۱	۵۶۰۳۱۰۱۳۹۱-۹۲
۱۲۸۲۴	۲۳۷۶۱	۲۵۹۶۵۳	۳۰۱۵۹۵	۵۶۱۲۴۸۱۳۹۲-۹۳
۱۱۳۴۹	۲۳۵۸۸	۲۷۹۲۵۷	۳۲۷۲۶۷	۶۰۶۵۲۴۱۳۹۳-۹۴
۱۲۶۸۰	۲۳۴۸۸	۲۹۰۲۶۸	۳۳۱۰۴۹	۶۲۱۳۱۷۱۳۹۴-۹۵
۹۶۵۵	۲۲۹۸۹	۳۲۲۵۷۶	۳۶۳۶۱۲	۶۸۶۱۸۸۱۳۹۵-۹۶
۱۰۶۳	۲۴۲۶	۳۰۱۳۵	۳۳۲۶۷	۶۳۴۰۲ایرانشهر
۶۵۱	۱۵۶۰	۳۱۴۵۷	۳۷۳۸۶	۶۸۸۴۳چابهار
۵۶۷	۱۴۱۰	۱۸۳۴۶	۲۱۷۰۷	۴۰۰۵۳خاش
۲۳۰	۵۱۰	۱۰۰۹۹	۱۰۲۱۰	۲۰۳۰۹دلگان
۸۰۰	۱۷۴۲	۲۰۸۱۴	۲۱۶۸۲	۴۲۴۹۶زابل
۱۶۵	۴۶۱	۹۳۷۷	۱۰۲۵۹	۱۹۶۳۶مهرستان
۲۵۰۸	۵۷۸۷	۷۳۸۵۵	۸۴۰۲۰	۱۵۷۸۷۵زاهدان
۳۴۷	۷۹۵	۸۶۶۸	۱۰۲۳۷	۱۸۹۰۵زهک
۶۴۱	۱۶۵۳	۲۴۶۴۴	۲۸۱۲۴	۵۲۷۶۸سراوان
۴۰۳	۸۱۶	۲۰۳۳۹	۲۳۳۴۹	۴۳۶۸۸سرباز
۲۸۴	۷۷۳	۱۱۴۷۵	۱۲۵۱۳	۲۳۸۸۸سیب و سوران
۱۹۸	۴۳۹	۵۹۰۸	۶۱۵۶	۱۲۰۶۴فنوج
۱۴۷	۴۱۳	۷۳۲۲	۸۲۸۱	۱۵۶۰۳قصرقند
۱۹۵	۴۷۲	۹۹۲۶	۱۱۸۳۱	۲۱۷۵۷کنارک
۱۷۱	۵۳۶	۵۲۶۶	۶۱۰۶	۱۱۳۷۲میرجاوه
۵۳۳	۱۴۱۰	۱۷۷۰۴	۱۸۶۰۷	۳۶۳۱۱نیکشهر
۲۳۷	۵۴۳	۵۲۶۳	۵۷۴۶	۱۱۰۰۹نیمروز
۲۰۶	۵۲۹	۴۵۵۳	۵۲۶۱	۹۸۱۴هامون
۳۰۹	۷۱۴	۷۵۲۵	۸۸۷۰	۱۶۳۹۵هیرمند

۱- آمار فوق بدون بزرگسالان می‌باشد.

مأخذ: مدیریت نهضت سواد آموزی استان سیستان و بلوچستان.

۳-۱۶ دانش آموزان بر حسب شهرستان ۹۶-۱۳۹۵



۱۶-۷- دانش آموزان آموزش استثنایی بر حسب دوره های تحصیلی

دانش آموز			سال و دوره تحصیلی
دختر	پسر	جمع	
۷۷۲	۱۳۵۴	۲۱۲۶۱۳۸۵-۸۶
۷۹۳	۱۷۹۱	۲۵۸۴۱۳۸۹-۹۰
۹۰۹	۱۶۳۴	۲۵۴۳۱۳۹۰-۹۱
۸۶۵	۱۶۷۵	۲۵۴۰۱۳۹۱-۹۲
۸۶۴	۱۷۴۸	۲۶۱۲۱۳۹۲-۹۳
۸۷۲	۱۷۲۳	۲۵۹۵۱۳۹۳-۹۴
۹۲۴	۱۷۶۰	۲۶۸۴۱۳۹۴-۹۵
۹۴۹	۱۸۱۲	۲۷۶۱۱۳۹۵-۹۶
۱۸۰	۲۶۵	۴۴۵پیش دبستانی.....
۶۱۹	۱۲۴۴	۱۸۶۳ابتدایی.....
۳۴	۳۴	۶۸متوسطه دوره اول.....
۶۳	۱۷۴	۲۳۷متوسطه دوره اول پیش حرفه ای.....
۴	۱۳	۱۷متوسطه دوره دوم.....
۴۹	۸۲	۱۳۱متوسطه دوره دوم پیش حرفه ای.....

مأخذ: اداره کل آموزش و پرورش استان سیستان و بلوچستان.

۸-۱۶- دانش آموزان، کارکنان و امکانات آموزشی دوره آموزش استثنایی

کلاس	آموزشگاه	کارکنان آموزشی، دفتری و اداری		دانش آموز			سال تحصیلی و شهرستان
		دفتری و اداری	آموزشی	دختر	پسر	جمع	
۲۷۱	۵۸	۹۲	۲۵۹	۷۷۲	۱۳۵۴	۲۱۲۶۱۳۸۵-۸۶
۲۹۴	۶۶	۱۸	۳۶۴	۷۹۳	۱۷۹۱	۲۵۸۴۱۳۸۹-۹۰
۳۷۲	۶۴	۱۱۰	۲۶۰	۹۰۹	۱۶۳۴	۲۵۴۳۱۳۹۰-۹۱
۳۰۵	۴۰	۳۴	۳۹۴	۸۶۵	۱۶۷۵	۲۵۴۰۱۳۹۱-۹۲
۳۶۵	۱۳۳	۱۴۷	۳۶۸	۸۶۴	۱۷۴۸	۲۶۱۲۱۳۹۲-۹۳
۲۰۹	۷۱	۱۸۵	۳۰۱	۸۷۲	۱۷۲۳	۲۵۹۵۱۳۹۳-۹۴
۳۹۲	۷۴	۱۱۴	۳۹۰	۹۲۱	۱۷۶۳	۲۶۸۴۱۳۹۴-۹۵
۴۲۱	۷۵	۱۵۷	۴۴۱	۹۴۹	۱۸۱۲	۲۷۶۱۱۳۹۵-۹۶
۴۳	۹	۱۵	۴۷	۸۹	۱۹۳	۲۸۲ایرانشهر
۳۳	۴	۸	۲۳	۶۳	۱۷۰	۲۳۳چابهار
۱۶	۲	۵	۱۴	۳۲	۷۸	۱۱۰خاش
.دلگان
۵۲	۱۰	۲۴	۶۲	۱۲۱	۲۱۹	۳۴۰زابل
.مهرستان
۱۷۵	۲۶	۷۴	۱۹۴	۴۴۰	۶۷۵	۱۱۱۵زاهدان
۱۲	۲	۳	۱۲	۲۳	۴۴	۶۷زهک
۴۶	۸	۱۵	۵۶	۹۵	۲۴۸	۳۴۳سراوان
۲	۱	.	۱	.	۱۰	۱۰سرباز
۹	۲	۲	۶	۲۶	۴۳	۶۹سیب و سوران
.فوج
.قصرقند
۶	۲	۲	۴	۱۴	۲۳	۳۷کنارک
۶	۲	۳	۵	۱۴	۱۸	۳۲میرجاوه
۶	۲	۲	۵	۱۴	۲۲	۳۶نیکشهر
۵	۲	۱	۵	۹	۲۷	۳۶نیمروز
۱	۱	.	۱	.	۳	۳هامون
۹	۲	۳	۶	۹	۳۹	۴۸هیرمند

مأخذ: اداره کل آموزش و پرورش استان سیستان و بلوچستان.

۹-۱۶- دانش آموزان و امکانات آموزشی^(۱) دوره پیش دبستانی

کلاس	آموزشگاه	دانش آموز			سال تحصیلی
		دختر	پسر	جمع	
۵۵۵	۵۶۵	۸۰۴۶	۷۱۷۳	۱۵۲۱۹۱۳۸۵-۸۶
۳۰۱	۱۸۲	۸۱۵۰	۷۲۶۰	۱۵۴۱۰۱۳۸۹-۹۰
.۱۳۹۰-۹۱
.۱۳۹۱-۹۲
.۱۳۹۲-۹۳
۱۰۷۳	۱۰۹۳	۱۳۴۸۳	۱۵۱۷۶	۲۸۶۵۹۱۳۹۳-۹۴
۱۲۷۵	۹۴۱	۱۲۴۱۶	۱۳۰۵۴	۲۵۴۷۰۱۳۹۴-۹۵
۳۸۳۲	۱۱۰۰	۳۰۳۷۶	۳۱۱۹۳	۶۱۵۶۹۱۳۹۵-۹۶
۲۹۶	۱۴۳	۲۲۵۴	۲۱۸۳	۴۴۳۷ایرانشهر
۵۳۸	۱۲۰	۳۱۳۴	۳۴۴۱	۶۵۷۵چابهار
۲۱۳	۵۱	۱۶۸۸	۱۷۶۵	۳۴۵۳خاش
۸۷	۳۶	۱۳۴۵	۱۳۷۹	۲۷۲۴دلگان
۱۷۵	۹۴	۱۴۴۸	۱۵۰۱	۲۹۴۹زابل
۱۹۱	۱۹	۱۴۴۸	۱۳۸۹	۲۸۳۷مهرستان
۴۷۰	۲۱۷	۴۳۴۱	۴۴۱۸	۸۷۵۹زاهدان
۱۱۶	۴۴	۱۰۵۰	۱۱۹۶	۲۲۴۶زهک
۳۴۸	۶۴	۲۸۴۷	۲۸۶۹	۵۷۱۶سراوان
۳۱۷	۳۵	۲۵۲۶	۲۵۶۸	۵۰۹۴سرباز
۲۴۲	۲	۱۵۳۰	۱۶۰۱	۳۱۳۱سیب و سوران
۶۲	۳۵	۷۱۳	۶۹۸	۱۴۱۱فنوج
۲۱۴	۲۵	۱۰۴۹	۱۰۴۵	۲۰۹۴قصرقند
۱۹۵	۹۷	۱۱۸۰	۱۲۶۰	۲۴۴۰کنارک
۱۲	۱۵	۴۷۹	۵۲۲	۱۰۰۱میرجاوه
۲۴۶	۳۸	۱۷۱۳	۱۷۶۲	۳۴۷۵نیکشهر
۷۳	۴۸	۵۱۴	۴۸۴	۹۹۸نیمروز
۲۳	۱۱	۳۶۷	۳۷۲	۷۳۹هامون
۱۴	۶	۷۵۰	۷۴۰	۱۴۹۰هیرمند

۱- با توجه به واگذاری دوره پیش دبستانی از سال تحصیلی ۹۱-۱۳۹۰ به بخش خصوصی آمار کارکنان آموزشی، دفتری و اداری در این دوره در دسترس نمی‌باشد.
 مأخذ: اداره کل آموزش و پرورش استان سیستان و بلوچستان.

۱۰-۱۶- دانش آموزان، کارکنان و امکانات آموزشی دوره آموزش ابتدایی

کلاس	آموزشگاه	کارکنان آموزشی، دفتری و اداری		دانش آموز			سال تحصیلی و شهرستان
		دفتری و اداری	آموزشی	دختر	پسر	جمع	
۱۴۳۷۴	۳۹۸۹	۲۸۲۸	۱۰۰۹۹	۱۴۷۲۳۲	۱۶۴۰۷۶	۳۱۱۳۰۸۱۳۸۵-۸۶
۱۳۳۲۵	۳۶۸۳	۳۳۷۱	۱۱۸۰۶	۱۴۰۱۲۳	۱۵۲۸۳۳	۲۹۲۹۵۶۱۳۸۹-۹۰
۱۳۴۵۲	۳۷۹۱	۳۵۶۹	۱۱۹۵۰	۱۴۸۳۵۹	۱۶۰۸۱۳	۳۰۹۱۷۲۱۳۹۰-۹۱
۸۸۵۵	۳۷۳۳	۲۳۹۴	۱۷۴۰۴	۱۷۰۳۵۲	۱۸۴۸۱۰	۳۵۵۱۶۲۱۳۹۱-۹۲
۱۶۱۳۸	۳۸۰۷	۵۳۳۶	۱۴۴۶۸	۱۷۶۷۳۹	۱۹۱۵۷۶	۳۶۸۳۱۵۱۳۹۲-۹۳
۱۶۵۴۶	۳۸۴۵	۴۳۴۶	۱۴۵۵۰	۱۸۲۴۳۶	۱۹۸۰۲۸	۳۸۰۴۶۴۱۳۹۳-۹۴
۱۷۱۹۷	۳۵۷۰	۴۴۷۹	۱۴۵۰۸	۱۹۵۰۰۹	۲۰۹۲۱۶	۴۰۴۲۲۵۱۳۹۴-۹۵
۱۸۲۵۸	۳۵۹۱	۴۵۶۵	۱۴۰۸۹	۲۰۵۵۲۷	۲۱۹۹۷۰	۴۲۵۴۹۷۱۳۹۵-۹۶
۱۵۲۶	۲۷۰	۵۰۴	۱۴۴۸	۱۸۵۰۲	۱۹۴۸۰	۳۷۹۸۲ایرانشهر
۱۶۳۶	۲۵۱	۳۵۹	۱۰۱۳	۲۱۲۱۰	۲۲۸۲۳	۴۴۰۳۳چابهار
۱۱۴۹	۲۹۰	۲۶۷	۹۰۳	۱۲۰۷۴	۱۳۱۲۲	۲۵۱۹۶خاش
۵۸۳	۱۱۹	۱۲۲	۳۵۵	۵۵۶۴	۵۹۸۰	۱۱۵۴۴دلگان
۹۵۰	۱۳۴	۳۳۰	۸۱۳	۱۱۱۳۴	۱۱۶۰۱	۲۲۷۳۵زابل
۶۵۰	۱۴۸	۶۸	۳۲۱	۶۲۴۷	۶۵۲۳	۱۲۷۷۰مهرستان
۳۴۸۵	۵۵۱	۱۱۹۰	۳۱۲۷	۴۷۱۵۵	۵۱۴۸۹	۹۸۶۴۴زاهدان
۴۷۸	۸۱	۱۵۲	۴۸۷	۵۲۸۶	۵۶۹۴	۱۰۹۸۰زهک
۱۴۵۸	۲۴۷	۳۱۷	۱۰۳۰	۱۶۰۴۲	۱۷۲۰۱	۳۳۲۴۳سراوان
۱۴۱۹	۲۳۱	۲۱۶	۶۱۶	۱۴۴۳۴	۱۵۳۴۷	۲۹۷۸۱سرباز
۷۷۰	۱۸۹	۱۳۲	۵۴۵	۷۲۱۹	۷۶۶۱	۱۴۸۸۰سیب و سوران
۴۳۳	۱۴۰	۱۰۲	۳۴۴	۳۵۸۳	۳۸۲۲	۷۴۰۵فnoj
۴۶۱	۱۱۰	۶۹	۳۱۹	۴۶۲۷	۴۹۶۵	۹۵۹۲قصرقند
۵۶۳	۹۹	۱۰۶	۳۴۶	۶۸۲۷	۷۳۰۱	۱۴۱۲۸کنارک
۳۷۳	۱۱۹	۸۹	۳۲۶	۳۵۳۶	۳۶۹۵	۷۲۳۱میرجاوه
۱۲۳۹	۳۶۷	۲۲۹	۱۰۱۰	۱۱۱۷۲	۱۱۳۸۶	۲۲۵۵۸نیکشهر
۳۱۲	۶۲	۱۰۸	۳۲۶	۳۱۲۵	۳۴۰۶	۶۵۳۱نیمروز
۲۷۳	۶۱	۶۸	۲۷۲	۲۷۵۵	۳۰۱۰	۵۷۶۵هامون
۵۰۰	۱۲۲	۱۳۷	۴۸۸	۵۰۳۵	۵۴۶۴	۱۰۴۹۹هیرمند

مأخذ: اداره کل آموزش و پرورش استان سیستان و بلوچستان.

۱۱-۱۶- دانش آموزان، کارکنان و امکانات آموزشی متوسطه دوره اول

کلاس	آموزشگاه	کارکنان آموزشی، دفتری و اداری		دانش آموز			سال تحصیلی و شهرستان
		دفتری و اداری	آموزشی	دختر	پسر	جمع	
۵۱۷۶	۱۱۱۸	۱۷۶۹	۳۶۸۱	۵۶۰۰۸	۷۶۷۴۸	۱۳۲۷۵۶۱۳۸۵-۸۶
۴۹۳۲	۱۰۲۵	۱۵۴۳	۶۴۵۱	۵۳۱۷۳	۶۹۵۵۰	۱۲۲۷۲۳۱۳۸۹-۹۰
۴۹۹۶	۱۰۴۵	۱۵۷۱	۶۳۵۶	۵۴۳۸۷	۷۱۳۷۹	۱۲۵۷۶۶۱۳۹۰-۹۱
۳۳۳۰	۹۹۰	۲۳۰۸	۵۴۴۳	۳۴۶۱۶	۴۶۰۴۲	۸۰۶۵۸۱۳۹۱-۹۲
۳۲۸۴	۹۵۴	۱۷۹۱	۴۲۰۷	۳۳۸۵۲	۴۵۷۲۸	۷۹۵۸۰۱۳۹۲-۹۳
۳۲۸۴	۹۶۷	۲۰۲۰	۳۹۹۹	۳۳۳۳۱	۴۴۶۶۷	۷۷۹۹۸۱۳۹۳-۹۴
۴۷۶۷	۹۴۵	۲۰۸۹	۴۶۳۵	۵۰۶۵۷	۶۶۷۲۰	۱۱۷۳۷۷۱۳۹۴-۹۵
۴۹۸۶	۹۷۶	۲۴۵۹	۴۵۶۳	۵۳۹۵۰	۶۹۷۱۶	۱۲۳۶۶۶۱۳۹۵-۹۶
۴۹۱	۱۰۳	۲۵۶	۵۰۴	۵۴۸۷	۶۸۶۲	۱۲۳۴۹ایرانشهر
۴۴۱	۷۵	۱۴۷	۲۶۷	۴۷۲۶	۶۹۷۷	۱۱۷۰۳چابهار
۲۸۴	۶۳	۱۵۵	۲۷۹	۳۱۵۳	۴۳۶۰	۷۵۱۳خاش
۱۸۷	۴۴	۴۷	۸۴	۱۹۸۰	۱۹۳۴	۳۹۱۴دلگان
۳۶۷	۶۹	۱۸۲	۴۲۴	۴۵۴۵	۴۸۱۶	۹۳۶۱زابل
۱۵۵	۳۳	۴۹	۷۹	۱۱۸۶	۱۵۶۴	۲۷۵۰مهرستان
۱۰۹۰	۱۵۲	۶۰۷	۱۲۶۴	۱۳۱۶۶	۱۷۳۵۴	۳۰۵۲۰زاهدان
۱۳۹	۳۴	۸۵	۱۶۸	۱۴۵۹	۲۰۰۱	۳۴۶۰زهک
۳۳۵	۷۰	۱۶۶	۳۲۴	۳۶۲۳	۴۹۸۸	۸۶۱۱سراوان
۲۷۹	۴۹	۱۰۸	۱۰۹	۲۴۱۳	۳۵۸۸	۶۰۰۱سرباز
۱۸۶	۴۲	۷۸	۱۴۱	۱۷۴۵	۲۰۹۶	۳۸۴۱سیب و سوران
۸۶	۲۰	۵۳	۴۸	۱۰۳۳	۱۰۵۶	۲۰۸۹فوج
۱۰۴	۲۰	۴۸	۶۳	۱۰۵۰	۱۴۶۹	۲۵۱۹قصرقند
۱۳۷	۳۱	۵۲	۶۷	۱۴۵۲	۲۱۴۴	۳۵۹۶کنارک
۱۰۴	۲۷	۴۵	۱۳۱	۹۲۳	۱۲۴۰	۲۱۶۳میرجاوه
۲۸۱	۶۳	۱۵۱	۲۱۵	۲۹۷۵	۳۳۸۹	۶۳۶۴نیکشهر
۹۲	۲۱	۶۵	۱۲۶	۱۰۶۱	۱۱۱۸	۲۱۷۹نیمروز
۱۱۳	۳۱	۶۹	۱۵۲	۸۶۵	۱۰۵۸	۱۹۲۳هامون
۱۱۵	۲۹	۹۶	۱۱۸	۱۱۰۸	۱۷۰۲	۲۸۱۰هیرمند

مأخذ: اداره کل آموزش و پرورش استان سیستان و بلوچستان.

۱۶-۱۲- دانش آموزان، کارکنان و امکانات آموزشی متوسطه دوره دوم

کلاس	آموزشگاه	کارکنان آموزشی، دفتری و اداری		دانش آموز			سال تحصیلی و شهرستان
		دفتری و اداری	آموزشی	دختر	پسر	جمع	
۴۰۲۳	۸۴۸	۱۶۹۸	۲۹۳۷	۴۲۲۰۲	۵۲۶۹۷	۹۴۸۹۹۱۳۸۵-۸۶
۴۲۱۶	۷۶۷	۱۲۵۰	۳۹۷۷	۳۸۷۵۳	۴۲۶۲۹	۸۱۳۸۲۱۳۸۹-۹۰
۳۵۳۴	۸۳۷	۱۳۲۰	۳۹۶۵	۳۸۴۸۹	۴۲۲۴۷	۸۰۷۳۶۱۳۹۰-۹۱
۴۵۲۲	۵۷۸	۲۴۲۹	۴۴۳۴	۴۳۱۵۱	۵۷۱۷۲	۱۰۰۳۲۳۱۳۹۱-۹۲
۴۶۵۳	۵۷۷	۲۴۶۷	۲۸۳۳	۴۴۶۱۵	۵۸۷۷۴	۱۰۳۳۸۹۱۳۹۲-۹۳
۴۸۴۳	۷۶۴	۲۹۹۷	۴۷۳۴	۴۴۰۷۶	۵۸۳۶۷	۱۰۲۴۴۳۱۳۹۳-۹۴
۳۶۶۴	۷۴۱	۲۳۵۲	۳۹۵۵	۳۱۱۲۶	۴۰۱۷۳	۷۱۲۹۹۱۳۹۴-۹۵
۳۸۵۶	۷۳۹	۲۴۷۴	۳۸۹۵	۳۱۷۶۶	۴۰۹۲۵	۷۲۶۹۱۱۳۹۵-۹۶
۴۱۹	۶۸	۲۸۸	۴۲۷	۳۸۰۳	۴۵۴۹	۸۳۵۲ایرانشهر
۳۰۷	۶۷	۱۳۷	۲۵۷	۲۳۲۴	۳۹۷۵	۶۲۹۹چابهار
۱۹۴	۵۰	۱۴۰	۲۱۴	۱۳۹۹	۲۳۸۲	۳۷۸۱خاش
۱۱۸	۲۹	۶۱	۷۱	۱۲۱۰	۹۱۷	۲۱۲۷دلگان
۳۸۱	۶۲	۲۶۴	۴۴۳	۳۵۶۶	۳۵۴۵	۷۱۱۱زابل
۸۵	۲۲	۴۸	۶۱	۴۹۶	۷۸۳	۱۲۷۹مهرستان
۱۰۰۰	۱۴۶	۶۳۷	۱۲۰۲	۸۷۵۳	۱۰۰۸۴	۱۸۸۳۷زاهدان
۱۱۵	۲۴	۱۰۷	۱۲۸	۸۵۰	۱۳۰۲	۲۱۵۲زهک
۲۶۳	۵۲	۱۴۳	۲۴۳	۲۰۳۷	۲۸۱۸	۴۸۵۵سراوان
۱۵۵	۳۷	۷۹	۹۰	۹۶۶	۱۸۳۶	۲۸۰۲سرباز
۱۱۰	۲۵	۷۲	۸۱	۸۵۵	۱۱۱۲	۱۹۶۷سیب و سوران
۶۱	۱۴	۴۳	۴۷	۵۷۹	۵۸۰	۱۱۵۹فnoj
۷۱	۱۳	۳۰	۳۱	۵۹۶	۸۰۲	۱۳۹۸قصرقند
۸۳	۱۹	۳۵	۵۵	۴۵۳	۱۱۰۳	۱۵۵۶کنارک
۵۵	۱۷	۳۴	۷۴	۳۱۴	۶۳۱	۹۴۵میرجاوه
۲۱۱	۴۷	۱۵۱	۱۸۰	۱۸۳۰	۲۰۴۸	۳۸۷۸نیکشهر
۶۵	۱۲	۶۳	۸۶	۵۴۶	۷۱۵	۱۲۶۱نیمروز
۷۴	۱۷	۶۹	۱۰۴	۵۶۶	۸۱۸	۱۳۸۴هامون
۸۹	۱۸	۷۳	۱۰۱	۶۲۳	۹۲۵	۱۵۴۸هیرمند

مأخذ: اداره کل آموزش و پرورش استان سیستان و بلوچستان.

۱۳-۱۶- دانش آموزان متوسطه دوره دوم بر حسب پایه و شاخه تحصیلی و شهرستان: سال

تحصیلی ۹۶-۱۳۹۵

پایه اول		کل			شهرستان
دختر	پسر	دختر	پسر	جمع	
۱۲۴۵۳	۱۷۲۰۷	۳۱۷۶۶	۴۰۹۲۵	۷۲۶۹۱	کل استان.....
۱۵۲۲	۱۸۸۵	۳۸۰۳	۴۵۴۹	۸۳۵۲	ایرانشهر.....
۹۹۲	۱۷۰۶	۲۳۲۴	۳۹۷۵	۶۲۹۹	چابهار.....
۵۸۴	۱۰۴۷	۱۳۹۹	۲۳۸۲	۳۷۸۱	خاش.....
۴۹۱	۳۶۳	۱۲۱۰	۹۱۷	۲۱۲۷	دلگان.....
۱۳۶۲	۱۴۹۱	۳۵۶۶	۳۵۴۵	۷۱۱۱	زابل.....
۱۶۰	۳۱۵	۴۹۶	۷۸۳	۱۲۷۹	مهرستان.....
۳۳۶۰	۴۴۲۶	۸۷۵۳	۱۰۰۸۴	۱۸۸۳۷	زاهدان.....
۳۲۱	۵۲۹	۸۵۰	۱۳۰۲	۲۱۵۲	زھک.....
۸۰۷	۱۱۸۱	۲۰۳۷	۲۸۱۸	۴۸۵۵	سراوان.....
۳۹۰	۷۷۲	۹۶۶	۱۸۳۶	۲۸۰۲	سرباز.....
۳۶۰	۴۴۹	۸۵۵	۱۱۱۲	۱۹۶۷	سیب و سوران.....
۲۱۶	۲۴۲	۵۷۹	۵۸۰	۱۱۵۹	فnoch.....
۲۱۲	۳۱۳	۵۹۶	۸۰۲	۱۳۹۸	قصرقند.....
۲۰۰	۴۹۹	۴۵۳	۱۱۰۳	۱۵۵۶	کنارک.....
۱۵۸	۲۸۸	۳۱۴	۶۳۱	۹۴۵	میرجاوه.....
۶۷۴	۷۷۰	۱۸۳۰	۲۰۴۸	۳۸۷۸	نیکشهر.....
۲۲۷	۲۵۷	۵۴۶	۷۱۵	۱۲۶۱	نیمروز.....
۱۸۹	۲۸۶	۵۶۶	۸۱۸	۱۳۸۴	هامون.....
۲۲۸	۳۸۸	۶۲۳	۹۲۵	۱۵۴۸	هیرمند.....



۱۳-۱۶- دانش آموزان متوسطه دوره دوم بر حسب پایه و شاخه تحصیلی و شهرستان: سال تحصیلی ۹۶-۱۳۹۵ (دنباله)

پایه دوم و سوم						شهرستان
کار و دانش		فنی و حرفه‌ای		متوسطه نظری		
دختر	پسر	دختر	پسر	دختر	پسر	
۱۶۲۷	۴۶۹۲	۶۳۱	۲۳۰۲	۹۶۷۷	۱۰۳۵۴	کل استان.....
۲۱۷	۶۰۵	۹۰	۵۳۸	۱۰۸۱	۸۵۵	ایرانشهر.....
۱۲۶	۵۷۹	۶۸	۲۲۶	۷۴۴	۹۷۴	چابهار.....
۱۰۵	۲۹۶	۶۲	۲۲۷	۳۹۱	۴۹۵	خاش.....
۶۳	۱۱۲	۰	۰	۴۱۴	۲۹۱	دلگان.....
۱۶۴	۳۱۶	۴۸	۲۵۸	۱۰۹۷	۹۳۷	زابل.....
۳۴	۱۰۶	۰	۰	۱۶۵	۲۱۹	مهرستان.....
۳۴۸	۱۰۶۸	۲۵۱	۶۷۶	۲۷۳۶	۲۵۰۱	زاهدان.....
۷۸	۱۸۰	۰	۵۴	۲۱۶	۳۰۵	زهنک.....
۵۴	۱۵۷	۳۸	۱۴۷	۶۱۲	۸۴۲	سراوان.....
۵۸	۲۹۵	۰	۲۴	۳۳۵	۵۰۹	سرباز.....
۳۸	۱۲۶	۰	۲۲	۲۳۹	۳۰۶	سیب و سوران.....
۵۵	۹۴	۰	۰	۱۷۲	۱۵۰	فنوج.....
۱۲	۶۶	۰	۰	۲۰۸	۲۶۳	قصرقند.....
۲۱	۱۶۳	۱۸	۲۲	۱۴۸	۲۲۷	کنارک.....
۲۹	۱۰۳	۰	۰	۸۱	۱۴۷	میرجاوه.....
۱۰۱	۲۱۱	۴۱	۷۳	۵۵۶	۵۹۹	نیکشهر.....
۳۲	۵۱	۰	۱۸	۱۶۱	۲۰۱	نیمروز.....
۳۱	۸۷	۰	۰	۱۶۸	۲۱۹	هامون.....
۶۱	۷۷	۱۵	۱۷	۱۵۳	۳۱۴	هیرمند.....

۱۳-۱۶- دانش آموزان متوسطه دوره دوم بر حسب پایه و شاخه تحصیلی و شهرستان: سال تحصیلی ۹۶-۱۳۹۵ (دنباله)

نیم سالی		پایه چهارم		شهرستان
دختر	پسر	دختر	پسر	
۰	۰	۷۳۷۸	۶۳۷۰	کل استان.....
۰	۰	۸۹۳	۶۶۶	ایرانشهر.....
۰	۰	۳۹۴	۴۹۰	چابهار.....
۰	۰	۲۵۷	۳۱۷	خاش.....
۰	۰	۲۴۲	۱۵۱	دلگان.....
۰	۰	۸۹۵	۵۴۳	زابل.....
۰	۰	۱۳۷	۱۴۳	مهرستان.....
۰	۰	۲۰۵۸	۱۴۱۳	زاهدان.....
۰	۰	۲۳۵	۲۳۴	زهک.....
۰	۰	۵۲۶	۴۹۱	سراوان.....
۰	۰	۱۸۳	۲۳۶	سرباز.....
۰	۰	۲۱۸	۲۰۹	سیب و سوران.....
۰	۰	۱۳۶	۹۴	فנוچ.....
۰	۰	۱۶۴	۱۶۰	قصرقند.....
۰	۰	۶۶	۱۹۲	کنارک.....
۰	۰	۴۶	۹۳	میرجاوه.....
۰	۰	۴۵۸	۳۹۵	نیکشهر.....
۰	۰	۱۲۶	۱۸۸	نیمروز.....
۰	۰	۱۷۸	۲۲۶	هامون.....
۰	۰	۱۶۶	۱۲۹	هیرمند.....

مأخذ: اداره کل آموزش و پرورش استان سیستان و بلوچستان.

۱۴-۱۶- دانش آموزان، کارکنان و امکانات آموزشی دوره عمومی بزرگسال (متوسطه دوره اول)

کلاس	آموزشگاه	دانش آموز			سال تحصیلی و شهرستان
		زن	مرد	جمع	
۲۳	۸	۲۳۶	۳۸۶	۶۲۲۱۳۸۵-۸۶
۱۳۵	۴۵	۷۸۹	۵۶۳	۱۳۵۲۱۳۸۹-۹۰
۱۰۴	۳۵	۵۴۳	۷۱۳	۱۲۵۶۱۳۹۰-۹۱
۳۱	۲۸	۱۱۹	۳۰۹	۴۲۸۱۳۹۱-۹۲
۱۷	۱۵	۷۷	۲۶۶	۳۴۳۱۳۹۲-۹۳
۲۸	۲۰	۶۱	۲۴۸	۳۰۹۱۳۹۳-۹۴
۱۰۱	۵۳	۱۰۱۵	۷۴۹	۱۷۶۴۱۳۹۴-۹۵
۴۰۲	۲۶	۱۴۹	۲۴۶	۳۹۵۱۳۹۵-۹۶
۷۴	۲	۳۲	۴	۳۶ایران شهر
۰	۲	۳۷	۳	۴۰چابهار
۱۸	۳	۱۱	۴	۱۵خاش
۴	۱	۰	۳	۳دلگان
۵۳	۳	۲	۴۷	۴۹زابل
۰	۰	۰	۰	۰مهرستان
۱۷۸	۸	۵۲	۱۴۲	۱۹۴زاهدان
۰	۰	۰	۰	۰زهک
۴	۱	۹	۰	۹سراوان
۰	۰	۰	۰	۰سرباز
۳۵	۲	۲	۷	۹سیب و سوران
۰	۰	۰	۰	۰فnoch
۱	۱	۰	۵	۵قصرقند
۰	۰	۰	۰	۰کنارک
۰	۰	۰	۰	۰میرجاوه
۰	۰	۰	۰	۰نیکشهر
۳۵	۳	۴	۳۱	۳۵نیمروز
۰	۰	۰	۰	۰هامون
۰	۰	۰	۰	۰هیرمند

مأخذ: اداره کل آموزش و پرورش استان سیستان و بلوچستان.

۱۵-۱۶- دانش آموزان، کارکنان و امکانات آموزشی دوره تکمیلی بزرگسال (متوسطه دوره دوم)

کلاس	آموزشگاه	دانش آموز			سال تحصیلی و شهرستان
		زن	مرد	جمع	
۲۸۳	۶۶	۳۶۰۵	۵۵۲۱	۹۱۲۶۱۳۸۵-۸۶
۴۹۳	۲۳۹	۵۵۷۵	۹۳۲۳	۱۴۸۹۸۱۳۸۹-۹۰
۵۹۲	۱۹۸	۴۷۹۰	۹۲۸۸	۱۴۰۷۸۱۳۹۰-۹۱
۷۳۳	۱۵۸	۴۴۰۷	۹۰۱۹	۱۳۴۲۶۱۳۹۱-۹۲
۹۸۹	۱۶۴	۳۸۱۰	۹۰۸۰	۱۲۸۹۰۱۳۹۲-۹۳
۱۱۳۵	۲۲۶	۴۹۹۸	۹۰۵۸	۱۴۰۵۶۱۳۹۳-۹۴
۱۱۶۱	۲۱۵	۶۹۹۱	۱۲۶۷۶	۱۹۶۶۷۱۳۹۴-۹۵
۳۴۸۸	۲۱۳	۴۷۰۷	۸۷۸۳	۱۳۴۹۰۱۳۹۵-۹۶
۱۷۵	۱۰	۴۷۹	۳۰۴	۷۸۳ایران شهر
۴۵۰	۲۳	۵۱۳	۹۸۱	۱۴۹۴چابهار
۱۱۶	۱۵	۲۴۴	۵۷۹	۸۲۳خاش
۲۳	۵	۵۴	۱۹۳	۲۴۷دلگان
۲۲۶	۱۸	۲۹۵	۸۳۷	۱۱۳۲زابل
۷۲	۲	۸۹	۲۰۵	۲۹۴مهرستان
۸۳۱	۶۸	۱۵۳۷	۳۰۰۴	۴۵۴۱زاهدان
۱۴۴	۶	۱۱۸	۳۵۸	۴۷۶زهک
۳۳۳	۸	۳۲۳	۴۵۸	۷۸۱سراوان
۱۶۱	۶	۱۸۹	۶۸	۲۵۷سرباز
۳۲	۶	۸۸	۱۹۲	۲۸۰سیب و سوران
۸۶	۴	۱۷۷	۹۵	۲۷۲فnoch
۵	۶	۶۷	۲۱۴	۲۸۱قصر قند
۱۵۸	۸	۵۲	۲۰۲	۲۵۴کنارک
۸۸	۴	۹۱	۱۱۸	۲۰۹میرجاوه
۴۰۸	۱۴	۲۵۸	۴۵۸	۷۱۶نیکشهر
۱۱۵	۵	۶۷	۳۲۸	۳۹۵نیمروز
۶۵	۲	۲۴	۹۴	۱۱۸هامون
۰	۳	۴۲	۹۵	۱۳۷هیرمند

مأخذ: اداره کل آموزش و پرورش استان سیستان و بلوچستان.

۱۶-۱۶- سواد آموزان تحت پوشش دوره‌های نهضت سواد آموزی در نقاط شهری و روستایی

نقاط روستایی ^(۱)			نقاط شهری			کل			سال و دوره ^(۱)
زن	مرد	جمع	زن	مرد	جمع	زن	مرد	جمع	
.	دوره سواد آموزی۱۳۸۵
.۱۳۸۹
۱۴۲۴۴	۷۶۲۵	۲۱۸۶۹	۱۱۰۰۰	۲۷۳۰	۱۳۷۳۰	۲۵۲۴۴	۱۰۳۵۵	۳۵۵۹۹۱۳۹۰
۱۷۰۵۵	۸۳۶۹	۲۵۴۲۴	۱۴۶۶۸	۲۵۵۳	۱۷۲۲۱	۳۱۷۲۳	۱۰۹۲۲	۴۲۶۴۵۱۳۹۱
۶۲۰۵	۵۹۵۸	۱۲۱۶۳	۴۹۰۵	۳۲۲۴	۸۱۲۹	۱۱۱۱۰	۹۱۸۲	۲۰۲۹۲۱۳۹۲
۸۴۲۲	۱۰۳۹۸	۱۸۸۲۰	۴۵۶۷	۳۳۳۲	۷۸۹۹	۱۲۹۸۹	۱۳۷۳۰	۲۶۷۱۹۱۳۹۳
۱۰۸۴۹	۸۱۸۵	۱۹۰۳۴	۱۹۷۰۰	۱۹۴۵۱	۳۹۱۵۱	۳۰۵۴۹	۲۷۶۳۶	۵۸۱۸۵۱۳۹۴
.	۱۰۹۲۰	۱۰۹۲۰	۲۱۷۵۸	۹۹۵۱	۳۱۷۰۹	۲۱۷۵۸	۲۰۸۷۱	۴۲۶۲۹۱۳۹۵
دوره انتقال									
.۱۳۸۵
.۱۳۸۹
.۱۳۹۰
.۱۳۹۱
۱۵۵۸	۲۲۱۸	۳۷۷۶	۱۶۹۶	۲۴۶	۱۹۴۲	۳۲۵۴	۲۴۶۴	۵۷۱۸۱۳۹۲
۲۷۶۵	۱۸۰۷	۴۵۷۲	۱۷۲۹	۳۲۸	۲۰۵۷	۴۴۹۴	۲۱۳۵	۶۶۲۹۱۳۹۳
۱۱۹۱	۱۳۳۰	۲۵۲۱	۳۹۶۷	۳۰۹۲	۷۰۵۹	۵۱۵۸	۴۴۲۲	۹۵۸۰۱۳۹۴
***	***	***	***	***	***	***	***	***۱۳۹۵
دوره تحکیم									
.۱۳۸۵
.۱۳۸۹
۲۳۷۲	۴۰	۲۴۱۲	۲۸۷۲	۶۰	۲۹۳۲	۵۲۴۴	۱۰۰	۵۳۴۴۱۳۹۰
۵۴۲۷	۳۹۰	۵۷۱۷	۶۶۸۴	۴۷	۶۷۳۱	۱۲۰۱۱	۴۳۷	۱۲۴۴۸۱۳۹۱
۱۰۱۵	۲۹۵۰	۳۹۶۵	۳۲۹۳	۴۳۵	۳۷۲۸	۴۳۰۸	۳۳۸۵	۷۶۹۳۱۳۹۲
۲۸۴۳	۱۵۴۵	۴۳۸۸	۲۷۶۹	۵۰۷	۳۲۷۶	۵۶۱۲	۲۰۵۲	۷۶۶۴۱۳۹۳
۲۷۱۷	۱۱۱۰	۳۸۲۷	۴۵۶۰	۲۵۸۱	۷۱۴۱	۷۲۷۷	۳۶۹۱	۱۰۹۶۸۱۳۹۴
***	***	***	***	***	***	***	***	***۱۳۹۵

- ۱- لازم به ذکر است که قبل از سال ۱۳۹۰ نظام آموزشی نهضت سواد آموزی سه شاخه مقدماتی، تکمیلی و پایانی بوده است و دوره سواد آموزی و تحکیم از سال ۹۰ و دوره انتقال از سال ۹۲ به بعد در معاونت نهضت سواد آموزی تعریف شده است.
- ۲- شامل اطلاعات مربوط به عشایر تحت پوشش نهضت سواد آموزی نیز می باشد.
- ۳- برای دوره‌های انتقال و تحکیم در سال ۱۳۹۵ با توجه به پیگیری‌های مکرر آماری از سوی دستگاه ذیربط دریافت نشد.
- مأخذ: اداره کل آموزش و پرورش استان سیستان و بلوچستان.

۱۷-۱۶- تعداد قبول شدگان دوره ابتدایی و متوسطه دوره اول بر حسب جنس

متوسطه دوره اول			ابتدایی			سال تحصیلی و شهرستان
دختر	پسر	جمع	دختر	پسر	جمع	
۴۹۸۱۷	۶۲۳۰۲	۱۱۲۱۱۹	۱۲۸۱۰۶	۱۳۹۷۲۵	۲۶۷۸۳۱۱۳۸۵-۸۶
۷۷۰۲۶	۸۳۴۸۱	۱۶۰۵۰۷	۱۱۸۷۶۴	۱۳۳۸۰۵	۲۵۲۵۶۹۱۳۸۹-۹۰
۵۱۷۶۱	۶۷۱۹۴	۱۱۸۹۵۵	۱۳۷۲۳۰	۱۴۳۷۴۰	۲۸۰۹۷۰۱۳۹۰-۹۱
۳۳۷۱۸	۴۴۸۲۰	۷۸۵۳۸	۱۵۴۵۳۸	۱۶۸۹۷۱	۳۲۳۵۰۹۱۳۹۱-۹۲
۲۹۴۹۸	۴۰۴۲۲	۶۹۹۲۰	۱۵۴۹۴۷	۱۶۹۸۴۸	۳۲۴۷۹۵۱۳۹۲-۹۳
۲۹۷۸۷	۳۸۹۵۰	۶۸۷۳۷	۱۶۱۸۳۸	۱۸۵۰۵۰	۳۴۶۸۸۸۱۳۹۳-۹۴
۵۰۶۵۷	۶۶۷۲۰	۱۱۷۳۷۷	۱۹۵۰۰۹	۲۰۹۲۱۶	۴۰۴۲۲۵۱۳۹۴-۹۵
۵۸۰۴۴	۶۹۲۳۶	۱۲۷۲۸۰	۱۸۴۵۰۵	۱۹۵۴۹۵	۳۸۰۰۰۰۱۳۹۵-۹۶
۶۰۳۲	۶۸۹۰	۱۲۹۲۲	۱۷۲۰۴	۱۷۶۶۸	۳۴۸۷۲ایران شهر
۵۰۶۵	۶۷۶۳	۱۱۸۲۸	۱۸۳۳۳	۱۹۹۱۴	۳۸۲۴۷چابهار
۳۴۷۳	۴۲۵۵	۷۷۲۸	۱۱۴۵۴	۱۱۸۵۸	۲۳۳۱۲خاش
۱۸۳۳	۱۸۲۳	۳۶۵۶	۴۸۲۲	۵۰۷۴	۹۸۹۶دلگان
۴۴۱۹	۴۵۷۹	۸۹۹۸	۱۰۵۱۱	۱۰۴۰۰	۲۰۹۱۱زابل
۱۱۸۶	۱۴۶۴	۲۶۵۰	۵۴۴۷	۵۸۲۳	۱۱۲۷۰مهرستان
۱۴۲۸۲	۱۷۲۱۳	۳۱۴۹۵	۴۴۱۲۵	۴۷۵۸۸	۹۱۷۱۳زاهدان
۱۵۷۴	۲۰۵۸	۳۶۳۲	۵۱۶۶	۵۴۹۵	۱۰۶۶۱زهک
۴۱۳۰	۵۱۶۸	۹۲۹۸	۱۴۰۸۴	۱۵۴۹۷	۲۹۵۸۱سراوان
۲۷۴۷	۳۶۹۱	۶۴۳۸	۱۱۲۸۳	۱۲۲۱۲	۲۳۴۹۵سرباز
۱۸۷۵	۲۱۱۶	۳۹۹۱	۶۰۷۸	۶۳۸۴	۱۲۴۶۲سیب و سوران
۱۱۹۶	۱۱۴۲	۲۳۳۸	۳۳۰۴	۳۳۵۸	۶۶۶۲فنوج
۱۲۲۲	۱۴۴۳	۲۶۶۵	۴۳۹۰	۴۴۱۹	۸۸۰۹قصرقند
۱۵۰۱	۲۰۳۴	۳۵۳۵	۵۷۴۰	۶۰۶۹	۱۱۸۰۹کنارک
۹۴۱	۱۲۴۷	۲۱۸۸	۳۱۷۳	۳۳۱۰	۶۴۸۳میرجاوه
۳۱۱۵	۳۴۵۶	۶۵۷۱	۹۳۳۰	۹۵۳۴	۱۸۸۶۴نیکشهر
۱۱۳۰	۱۱۷۶	۲۳۰۶	۲۹۶۳	۳۰۷۲	۶۰۳۵نیمروز
۸۹۶	۱۰۰۱	۱۸۹۷	۲۳۱۰	۲۷۱۰	۵۰۲۰هامون
۱۴۲۷	۱۷۱۷	۳۱۴۴	۴۷۸۸	۵۱۱۰	۹۸۹۸هیرمند

مأخذ: اداره کل آموزش و پرورش استان سیستان و بلوچستان.

۱۸-۱۶- فارغ التحصیلان متوسطه دوره دوم بر حسب شاخه تحصیلی و جنس

متوسطه نظری						جمع			سال تحصیلی و شهرستان
علوم انسانی		علوم تجربی		ریاضی و فیزیک		دختر	پسر	جمع	
دختر	پسر	دختر	پسر	دختر	پسر				
۳۳۲۶	۲۵۸۸	۲۶۸۵	۱۴۷۰	۶۴۱	۸۱۷	۸۰۶۵	۷۲۲۵	۱۵۲۹۰۱۳۸۵-۸۶
۳۵۴۲	۳۳۳۳	۲۸۸۱	۱۸۴۷	۷۷۶	۸۶۱	۸۴۵۷	۸۴۵۰	۱۶۹۰۷۱۳۸۸-۸۹
۳۲۸۸	۲۷۷۲	۳۶۱۷	۱۸۴۶	۱۰۱۰	۱۰۸۹	۹۰۸۹	۷۹۰۱	۱۶۹۹۰۱۳۸۹-۹۰
۳۳۹۱	۲۵۱۹	۲۷۲۱	۱۷۸۰	۸۶۵	۹۲۱	۸۳۴۵	۷۴۹۱	۱۵۸۳۶۱۳۹۰-۹۱
۲۵۶۷	۲۳۹۵	۲۸۵۷	۱۸۶۷	۵۸۴	۸۵۹	۷۵۹۴	۸۶۸۵	۱۶۲۷۹۱۳۹۱-۹۲
۲۰۷۸	۱۸۰۰	۳۲۴۱	۱۸۴۳	۴۹۸	۸۲۱	۷۵۳۶	۸۰۷۲	۱۵۶۰۸۱۳۹۲-۹۳
۲۲۳۴	۱۹۶۰	۳۵۶۲	۲۲۳۸	۳۴۶	۷۴۵	۸۶۲۸	۱۱۵۸۲	۲۰۲۱۰۱۳۹۳-۹۴
۴۱۳۱	۳۷۵۳	۵۲۸۲	۳۷۹۸	۵۳۶	۷۸۲	۱۲۴۳۵	۱۴۹۷۲	۲۷۴۰۷۱۳۹۴-۹۵
۱۵۹	۱۶۸	۴۸۰	۳۰۹	۲۳	۶۷	۱۱۴۴	۱۷۳۶	۲۸۸۰ایرانشهر
۱۳۱	۱۲۱	۱۶۸	۱۵۲	۹	۴۱	۴۸۸	۱۰۴۵	۱۵۳۳چابهار
۶۱	۱۳۸	۲۰۳	۱۴۵	۴	۲۰	۴۰۰	۷۴۳	۱۱۴۳خاش
۱۴۹	۹۳	۵۴	۱۵	۶	۱	۲۹۱	۲۱۵	۵۰۶دلگان
۱۷۱	۹۹	۵۶۷	۲۶۳	۳۳	۵۳	۹۹۷	۹۱۳	۱۹۱۰زابل
۸۸	۷۹	۳۸	۱۴	۴	۶	۱۷۰	۲۲۵	۳۹۵مهرستان
۳۸۷	۲۱۱	۱۰۵۸	۵۲۸	۱۰۱	۱۹۴	۲۱۷۳	۲۷۵۰	۴۹۲۳زاهدان
۸۵	۱۰۹	۱۱۰	۸۰	۱۰	۱۳	۲۹۲	۳۹۳	۶۸۵زهک
۲۰۷۰	۱۹۱۱	۲۱۱۷	۱۷۸۵	۳۱۳	۳۲۰	۴۵۹۰	۴۳۴۵	۸۹۳۵سراوان
۷۷	۱۱۷	۴۰	۶۶	۰	۷	۱۷۱	۳۸۱	۵۵۲سرباز
۱۲۴	۹۷	۵۲	۳۲	۸	۱۲	۲۲۸	۲۵۹	۴۸۷سیب و سوران
۸۹	۶۰	۴۰	۳۶	۰	۲	۱۵۱	۱۶۰	۳۱۱قصرقند
۳۷	۱۳۳	۲۵	۳۲	۰	۳	۱۰۳	۳۶۴	۴۶۷کنارک
۲۲	۳۹	۲۲	۳۰	۰	۰	۶۶	۱۸۱	۲۴۷میرجاوه
۲۶۳	۱۹۸	۱۱۲	۱۱۳	۹	۲۴	۶۱۰	۶۵۶	۱۲۶۶نیکشهر
۳۵	۶۱	۵۵	۶۷	۱۲	۱۰	۱۴۶	۱۸۶	۳۳۲نیمروز
۹۹	۷۱	۷۲	۹۵	۰	۰	۱۹۸	۲۵۰	۴۴۸هامون
۸۴	۴۸	۶۹	۳۶	۴	۹	۲۱۷	۱۷۰	۳۸۷هیرمند

۱۸-۱۶- فارغ التحصیلان متوسطه دوره دوم بر حسب شاخه تحصیلی و جنس (دنباله)

کار و دانش		فنی و حرفه ای		سال تحصیلی و شهرستان
دختر	پسر	دختر	پسر	
۱۰۲۳	۱۴۷۷	۳۹۰	۸۷۳۱۳۸۵-۸۶
۹۶۵	۱۷۳۲	۲۹۳	۶۷۷۱۳۸۸-۸۹
۱۰۰۸	۱۵۷۰	۱۶۶	۶۲۴۱۳۸۹-۹۰
۱۱۲۷	۱۸۲۶	۲۴۱	۴۳۵۱۳۹۰-۹۱
۱۲۳۱	۲۴۷۹	۳۵۵	۱۰۸۵۱۳۹۱-۹۲
۱۳۵۹	۲۶۹۹	۳۶۰	۹۰۹۱۳۹۲-۹۳
۱۸۴۶	۴۵۷۶	۶۴۰	۲۰۶۳۱۳۹۳-۹۴
۱۸۴۶	۴۵۷۶	۶۴۰	۲۰۶۳۱۳۹۴-۹۵
۳۲۱	۷۴۰	۱۶۱	۴۵۲ایران شهر
۱۲۷	۵۱۲	۵۳	۲۱۹چابهار
۷۱	۲۵۸	۶۱	۱۸۲خاش
۸۲	۱۰۶	۰	۰دلگان
۱۵۵	۲۷۴	۷۱	۲۲۴زابل
۴۰	۱۲۶	۰	۰مهرستان
۴۴۶	۱۱۶۲	۱۸۱	۶۵۵زاهدان
۸۷	۱۳۰	۰	۶۱زهک
۵۰	۱۸۱	۴۰	۱۴۸سراوان
۵۴	۱۷۸	۰	۱۳سرباز
۴۴	۹۷	۰	۲۱سیب و سوران
			فنوج
۲۲	۶۲	۰	۰قصرقند
۳۶	۱۷۴	۵	۲۲کنارک
۲۲	۱۱۲	۰	۰میرجاوه
۱۷۴	۲۶۷	۵۲	۵۴نیکشهر
۴۴	۴۸	۰	۰نیمروز
۲۷	۸۴	۰	۰هامون
۴۴	۶۵	۱۶	۱۲هیرمند

مأخذ: اداره کل آموزش و پرورش استان سیستان و بلوچستان.

۱۹-۱۶- قبول شدگان دوره‌های^(۱) نهضت سواد آموزی بر حسب جنس

سواد آموزی ^(۲)		جمع			سال
زن	مرد	زن	مرد	مرد و زن	
.۱۳۸۵
.۱۳۸۸
.۱۳۸۹
۲۲۱۳۰	۸۰۶۴	۲۳۸۴۵	۸۱۱۰	۳۱۹۵۵۱۳۹۰
۲۸۶۰۶	۸۸۲۳	۳۱۰۱۰	۹۰۸۳	۴۰۰۹۳۱۳۹۱
۶۹۲۴	۵۸۱۳	۱۵۰۲۹	۹۳۹۳	۲۴۴۲۲۱۳۹۲
۸۸۷۰	۹۰۶۵	۱۵۷۷۱	۱۱۷۱۶	۲۷۴۸۷۱۳۹۳
۱۵۹۹۷	۱۵۳۲۴	۲۳۱۲۶	۲۰۳۶۳	۴۳۴۸۹۱۳۹۴
۱۶۰۸۱	۱۴۰۰۰	۱۶۰۸۱	۱۴۰۰۰	۳۰۰۸۱۱۳۹۵

تحکیم		انتقال		سال
زن	مرد	زن	مرد	
.۱۳۸۵
.۱۳۸۸
.۱۳۸۹
۷۱۵	۴۶۱۳۹۰
۲۴۰۴	۲۶۰۱۳۹۱
۴۸۵۱	۱۱۱۶	۳۲۵۴	۲۴۶۴۱۳۹۲
۴۱۸۶	۱۴۱۰	۲۷۱۵	۱۲۴۱۱۳۹۳
۳۸۷۶	۲۱۹۴	۳۲۵۳	۲۸۴۵۱۳۹۴
***	***	***	***۱۳۹۵

۱- لازم به ذکر است که قبل از سال ۱۳۹۰ نظام آموزشی نهضت سواد آموزی سه شاخه مقدماتی، تکمیلی و پایانی بوده است و دوره سواد آموزی و تحکیم از سال ۹۰ و دوره انتقال از سال ۹۲ به بعد در معاونت نهضت سواد آموزی تعریف شده است.

۲- شامل اطلاعات مربوط به عشایر تحت پوشش نهضت سواد آموزی نیز می باشد.

مأخذ: مدیریت نهضت سواد آموزی استان سیستان و بلوچستان.

۲۰-۱۶- دانشجویان و کارکنان آموزشی، دفتری و اداری دانشگاه فرهنگیان

کارکنان آموزشی، دفتری و اداری		دانشجو			سال تحصیلی و شهرستان
دفتری و اداری	آموزشی	زن	مرد	جمع	
۶۷	۳۹	۲۲۱۷	۱۲۳۸	۳۴۵۵۱۳۸۵-۸۶
۶۷	۳۹	۳۷۷	۳۶۴	۷۴۱۱۳۸۹-۹۰
۶۷	۳۹	۴۳۰	۳۵۵	۷۸۵۱۳۹۰-۹۱
۶۷	۳۸	۴۲۲	۳۷۳	۷۹۵۱۳۹۱-۹۲
۶۶	۳۸	۷۰۷	۱۴۵	۸۵۲۱۳۹۲-۹۳
۶۸	۳۷	۱۶۲	۱۹۲	۳۵۴۱۳۹۳-۹۴
۶۷	۳۷	۱۶۹	۱۹۱	۳۶۰۱۳۹۴-۹۵
۶۷	۳۷	۱۰۰۷	۶۶۸	۱۶۷۵۱۳۹۵-۹۶

مأخذ: وزارت علوم، تحقیقات و فناوری. مؤسسه پژوهش و برنامه‌ریزی آموزش عالی.

۲۱-۱۶- آموزشگران دانشگاهی تمام وقت موسسات آموزش عالی بر حسب جنس

زن	مرد	جمع	سال تحصیلی و شهرستان
۱۸۴	۹۴۱	۱۱۲۵۱۳۸۵-۸۶
۳۵۹	۱۲۰۶	۱۵۶۵۱۳۸۹-۹۰
۲۲۹	۹۹۳	۱۲۲۲۱۳۹۰-۹۱
۲۴۹	۹۸۹	۱۲۳۸۱۳۹۱-۹۲
۳۰۳	۱۰۵۷	۱۳۶۰۱۳۹۲-۹۳
۴۶۸	۱۳۸۶	۱۸۵۴۱۳۹۳-۹۴
۴۹۹	۱۴۷۶	۱۹۷۵۱۳۹۴-۹۵
۵۰۰	۱۴۸۶	۱۹۸۶۱۳۹۵-۹۶
۴۰	۱۲۷	۱۶۷ایران شهر
۲۳	۱۱۳	۱۳۶چابهار
۷	۹	۱۶خاش
۰	۰	۰دلگان
۱۶۶	۴۲۵	۵۹۱زابل
۰	۰	۰مهرستان
۲۴۴	۷۳۰	۹۷۴زاهدان
۰	۱	۱زهک
۱۹	۶۰	۷۹سراوان
۰	۴	۴سرباز
۰	۰	۰سیب و سوران
۰	۰	۰فنوج
۰	۰	۰قصرقند
۰	۰	۰کنارک
۰	۰	۰میرجاوه
۱	۱۷	۱۸نیکشهر
۰	۰	۰نیمروز
۰	۰	۰هامون
۰	۰	۰هیرمند
۰	۰	۰راسک

مأخذ: وزارت علوم، تحقیقات و فناوری. مؤسسه پژوهش و برنامه‌ریزی آموزش عالی.

۲۲-۱۶-آموزشگران دانشگاهی تمام وقت موسسات آموزش عالی بر حسب مرتبه علمی

آموزشگران دانشگاهی غیرهیات علمی	هیات علمی					جمع	سال تحصیلی و شهرستان
	مربی آموزشیار	مربی	استادیار	دانشیار	استاد		
۴۶۳	۲۵	۷۵۲	۴۲۶	۲۷	۶	۱۶۹۹۱۳۸۵-۸۶
۱۲۹	۳۳	۸۶۳	۵۰۹	۵۵	۱۱	۱۶۰۰۱۳۸۹-۹۰
۱۰۹	۴۷	۸۴۸	۴۷۴	۹۸	۲۰	۱۵۹۶۱۳۹۰-۹۱
۴۱	۲۹	۸۷۷	۴۸۸	۹۶	۲۱	۱۵۵۲۱۳۹۱-۹۲
۰۰۰	۶	۷۶۹	۴۹۸	۱۰۸	۲۲	۱۴۰۳۱۳۹۲-۹۳
۲۴	۱۰	۱۰۱۵	۶۳۲	۱۴۵	۲۸	۱۸۵۴۱۳۹۳-۹۴
۲۱	۱	۱۰۲۲	۷۳۷	۱۵۸	۳۶	۱۹۷۵۱۳۹۴-۹۵
۲۰	۴	۹۲۹	۸۰۳	۱۸۱	۴۹	۱۹۸۶۱۳۹۵-۹۶
۰	۱	۱۰۸	۴۷	۸	۳	۱۶۷ایرانشهر
۰	۰	۸۱	۴۶	۹	۰	۱۳۶چابهار
۰	۰	۱۱	۴	۰	۱	۱۶خاش
۰	۰	۰	۰	۰	۰	۰دلگان
۴	۰	۳۱۸	۲۱۹	۴۶	۴	۵۹۱زابل
۰	۰	۰	۰	۰	۰	۰مهرستان
۱۵	۲	۳۴۵	۴۵۶	۱۱۶	۴۰	۹۷۴زاهدان
۰	۰	۱	۰	۰	۰	۱زهک
۱	۰	۵۷	۱۹	۱	۱	۷۹سراوان
۰	۰	۴	۰	۰	۰	۴سرباز
۰	۰	۰	۰	۰	۰	۰سیب و سوران
۰	۰	۰	۰	۰	۰	۰فتوح
۰	۰	۰	۰	۰	۰	۰قصرقند
۰	۰	۰	۰	۰	۰	۰کنارک
۰	۰	۰	۰	۰	۰	۰میرجاوه
۰	۱	۴	۱۲	۱	۰	۱۸نیکشهر
۰	۰	۰	۰	۰	۰	۰نیمروز
۰	۰	۰	۰	۰	۰	۰هامون
۰	۰	۰	۰	۰	۰	۰هیرمند
۰	۰	۰	۰	۰	۰	۰راسک

۱- در سال ۹۰ آمار آموزشگران غیر هیئت علمی در دسترس نبوده است.
 مأخذ: وزارت علوم، تحقیقات و فناوری. مؤسسه پژوهش و برنامه‌ریزی آموزش عالی.

۲۳-۱۶- ثبت نام شدگان جدید دوره های مختلف تحصیلی موسسات آموزش عالی برحسب

گروه عمده رشته تحصیلی و جنس

کارشناسی (لیسانس)			کاردانی (فوق دیپلم)			جمع کل			سال تحصیلی و گروه عمده رشته تحصیلی
زن	مرد	جمع	زن	مرد	جمع	زن	مرد	جمع	
۴۷۸۲	۴۱۵۸	۸۹۴۰	۱۵۰۸	۱۷۰۶	۳۲۱۴	۶۵۹۰	۶۱۸۷	۱۲۷۷۷۱۳۸۵-۸۶
۷۷۹۳	۶۱۲۷	۱۳۹۲۰	۲۲۶۴	۲۸۲۵	۵۰۸۹	۱۰۵۳۰	۹۴۸۳	۲۰۰۱۳۱۳۸۹-۹۰ ^(۱)
۷۰۰۷	۶۳۲۹	۱۳۳۳۶	۲۱۴۴	۳۵۰۱	۵۶۴۵	۱۰۱۵۲	۱۱۰۰۹	۲۱۱۶۱۱۳۹۰-۹۱
۷۰۵۲	۶۱۲۰	۱۳۱۷۲	۱۵۸۱	۲۸۶۷	۴۴۴۸	۹۵۹۴	۹۹۷۹	۱۹۵۷۳۱۳۹۱-۹۲
۶۴۲۹	۵۶۴۲	۱۲۰۷۱	۱۱۰۰	۳۰۱۷	۴۱۱۷	۸۵۷۴	۹۷۴۹	۱۸۳۲۳۱۳۹۲-۹۳
۶۵۳۸	۷۷۷۶	۱۴۳۱۴	۱۶۶۵	۵۵۶۷	۷۲۳۲	۱۰۱۹۹	۱۵۵۵۱	۲۵۷۵۰۱۳۹۳-۹۴
۷۰۹۱	۸۴۲۵	۱۵۵۱۶	۲۰۰۲	۶۳۷۳	۸۳۷۵	۱۱۶۴۲	۱۷۶۴۷	۲۹۲۸۹۱۳۹۴-۹۵
۶۳۶۹	۷۵۹۳	۱۳۹۶۲	۱۷۱۲	۴۴۵۸	۶۱۷۰	۱۰۱۷۱	۱۴۶۳۳	۲۴۸۰۴۱۳۹۵-۹۶
۲۸۱۹	۱۴۳۸	۴۲۵۷	۳۵۵	۵۱۰	۸۶۵	۴۸۸۴	۳۲۳۰	۸۱۱۴پزشکی
۱۸۰۴۳	۱۷۲۰۹	۳۵۲۵۲	۳۰۹۲	۶۲۶۰	۹۳۵۲	۲۴۰۵۵	۲۶۹۴۲	۵۰۹۹۷علوم انسانی
۳۱۲۰	۲۰۲۳	۵۱۴۳	۱	۱	۲	۴۰۰۳	۲۵۴۳	۶۵۴۶علوم پایه
۲۶۳۷	۸۵۵۲	۱۱۱۸۹	۸۷۱	۶۱۶۸	۷۰۳۹	۳۹۹۵	۱۶۱۳۱	۲۰۱۲۶فنی و مهندسی
۲۲۹۵	۱۹۷۲	۴۲۶۷	۴۳	۱۷۱	۲۱۴	۳۴۰۲	۳۳۷۲	۶۷۷۴کشاورزی و دامپزشکی
۱۱۵۵	۱۰۶۸	۲۲۲۳	۴۳۷	۷۰۸	۱۱۴۵	۱۷۵۰	۱۹۱۰	۳۶۶۰هنر

۲۳-۱۶- ثبت نام شدگان جدید دوره های مختلف تحصیلی موسسات آموزش عالی برحسب گروه عمده رشته تحصیلی و جنس (دنباله)

دکترای تخصصی			دکترای حرفه ای			کارشناسی ارشد (فوق لیسانس)			سال تحصیلی و گروه عمده رشته تحصیلی
زن	مرد	جمع	زن	مرد	جمع	زن	مرد	جمع	
۲۱	۴۶	۶۷	۱۲۱	۴۸	۱۶۹	۱۵۸	۲۲۹	۳۸۷۱۳۸۵-۸۶
۶۲	۸۳	۱۴۵۸	۱۲۸	۱۲۲	۲۵۰	۲۸۳	۳۲۶	۶۰۹ ^(۱) ۱۳۸۹-۹۰
۳۸	۵۲	۹۰	۲۱۵	۱۵۴	۳۶۹	۷۴۸	۹۷۳	۱۷۲۱۱۳۹۰-۹۱
۵۵	۶۲	۱۱۷	۱۴۲	۱۰۹	۲۵۱	۷۶۴	۸۲۱	۱۵۸۵۱۳۹۱-۹۲
۷۷	۱۲۷	۲۰۴	۱۸۵	۱۴۹	۳۳۴	۷۸۳	۸۱۴	۱۵۹۷۱۳۹۲-۹۳
۱۳۲	۱۹۰	۳۲۲	۲۳۰	۱۶۵	۳۹۵	۱۶۳۴	۱۸۵۳	۳۴۸۷۱۳۹۳-۹۴
۲۴۹	۲۱۳	۴۶۲	۱۴۰	۱۷۶	۳۱۶	۲۱۶۰	۲۴۶۰	۴۶۲۰۱۳۹۴-۹۵
۱۵۲	۱۷۹	۳۳۱	۱۹۹	۲۲۱	۴۲۰	۱۷۳۹	۲۱۸۲	۳۹۲۱۱۳۹۵-۹۶
۱۸۴	۱۱۶	۳۰۰	۱۳۳۹	۱۰۸۷	۲۴۲۶	۱۸۷	۷۹	۲۶۶پزشکی
۱۵۹	۲۹۲	۴۵۱	.	.	.	۲۷۶۱	۳۱۸۱	۵۹۴۲علوم انسانی
۱۲۱	۹۳	۲۱۴	.	.	.	۷۶۱	۴۲۶	۱۱۸۷علوم پایه
۳۰	۱۲۱	۱۵۱	.	.	.	۴۵۷	۱۲۹۰	۱۷۴۷فنی و مهندسی
۱۳۱	۱۸۶	۳۱۷	۱۹۰	۱۴۶	۳۳۶	۷۴۳	۸۹۷	۱۶۴۰کشاورزی و دامپزشکی
۲	۴	۶	.	.	.	۱۵۶	۱۳۰	۲۸۶هنر

۱- در این سال تعداد پذیرفته شدگان به صورت مجموع با دانشگاه های آزاد اسلامی ارائه شده است. مأخذ: وزارت علوم، تحقیقات و فناوری. مؤسسه پژوهش و برنامه ریزی آموزش عالی.

۲۴-۱۶- ثبت نام شدگان جدید دوره‌های مختلف تحصیلی موسسات آموزش عالی به تفکیک

نوع وابستگی به دستگاه اجرایی بر حسب جنس

کارشناسی (لیسانس)			کاردانی (فوق دیپلم)			جمع کل			سال تحصیلی نوع وابستگی به دستگاه اجرایی
زن	مرد	جمع	زن	مرد	جمع	زن	مرد	جمع	
۴۷۸۲	۴۱۵۸	۸۹۴۰	۱۵۰۸	۱۷۰۶	۳۲۱۴	۶۵۹۰	۶۱۸۷	۱۲۷۷۷۱۳۸۵-۸۶
۷۷۹۳	۶۱۲۷	۱۳۹۲۰	۲۲۶۴	۲۸۲۵	۵۰۸۹	۱۰۵۳۰	۹۴۸۳	۲۰۰۱۳۱۳۸۹-۹۰
۷۰۰۷	۶۳۲۹	۱۳۳۳۶	۲۱۴۴	۳۵۰۱	۵۶۴۵	۱۰۱۵۲	۱۱۰۰۹	۲۱۱۶۱۱۳۹۰-۹۱
۷۰۵۲	۶۱۲۰	۱۳۱۷۲	۱۵۸۱	۲۸۶۷	۴۴۴۸	۹۵۹۴	۹۹۷۹	۱۹۵۷۳۱۳۹۱-۹۲
۶۴۲۹	۵۶۴۲	۱۲۰۷۱	۱۱۰۰	۳۰۱۷	۴۱۱۷	۸۵۷۴	۹۷۴۷	۱۸۳۲۳۱۳۹۲-۹۳
۶۵۳۸	۷۷۷۶	۱۴۳۱۴	۱۶۶۵	۵۵۶۷	۷۲۳۲	۱۰۱۹۹	۱۵۵۵۱	۲۵۷۵۰۱۳۹۳-۹۴
۷۰۹۱	۸۴۲۵	۱۵۵۱۶	۲۰۰۲	۶۳۷۳	۸۳۷۵	۱۱۶۴۲	۱۷۶۴۷	۲۹۲۸۹۱۳۹۴-۹۵
۶۳۶۹	۷۵۹۳	۱۳۹۶۲	۱۷۱۲	۴۴۵۸	۶۱۷۰	۱۰۱۷۱	۱۴۶۳۳	۲۴۸۰۴۱۳۹۵-۹۶
۲۵۹۲	۲۸۸۳	۵۴۷۵	۲۳	۵۳	۷۶	۳۶۷۱	۴۰۹۲	۷۷۶۳	وزارت علوم، تحقیقات و فناوری.....
۱۱۱۲	۱۰۸۳	۲۱۹۵	۰	۰	۰	۱۱۲۹	۱۱۰۶	۲۲۳۵	دانشگاه پیام نور.....
۱۵۳	۶۴۹	۸۰۲	۱۹۹	۱۲۸۷	۱۴۸۶	۳۵۲	۱۹۳۶	۲۲۸۸	دانشگاه جامع علمی و کاربردی.....
۱۲۷	۱۲۶	۲۵۳	۴۳۰	۱۴۰۲	۱۸۳۲	۵۵۷	۱۵۲۸	۲۰۸۵	دانشگاه فنی و حرفه‌ای.
۵۶۹	۳۹۱	۹۶۰	۱۵۷	۱۹۲	۳۴۹	۹۹۷	۸۳۱	۱۸۲۸	وزارت بهداشت، درمان و آموزش پزشکی.....
۱۲۰	۳۶	۱۵۶	۰	۰	۰	۱۵۴	۴۴	۱۹۸	سایر دستگاه‌های اجرایی..
۱۳۰۶	۲۰۱۲	۳۳۱۸	۸۷۵	۱۴۹۳	۲۳۶۸	۲۷۷۸	۴۴۴۳	۷۲۲۱	دانشگاه آزاد اسلامی.....
۷۶	۲۵۵	۳۳۱	۲۸	۳۱	۵۹	۲۱۹	۴۹۵	۷۱۴	موسسات آموزش عالی غیر دولتی - غیرانتفاعی.....
۳۱۴	۱۵۸	۴۷۲	۰	۰	۰	۳۱۴	۱۵۸	۴۷۲	دانشگاه فرهنگیان.....

۲۴-۱۶- ثبت نام شدگان جدید دوره‌های مختلف تحصیلی موسسات آموزش عالی به تفکیک نوع وابستگی به دستگاه اجرایی بر حسب جنس (دنباله)

دکترای تخصصی			دکترای حرفه‌ای			کارشناسی ارشد (فوق لیسانس)			سال تحصیلی نوع وابستگی به دستگاه اجرایی
زن	مرد	جمع	زن	مرد	جمع	زن	مرد	جمع	
۱۵۸	۲۲۹	۳۸۷	۱۵۸	۲۲۹	۳۸۷	۱۵۸	۲۲۹	۳۸۷	۱۳۸۵-۸۶
۶۲	۸۳	۱۴۵	۱۲۸	۱۲۲	۲۵۰	۲۸۳	۳۲۶	۶۰۹	۱۳۸۹-۹۰
۳۸	۵۲	۹۰	۲۱۵	۱۵۴	۳۶۹	۷۴۸	۹۷۳	۱۷۲۱	۱۳۹۰-۹۱
۵۵	۶۲	۱۱۷	۱۴۲	۱۰۹	۲۵۱	۷۶۴	۸۲۱	۱۵۸۵	۱۳۹۱-۹۲
۷۷	۱۲۷	۲۰۴	۱۸۵	۱۴۹	۳۳۴	۷۸۳	۸۱۴	۱۵۹۷	۱۳۹۲-۹۳
۱۳۲	۱۹۰	۳۲۲	۲۳۰	۱۶۵	۳۹۵	۱۶۳۴	۱۸۵۳	۳۴۸۷	۱۳۹۳-۹۴
۲۴۹	۲۱۳	۴۶۲	۱۴۰	۱۷۶	۳۱۶	۲۱۶۰	۲۴۶۰	۴۶۲۰	۱۳۹۴-۹۵
۱۵۲	۱۷۹	۳۳۱	۱۹۹	۲۲۱	۴۲۰	۱۷۳۹	۲۱۸۲	۳۹۲۱	۱۳۹۵-۹۶
									وزارت علوم، تحقیقات و فناوری
۵۳	۶۷	۱۲۰	۲۷	۱۹	۴۶	۹۷۶	۱۰۷۰	۲۰۴۶
.	۱۷	۲۳	۴۰	دانشگاه پیام نور.....
.	دانشگاه جامع علمی و کاربردی.....
.	دانشگاه فنی و حرفه‌ای.....
									وزارت بهداشت، درمان و آموزش پزشکی.....
۵۸	۲۸	۸۶	۱۵۶	۱۸۹	۳۴۵	۵۷	۳۱	۸۸
.	۳۴	۸	۴۲	سایر دستگاه‌های اجرایی.
۴۱	۸۴	۱۲۵	۱۶	۱۳	۲۹	۵۴۰	۸۴۱	۱۳۸۱	دانشگاه آزاد اسلامی.....
									موسسات آموزش عالی
.	۱۱۵	۲۰۹	۳۲۴	غیر دولتی - غیرانتفاعی.....
.	دانشگاه فرهنگیان.....

مأخذ: وزارت علوم، تحقیقات و فناوری. مؤسسه پژوهش و برنامه‌ریزی آموزش عالی.

۲۵-۱۶- ثبت نام شدگان جدید دوره‌های مختلف تحصیلی موسسات آموزش عالی بر حسب

جنس و شهرستان

کارشناس (لیسانس)			کاردانی (فوق دیپلم)			جمع کل			سال تحصیلی و شهرستان
زن	مرد	جمع	زن	مرد	جمع	زن	مرد	جمع	
۴۷۸۲	۴۱۵۸	۸۹۴۰	۱۵۰۸	۱۷۰۶	۳۲۱۴	۶۵۹۰	۶۱۸۷	۱۲۷۷۷۱۳۸۵-۸۶
۷۷۹۳	۶۱۲۷	۱۳۹۲۰	۲۲۶۴	۲۸۲۵	۵۰۸۹	۱۰۵۳۰	۹۴۸۳	۲۰۰۱۳۱۳۸۹-۹۰
۷۰۰۷	۶۳۲۹	۱۳۳۳۶	۲۱۴۴	۳۵۰۱	۵۶۴۵	۱۰۱۵۲	۱۱۰۰۹	۲۱۱۶۱۱۳۹۰-۹۱
۷۰۵۲	۶۱۲۰	۱۳۱۷۲	۱۵۸۱	۲۸۶۷	۴۴۴۸	۹۵۹۴	۹۹۷۹	۱۹۵۷۳۱۳۹۱-۹۲
۶۴۲۹	۵۶۴۲	۱۲۰۷۱	۱۱۰۰	۳۰۱۷	۴۱۱۷	۸۵۷۴	۹۷۴۹	۱۸۳۲۳۱۳۹۲-۹۳
۶۵۳۸	۷۷۷۶	۱۴۳۱۴	۱۶۶۵	۵۵۶۷	۷۲۳۲	۱۰۱۹۹	۱۵۵۵۱	۲۵۷۵۰۱۳۹۳-۹۴
۷۰۹۱	۸۴۲۵	۱۵۵۱۶	۲۰۰۲	۶۳۷۳	۸۳۷۵	۱۱۶۴۲	۱۷۶۴۷	۲۹۲۸۹۱۳۹۴-۹۵
۶۳۶۹	۷۵۹۳	۱۳۹۶۲	۱۷۱۲	۴۴۵۸	۶۱۷۰	۱۰۱۷۱	۱۴۶۳۳	۲۴۸۰۴۱۳۹۵-۹۶
۹۲۰	۹۱۰	۱۸۳۰	۳۶۱	۶۴۹	۱۰۱۰	۱۳۰۷	۱۵۹۰	۲۸۹۷ایرانشهر
۵۶۴	۱۲۶۹	۱۸۳۳	۱۹۵	۶۹۲	۸۸۷	۹۶۰	۲۳۷۱	۳۳۳۱چابهار
۱۹۱	۳۱۷	۵۰۸	۱۵۷	۲۳۲	۳۸۹	۳۴۸	۵۴۹	۸۹۷خاش
۱۵۶۴	۱۵۰۸	۳۰۷۲	۱۱۶	۸۲۴	۹۴۰	۲۱۸۶	۲۹۴۳	۵۱۲۹زابل
.مهرستان
۲۴۵۶	۲۴۷۰	۴۹۲۶	۶۷۴	۱۶۰۳	۲۲۷۷	۴۴۸۲	۵۵۸۷	۱۰۰۶۹زاهدان
۱۲	۱۶	۲۸	۱۸	۲۷	۴۵	۳۰	۴۳	۷۳۶زهک
۴۳۴	۷۳۳	۱۱۶۷	۱۰۱	۱۵۸	۲۵۹	۵۴۰	۹۰۷	۱۴۴۷سراوان
۸۳	۱۰۱	۱۸۴	۲۸	۹۴	۱۲۲	۱۱۱	۱۹۵	۳۰۶سرباز
۳	۱۴	۱۷	۱۵	۶۰	۷۵	۱۸	۷۴	۹۲سیب و سوران
.فنوج
.قصرقند
.کنارک
.میرجاوه
۱۴۲	۲۵۵	۳۹۷	۴۷	۱۱۹	۱۶۶	۱۸۹	۳۷۴	۵۶۳نیکشهر
.نیمروز
.هامون
.هیرمند

۲۵-۱۶- ثبت نام شدگان جدید دوره‌های مختلف تحصیلی موسسات آموزش عالی بر حسب جنس و شهرستان (دنباله)

دکترای تخصصی			دکترای حرفه ای			کارشناسی ارشد (فوق لیسانس)			سال تحصیلی و شهرستان
زن	مرد	جمع	زن	مرد	جمع	زن	مرد	جمع	
۲۱	۴۶	۶۷	۱۲۱	۴۸	۱۶۹	۱۵۸	۲۲۹	۳۸۷۱۳۸۵-۸۶
۶۲	۸۳	۱۴۵	۱۲۸	۱۲۲	۲۵۰	۲۸۳	۳۲۶	۶۰۹۱۳۸۹-۹۰
۳۸	۵۲	۹۰	۲۱۵	۱۵۴	۳۶۹	۷۴۸	۹۷۳	۱۷۲۱۱۳۹۰-۹۱
۵۵	۶۲	۱۱۷	۱۴۲	۱۰۹	۲۵۱	۷۶۴	۸۲۱	۱۵۸۵۱۳۹۱-۹۲
۷۷	۱۲۷	۲۰۴	۱۸۵	۱۴۹	۳۳۴	۷۸۳	۸۱۴	۱۵۹۷۱۳۹۲-۹۳
۱۳۲	۱۹۰	۳۲۲	۲۳۰	۱۶۵	۳۹۵	۱۶۳۴	۱۸۵۳	۳۴۸۷۱۳۹۳-۹۴
۲۴۹	۲۱۳	۴۶۲	۱۴۰	۱۷۶	۳۱۶	۲۱۶۰	۲۴۶۰	۴۶۲۰۱۳۹۴-۹۵
۱۵۲	۱۷۹	۳۳۱	۱۹۹	۲۲۱	۴۲۰	۱۷۳۹	۲۱۸۲	۳۹۲۱۱۳۹۵-۹۶
.	۲۶	۳۱	۵۷ایرانشهر
۹	۲۰	۲۹	۲۳	۳۴	۵۷	۱۶۹	۳۵۶	۵۲۵چابهار
.خاش
۲۳	۲۸	۵۱	۶۹	۷۳	۱۴۲	۴۱۴	۵۱۰	۹۲۴زابل
.مهرستان
۱۲۰	۱۳۱	۲۵۱	۱۰۷	۱۱۴	۲۲۱	۱۱۲۵	۱۲۶۹	۲۳۹۴زاهدان
.زهک
.	۵	۱۶	۲۱سراوان
.سرباز
.سیب و سوران
.فوج
.قصرقند
.کنارک
.میرجاوه
.نیکشهر
.نیمروز
.هامون
.هیرمند

مأخذ: وزارت علوم، تحقیقات و فناوری. مؤسسه پژوهش و برنامه‌ریزی آموزش عالی.

۲۶-۱۶- دانشجویان دوره‌های مختلف تحصیلی موسسات آموزش عالی بر حسب گروه عمده

رشته تحصیلی و جنس

کارشناسی (لیسانس)			کاردانی (فوق دیپلم)			جمع کل			سال تحصیلی و گروه عمده رشته تحصیلی
زن	مرد	جمع	زن	مرد	جمع	زن	مرد	جمع	
۱۶۹۰۳	۱۵۹۳۳	۳۲۸۳۶	۴۰۴۴	۴۵۵۶	۸۶۰۰	۲۱۸۰۵	۲۱۸۲۸	۴۳۶۳۳۱۳۸۵-۸۶
۲۹۹۱۰	۲۹۱۱۵	۵۹۰۲۵	۸۰۱۷	۱۳۰۱۶	۲۱۰۳۳	۴۰۶۷۶	۴۵۳۷۹	۸۶۰۵۵۱۳۸۹-۹۰ ^(۱)
۲۶۹۱۱	۲۲۴۱۲	۴۹۳۲۳	۴۴۸۹	۷۵۵۴	۱۲۰۴۳	۳۴۴۰۷	۳۳۲۰۸	۶۷۶۱۵۱۳۹۰-۹۱
۱۸۹۳۳	۲۴۹۱۷	۵۳۸۵۰	۲۷۵۶	۶۹۶۶	۹۷۲۲	۳۵۷۸۸	۳۶۳۴۰	۷۲۱۲۸۱۳۹۱-۹۲
۳۰۱۳۲	۲۶۵۹۶	۵۶۷۲۸	۳۱۵۹	۹۰۵۴	۱۲۲۱۳	۳۸۱۲۵	۴۰۶۲۴	۷۸۷۴۹۱۳۹۲-۹۳
۳۵۲۷۱	۳۶۱۵۸	۷۱۴۲۹	۵۹۷۹	۱۸۴۴۲	۲۴۴۲۱	۴۸۲۹۵	۶۲۶۲۰	۱۱۰۹۱۵۱۳۹۳-۹۴
۳۲۴۳۲	۳۳۸۹۲	۶۶۳۲۴	۴۶۱۲	۱۵۱۲۱	۱۹۷۳۳	۴۴۵۸۳	۵۷۲۳۹	۱۰۱۸۲۲۱۳۹۴-۹۵
۳۰۰۶۹	۳۲۲۶۲	۶۲۳۳۱	۴۷۹۹	۱۳۸۱۸	۱۸۶۱۷	۴۲۰۸۹	۵۴۱۲۸	۹۶۲۱۷۱۳۹۵-۹۶
۲۸۱۹	۱۴۳۸	۴۲۵۷	۳۵۵	۵۱۰	۸۶۵	۴۸۸۴	۳۲۳۰	۸۱۱۴پزشکی
۱۸۰۴۳	۱۷۲۰۹	۳۵۲۵۲	۳۰۹۲	۶۲۶۰	۹۳۵۲	۲۴۰۵۵	۲۶۹۴۲	۵۰۹۹۷علوم انسانی
۳۱۲۰	۲۰۲۳	۵۱۴۳	۱	۱	۲	۴۰۰۳	۲۵۴۳	۶۵۴۶علوم پایه
۲۶۳۷	۸۵۵۲	۱۱۱۸۹	۸۷۱	۶۱۶۸	۷۰۳۹	۳۹۹۵	۱۶۱۳۱	۲۰۱۲۶فنی و مهندسی
۲۲۹۵	۱۹۷۲	۴۲۶۷	۴۳	۱۷۱	۲۱۴	۳۴۰۲	۳۳۷۲	۶۷۷۴کشاورزی و دامپزشکی
۱۱۵۵	۱۰۶۸	۲۲۲۳	۴۳۷	۷۰۸	۱۱۴۵	۱۷۵۰	۱۹۱۰	۳۶۶۰هنر



۲۶-۱۶- دانشجویان دوره‌های مختلف تحصیلی موسسات آموزش عالی بر حسب گروه عمده رشته تحصیلی و جنس (دنباله)

دکترای تخصصی			دکترای حرفه ای			کارشناسی ارشد (فوق لیسانس)			سال تحصیلی و گروه عمده رشته تحصیلی
زن	مرد	جمع	زن	مرد	جمع	زن	مرد	جمع	
۷۳	۱۴۳	۲۱۶	۲۴۹	۳۹۷	۶۴۶	۵۳۶	۷۹۹	۱۳۳۵۱۳۸۵-۸۶
۱۲۹	۲۲۴	۳۵۳	۸۷۳	۶۰۶	۱۴۷۹	۱۷۴۷	۲۴۱۸	۴۱۶۵ ^(۱) ۱۳۸۹-۹۰
۱۶۸	۲۴۹	۴۱۷	۹۶۲	۶۵۶	۱۶۱۸	۱۸۷۷	۲۳۳۷	۴۲۱۴۱۳۹۰-۹۱
۲۵۷	۳۶۵	۶۲۲	۱۱۴۵	۸۰۵	۱۹۵۰	۲۶۹۷	۳۲۸۷	۵۹۸۴۱۳۹۱-۹۲
۳۵۹	۴۱۲	۷۷۱	۱۲۶۴	۹۱۴	۲۱۷۸	۳۲۱۱	۳۶۴۸	۶۸۵۹۱۳۹۲-۹۳
۴۹۵	۶۱۷	۱۱۱۲	۱۴۵۳	۱۰۰۹	۲۴۶۲	۵۰۹۷	۶۳۹۴	۱۱۴۹۱۱۳۹۳-۹۴
۱۵۳۷	۱۱۲۳	۲۶۶۰	۵۵۱	۷۴۲	۱۲۹۳	۵۴۵۱	۶۳۶۱	۱۱۸۱۲۱۳۹۴-۹۵
۶۲۷	۸۱۲	۱۴۳۹	۱۵۲۹	۱۲۳۳	۲۷۶۲	۵۰۶۵	۶۰۰۳	۱۱۰۶۸۱۳۹۵-۹۶
۱۸۴	۱۱۶	۳۰۰	۱۳۳۹	۱۰۸۷	۲۴۲۶	۱۸۷	۷۹	۲۶۶پزشکی
۱۵۹	۲۹۲	۴۵۱	.	.	.	۲۷۶۱	۳۱۸۱	۵۹۴۲علوم انسانی
۱۲۱	۹۳	۲۱۴	.	.	.	۷۶۱	۴۲۶	۱۱۸۷علوم پایه
۳۰	۱۲۱	۱۵۱	.	.	.	۴۵۷	۱۲۹۰	۱۷۴۷فنی و مهندسی
۱۳۱	۱۸۶	۳۱۷	۱۹۰	۱۴۶	۳۳۶	۷۴۳	۸۹۷	۱۶۴۰کشاورزی و دامپزشکی
۲	۴	۶	.	.	.	۱۵۶	۱۳۰	۲۸۶هنر

۱- در این سال آمار دانشجویان دانشگاه‌های آزاد اسلامی در سر جمع کل دانشجویان منظور شده است. مأخذ: وزارت علوم، تحقیقات و فناوری. مؤسسه پژوهش و برنامه‌ریزی آموزش عالی.

۲۷-۱۶- دانشجویان دوره‌های مختلف تحصیلی موسسات آموزش عالی به تفکیک نوع وابستگی

به دستگاه اجرایی بر حسب جنس

کارشناسی (لیسانس)			کاردانی (فوق دیپلم)			جمع کل			سال تحصیلی و نوع وابستگی به دستگاه اجرایی
زن	مرد	جمع	زن	مرد	جمع	زن	مرد	جمع	
۱۵۵۳۶	۱۴۹۲۴	۳۰۴۶۰	۳۶۴۹	۴۳۹۸	۸۰۴۷	۲۵۰۸	۲۱۰۴۰	۴۱۵۴۸۱۳۸۵-۸۶
۲۹۹۱۰	۲۹۱۱۵	۵۹۰۲۵	۸۰۱۷	۱۳۱۶	۲۱۰۳۳	۴۰۶۷۶	۴۵۳۷۹	۸۶۰۵۵۱۳۸۹-۹۰
۳۳۲۸۹	۳۱۶۸۷	۶۴۹۷۶	۷۰۵۳	۱۲۰۵۲	۱۹۱۰۵	۴۴۲۳۲	۴۸۴۹۵	۹۲۷۲۷۱۳۹۰-۹۱
۳۴۴۲۳	۳۳۳۹۴	۶۷۸۱۷	۵۴۰۷	۱۲۰۹۰	۱۷۴۹۷	۴۴۷۲۲	۵۱۰۸۵	۹۵۸۰۷۱۳۹۱-۹۲
۷۲۳۹	۷۰۱۰	۱۴۲۴۶	۱۲۹۱	۴۲۲۵	۵۵۱۶	۱۰۲۲۳	۱۲۹۹۱	۲۳۲۱۴۱۳۹۲-۹۳
۳۵۲۷۱	۳۶۱۵۸	۷۱۴۲۹	۵۹۷۹	۱۸۴۴۲	۲۴۴۲۱	۴۸۲۹۵۸	۶۲۶۲۰	۱۱۰۹۱۵۱۳۹۳-۹۴
۳۲۴۳۲	۳۳۸۹۲	۶۶۳۲۴	۴۶۱۲	۱۵۱۲۱	۱۹۷۳۳	۴۴۵۸۳	۵۷۲۳۹	۱۰۱۸۲۲۱۳۹۴-۹۵
۳۰۰۶۹	۳۲۲۶۲	۶۲۳۳۱	۴۷۹۹	۱۳۸۱۸	۱۸۶۱۷	۴۲۰۸۹	۵۴۱۲۸	۹۶۲۱۷۱۳۹۵-۹۶
۱۳۲۷۴	۱۲۸۱۱	۲۶۰۸۵	۴۷	۱۱۰	۱۵۷	۱۶۸۹۱	۱۶۶۵۶	۳۳۵۴۷	وزارت علوم، تحقیقات و فناوری.....
۶۴۹۵	۵۲۷۳	۱۱۷۶۸	۰	۰	۰	۶۵۵۳	۵۳۴۶	۱۱۸۹۹	دانشگاه پیام نور.....
۷۹۹	۲۵۲۰	۳۳۱۹	۹۴۷	۴۸۷۲	۵۸۱۹	۱۷۴۶	۷۳۹۲	۹۱۳۸	دانشگاه جامع علمی و کاربردی.....
۱۴۲	۲۰۸	۳۵۰	۹۲۵	۲۹۶۹	۳۸۹۴	۱۰۶۷	۳۱۷۷	۴۲۴۴	دانشگاه فنی و حرفه‌ای....
۲۲۶۲	۱۲۴۷	۳۵۰۹	۳۸۰	۵۲۳	۹۰۳	۴۲۰۲	۲۹۹۵	۷۱۹۷	وزارت بهداشت، درمان و آموزش پزشکی.....
۲۷۰	۹۲	۳۶۲	۰	۰	۰	۳۳۵	۱۰۷	۴۴۲	سایر دستگاه‌های اجرایی.
۵۴۳۱	۸۴۵۸	۱۳۸۸۹	۲۳۷۶	۵۲۰۲	۷۵۷۸	۹۶۱۳	۱۶۳۲۷	۲۵۹۴۰	دانشگاه آزاد اسلامی.....
۳۸۹	۹۸۵	۱۳۷۴	۱۲۴	۱۴۲	۲۶۶	۶۷۵	۱۴۶۰	۲۱۳۵	موسسات آموزش عالی غیر دولتی - غیرانتفاعی....
۱۰۰۷	۶۶۸	۱۶۷۵	۰	۰	۰	۱۰۰۷	۶۶۸	۱۶۷۵	دانشگاه فرهنگیان.....

۲۷-۱۶- دانشجویان دوره‌های مختلف تحصیلی موسسات آموزش عالی به تفکیک نوع وابستگی به دستگاه اجرایی بر حسب جنس (دنباله)

دکترای تخصصی			دکترای حرفه‌ای			کارشناسی ارشد (فوق لیسانس)			سال تحصیلی و نوع وابستگی به دستگاه اجرایی
زن	مرد	جمع	زن	مرد	جمع	زن	مرد	جمع	
۹۱	۲۷۲	۳۶۳	۷۳۸	۳۸۹	۱۱۲۷	۴۹۴	۱۰۵۷	۱۵۵۱۱۳۸۵-۸۶
۱۲۹	۲۲۴	۳۵۳	۸۷۳	۶۰۶	۱۴۷۹	۱۷۴۷	۲۴۱۸	۴۱۶۵۱۳۸۹-۹۰
۱۷۱	۲۵۰	۴۲۱	۹۶۲	۶۵۶	۱۶۱۸	۲۷۵۷	۳۸۵۰	۶۶۰۷۱۳۹۰-۹۱
۲۶۱	۳۶۸	۶۲۹	۱۲۲۳	۸۳۸	۲۰۶۱	۳۴۰۸	۴۳۹۵	۷۸۰۳۱۳۹۱-۹۲
۱۲۹	۱۰۰	۲۲۹	۲۵۲	۲۰۰	۴۵۲	۱۳۱۵	۱۴۵۶	۲۷۷۱۱۳۹۲-۹۳
۴۹۵	۶۱۷	۱۱۱۲	۱۴۵۳	۱۰۰۹	۲۴۶۲	۵۰۹۷	۶۳۹۴	۱۱۴۹۱۱۳۹۳-۹۴
۱۵۳۷	۱۱۲۳	۲۶۶۰	۵۵۱	۷۴۲	۱۲۹۳	۵۴۵۱	۶۳۶۱	۱۱۸۱۲۱۳۹۴-۹۵
۶۲۷	۸۱۲	۱۴۳۹	۱۵۲۹	۱۲۳۳	۲۷۶۲	۵۰۶۵	۶۰۰۳	۱۱۰۶۸۱۳۹۵-۹۶
									وزارت علوم، تحقیقات و فناوری.....
۳۴۵	۴۸۴	۸۲۹	۱۹۰	۱۴۶	۳۳۶	۳۰۳۵	۳۱۰۵	۶۱۴۰
.	۵۸	۷۳	۱۳۱دانشگاه پیام نور.....
.دانشگاه جامع علمی و کاربردی.....
.دانشگاه فنی و حرفه‌ای.....
									وزارت بهداشت، درمان و آموزش پزشکی.....
۱۸۴	۱۱۶	۳۰۰	۱۱۵۹	۱۰۰۹	۲۱۶۸	۲۱۷	۱۰۰	۳۱۷
.	۶۵	۱۵	۸۰سایر دستگاه‌های اجرایی..
۹۸	۲۱۲	۳۱۰	۱۸۰	۷۸	۲۵۸	۱۵۲۸	۲۳۷۷	۳۹۰۵دانشگاه آزاد اسلامی.....
									موسسات آموزش عالی
.	۱۶۲	۳۳۳	۴۹۵غیر دولتی - غیرانتفاعی.....
.دانشگاه فرهنگیان.....

مأخذ: وزارت علوم، تحقیقات و فناوری. مؤسسه پژوهش و برنامه‌ریزی آموزش عالی.

۲۸-۱۶- دانشجویان دوره های مختلف تحصیلی موسسات آموزش عالی بر حسب جنس و

شهرستان

کارشناسی (لیسانس)			کاردانی (فوق دیپلم)			جمع کل			سال تحصیلی و شهرستان
زن	مرد	جمع	زن	مرد	جمع	زن	مرد	جمع	
۳۰۰۶۹	۳۲۲۶۲	۶۲۳۳۱	۴۷۹۹	۱۳۸۱۸	۱۸۶۱۷	۴۲۰۸۹	۵۴۱۲۸	۹۶۲۱۷	کل استان.....
۶۶۲۵	۶۴۵۹	۱۳۰۸۴	۹۳۸	۲۲۹۸	۳۲۳۶	۷۷۹۹	۸۹۰۰	۱۶۶۹۹	ایران شهر.....
۱۸۴۹	۴۱۶۴	۶۰۱۳	۵۶۶	۲۰۰۷	۲۵۷۳	۳۱۷۵	۷۳۴۳	۱۰۵۱۸	چابهار.....
۷۸۵	۱۳۹۷	۲۱۸۲	۳۷۵	۷۷۹	۱۱۵۴	۱۱۶۰	۲۱۷۶	۳۳۳۶	خاش.....
.	دلگان.....
۶۸۲۰	۵۸۴۶	۱۲۶۶۶	۵۲۵	۲۳۲۸	۲۸۵۳	۹۱۷۱	۱۰۰۱۹	۱۹۱۹۰	زابل.....
.	مهرستان.....
۱۱۲۵۵	۱۰۳۷۱	۲۱۶۲۶	۱۸۳۸	۴۹۶۷	۶۸۰۵	۱۷۴۶۵	۲۰۱۷۱	۳۷۶۳۶	زاهدان.....
۱۱۹	۶۶	۱۸۵	۴۵	۷۱	۱۱۶	۱۶۴	۱۳۷	۳۰۱	زهک.....
۱۷۰۲	۲۴۹۵	۴۱۹۷	۲۶۶	۶۱۰	۸۷۶	۱۹۹۵	۳۱۶۰	۵۱۵۵	سراوان.....
۳۰۳	۴۷۰	۷۷۳	۴۳	۱۸۵	۲۲۸	۳۴۶	۶۵۵	۱۰۰۱	سرباز.....
۷۸	۱۰۲	۱۸۰	۴۳	۱۵۸	۲۰۱	۱۲۱	۲۶۰	۳۸۱	سیب و سوران.....
.	فنج.....
.	قصرقند.....
.	کنارک.....
.	میرجاوه.....
۵۳۳	۸۹۲	۱۴۲۵	۱۶۰	۴۱۵	۵۷۵	۶۹۳	۱۳۰۷	۲۰۰۰	نیکشهر.....
.	نیمروز.....
.	هامون.....
.	هیرمند.....

۲۸-۱۶- دانشجویان دوره های مختلف تحصیلی موسسات آموزش عالی بر حسب جنس و شهرستان (دنباله)

دکترای تخصصی			دکترای حرفه ای			کارشناسی ارشد (فوق لیسانس)			سال تحصیلی و شهرستان
زن	مرد	جمع	زن	مرد	جمع	زن	مرد	جمع	
۶۲۷	۸۱۲	۱۴۳۹	۱۵۲۹	۱۳۳۳	۲۷۶۲	۵۰۶۵	۶۰۰۳	۱۱۰۶۸	کل استان.....
.	۲۳۶	۱۴۳	۳۷۹	ایرانشهر.....
۱۴	۴۴	۵۸	۲۸۳	۲۳۸	۵۲۱	۴۶۳	۸۹۰	۱۳۵۳	چابهار.....
.	خاش.....
.	دلگان.....
۱۲۳	۱۶۴	۲۸۷	۵۰۰	۳۸۴	۸۸۴	۱۲۰۳	۱۲۹۷	۲۵۰۰	زابل.....
.	مهرستان.....
۴۹۰	۶۰۴	۱۰۹۴	۷۴۶	۶۱۱	۱۳۵۷	۳۱۳۶	۳۶۱۸	۶۷۵۴	زاهدان.....
.	زهک.....
.	۲۷	۵۵	۸۲	سراوان.....
.	سرباز.....
.	سیب و سوران.....
.	فنوج.....
.	قصرقند.....
.	کنارک.....
.	میرجاوه.....
.	نیکشهر.....
.	نیمروز.....
.	هامون.....
.	هیرمند.....

مأخذ: وزارت علوم، تحقیقات و فناوری. مؤسسه پژوهش و برنامه‌ریزی آموزش عالی.

۲۹-۱۶- دانش آموختگان دوره‌های مختلف تحصیلی موسسات آموزش عالی بر حسب گروه

عمده رشته تحصیلی و جنس

کارشناسی (لیسانس)			کاردانی (فوق دیپلم)			جمع کل			سال تحصیلی و گروه عمده رشته تحصیلی
زن	مرد	جمع	زن	مرد	جمع	زن	مرد	جمع	
۱۳۲۴	۱۳۴۵	۲۶۶۹	۴۲۹	۳۴۹	۷۷۸	۳۹۰۲	۱۹۵۵	۱۹۴۷۱۳۸۵-۸۶
۴۱۱۰	۳۷۲۲	۷۸۷۴	۸۸۶	۱۱۰۸	۲۳۴۲	۵۳۴۰	۵۲۴۶	۱۰۹۷۶۱۳۸۹-۹۰
۴۰۲۹	۳۸۵۵	۷۸۸۴	۱۳۰۴	۲۲۵۵	۳۵۵۹	۵۹۵۸	۶۸۸۶	۱۲۸۴۴۱۳۹۰-۹۱
۳۹۱۴	۳۵۹۱	۷۵۰۵	۱۶۷۲	۲۷۰۲	۴۳۷۴	۶۲۰۷	۷۰۴۲	۱۳۲۴۹۱۳۹۱-۹۲
۴۷۴۵	۵۱۲۳	۹۸۶۸	۸۹۶	۱۵۹۵	۲۴۹۱	۶۷۳۳	۸۰۲۱	۱۴۷۵۴۱۳۹۲-۹۳
۵۴۷۸	۵۴۲۶	۱۰۹۰۴	۱۱۶۴	۲۸۲۷	۳۹۹۱	۷۵۳۸	۹۲۰۰	۱۶۷۳۸۱۳۹۴-۹۳
۴۷۶۳	۵۰۶۸	۹۸۳۱	۶۹۰	۲۶۸۲	۳۳۷۲	۶۳۰۱	۸۷۷۱	۱۵۰۷۲۱۳۹۴-۹۵
۶۳۷	۲۴۲	۸۷۹	۰	۷۵	۷۵	۸۰۴	۴۵۱	۱۲۵۵پزشکی
۲۷۰۵	۲۸۲۶	۵۵۳۱	۴۹۱	۱۳۰۳	۱۷۹۴	۳۵۰۰	۴۴۵۰	۷۹۵۰علوم انسانی
۳۸۹	۲۴۵	۶۳۴	۱۷	۱۶	۳۳	۵۳۲	۳۵۷	۸۸۹علوم پایه
۴۳۸	۱۱۴۱	۱۵۷۹	۱۲۶	۱۰۲۰	۱۱۴۶	۶۲۶	۲۴۴۰	۳۰۶۶فنی و مهندسی
۴۵۴	۴۱۴	۸۶۸	۶	۱۰۱	۱۰۷	۶۴۲	۶۹۲	۱۳۳۴کشاورزی و دامپزشکی
۱۴۰	۲۰۰	۳۴۰	۵۰	۱۶۷	۲۱۷	۱۹۷	۳۸۱	۵۷۸هنر



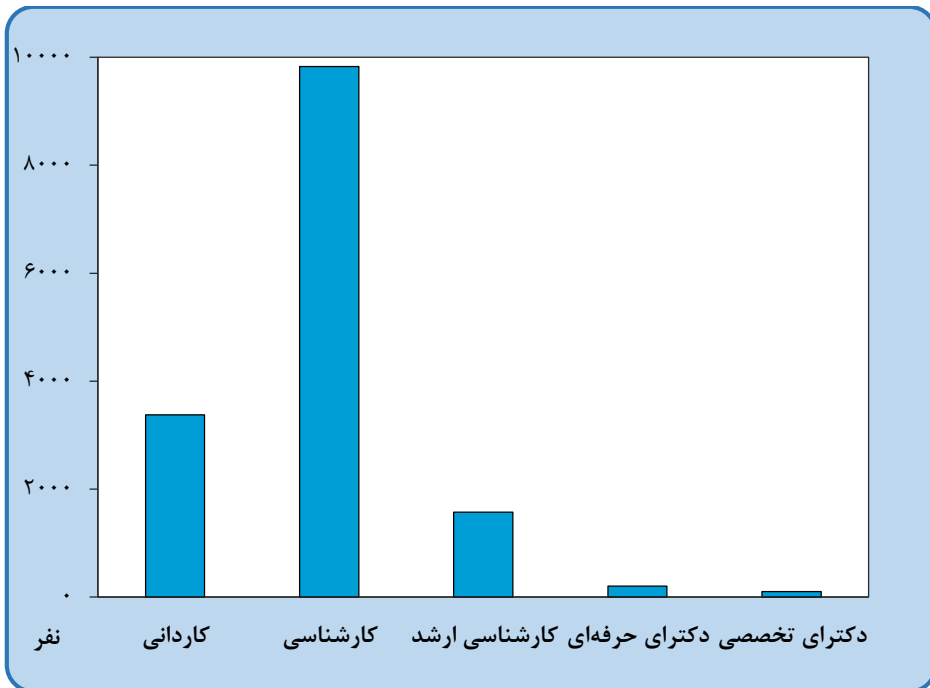
۲۹-۱۶- دانش آموختگان دوره‌های مختلف تحصیلی موسسات آموزش عالی بر حسب گروه

عمده رشته تحصیلی و جنس (دنباله)

دکترای تخصصی			دکترای حرفه ای			کارشناسی ارشد (فوق لیسانس)			سال تحصیلی و گروه عمده رشته تحصیلی
زن	مرد	جمع	زن	مرد	جمع	زن	مرد	جمع	
۳	۳	۶	۰	۰	۰	۱۹۱	۲۵۸	۴۴۹۱۳۸۵-۸۶
۱۶	۲۹	۴۵	۴۹	۲۶	۷۵	۲۷۹	۳۶۱	۶۴۰۱۳۸۹-۹۰
۲۲	۳۶	۵۸	۹۴	۷۰	۱۶۴	۵۰۹	۶۷۰	۱۱۷۹۱۳۹۰-۹۱
۳۰	۴۰	۷۰	۷۶	۵۱	۱۲۷	۵۱۵	۶۵۸	۱۱۷۳۱۳۹۱-۹۲
۲۴	۴۱	۶۵	۱۰۰	۶۵	۱۶۵	۹۶۸	۱۱۹۷	۲۱۶۵۱۳۹۲-۹۳
۱۲۱	۷۷	۱۹۸	۳۷	۴۴	۸۱	۷۳۸	۸۲۶	۱۵۶۴۱۳۹۴-۹۳
۴۰	۵۷	۹۷	۱۱۸	۸۳	۲۰۱	۶۹۰	۸۸۱	۱۵۷۱۱۳۹۴-۹۵
۲۵	۲۶	۵۱	۱۱۸	۸۳	۲۰۱	۲۴	۲۵	۴۹پزشکی
۶	۶	۱۲	۰	۰	۰	۲۹۸	۳۱۵	۶۱۳علوم انسانی
۸	۱۱	۱۹	۰	۰	۰	۱۱۸	۸۵	۲۰۳علوم پایه
۰	۴	۴	۰	۰	۰	۶۲	۲۷۵	۳۳۷فنی و مهندسی
۱	۱۰	۱۱	۰	۰	۰	۱۸۱	۱۶۷	۳۴۸کشاورزی و دامپزشکی
۰	۰	۰	۰	۰	۰	۷	۱۴	۲۱هنر

مأخذ: وزارت علوم، تحقیقات و فناوری. مؤسسه پژوهش و برنامه‌ریزی آموزش عالی.

۴-۱۶ دانش‌آموختگان دوره‌های مختلف تحصیلی موسسات آموزش عالی
در سال تحصیلی ۹۵-۱۳۹۴



مبنا: جدول ۲۹-۱۶

۳۰-۱۶- دانش آموختگان دوره‌های مختلف تحصیلی موسسات آموزش عالی به تفکیک نوع

وابستگی به دستگاه اجرایی بر حسب جنس

کارشناسی (لیسانس)			کاردانی (فوق دیپلم)			جمع کل			سال تحصیلی و نوع وابستگی به دستگاه اجرایی
زن	مرد	جمع	زن	مرد	جمع	زن	مرد	جمع	
۱۳۲۴	۱۳۴۵	۲۶۶۹	۴۲۹	۳۴۹	۷۷۸	۱۹۴۷	۱۹۵۵	۳۹۰۲۱۳۸۵-۸۶
۴۱۱۰	۳۷۲۲	۷۸۷۴	۸۸۶	۱۱۰۸	۲۳۴۲	۵۳۴۰	۵۲۴۶	۱۰۹۷۶۱۳۸۹-۹۰
۴۰۲۹	۳۸۵۵	۷۸۸۴	۱۳۰۴	۲۲۵۵	۳۵۵۹	۵۹۵۸	۶۸۸۶	۱۲۸۴۴۱۳۹۰-۹۱
۳۹۱۴	۳۵۹۱	۷۵۰۵	۱۶۷۲	۲۷۰۲	۴۳۷۴	۶۲۰۷	۷۰۴۲	۱۳۲۴۹۱۳۹۱-۹۲
۴۷۴۵	۵۱۲۳	۹۸۶۸	۸۹۶	۱۵۹۵	۲۴۹۱	۶۷۳۳	۸۰۲۱	۱۴۷۵۴۱۳۹۲-۹۳
۵۴۷۸	۵۴۲۶	۱۰۹۰۴	۱۱۶۴	۲۸۲۷	۳۹۹۱	۷۵۳۸	۹۲۰۰	۱۶۷۳۸۱۳۹۳-۹۴
۴۷۶۳	۵۰۶۸	۹۸۳۱	۶۹۰	۲۶۸۲	۳۳۷۲	۶۳۰۱	۸۷۷۱	۱۵۰۷۲۱۳۹۴-۹۵
									وزارت علوم، تحقیقات و فناوری.....
۱۴۶۶	۱۳۰۶	۲۷۷۲	۴۳	۵۶	۹۹	۲۰۴۰	۱۹۰۶	۳۹۴۶
۱۴۶۸	۹۴۶	۲۴۱۴	۵۱	۷۹	۱۳۰	۱۵۲۹	۱۰۳۶	۲۵۶۵
									دانشگاه پیام نور.....
									دانشگاه جامع علمی و کاربردی.....
۴۲۲	۱۰۲۶	۱۴۴۸	۳۴۷	۱۵۳۹	۱۸۸۶	۷۶۹	۲۵۶۵	۳۳۳۴
۱	۷	۸	۷	۴۱۰	۴۱۷	۸	۴۱۷	۴۲۵
									دانشگاه فنی و حرفه‌ای.....
									وزارت بهداشت، درمان و آموزش پزشکی.....
۶۱۶	۲۶۹	۸۸۵	۰	۷۵	۷۵	۷۹۵	۴۸۲	۱۲۷۷
۱	۲	۳	۱	۰	۱	۱۷	۳	۲۰
									سایر دستگاه‌های اجرایی.....
۶۳۵	۱۱۱۷	۱۷۵۲	۲۳۸	۵۱۶	۷۵۴	۹۸۲	۱۹۵۲	۲۹۳۴
									دانشگاه آزاد اسلامی.....
									موسسات آموزش عالی غیر دولتی - غیرانتفاعی.....
۳۰	۱۱۵	۱۴۵	۳	۷	۱۰	۳۷	۱۳۰	۱۶۷
۱۲۴	۲۸۰	۴۰۴	۰	۰	۰	۱۲۴	۲۸۰	۴۰۴
									دانشگاه فرهنگیان.....



۳۰-۱۶- دانش آموختگان دوره‌های مختلف تحصیلی موسسات آموزش عالی به تفکیک نوع وابستگی به دستگاه اجرایی بر حسب جنس (دنباله)

دکترای تخصصی			دکترای حرفه ای			کارشناسی ارشد (فوق لیسانس)			سال تحصیلی و نوع وابستگی به دستگاه اجرایی
زن	مرد	جمع	زن	مرد	جمع	زن	مرد	جمع	
۳	۳	۶	۰	۰	۰	۱۹۱	۲۵۸	۴۴۹۱۳۸۵-۸۶
۱۶	۲۹	۴۵	۴۹	۲۶	۷۵	۲۷۹	۳۶۱	۶۴۰۱۳۸۹-۹۰
۲۲	۳۶	۵۸	۹۴	۷۰	۱۶۴	۵۰۹	۶۷۰	۱۱۷۹۱۳۹۰-۹۱
۳۰	۴۰	۷۰	۷۶	۵۱	۱۲۷	۵۱۵	۶۵۸	۱۱۷۳۱۳۹۱-۹۲
۲۴	۴۱	۶۵	۱۰۰	۶۵	۱۶۵	۹۶۸	۱۱۹۷	۲۱۶۵۱۳۹۲-۹۳
۰	۰	۰	۹	۱۷	۲۶	۵۸۳	۶۴۱	۱۲۲۴۱۳۹۳-۹۴
۴۰	۵۷	۹۷	۱۱۸	۸۳	۲۰۱	۶۹۰	۸۸۱	۱۵۷۱۱۳۹۴-۹۵
									وزارت علوم، تحقیقات و فناوری.....
۱۵	۳۱	۴۶	۰	۰	۰	۵۱۶	۵۱۳	۱۰۲۹
۰	۰	۰	۰	۰	۰	۱۰	۱۱	۲۱دانشگاه پیام نور.....
									دانشگاه جامع علمی و کاربردی.....
									دانشگاه فنی و حرفه‌ای... ..
									وزارت بهداشت، درمان و آموزش پزشکی.....
۲۵	۲۶	۵۱	۱۱۸	۸۳	۲۰۱	۳۶	۲۹	۶۵
۰	۰	۰	۰	۰	۰	۱۵	۱	۱۶سایر دستگاه‌های اجرایی.
۰	۰	۰	۰	۰	۰	۱۰۹	۳۱۹	۴۲۸دانشگاه آزاد اسلامی.....
									موسسات آموزش عالی غیر دولتی - غیرانتفاعی... ..
۰	۰	۰	۰	۰	۰	۴	۸	۱۲
۰	۰	۰	۰	۰	۰	۰	۰	۰دانشگاه فرهنگیان

مأخذ: وزارت علوم، تحقیقات و فناوری. مؤسسه پژوهش و برنامه‌ریزی آموزش عالی.

۱۶-۳۱- دانش آموختگان دوره‌های مختلف تحصیلی موسسات آموزش عالی بر حسب جنس و

شهرستان ۱۳۹۵

کارشناسی (لیسانس)			کاردانی (فوق دیپلم)			جمع کل			سال تحصیلی و شهرستان
زن	مرد	جمع	زن	مرد	جمع	زن	مرد	جمع	
۴۷۶۳	۵۰۶۸	۹۸۳۱	۶۹۰	۲۶۸۲	۳۳۷۲	۶۳۰۱	۸۷۷۱	۱۵۰۷۲	کل استان.....
۵۹۵	۴۷۹	۱۰۴۷	۵۸۴	۴۲۹	۱۵۵	۷۶۳	۹۲۳	۱۶۸۶	ایرانشهر.....
۲۰۳	۴۱۷	۶۲۰	۵۲	۳۳۶	۳۸۸	۳۲۸	۸۶۴	۱۱۹۲	چابهار.....
۱۵۹	۲۰۳	۳۶۲	۱۰	۵۶	۶۶	۱۶۹	۲۵۹	۴۲۸	خاش.....
.	دلگان.....
۱۲۱۶	۹۷۱	۲۱۸۷	۱۰۸	۴۲۵	۵۳۳	۱۵۷۰	۱۶۱۱	۳۱۸۱	زابل.....
.	مهرستان.....
۲۱۶۵	۲۶۶۵	۴۸۳۰	۳۳۹	۱۳۶۰	۱۶۹۹	۳۰۲۰	۴۷۰۴	۷۷۲۴	زاهدان.....
۵۵	۲۷	۸۲	۱	۲	۳	۵۶	۲۹	۸۵	زهک.....
۱۶۹	۱۴۳	۳۱۲	۸	۱۰	۱۸	۱۷۷	۱۵۴	۳۳۱	سراوان.....
۴۸	۴۲	۹۰	۱۰	۴۹	۵۹	۵۸	۹۱	۱۴۹	سرباز.....
۴۴	۱۸	۶۲	۶	۱۴	۲۰	۵۰	۳۲	۸۲	سیب و سوران.....
.	کنارک.....
۱۰۹	۱۰۳	۲۱۲	۱	۱	۲	۱۱۰	۱۰۴	۲۱۴	نیکشهر.....
.	نیمروز.....
.	هامون.....
.	هیرمند.....



۳۱-۱۶- دانش آموختگان دوره‌های مختلف تحصیلی موسسات آموزش عالی بر حسب جنس و شهرستان ۱۳۹۵ (دنباله)

دکترای تخصصی			دکترای حرفه‌ای			کارشناسی ارشد (فوق لیسانس)			سال تحصیلی و شهرستان
زن	مرد	جمع	زن	مرد	جمع	زن	مرد	جمع	
۴۰	۵۷	۹۷	۱۱۸	۸۳	۲۰۱	۶۹۰	۸۸۱	۱۵۷۱	کل استان.....
.	۱۳	۱۵	۲۸	ایران شهر.....
.	.	.	۳۳	۲۴	۵۷	۴۰	۸۷	۱۲۷	چابهار.....
.	خاش.....
.	دلگان.....
۱	۷	۸	۲۷	۱۶	۴۳	۲۱۸	۱۹۲	۴۱۰	زابل.....
.	مهرستان.....
۳۹	۵۰	۸۹	۵۸	۴۳	۱۰۱	۴۱۹	۵۸۶	۱۰۰۵	زاهدان.....
.	زهک.....
.	۱	۱	سراوان.....
.	سرباز.....
.	سیب و سوران.....
.	کنارک.....
.	نیکشهر.....
.	نیمروز.....
.	هامون.....
.	هیرمند.....

مأخذ: وزارت علوم، تحقیقات و فناوری. مؤسسه پژوهش و برنامه‌ریزی آموزش عالی.

۳۲-۱۶- مربیان رسمی و پیمانی و مراکز ثابت اداره کل آموزش فنی و حرفه‌ای

مراکز ثابت			مربیان			سال و شهرستان
ویژه زنان	ویژه مردان	جمع ^(۱)	زن	مرد	جمع	
۶	۱۳	۱۹	۱	۴۳	۴۴۱۳۸۵
۹	۱۱	۲۴	۳	۳۲	۳۵۱۳۸۹
۱۰	۱۱	۲۵	۳	۳۲	۳۵۱۳۹۰
۸	۱۰	۲۳	۲	۲۷	۲۹۱۳۹۱
۹	۱۰	۲۵	۳	۳۱	۳۴۱۳۹۲
۱۰	۱۰	۲۰	۳	۲۹	۳۲۱۳۹۳
۹	۱۰	۲۴	۲	۲۴	۲۶۱۳۹۴
۹	۱۰	۲۴	۶۴	۶۳	۱۲۷۱۳۹۵
۱	۱	۲	۳	۶	۹ایران شهر
۱	۱	۲	۶	۶	۱۲چابهار
۱	۱	۲	۵	۴	۹خاش
۰	۰	۰	۱	۱	۲دلگان
۱	۱	۳	۶	۲	۸زابل
۰	۰	۰	۳	۲	۵مهرستان
۱	۲	۶	۱۷	۲۵	۴۲زاهدان
۱	۱	۲	۳	۴	۷زهک
۱	۱	۲	۴	۳	۷سراوان
۰	۰	۱	۱	۳	۴سرباز
۰	۰	۰	۴	۰	۴سیب و سوران
۰	۰	۰	۰	۰	۰فنوج
۰	۰	۰	۰	۰	۰قصرقند
۱	۱	۲	۵	۲	۷کنارک
۰	۰	۰	۰	۰	۰میرجاوه
۱	۱	۲	۴	۳	۷نیکشهر
۰	۰	۰	۰	۰	۰نیمروز
۰	۰	۰	۰	۰	۰هامون
۰	۰	۰	۲	۲	۴هیرمند

۱- اختلاف ستون جمع با اجزاء مربوط به مراکز ثابت دو منظوره (ویژه مردان و زنان) است که در ستون جمع منظور شده است. مأخذ: اداره کل آموزش فنی و حرفه‌ای استان سیستان و بلوچستان.

۳۳-۱۶- تعداد آموزش دیدگان مراکز ثابت اداره کل آموزش فنی و حرفه‌ای استان بر حسب گروه‌های عمده آموزشی به تفکیک جنس

صنعت		آموزش دیدگان			سال و شهرستان
زن	مرد	زن	مرد	جمع	
۲۵۶	۸۲۱۵	۱۲۰۱۵	۱۲۵۵۹	۲۴۵۷۴۱۳۸۵
۲۵۱	۶۵۴۵	۹۶۴۵	۱۰۰۸۱	۱۹۷۲۶۱۳۸۹
۲۳۹	۷۴۰۳	۱۱۰۱۹	۱۱۵۱۶	۲۲۵۳۵۱۳۹۰
۵۰۵	۹۵۶۷	۱۴۶۹۲	۱۵۳۵۶	۳۰۰۴۸۱۳۹۱
۲۰۷	۶۶۱۶	۱۰۳۴	۱۰۸۷۱	۲۱۳۰۵۱۳۹۲
۳۷۱	۶۲۲۳	۹۸۹۶	۹۷۰۳	۱۹۵۹۹۱۳۹۳
۸۸۶	۹۶۱۴	۱۲۶۶۱	۱۱۱۳۱	۲۳۷۹۲۱۳۹۴
۵۴۳	۸۱۹۳	۱۳۱۴۵	۱۱۸۶۴	۲۵۰۰۹۱۳۹۵
۲۷	۱۱۱۸	۷۴۷	۱۳۵۱	۲۰۹۸ایران‌شهر
۱۲	۷۳۴	۷۴۷	۹۴۲	۱۶۸۹چابهار
.	۳۹۶	۷۳۶	۴۵۰	۱۱۸۶خاش
.دلگان
۱۲۳	۱۲۰۷	۲۲۶۸	۲۱۵۷	۴۴۲۵زابل
.مهرستان
۳۲۲	۳۱۳۹	۵۰۲۴	۳۹۷۵	۸۹۹۹زاهدان
۲۴	۳۰۳	۱۳۳۳	۴۹۹	۱۸۳۲زهدک
۳۵	۳۸۰	۸۱۸	۵۴۲	۱۳۶۰سراوان
.	۳۸۵	۱۵۰	۵۸۰	۷۳۰سرباز
.سیب و سوران
.فنوج
.قصرقند
.	۱۰۷	۵۳۲	۴۳۶	۹۶۸کنارک
.	۱۹۲	۴۹	۱۹۲	۲۴۱میرجاوه
.	۲۳۲	۷۴۱	۷۴۰	۱۴۸۱نیکشهر
.نیمروز
.هامون
.هیرمند

۳۳-۱۶- تعداد آموزش دیدگان مراکز ثابت اداره کل آموزش فنی و حرفه‌ای استان بر حسب گروه‌های عمده آموزشی به تفکیک جنس (دنباله)

فرهنگ و هنر		کشاورزی		خدمات		سال و شهرستان
زن	مرد	زن	مرد	زن	مرد	
۲۵۷۵	۱۶۱	۱۳۹	۴۸۹	۹۰۴۵	۳۶۹۴۱۳۸۵
۱۸۴۸	۱۴۶	۱۱۴	۵۹۵	۷۴۳۲	۲۷۹۵۱۳۸۹
۲۴۵۳	۱۶۳	۱۴۲	۶۵۴	۸۱۸۵	۳۲۹۶۱۳۹۰
۲۷۵۱	۱۸۷	۴۲۹	۱۲۰۶	۱۱۰۰۷	۴۳۹۶۱۳۹۱
۲۳۸۴	۱۷۵	۱۳۰	۶۲۷	۷۷۱۳	۲۴۵۳۱۳۹۲
۲۲۵۲	۱۵۴	۹۴	۵۱۵	۷۱۷۹	۲۸۱۱۱۳۹۳
۲۲۳۶	۴۷	۴۶۴	۷۳۸	۹۰۶۳	۳۳۸۳۱۳۹۴
۲۸۴۹	۳۶	۷۳۷	۶۰۶	۹۰۱۶	۳۰۲۹۱۳۹۵
۳۳۰	۱۵	.	۶۳	۳۹۰	۱۵۵ایرانشهر
۱۹۲	.	.	۵۷	۵۴۳	۱۵۱چابهار
۱۴۸	.	.	.	۵۸۸	۵۴خاش
.دلگان
۵۶۹	.	۲۴۰	۱۰۳	۱۳۳۶	۸۴۷زابل
.مهرستان
۹۲۷	۲۱	۳۶۴	۶۵	۳۴۱۱	۷۵۰زاهدان
۲۸۴	.	۴۸	.	۹۷۷	۱۹۶زهک
۱۲۱	.	۱۶	۹۵	۶۴۶	۶۷سراوان
۳۶	.	.	۱۲	۱۱۴	۱۸۳سرباز
.سیب و سوران
.فنوج
.قصرقند
۵۸	.	۶۹	۲۱۱	۴۰۵	۱۱۸کنارک
۱۵	.	.	.	۳۴میرجاوه
۱۶۹	.	.	.	۵۷۲	۵۰۸نیکشهر
.نیمروز
.هامون
.هیرمند

مأخذ: اداره کل آموزش فنی و حرفه‌ای استان سیستان و بلوچستان.