

## فصل ۳

# نیروی انسانی



### مقدمه

آمار و اطلاعات مربوط به نیروی انسانی، برای نخستین بار در سال ۱۳۱۸ توسط اداره کل آمار و ثبت احوال در برخی از شهرهای مهم استان گردآوری شد. در سال ۱۳۳۵، ضمن اجرای اولین سرشماری عمومی نفوس که توسط اداره کل آمار عمومی اجرا شد، اطلاعاتی چند در این زمینه به دست آمد. سپس با اجرای چند طرح آماری در زمینه‌های کشاورزی، صنعت و جمعیت، در زمره اطلاعات جمع‌آوری شده، مطالب مربوط به نیروی انسانی نیز متناسب با موضوع طرح، مورد توجه قرار گرفت.

در سال‌های ۱۳۳۷ و ۱۳۴۱، سازمان برنامه و بودجه با همکاری اداره کل مطالعات نیروی انسانی و آمار وزارت کار و امور اجتماعی، آمارگیری‌هایی را در زمینه نیروی انسانی انجام داد و نتایج آن را منتشر کرد. در سال‌های بعد، مرکز آمار ایران ضمن اجرای سرشماری‌های عمومی نفوس و مسکن سال‌های ۱۳۴۵، ۱۳۵۵، ۱۳۶۵، ۱۳۷۵، ۱۳۸۵، ۱۳۹۰ و ۱۳۹۵ آمارگیری جاری جمعیت ۱۳۷۰، آمار و اطلاعات اساسی مربوط به نیروی انسانی را جمع‌آوری نموده و علاوه بر آن از سال ۱۳۷۶، طرح نمونه‌گیری ویژگی‌های اشتغال و بیکاری خانوار را نیز به اجرا درآورده است و تا سال ۱۳۸۳ هر سال این طرح اجرا شده است. از سال ۱۳۸۴ طرح آمارگیری از نیروی کار جایگزین طرح مذکور گردیده است و نتایج آن به صورت فصلی و سالانه منتشر می‌گردد.

آمار و اطلاعات مندرج در این فصل، شامل اطلاعات توزیع نسبی جمعیت فعال و غیرفعال اقتصادی، شاخص‌های عمده نیروی کار شامل نرخ فعالیت، نرخ بیکاری و ... بر اساس نتایج طرح آمارگیری از نیروی کار مربوط به سال ۱۳۹۵ مرکز آمار ایران، اطلاعات کارکنان دولت مربوط به سال ۱۳۹۵ که از دستگاه‌های اجرایی استان اخذ گردیده و اطلاعات مربوط به تعداد فرصت‌های شغلی، متقاضیان کار و افراد به‌کارگمارده شده مربوط به سال ۱۳۹۵ که توسط اداره کل تعاون، کار و رفاه اجتماعی استان ارائه می‌شود، می‌باشد.

### تعاریف مفاهیم

**کار:** آن دسته از فعالیت‌های اقتصادی (فکری یا بدنی) که به منظور کسب درآمد (نقدی و یا غیر نقدی) صورت پذیرد و هدف آن تولید کالا یا ارائه خدمت باشد.

**جمعیت فعال اقتصادی:** تمامی اعضای ۱۰ ساله و بیش‌تر خانوارها که در هفت روز قبل از مراجعه مأمور آمارگیری شاغل و یا بیکار بوده‌اند، جمعیت "فعال اقتصادی" به شمار می‌آیند. محصلان، خانه‌داران و دارندگان درآمد بدون کار، چنانچه شاغل و یا بیکار نیز بوده‌اند، "فعال اقتصادی" محسوب می‌شوند. در طرح آمارگیری از نیروی کار در سال‌های ۱۳۸۴، ۱۳۸۵، ۱۳۹۰ و ۱۳۹۵ تمام افراد ۱۰ ساله و بیش‌تر (حداقل سن تعیین شده)، که در هفته تقویمی قبل از هفته آمارگیری (هفته مرجع) طبق تعریف کار، در تولید کالا و خدمات مشارکت داشته (شاغل) و یا از قابلیت مشارکت برخوردار بوده‌اند (بیکار)، جمعیت فعال اقتصادی محسوب می‌شوند.

**جمعیت غیر فعال اقتصادی:** تمامی اعضای ۱۰ ساله و بیش‌تر خانوارها که در هفت روز قبل از مراجعه مأمور آمارگیری شاغل و یا بیکار نبوده‌اند و در یکی از گروه‌های محصل، خانه‌دار، دارای درآمد بدون کار و سایر طبقه‌بندی شده‌اند به عنوان جمعیت "غیرفعال اقتصادی" به شمار می‌آیند. در طرح آمارگیری از نیروی کار در سال‌های ۱۳۸۴، ۱۳۸۵، ۱۳۹۰ و ۱۳۹۵ تمام افراد ۱۰ ساله و بیش‌تر که در طول هفته مرجع طبق تعریف، در هیچ یک از دو گروه شاغلان و بیکاران قرار نمی‌گیرند، جمعیت غیر فعال اقتصادی محسوب می‌شوند.

**شاغل:** تمام افراد ۱۰ ساله و بیش‌تر که در طول هفته مرجع، طبق تعریف کار، حداقل یک ساعت کار کرده و یا بنا به دلایلی به‌طور موقت کار را ترک کرده باشند، شاغل محسوب می‌شوند. شاغلان به‌طور عمده شامل دو گروه مزد و حقوق‌بگیران و خوداشتغالان می‌شوند. ترک موقت کار در هفته مرجع با داشتن پیوند رسمی شغلی، برای مزد و حقوق‌بگیران و تداوم کسب و کار برای خوداشتغالان، به‌عنوان اشتغال محسوب می‌شود. افراد زیر نیز به لحاظ اهمیتی که در فعالیت اقتصادی کشور دارند، شاغل محسوب می‌شوند:

- افرادی هستند که بدون دریافت مزد برای یکی از اعضای خانوار خود که با وی نسبت خویشاوندی دارند، کار می‌کنند (کارکنان فامیلی بدون مزد)
- کارآموزانی که در دوره کارآموزی فعالیتی در ارتباط با فعالیت مؤسسه محل کارآموزی انجام می‌دهند، یعنی مستقیماً در تولید کالا یا خدمات سهیم هستند و فعالیت آن‌ها "کار" محسوب می‌شود.
- محصلانی که در هفته مرجع مطابق تعریف، کار کرده‌اند.
- تمام افرادی که در نیروهای مسلح به صورت کادر دائم یا موقت خدمت می‌کنند (نیروهای مسلح پرسنل کادر و سربازان، درجه‌داران، افسران وظیفه نیروهای نظامی و انتظامی).
- برای دقت در کاربرد این تعریف، در سرشماری‌های عمومی نفوس و مسکن سال‌های ۱۳۴۵ و ۱۳۵۵ افرادی که در هفته ۸ ساعت و بیش‌تر کار کرده‌اند شاغل منظور شده‌اند ولی در سرشماری‌های عمومی نفوس و مسکن ۱۳۶۵، ۱۳۷۵، آمارگیری جاری جمعیت ۱۳۷۰ و آمارگیری از ویژگی‌های اشتغال و بیکاری خانوار سال‌های ۱۳۷۶ لغایت ۱۳۸۳، کسانی که در هفت روز گذشته (قبل از مراجعه مأمور آمارگیری) حداقل ۲ روز کار کرده‌اند، شاغل به حساب آمده‌اند. همچنین در سرشماری‌های عمومی نفوس و مسکن ۱۳۶۵ و ۱۳۷۵، آمارگیری جاری جمعیت ۱۳۷۰ و آمارگیری از ویژگی‌های اشتغال و بیکاری خانوار سال‌های ۱۳۷۶ لغایت ۱۳۸۳ کسانی که دارای شغلی هستند ولی در هفت روز گذشته به اقتضای فصل و ماهیت فصلی کار خود، کار نکرده‌اند (بیکاران فصلی)، مشروط بر آنکه در جستجوی کار دیگری هم نبوده باشند شاغل محسوب شده‌اند، به استثنای سرشماری‌های ۱۳۴۵ و ۱۳۵۵ که در شمار بیکاران منظور شده‌اند. ضمناً قابل ذکر است که سؤالات مربوط به شاغلان در سرشماری‌های ۱۳۳۵، ۱۳۴۵، ۱۳۵۵، آمارگیری جاری جمعیت ۱۳۷۰ و آمارگیری از ویژگی‌های اشتغال و بیکاری خانوار سال‌های ۱۳۷۶ لغایت ۱۳۸۳، از افراد ۱۰ ساله و بیش‌تر و در سرشماری ۱۳۶۵، از افراد ۶ ساله و بیش‌تر پرسش شده است.
- در تمامی آمارگیری‌های مذکور، افرادی که در هنگام سرشماری به انجام خدمت وظیفه عمومی مشغول بوده‌اند در شمار شاغلان به حساب آمده‌اند.
- همچنین شایان ذکر است تعریف شاغل در سرشماری عمومی نفوس و مسکن سال ۱۳۸۵، ۱۳۹۰ و ۱۳۹۵ منطبق بر تعریف ارائه شده در این فصل می‌باشد.
- بیکار:** افرادی که ۷ روز پیش از مراجعه مأمور سرشماری حداقل یک ساعت کار نکرده‌اند و دارای شغلی نیز نبوده‌اند در صورت داشتن دو شرط ذیل بیکار محسوب می‌شوند:

۱- در ۳۰ روز گذشته برای جستجوی کار، اقدامات مشخصی را نظیر ثبت نام یا پیگیری در مؤسساتی کاریابی، پرس و جو از دوستان، تماس با کارفرمایان، مطالعه آگهی‌های استخدامی و .. انجام داده باشند.

۲- آماده به کار باشند، یعنی طی یک دوره ۱۵ روزه شامل ۷ روز گذشته و ۷ روز آینده آمادگی شروع کار را داشته باشند، همچنین افراد ذیل بیکار محسوب شده‌اند.

- در انتظار شروع کار جدید هستند، یعنی برای آنان کاری مهیا شده و قرار است در آینده به آن کار مشغول شوند و نیز آماده به کار (طبق تعریف) هستند.

- در انتظار بازگشت به شغل قبلی و نیز آماده به کار (طبق تعریف) هستند. منظور از "در انتظار بازگشت به شغل قبلی" این است که فرد قبلاً دارای کار بوده و به دلایلی کار خود را از دست می‌دهد و پیوند رسمی شغلی ندارد ولی در انتظار بازگشت به شغل خود بسر می‌برد.

**اشتغال ناقص زمانی:** افراد دارای اشتغال ناقص زمانی شامل تمام شاغلانی است که در هفته مرجع، حاضر در سر کار یا غایب موقت از محل کار بوده، به دلایل اقتصادی نظیر رکود کاری، پیدا نکردن کار با ساعت کار بیشتر، قرار داشتن در فصل غیر کاری و .. کمتر از ۴۴ ساعت کار کرده، خواهان و آماده برای انجام کار اضافی در هفته مرجع بوده‌اند.

**بیکار قبلاً شاغل:** کسانی که شاغل به حساب نمی‌آیند ولی قبلاً شاغل بوده و در هفت روز قبل از مراجعه مأمور آمارگیری مطابق تعریف، بیکار بوده‌اند بیکار قبلاً شاغل محسوب می‌شوند.

**بیکار قبلاً غیر شاغل:** کسانی که شاغل یا بیکار قبلاً شاغل محسوب نمی‌شوند و در هفت روز قبل از مراجعه مأمور آمارگیری مطابق تعریف، بیکار بوده‌اند در این گروه قرار می‌گیرند.

**محصل:** کسانی که شاغل یا بیکار محسوب نمی‌شوند و در هفت روز قبل از مراجعه مأمور آمارگیری در حال تحصیل بوده‌اند، محصل به حساب می‌آیند.

**خانه‌دار:** در سرشماری‌های ۱۳۳۵، ۱۳۴۵ و ۱۳۵۵، تمامی زنانی که در هفت روز گذشته قبل از مراجعه مأمور آمارگیری شاغل یا بیکار نبوده و به خانه‌داری (در منزل خود) مشغول بوده‌اند، خانه‌دار منظور شده‌اند. در سرشماری عمومی نفوس و مسکن ۱۳۶۵ و ۱۳۷۵، طرح آمارگیری از ویژگی‌های اشتغال و بیکاری خانوار سال‌های ۱۳۷۶ لغایت ۱۳۸۳ و همچنین طرح آمارگیری از

نیروی کار سال ۱۳۸۴، ۱۳۸۵، ۱۳۹۰ و ۱۳۹۵ تمامی زنان و مردانی که در هفت روز گذشته، شاغل، بیکار و محصل نبوده و به خانه‌داری مشغول بوده‌اند، خانه‌دار منظور شده‌اند. در آمارگیری جاری جمعیت ۱۳۷۰، تمامی زنان و مردانی که در هفت روز گذشته، شاغل، بیکار، محصل و بازنشسته نبوده و به خانه‌داری مشغول بوده‌اند، خانه‌دار منظور شده‌اند.

**دارای درآمد بدون کار:** کسانی که شاغل، بیکار، محصل و خانه‌دار محسوب نمی‌شوند و درآمدهای مستمری مانند حقوق بازنشستگی، حقوق وظیفه، درآمد املاک و مستغلات، سود سهام و... دارند، دارای درآمد بدون کار محسوب می‌شوند.

**نرخ مشارکت اقتصادی (نرخ فعالیت):** عبارت است از نسبت جمعیت فعال (شاغل و بیکار) ۱۰ ساله و بیش‌تر به جمعیت در سن کار ۱۰ ساله و بیش‌تر، ضرب در ۱۰۰.

**نرخ بیکاری:** عبارت است از نسبت جمعیت بیکار به جمعیت فعال (شاغل و بیکار)، ضرب در ۱۰۰.

**نرخ بیکاری جمعیت ۲۴-۱۵ ساله:** عبارت است از نسبت جمعیت بیکار ۲۴-۱۵ ساله به جمعیت فعال ۲۴-۱۵ ساله ضرب در ۱۰۰.

**سهام اشتغال ناقص:** عبارت است از نسبت جمعیت دارای اشتغال ناقص زمانی به جمعیت شاغل ضرب در ۱۰۰.

**فعالیت اصلی محل کار:** منظور از فعالیت اصلی محل کار، فعالیت کارگاهی است که فرد شاغل در طول هفته مرجع در آن کار می‌کرده است. این فعالیت بر حسب نوع کالای تولید شده یا خدمت عرضه شده توسط کارگاهی که فرد در آن کار می‌کند، مشخص می‌شود.

فعالیت اصلی محل کار افراد شاغل بر اساس طبقه‌بندی بین‌المللی فعالیت‌های اقتصادی (۱۹۹۰- ISIC, REV۳) طبقه‌بندی شده است و نتایج آن بر اساس تقسیم‌بندی زیر در سه بخش کشاورزی، صنعت و خدمات ارائه شده است.

**کشاورزی:** شامل زراعت، باغداری، دامپروری، شکار، جنگلداری و ماهیگیری.

**صنعت:** شامل استخراج معدن، صنعت، ساختمان، تامین آب و برق و گاز.

**خدمات:** شامل عمده فروشی و خرده فروشی، تعمیر وسایل نقلیه موتوری، موتورسیکلت و کالاهای شخصی و خانگی، هتل و رستوران، حمل و نقل، انبارداری، ارتباطات، واسطه گری های مالی، مستغلات، اجاره و فعالیت های کسب و کار، آموزش، بهداشت و مددکاری اجتماعی، سازمان ها و هیئت های برون مرزی، دفاتر و ادارات مرکزی، خانوارهای معمولی دارای مستخدم، اداره امور عمومی، دفاع و تامین اجتماعی.

**نقاط شهری، نقاط روستایی و جمعیت ساکن:** رجوع کنید به تعاریف و مفاهیم «فصل ۲- جمعیت».

### گزیده اطلاعات

در سال ۱۳۹۵، بر اساس نتایج طرح نیروی کار که توسط مرکز آمار ایران انجام گرفته، ۳۸/۶ درصد از جمعیت ۱۰ ساله و بیش تر استان از نظر اقتصادی فعال می باشند، به این معنی که نرخ مشارکت (فعالیت) اقتصادی استان در سال ۱۳۹۵، ۳۸/۶ درصد است که میزان آن نسبت به سال قبل ۱۱/۹ درصد افزایش یافته است. این نرخ در استان در زنان کمتر از مردان می باشد.

در این سال بر اساس نتایج طرح نیروی کار، نرخ بیکاری جمعیت در سن کار (۱۰ ساله و بیش تر)، ۱۳/۳ درصد بوده که میزان آن نسبت به سال قبل ۲۴/۹ درصد کاهش داشته است. لازم به ذکر است که این نرخ در استان در زنان ۲۰/۸ درصد و در مردان ۱۰/۹ درصد می باشد. همچنین در این سال نرخ بیکاری جوانان ۱۵-۲۴ ساله، ۳۱/۵ درصد بوده که میزان آن نسبت به سال قبل ۳۵/۴ درصد کاهش یافته است.

در سال ۱۳۹۵، بر اساس نتایج طرح نیروی کار، سهم اشتغال در سه بخش عمده اقتصادی کشاورزی، صنعت و خدمات به ترتیب ۲۰/۹، ۲۹/۴ و ۴۹/۷ درصد بوده است که در این میان بخش خدمات بیشترین سهم اشتغال را به خود اختصاص داده است. شایان ذکر است در نقاط شهری بخش خدمات با ۶۲/۷ درصد بیشترین سهم اشتغال و در نقاط روستایی بخش کشاورزی با ۴۰/۱ درصد بیشترین سهم اشتغال را به خود اختصاص داده اند.

در سال ۱۳۹۵، به گزارش مرکز آمار ایران، بیشترین جمعیت بیکار ۱۰ ساله و بیش تر بر حسب وضع سواد و سطح تحصیلات به عالی (فوق دیپلم، لیسانس و بالاتر) با ۶۳/۵ درصد تعلق داشته است.

در سال ۱۳۹۵، تعداد کارکنان دولت در دستگاه‌های اجرایی استان، حدود ۲۸۹۹۸ نفر بوده که از این تعداد ۶۷/۹ درصد مردان و ۳۲/۱ درصد زنان را شامل می‌شود.

در سال ۱۳۹۵، بیش از ۳۲۰۰ نفر متقاضی جهت ۱۵۲۹ فرصت شغلی به ادارات خدمات اشتغال مراجعه نموده‌اند که ۲۷ درصد از متقاضیان به کار گمارده شده‌اند. ۸۸/۴ درصد از افراد به کار گرفته شده، در بخش خصوصی مشغول به کار شده‌اند. لازم به ذکر است ۴۷/۴ درصد از متقاضیان کار در مقطع سنی ۳۴-۲۵ ساله بوده‌اند که بیش‌ترین سهم را در بین متقاضیان داشته‌اند.



۱-۳- توزیع نسبی جمعیت ۱۰ ساله و بیش تر بر حسب وضع فعالیت و جنس در نقاط شهری و روستایی (درصد)

جمعیت فعال از نظر اقتصادی			جمعیت ۱۰ ساله و بیشتر	شرح
بیکار	شاغل	جمع		
<b>کل استان</b>				
<b>مرد و زن</b>				
۴/۴۴	۲۴/۷	۲۹/۱۴	۱۰۰/۰	۱۳۸۰
۵/۳	۲۹	۳۴/۳	۱۰۰/۰	۱۳۸۵
۴/۲	۲۵/۹	۳۰/۲	۱۰۰/۰	۱۳۹۰
۳/۶	۲۵/۹	۲۹/۵	۱۰۰/۰	۱۳۹۱
۵	۲۵/۶	۳۰/۷	۱۰۰/۰	۱۳۹۲
۴/۵	۲۵/۷	۳۰/۲	۱۰۰/۰	۱۳۹۳
۶/۱	۲۸/۴	۳۴/۵	۱۰۰/۰	۱۳۹۴
<b>۵/۲</b>	<b>۳۳/۴</b>	<b>۳۸/۶</b>	<b>۱۰۰/۰</b>	<b>۱۳۹۵</b>
<b>مرد</b>				
۷	۴۵/۲	۵۲/۲	۱۰۰/۰	۱۳۸۰
۷/۲	۴۶/۸	۵۴	۱۰۰/۰	۱۳۸۵
۵/۵	۴۷/۱	۵۲/۶	۱۰۰/۰	۱۳۹۰
۴/۶	۴۸/۲	۵۲/۸	۱۰۰/۰	۱۳۹۱
۷/۳	۴۶	۵۳/۳	۱۰۰/۰	۱۳۹۲
۶/۳	۴۶/۲	۵۲/۵	۱۰۰/۰	۱۳۹۳
۸/۷	۴۹/۱	۵۷/۸	۱۰۰/۰	۱۳۹۴
<b>۶/۴</b>	<b>۵۲/۶</b>	<b>۵۹</b>	<b>۱۰۰/۰</b>	<b>۱۳۹۵</b>
<b>زن</b>				
۱/۸	۴	۵/۸	۱۰۰/۰	۱۳۸۰
۳/۴	۱۰/۶	۱۴	۱۰۰/۰	۱۳۸۵
۳	۴	۷	۱۰۰/۰	۱۳۹۰
۲/۵	۳/۲	۵/۷	۱۰۰/۰	۱۳۹۱
۲/۸	۴/۷	۷/۵	۱۰۰/۰	۱۳۹۲
۲/۵	۴/۶	۷/۱	۱۰۰/۰	۱۳۹۳
۳/۴	۶/۸	۱۰/۲	۱۰۰/۰	۱۳۹۴
<b>۳/۹</b>	<b>۱۴/۵</b>	<b>۱۸/۴</b>	<b>۱۰۰/۰</b>	<b>۱۳۹۵</b>



۳-۱- توزیع نسبی جمعیت ۱۰ ساله و بیش تر بر حسب وضع فعالیت و جنس در نقاط شهری و روستایی (دنباله) (درصد)

اظهارنشده	جمعیت غیر فعال از نظر اقتصادی					شرح
	سایر	دارای درآمد بدون کار	خانه‌دار	محصل	جمع	
						<b>کل استان</b>
						<b>مرد و زن</b>
...	۴	۳/۶	۲۶/۴	۳۶/۹	۷۰/۹	۱۳۸۰
...	۵/۱	۴/۱	۲۳/۷	۳۲/۷	۶۵/۷	۱۳۸۵
...	۴/۳	۵/۷	۲۹/۴	۳۰/۳	۶۹/۸	۱۳۹۰
...	۵/۸	۶/۵	۳۱/۸	۲۶/۴	۷۰/۵	۱۳۹۱
...	۷	۷/۸	۳۱/۷	۲۲/۷	۶۹/۳	۱۳۹۲
...	۶/۶	۷/۷	۳۲/۲	۲۳/۳	۶۹/۸	۱۳۹۳
...	۴/۷	۶/۵	۳۱/۹	۲۲/۳	۶۵/۵	۱۳۹۴
+++	۴	۸/۲	۲۸/۵	۲۰/۷	۶۱/۴	۱۳۹۵
						<b>مرد</b>
...	۳	۴/۸	-/۳	۳۹/۷	۴۷/۸	۱۳۸۰
...	۶/۱	۴/۸	-/۳	۳۴/۸	۴۶	۱۳۸۵
...	۵/۴	۸/۴	-/۳	۳۳/۱	۴۷/۴	۱۳۹۰
...	۸	۱۰/۳	-/۵	۲۸/۴	۴۷/۲	۱۳۹۱
...	۱۰/۱	۱۱/۴	۱/۱	۲۴/۲	۴۶/۷	۱۳۹۲
...	۹/۱	۱۲/۴	-/۷	۲۵/۳	۴۷/۵	۱۳۹۳
...	۶/۵	۱۰/۳	۱/۲	۲۴/۲	۴۲/۲	۱۳۹۴
+++	۵/۷	۱۲/۱	۱/۱	۲۲/۱	۴۱	۱۳۹۵
						<b>زن</b>
...	۴/۹	۲/۴	۵۲/۷	۳۴/۲	۹۴/۲	۱۳۸۰
...	۴/۱	۳/۴	۴۷/۹	۳۰/۶	۸۶	۱۳۸۵
...	۳	۲/۹	۵۹/۵	۲۷/۵	۹۳	۱۳۹۰
...	۳/۵	۲/۷	۶۳/۷	۲۴/۴	۹۴/۳	۱۳۹۱
...	۳/۹	۴/۱	۶۳/۳	۲۱/۲	۹۲/۵	۱۳۹۲
...	۴	۲/۹	۶۴/۷	۲۱/۳	۹۲/۹	۱۳۹۳
...	۲/۹	۲/۶	۶۳/۹	۲۰/۴	۸۹/۸	۱۳۹۴
+++	۲/۳	۴/۴	۵۵/۶	۱۹/۳	۸۱/۶	۱۳۹۵



۱-۳- توزیع نسبی جمعیت ۱۰ ساله و بیش تر بر حسب وضع فعالیت و جنس در نقاط شهری و روستایی (دنباله)  
(درصد)

جمعیت فعال از نظر اقتصادی			جمعیت ۱۰ ساله و بیش تر	شرح
بیکار	شاغل	جمع		
<b>نقاط شهری</b>				
<b>مرد و زن</b>				
۵/۱	۲۵	۳۰/۱	۱۰۰/۰	۱۳۸۰
۷/۶	۲۵/۸	۳۳/۴	۱۰۰/۰	۱۳۸۵
۵/۳	۲۵/۵	۳۰/۷	۱۰۰/۰	۱۳۹۰
۳/۷	۲۴/۹	۲۸/۶	۱۰۰/۰	۱۳۹۱
۴/۸	۲۴/۶	۲۹/۵	۱۰۰/۰	۱۳۹۲
۴/۸	۲۵/۱	۲۹/۹	۱۰۰/۰	۱۳۹۳
۶/۳	۲۸/۵	۳۴/۸	۱۰۰/۰	۱۳۹۴
۶/۴	۳۲/۹	۳۹/۳	۱۰۰/۰	۱۳۹۵
<b>مرد</b>				
۷/۱	۴۴/۵	۵۱/۶	۱۰۰/۰	۱۳۸۰
۹/۴	۴۳/۴	۵۲/۸	۱۰۰/۰	۱۳۸۵
۶/۶	۴۴/۷	۵۱/۳	۱۰۰/۰	۱۳۹۰
۴/۶	۴۵/۵	۵۰/۱	۱۰۰/۰	۱۳۹۱
۶/۵	۴۳/۵	۵۰	۱۰۰/۰	۱۳۹۲
۶/۳	۴۳/۷	۵۰	۱۰۰/۰	۱۳۹۳
۸/۱	۴۸	۵۶/۱	۱۰۰/۰	۱۳۹۴
۷/۴	۵۱/۹	۵۹/۳	۱۰۰/۰	۱۳۹۵
<b>زن</b>				
۲/۹	۴/۷	۷/۶	۱۰۰/۰	۱۳۸۰
۵/۷	۷	۱۲/۷	۱۰۰/۰	۱۳۸۵
۳/۹	۵/۳	۹/۱	۱۰۰/۰	۱۳۹۰
۲/۸	۳/۸	۶/۶	۱۰۰/۰	۱۳۹۱
۳/۱	۵/۱	۸/۲	۱۰۰/۰	۱۳۹۲
۳/۲	۶	۹/۲	۱۰۰/۰	۱۳۹۳
۴/۴	۷/۵	۱۱/۹	۱۰۰/۰	۱۳۹۴
۵/۳	۱۳/۵	۱۸/۸	۱۰۰/۰	۱۳۹۵



۳-۱- توزیع نسبی جمعیت ۱۰ ساله و بیش تر بر حسب وضع فعالیت و جنس در نقاط شهری و روستایی (دنباله)  
(درصد)

اظهاری نشده	جمعیت غیر فعال از نظر اقتصادی					شرح
	سایر	دارای درآمد بدون کار	خانه دار	محصل	جمع	
<b>نقاط شهری</b>						
<b>مرد و زن</b>						
...	۳	۳/۱	۲۳/۴	۴۰/۳	۶۹/۸	..... ۱۳۸۰
...	۵/۵	۳/۵	۲۲/۸	۳۴/۸	۶۶/۶	..... ۱۳۸۵
...	۳	۶/۶	۲۷/۳	۳۲/۴	۶۹/۳	..... ۱۳۹۰
...	۴/۹	۷/۴	۳۰/۴	۲۸/۷	۷۱/۴	..... ۱۳۹۱
...	۷/۶	۷/۷	۲۹/۴	۲۵/۸	۷۰/۵	..... ۱۳۹۲
...	۷/۳	۷/۴	۳۰/۱	۲۵/۲	۷۰/۱	..... ۱۳۹۳
...	۵/۹	۶/۵	۲۹	۲۳/۹	۶۵/۲	..... ۱۳۹۴
...	۴/۵	۸/۴	۲۶/۸	۲۱	۶۰/۷	..... ۱۳۹۵
<b>مرد</b>						
...	۳	۴/۴	-/۲	۴۰/۷	۴۸/۳	..... ۱۳۸۰
...	۶	۴/۹	-/۴	۳۵/۹	۴۷/۲	..... ۱۳۸۵
...	۳/۹	۱۰/۲	-/۳	۳۴/۴	۴۸/۷	..... ۱۳۹۰
...	۶/۹	۱۲/۸	-/۴	۲۹/۸	۴۹/۹	..... ۱۳۹۱
...	۱۰/۷	۱۲/۲	۱	۲۶/۱	۵۰	..... ۱۳۹۲
...	۱۰/۴	۱۳	-/۷	۲۵/۹	۵۰	..... ۱۳۹۳
...	۸/۱	۱۰/۶	-/۷	۲۴/۴	۴۳/۹	..... ۱۳۹۴
+++	۵/۹	۱۲/۸	+/۹	۲۱/۱	۴۰/۷	..... ۱۳۹۵
<b>زن</b>						
...	۳	۱/۷	۴۷/۷	۳۹/۹	۹۲/۳	..... ۱۳۸۰
...	۴/۹	۲	۴۶/۸	۳۳/۷	۸۷/۳	..... ۱۳۸۵
...	۲	۲/۷	۵۵/۸	۳۰/۳	۹۰/۹	..... ۱۳۹۰
...	۲/۸	۱/۹	۶۱	۲۷/۷	۹۳/۴	..... ۱۳۹۱
...	۴/۵	۲/۹	۵۸/۹	۲۵/۵	۹۱/۸	..... ۱۳۹۲
...	۴/۲	۱/۷	۶۰/۳	۲۴/۵	۹۰/۸	..... ۱۳۹۳
...	۳/۶	۲/۱	۵۹/۲	۲۳/۳	۸۸/۱	..... ۱۳۹۴
+++	۳	۴	۵۳/۳	۲۰/۹	۸۱/۲	..... ۱۳۹۵



۱-۳- توزیع نسبی جمعیت ۱۰ ساله و بیش تر بر حسب وضع فعالیت و جنس در نقاط شهری و روستایی (دنباله)

جمعیت فعال از نظر اقتصادی			جمعیت ۱۰ ساله و بیش تر	شرح
بیکار	شاغل	جمع		
<b>نقاط روستایی</b>				
<b>مرد و زن</b>				
۴	۲۴/۴	۲۸/۴	۱۰۰/۰	۱۳۸۰
۳/۵	۳۱/۵	۳۵	۱۰۰/۰	۱۳۸۵
۳/۱	۲۶/۵	۲۹/۵	۱۰۰/۰	۱۳۹۰
۳/۵	۲۷	۳۰/۵	۱۰۰/۰	۱۳۹۱
۵/۳	۲۷	۳۲/۳	۱۰۰/۰	۱۳۹۲
۴	۲۶/۵	۳۰/۶	۱۰۰/۰	۱۳۹۳
۵/۹	۲۸/۳	۳۴/۲	۱۰۰/۰	۱۳۹۴
<b>۳/۵</b>	<b>۳۴/۱</b>	<b>۳۷/۶</b>	<b>۱۰۰/۰</b>	<b>۱۳۹۵</b>
<b>مرد</b>				
۶/۹	۴۵/۷	۵۲/۶	۱۰۰/۰	۱۳۸۰
۵/۴	۴۹/۶	۵۵	۱۰۰/۰	۱۳۸۵
۴/۱	۴۹/۹	۵۴	۱۰۰/۰	۱۳۹۰
۴/۷	۵۱	۵۵/۷	۱۰۰/۰	۱۳۹۱
۸/۲	۴۹/۳	۵۷/۵	۱۰۰/۰	۱۳۹۲
۶/۴	۴۹/۶	۵۶	۱۰۰/۰	۱۳۹۳
۹/۵	۵۰/۵	۶۰	۱۰۰/۰	۱۳۹۴
<b>۵/۱</b>	<b>۵۳/۵</b>	<b>۵۸/۶</b>	<b>۱۰۰/۰</b>	<b>۱۳۹۵</b>
<b>زن</b>				
۱/۱	۳/۵	۴/۶	۱۰۰/۰	۱۳۸۰
۱/۵	۱۳/۴	۱۵	۱۰۰/۰	۱۳۸۵
۱/۹	۲/۶	۴/۶	۱۰۰/۰	۱۳۹۰
۲/۳	۲/۶	۴/۹	۱۰۰/۰	۱۳۹۱
۲/۴	۴/۱	۶/۵	۱۰۰/۰	۱۳۹۲
۱/۶	۲/۵	۴/۲	۱۰۰/۰	۱۳۹۳
۲/۳	۵/۹	۸/۲	۱۰۰/۰	۱۳۹۴
<b>۱/۹</b>	<b>۱۵/۹</b>	<b>۱۷/۸</b>	<b>۱۰۰/۰</b>	<b>۱۳۹۵</b>



۳-۱- توزیع نسبی جمعیت ۱۰ ساله و بیش تر بر حسب وضع فعالیت و جنس در نقاط شهری و روستایی ( دنباله )  
( درصد )

اظہار نشده	جمعیت غیر فعال از نظر اقتصادی					شرح
	سایر	دارای درآمد بدون کار	خانه دار	محصل	جمع	
						<b>نقاط روستایی</b>
						<b>مرد و زن</b>
...	۴/۶	۳/۹	۲۸/۳	۳۴/۷	۷۱/۵	..... ۱۳۸۰
...	۴/۹	۴/۶	۲۴/۵	۳۱/۱	۶۵	..... ۱۳۸۵
...	۵/۹	۴/۷	۳۱/۸	۲۸	۷۰/۵	..... ۱۳۹۰
...	۶/۷	۵/۶	۳۳/۳	۲۳/۹	۶۹/۵	..... ۱۳۹۱
...	۶/۲	۸	۳۴/۷	۱۸/۸	۶۷/۷	..... ۱۳۹۲
...	۵/۶	۸/۱	۳۴/۹	۲۰/۷	۶۹/۴	..... ۱۳۹۳
...	۳/۲	۶/۶	۳۵/۵	۲۰/۴	۶۵/۸	..... ۱۳۹۴
+++	۳/۴	۷/۹	۳۰/۸	۲۰/۳	۶۲/۴	..... ۱۳۹۵
						<b>مرد</b>
...	۳	۵/۱	۰/۴	۳۸/۹	۴۷/۴	..... ۱۳۸۰
...	۶/۱	۴/۷	۰/۳	۳۳/۹	۴۵	..... ۱۳۸۵
...	۷/۷	۶/۳	۰/۴	۳۱/۵	۴۶	..... ۱۳۹۰
...	۹	۷/۷	۰/۶	۲۷	۴۴/۳	..... ۱۳۹۱
...	۹/۳	۱۰/۳	۱/۳	۲۱/۶	۴۲/۵	..... ۱۳۹۲
...	۷/۴	۱۱/۶	۰/۶	۲۴/۴	۴۴	..... ۱۳۹۳
...	۴/۵	۱۰	۱/۸	۲۳/۸	۴۰	..... ۱۳۹۴
+++	۵/۵	۱۱/۱	۱/۳	۲۳/۵	۴۱/۴	..... ۱۳۹۵
						<b>زن</b>
...	۶/۱	۲/۹	۵۵/۹	۳۰/۴	۹۵/۳	..... ۱۳۸۰
...	۳/۶	۴/۵	۴۸/۷	۲۸/۲	۸۵	..... ۱۳۸۵
...	۴/۲	۳/۱	۶۳/۷	۲۴/۴	۹۵/۴	..... ۱۳۹۰
...	۴/۲	۳/۵	۶۶/۵	۲۰/۸	۹۵	..... ۱۳۹۱
...	۳/۱	۵/۶	۶۹	۱۵/۸	۹۳/۵	..... ۱۳۹۲
...	۳/۸	۴/۶	۷۰/۶	۱۶/۹	۹۵/۸	..... ۱۳۹۳
...	۲	۳/۳	۶۹/۵	۱۷	۹۱/۸	..... ۱۳۹۴
+++	۱/۵	۴/۹	۵۸/۷	۱۷/۲	۸۲/۲	..... ۱۳۹۵

مأخذ: مرکز آمار ایران. دفتر جمعیت، نیروی کار و سرشماری.

۲-۳- شاخص های عمده نیروی کار در جمعیت ۱۰ ساله و بیش تر بر حسب جنس در نقاط شهری و روستایی (درصد)

شرح	نرخ مشارکت اقتصادی	نرخ بیکاری	نرخ بیکاری ۱۵-۲۴ ساله	نرخ بیکاری ۱۵-۲۹ ساله	سهم اشتغال ناقص	سهم اشتغال در بخش های عمده اقتصادی		
						کشاورزی	صنعت	خدمات
<b>کل استان</b>								
<b>مرد و زن</b>								
..... ۱۳۸۰	۲۹/۱	۱۵/۳	۴۵/۴	...	...	۲۸/۹	۲۵/۴	۴۵/۷
..... ۱۳۸۵	۳۴/۳	۱۵/۵	۳۹/۹	۳۴/۵	۱۳/۹	۳۳/۴	۲۷/۱	۳۹/۵
..... ۱۳۹۰	۳۰/۲	۱۴/۱	۴۲/۳	۳۹/۳	۶/۷	۱۹/۷	۳۲/۴	۴۷/۹
..... ۱۳۹۱	۲۹/۵	۱۲/۲	۴۲	۳۶/۶	۷/۲	۱۹/۹	۳۴/۶	۴۵/۵
..... ۱۳۹۲	۳۰/۷	۱۶/۵	۴۹	۳۹/۸	۱۳/۹	۱۸/۲	۳۶/۵	۴۵/۳
..... ۱۳۹۳	۳۰/۲	۱۴/۸	۴۳/۴	۳۹/۵	۱۰	۱۸/۱	۳۴/۵	۴۷/۴
..... ۱۳۹۴	۳۴/۵	۱۷/۷	۴۸/۸	۴۳/۲	۱۰/۱	۱۸	۳۱/۸	۵۰/۳
..... ۱۳۹۵	۳۸/۶	۱۳/۳	۳۱/۵	۳۰/۱	۱۴/۷	۳۰/۹	۳۹/۴	۴۹/۷
<b>مرد</b>								
..... ۱۳۸۰	۵۲/۲	۱۳/۵	...	...	...	۲۹	۲۶/۲	۴۴/۸
..... ۱۳۸۵	۵۴	۱۳/۴	۳۶/۳	۳۰/۱	۱۵/۵	۲۷/۱	۳۱/۳	۴۱/۶
..... ۱۳۹۰	۵۲/۶	۱۰/۴	۳۴/۳	۳۱/۶	۷/۲	۲۰/۲	۳۴/۷	۴۵/۱
..... ۱۳۹۱	۵۲/۸	۸/۸	۳۴/۵	۲۹	۷/۳	۲۰/۱	۳۶/۵	۳۴/۴
..... ۱۳۹۲	۵۳/۳	۱۳/۷	۴۳/۹	۳۵/۲	۱۴/۸	۱۷/۹	۳۹/۱	۴۳
..... ۱۳۹۳	۵۲/۵	۱۲	۳۸/۷	۳۳/۷	۱۰/۶	۱۸/۶	۳۶/۹	۴۴/۴
..... ۱۳۹۴	۵۷/۸	۱۵	۴۴	۳۸/۴	۱۱/۲	۱۶/۷	۳۴/۴	۴۸/۹
..... ۱۳۹۵	۵۹	۱۰/۹	۲۸/۶	۲۵/۳	۱۷/۶	۱۶/۵	۳۲/۳	۵۱/۳
<b>زن</b>								
..... ۱۳۸۰	۵/۸	۳۱/۳	...	...	...	۲۷/۴	۱۶/۹	۵۵/۷
..... ۱۳۸۵	۱۴	۲۴/۲	۵۱/۳	۴۸/۱	۶/۴	۶۲/۱	۷/۹	۳۰
..... ۱۳۹۰	۷	۴۲/۵	۸۱/۵	۷۳/۸	۰/۷	۱۴/۱	۳/۷	۸۲/۱
..... ۱۳۹۱	۵/۸	۴۴/۴	۸۴/۸	۷۳	۵/۱	۱۶/۶	۶	۷۷/۵
..... ۱۳۹۲	۷/۵	۳۷/۳	۷۰/۳	۶۰/۲	۴/۴	۲۱/۱	۱۰/۱	۶۸/۷
..... ۱۳۹۳	۷/۱	۳۵/۷	۶۷/۵	۶۷	۳/۱	۱۳/۱	۸/۸	۷۸/۱
..... ۱۳۹۴	۱۰/۲	۳۳/۵	۷۰/۴	۶۳/۷	۲	۲۷/۷	۱۲/۱	۶۰/۲
..... ۱۳۹۵	۱۸/۴	۲۰/۸	۳۸/۹	۴۲/۳	۴/۳	۳۶/۷	۱۹/۲	۴۴/۱



۳-۲- شاخص های عمده نیروی کار در جمعیت ۱۰ ساله و بیش تر بر حسب جنس در نقاط شهری و روستایی (دنباله)

شرح	نرخ مشارکت اقتصادی	نرخ بیکاری	نرخ بیکاری ۱۵-۲۴ ساله	نرخ بیکاری ۱۵-۲۹ ساله	سهم اشتغال در بخش های عمده اقتصادی		
					کشاورزی	صنعت	خدمات
<b>نقاط شهری</b>							
<b>مرد و زن</b>							
..... ۱۳۸۰	...	...	...	...	...	...	...
..... ۱۳۸۵	۳۳/۲	۲۲/۷	۶۴/۹	۵۰/۸	۷/۵	۴/۷	۲۷/۸
..... ۱۳۹۰	۳۰/۷	۱۷/۲	۵۹/۳	۴۸/۹	۵/۱	۳/۹	۳۱
..... ۱۳۹۱	۲۸/۶	۱۳	۵۴/۵	۴۱/۸	۴/۳	۳	۳۳
..... ۱۳۹۲	۲۹/۵	۱۶/۴	۵۲/۵	۴۲/۱	۸	۳/۲	۳۶/۲
..... ۱۳۹۳	۲۹/۹	۱۵/۹	۴۴/۵	۴۴/۲	۶/۳	۳/۴	۳۲/۶
..... ۱۳۹۴	۳۴/۸	۱۸/۱	۵۲/۶	۴۶/۱	۸	۳/۵	۳۰/۶
..... ۱۳۹۵	۳۹/۳	۱۶/۳	۴۱/۳	۳۶/۱	۱۳	۵/۹	۳۱/۴
<b>مرد</b>							
..... ۱۳۸۰	...	...	...	...	...	...	...
..... ۱۳۸۵	۵۲/۷	۱۷/۷	۵۹/۸	۴۳/۹	۷/۶	۴/۵	۳۰/۵
..... ۱۳۹۰	۵۱/۳	۱۲/۹	۴۹/۹	۴۱/۵	۵/۶	۴/۲	۳۴/۲
..... ۱۳۹۱	۵۰/۱	۹/۳	۴۵/۲	۳۳/۷	۴/۴	۳/۲	۳۵/۵
..... ۱۳۹۲	۵۰	۱۳	۴۶/۶	۳۷/۸	۸/۷	۳/۶	۳۸/۹
..... ۱۳۹۳	۵۰	۱۲/۶	۳۸/۳	۳۷/۲	۶/۹	۳/۸	۳۵/۷
..... ۱۳۹۴	۵۶/۱	۱۴/۴	۴۵/۹	۳۹/۶	۸/۹	۳/۶	۳۳/۳
..... ۱۳۹۵	۵۹/۳	۱۲/۵	۳۷/۱	۲۹/۹	۱۴/۷	۴/۹	۳۳/۱
<b>زن</b>							
..... ۱۳۸۰	...	...	...	...	...	...	...
..... ۱۳۸۵	۱۲/۷	۴۴/۷	۷۵/۶	۶۶/۷	۶/۹	۶/۲	۹/۹
..... ۱۳۹۰	۹/۱	۴۲/۴	۸۸/۳	۷۳/۲	۱/۱	-۰/۷	۲/۱
..... ۱۳۹۱	۶/۶	۴۲/۱	۸۹/۲	۷۰/۱	۳/۱	-۰/۶	۲/۵
..... ۱۳۹۲	۸/۲	۳۷/۵	۶۹/۸	۵۷/۱	۲/۱	.	۱۲/۲
..... ۱۳۹۳	۹/۲	۳۴/۵	۶۴/۸	۶۶۰۳	۲/۲	-۰/۵	۹/۳
..... ۱۳۹۴	۱۱/۹	۳۶/۸	۷۹/۴	۶۸/۳	۱/۷	۲/۷	۱۲/۱
..... ۱۳۹۵	۱۸/۸	۲۸/۴	۴۹/۷	۵۰/۵	۶/۳	۱۰	۲۴/۷





۲-۳- شاخص های عمده نیروی کار در جمعیت ۱۰ ساله و بیش تر بر حسب جنس در نقاط شهری و روستایی (دنباله)

شرح	نرخ مشارکت اقتصادی	نرخ بیکاری	نرخ بیکاری ۱۵-۲۴ ساله	نرخ بیکاری ۱۵-۲۹ ساله	سهم اشتغال ناقص	سهم اشتغال در بخش های عمده اقتصادی		
						کشاورزی	صنعت	خدمات
<b>نقاط روستایی</b>								
<b>مرد و زن</b>								
.....	۱۳۸۰	...	...	...	...	...	...	...
.....	۱۳۸۵	۳۵/۱	۹/۹	۲۴/۳	۲۲	۱۸	۵۲/۹	۲۶/۴
.....	۱۳۹۰	۲۹/۵	۱۰/۳	۲۸/۱	۲۸/۵	۸/۵	۳۷/۳	۳۳/۹
.....	۱۳۹۱	۳۰/۵	۱۱/۵	۳۵/۱	۳۲/۶	۱۰	۳۶/۶	۳۶/۳
.....	۱۳۹۲	۳۲/۳	۱۶/۶	۴۶/۳	۳۷/۴	۲۰/۸	۳۵/۸	۳۶/۹
.....	۱۳۹۳	۳۰/۶	۱۳/۲	۴۲/۴	۳۳/۵	۱۴/۶	۳۷/۲	۳۶/۹
.....	۱۳۹۴	۳۴/۲	۱۷/۲	۴۴/۸	۴۰	۱۲/۷	۳۵/۹	۳۳/۲
.....	<b>۱۳۹۵</b>	<b>۳۷/۶</b>	<b>۹/۲</b>	<b>۲۰/۴</b>	<b>۲۰/۷</b>	<b>۱۶/۹</b>	<b>۴۰/۱</b>	<b>۲۶/۹</b>
<b>مرد</b>								
.....	۱۳۸۰	...	...	...	...	...	...	...
.....	۱۳۸۵	۵۵	۹/۸	۲۳/۸	۲۰/۸	۲۱/۱	۴۴/۴	۳۱/۶
.....	۱۳۹۰	۵۴	۷/۶	۲۳/۳	۲۱/۷	۸/۹	۳۶/۹	۳۵/۳
.....	۱۳۹۱	۵۵/۷	۸/۳	۲۹/۳	۲۵/۶	۱۰/۱	۳۶/۳	۳۷/۵
.....	۱۳۹۲	۵۷/۵	۱۴/۴	۴۲/۱	۳۲/۸	۲۱/۸	۳۴/۲	۳۹/۴
.....	۱۳۹۳	۵۶	۱۱/۴	۳۹	۲۹/۹	۱۵/۱	۳۶/۳	۳۸/۴
.....	۱۳۹۴	۶۰	۱۵/۸	۴۲/۶	۳۷/۲	۱۳/۹	۳۲/۴	۳۵/۷
.....	<b>۱۳۹۵</b>	<b>۵۸/۶</b>	<b>۸/۷</b>	<b>۲۰/۳</b>	<b>۱۸/۶</b>	<b>۲۱/۵</b>	<b>۳۲</b>	<b>۳۱/۲</b>
<b>زن</b>								
.....	۱۳۸۰	...	...	...	...	...	...	...
.....	۱۳۸۵	۱۴/۹	۱۰/۴	۲۶	۲۶/۶	۶/۲	۸۵/۱	۷/۱
.....	۱۳۹۰	۴/۶	۴۲/۹	۶۸/۵	۷۵/۲	۰	۴۴/۶	۷/۴
.....	۱۳۹۱	۴/۹	۴۷/۷	۸۰/۳	۷۶/۶	۸/۴	۴۲/۲	۱۱/۶
.....	۱۳۹۲	۶/۵	۳۶/۹	۷۰/۸	۶۵/۳	۸/۲	۵۵/۱	۶/۸
.....	۱۳۹۳	۴/۲	۳۹/۱	۷۲/۹	۶۹/۱	۵/۸	۵۴/۱	۷
.....	۱۳۹۴	۸/۲	۲۸	۵۸	۵۶	۲/۴	۶۵/۳	۱۲
.....	<b>۱۳۹۵</b>	<b>۱۷/۸</b>	<b>۱۰/۶</b>	<b>۲۱</b>	<b>۲۶/۷</b>	<b>۲/۲</b>	<b>۶۵/۷</b>	<b>۱۳/۳</b>

مأخذ: مرکز آمار ایران (م.ر).

- مرکز آمار ایران. دفتر جمعیت، نیروی کار و سرشماری.

۳-۳- توزیع نسبی جمعیت شاغل و بیکار (جویای کار) ۱۰ ساله و بیش تر برحسب وضع سواد و سطح تحصیلات (درصد)

۱۳۹۱		۱۳۹۰		۱۳۸۵		۱۳۸۰		وضع سواد و سطح تحصیلات
بیکار	شاغل	بیکار	شاغل	بیکار	شاغل	بیکار	شاغل	
۱۰۰	۱۰۰	۱۰۰	۱۰۰	۱۰۰	۱۰۰	۱۰۰	۱۰۰	جمع
۹۹/۵	۱۱۷/۷	۹۹/۶	۱۱۸/۱	۷/۶	۷۶/۹	۷۵/۴	۹۷/۳	باسواد
۳/۱	۱۹/۴	۵/۲	۲۳/۴	۱۴/۴	۲۸	۱۷/۹	۱۰/۲	ابتدایی
۱۴/۱	۲۰/۷	۱۰/۹	۱۷/۹	۲۱/۶	۱۷/۵	۱۵/۶	۱۹/۹	راهنمایی
۲/۲	۲/۷	۴/۱	۲/۷	۱/۱	۰/۷	۵/۶	۱۰/۹	متوسطه
۳۳/۸	۲۰/۱	۳۴/۱	۲۰/۳	۳۶/۹	۱۵/۲	۱۵/۹	۴۶/۲	دیپلم و پیش دانشگاهی
۴۶	۲۲/۵	۴۵/۲	۲۳/۷	۲۴/۴	۱۵/۵	۱۴/۴	۸/۵	عالی
.	.	.	.	.	.	۰/۱	.	حوزه های علمیه و علوم دینی
۰/۲	۲/۴	.	.	.	.	۵/۶	۱/۵	سوادآموزی
...	...	...	...	...	...	...	...	غیررسمی
.	.	.	.	.	.	.	.	نامشخص و اظهارنشده
۰/۵	۱۲/۳	۰/۴	۱۱/۹	۱/۴	۲۳/۱	۲۴/۶	۲/۷	بی سواد

۱۳۹۵		۱۳۹۴		۱۳۹۳		۱۳۹۲		وضع سواد و سطح تحصیلات
بیکار	شاغل	بیکار	شاغل	بیکار	شاغل	بیکار	شاغل	
۱۰۰	۱۰۰	۱۰۰	۱۰۰	۱۰۰	۱۰۰	۱۰۰	۱۰۰	جمع
۹۷/۳	۱۱۷/۳	۹۹/۵	۱۱۸/۵	۹۸/۱	۱۱۹/۱	۹۷/۳	۸/۱	باسواد
۴/۳	۱۵/۷	۵/۵	۱۶/۸	.	۲/۲	۸/۷	۱۷	ابتدایی
۸/۱	۱۵/۵	۱۱/۷	۱۸	۵/۵	۱۸/۴	۱۳/۳	۱۹/۹	راهنمایی
۰/۸	۱/۸	۱/۶	۱/۵	۱۳/۳	۲۰	۲/۳	۲/۵	متوسطه
۲۰/۵	۲۰/۹	۲۳/۳	۲۰/۳	۲/۷	۱/۱	۲۰/۱	۲۲	دیپلم و پیش دانشگاهی
۶۳/۵	۳۲/۱	۵۷/۳	۲۹/۷	۲۲/۷	۱۹/۷	۵۲/۶	۲۷	عالی
.	.	.	.	.	.	.	.	حوزه های علمیه و علوم دینی
.	۱/۳	۰/۱	۲/۲	۵۴	۲۸/۲	۰/۲	۱/۴	سوادآموزی
...	...	...	...	...	...	...	...	غیررسمی
.	.	.	.	.	.	.	.	نامشخص و اظهارنشده
۲/۸	۱۲/۷	۰/۵	۱۱/۵	۱/۹	۱۰/۲	۲/۸	۲/۲	بی سواد

مأخذ: مرکز آمار ایران (م.ر).

- مرکز آمار ایران. دفتر جمعیت، نیروی کار و سرشماری.

## ۳-۴- کارکنان دولت بر حسب جنس و وضعیت استخدامی: ۱۳۹۵

غیررسمی		رسمی		جمع		نام دستگاه
زن	مرد	زن	مرد	زن	مرد	
۲۹۷۴	۵۵۵۷	۶۳۴۴	۱۴۱۲۳	۹۳۱۸	۱۹۶۸۰	جمع.....
۱۴	۳۹	۴	۲۵	۱۸	۶۴	سازمان مدیریت و برنامه ریزی استان.....
۴۶	۲۲۴	۲۴	۱۵۹	۷۰	۳۸۳	استانداری.....
۳	۲۲	۱۰	۴۶	۱۳	۶۸	اداره کل ثبت احوال.....
۱۴	۱۱۴	۱۰	۱۴۰	۲۴	۲۵۴	اداره کل زندان ها و اقدامات تامینی و تربیتی.....
۱	۱۶	۰	۶	۱	۲۲	اداره کل بازرسی.....
۷	۵۶	۵	۴۸	۱۲	۱۰۴	اداره کل ثبت اسناد و املاک.....
۲	۲۲	۰	۷	۲	۲۹	اداره کل اوقاف و امور خیریه.....
۲	۱۳	۲۰	۵۹	۲۲	۷۲	اداره کل امور اقتصادی و دارایی.....
۰	۱۶	۹	۲۲	۹	۳۸	اداره کل هواشناسی.....
۱۲	۶۹	۱۵	۴۶	۲۷	۱۱۵	اداره کل میراث فرهنگی و گردشگری.....
۱۳	۴۴	۶	۳۹	۱۹	۸۳	اداره کل فرهنگ و ارشاد اسلامی.....
۰	۱۷	۲	۲۶	۲	۴۳	اداره کل تبلیغات اسلامی.....
۰	۷	۳	۹	۳	۱۶	حوزه هنری سازمان تبلیغات اسلامی.....
۰	۸	۷	۶۰	۷	۶۸	اداره کل نوسازی، توسعه و تجهیز مدارس.....
۸	۴۴	۱۷	۳۵	۲۵	۷۹	اداره کل ورزش و جوانان.....
۱۷	۲۲	۹	۵	۲۶	۲۷	اداره کل انتقال خون.....
۱۵۸	۱۴۰	۴۸	۸۰	۲۰۶	۲۲۰	اداره کل بهزیستی.....
۳	۶۵	۶	۸۱	۹	۱۴۶	اداره کل دامپزشکی.....
۶	۶۰	۲۴	۱۶۵	۳۰	۲۲۵	اداره کل منابع طبیعی.....
۱۰	۵۹	۱۰	۴۲	۲۰	۱۰۱	اداره کل حفاظت محیط زیست.....
۲	۶	۶	۱۱	۸	۱۷	اداره کل استاندارد.....
۳	۲۰	۲	۳۳	۵	۵۳	اداره کل امور عشایر.....
۱۰۷	۲۱۴	۳۹	۲۸۸	۱۴۶	۵۰۲	سازمان جهاد کشاورزی.....



۳-۴- کارکنان دولت بر حسب جنس و وضعیت استخدامی: ۱۳۹۵ (دنباله)

غیررسمی		رسمی		جمع		نام دستگاه
زن	مرد	زن	مرد	زن	مرد	
۱۹	۱۲۲	۱۶	۱۷۲	۳۵	۲۹۴	اداره کل راه و شهرسازی.....
۶	۲۳	۱۸	۵۶	۲۴	۷۹	اداره کل تعاون، کارورفاه اجتماعی.....
۱۱	۱۰۳	۵	۶۶	۱۶	۱۶۹	اداره کل صنعت، معدن و تجارت.....
۱	۱۶	۱	۱۴	۲	۳۰	شرکت شهرکهای صنعتی.....
۰	۶	۰	۳	۰	۹	اداره کل ارتباطات و فناوری اطلاعات.....
۰	۰	۱۱	۲۲۷	۱۱	۲۲۷	شرکت آب و فاضلاب شهری.....
۲	۲۳	۱	۱۷	۳	۴۰	شرکت غله و خدمات بازرگانی استان.....
۲۰	۶۹	۱۱	۱۳۰	۳۱	۱۹۹	اداره کل بنیاد شهید وامور ایثارگران.....
۲۱۸۱	۱۸۰۲	۸۰۷	۱۱۰۹	۲۹۸۸	۲۹۱۱	دانشگاه علوم پزشکی و خدمات بهداشتی و درمانی.....
۵۴	۱۳۵	۲۲	۱۷۵	۷۶	۳۱۰	دانشگاه یاسوج.....
۳۵	۱۱۳	۱۱	۳۵۱	۴۶	۴۶۴	اداره کل کمیته امداد امام خمینی (ره).....
۶	۴۴	۹	۴۷	۱۵	۹۱	جمعیت هلال احمر.....
۷	۷۱	۲	۴۰	۹	۱۱۱	اداره کل پست.....
۰	۳	۰	۲	۰	۵	مدیریت حج و زیارت.....
۱۰	۲۳	۵	۷	۱۵	۳۰	اداره کل پزشکی قانونی.....
۱	۸	۴	۳۷	۵	۴۵	اداره کل تعاون روستایی.....
۱	۹	۰	۱۳	۱	۲۲	اداره کل گمرک.....
۱۷	۴۶	۷	۱۲۸	۲۴	۱۷۴	صدا و سیما مرکز استان.....
۵	۶۷	۱	۴۰	۶	۱۰۷	شرکت ملی پخش فراورده های نفتی.....
۱۶	۳۷۷	۹	۸۶	۲۵	۴۶۳	شرکت گاز.....
۵۱	۲۱۰	۵	۱۵۶	۵۶	۳۶۶	شرکت توزیع نیروی برق استان.....
۱	۱	۰	۴	۱	۵	شرکت خدمات حمایتی کشاورزی.....
۲۲	۲۳	۸	۱۴	۳۰	۳۷	کانون پرورش فکری کودکان و نوجوانان.....



## ۳-۴- کارکنان دولت بر حسب جنس و وضعیت استخدامی: ۱۳۹۵ (دنباله)

غیررسمی		رسمی		جمع		نام دستگاه
زن	مرد	زن	مرد	زن	مرد	
۸	۲۷۵	۱	۷۰	۹	۳۴۵	اداره کل راهداری و حمل و نقل جاده ای.....
۱۵	۱۰۰	۴	۳۵	۱۹	۱۳۵	شرکت آب و فاضلاب روستایی.....
۱۵	۸۰	۰	۳۹	۱۵	۱۱۹	شرکت سهامی آب منطقه ای.....
۳	۱۴۹	۴۹۶۷	۸۵۰۴	۴۹۷۰	۸۶۵۳	اداره کل آموزش و پرورش.....
۱۱	۵۹	۴۵	۱۰۴	۵۶	۱۶۳	اداره کل آموزش فنی و حرفه ای.....
۳	۲۱	۲	۵	۵	۲۶	فرودگاه یاسوج.....
۱	۲	۰	۲	۱	۴	مدیریت صندوق بازنشستگی.....
۷	۲۱	۷	۳۰	۱۴	۵۱	اداره کل بیمه سلامت.....
۳	۱۰	۳۵	۱۲۳	۳۸	۱۳۳	اداره کل تأمین اجتماعی.....
۰	۱۹	۰	۴۰	۰	۵۹	بانک انصار.....
۵	۲۷	۴	۷۱	۹	۹۸	بانک مسکن.....
۱	۴۱	۲	۵۶	۳	۹۷	بانک رفاه کارگران.....
۱	۴	۱۱	۱۹۴	۱۲	۱۹۸	بانک کشاورزی.....
۰	۵	۲	۴	۲	۹	بانک شهر.....
۲	۱۵	۸	۵۹	۱۰	۷۴	بانک سپه.....
۲	۴۴	۱۲	۲۳۲	۱۴	۲۷۶	بانک ملی.....
۰	۱۶	۷	۷۴	۷	۹۰	بانک ملت.....
۱	۴۷	۸	۱۳۰	۹	۱۷۷	بانک صادرات.....
۰	۰	۰	۷	۰	۷	بانک دی.....
۰	۳	۰	۵	۰	۸	بانک توسعه صادرات.....
۱	۱۰	۰	۱۳	۱	۲۳	شرکت سهامی بیمه ایران.....
۱	۱۸	۰	۰	۱	۱۸	بانک کارآفرین.....

مأخذ: دستگاه‌های اجرایی استان کهگیلویه و بویراحمد.

۳-۵- کارکنان دولت بر حسب جنس و مدرک تحصیلی: سال ۱۳۹۵

فوق دیپلم		دیپلم		کمتر از دیپلم		جمع		نام دستگاه
زن	مرد	زن	مرد	زن	مرد	زن	مرد	
۱۵۸۱	۲۶۵۷	۹۹۲	۳۱۱۹	۲۴۴	۱۴۸۸	۹۳۱۸	۱۹۶۸۰	جمع.....
۳	۱	۱	۸	۰	۲	۱۸	۶۴	سازمان مدیریت و برنامه‌ریزی استان.....
۷	۱۲	۱۰	۴۴	۱	۳۰	۷۰	۳۸۳	استانداری.....
۰	۸	۲	۱۰	۰	۲	۱۳	۶۸	اداره کل ثبت احوال.....
۴	۲۷	۳	۵۶	۰	۹	۲۴	۲۵۴	اداره کل زندانها و اقدامات تامینی و تربیتی.....
۰	۱	۰	۲	۰	۰	۱	۲۲	اداره کل بازرسی.....
۵	۶	۰	۴	۰	۱	۱۵	۳۰	اداره کل پزشکی قانونی.....
۰	۱۵	۰	۱۱	۰	۱	۱۲	۱۰۴	اداره کل ثبت اسناد و املاک.....
۱	۴	۰	۲	۰	۱	۲	۲۹	اداره کل اوقاف و امور خیریه.....
۳	۳	۱	۳	۰	۳	۲۲	۷۲	اداره کل امور اقتصادی و دارایی.....
۰	۳	۰	۳	۰	۱	۹	۳۸	اداره کل هواشناسی.....
۷	۲۰	۳	۲۷	۰	۱۰	۲۷	۱۱۵	اداره کل میراث فرهنگی و گردشگری.....
۳	۱۶	۰	۱۴	۰	۱۲	۱۹	۸۳	اداره کل فرهنگ و ارشاد اسلامی.....
۱	۳	۰	۱	۰	۰	۲	۴۳	اداره کل تبلیغات اسلامی.....
۰	۱	۰	۴	۰	۱	۳	۱۶	حوزه هنری.....
۰	۵	۰	۵	۰	۷	۷	۶۸	اداره کل نوسازی، توسعه و تجهیز مدارس.....
۸	۱۰	۱	۱۰	۰	۱۰	۲۵	۷۹	اداره کل ورزش و جوانان.....
۲	۷	۲	۴	۰	۱	۲۶	۲۷	اداره کل انتقال خون.....
۲۱	۱۴	۳۳	۳۶	۲۶	۲۴	۲۰۶	۲۲۰	اداره کل بهزیستی.....
۰	۲۰	۰	۲۷	۰	۲۷	۹	۱۴۶	اداره کل دامپزشکی.....
۶	۱۶	۳	۵۴	۰	۵۲	۳۰	۲۲۵	اداره کل منابع طبیعی.....
۱	۵	۳	۳۸	۰	۲	۲۰	۱۰۱	اداره کل حفاظت محیط زیست.....
۱	۲	۰	۰	۰	۲	۸	۱۷	اداره کل استاندارد.....



## ۳-۵- کارکنان دولت بر حسب جنس و مدرک تحصیلی: سال ۱۳۹۵ (دنباله)

دکتری		فوق لیسانس		لیسانس		نام دستگاه
زن	مرد	زن	مرد	زن	مرد	
۲۱۸	۶۴۳	۷۱۹	۲۸۱۰	۵۴۹۴	۱۹۶۳	جمع.....
۰	۰	۷	۳۱	۷	۲۲	سازمان مدیریت و برنامه‌ریزی استان.....
۰	۴	۱۰	۱۲۳	۴۲	۱۷۰	استانداری.....
۰	۰	۲	۸	۹	۴۰	اداره کل ثبت احوال.....
۰	۶	۲	۲۶	۱۵	۱۳۰	اداره کل زندانها و اقدامات تأمینی و تربیتی.....
۰	۰	۰	۱۴	۱	۵	اداره کل بازرسی.....
۲	۸	۰	۱	۸	۱۰	اداره کل پزشکی قانونی.....
۰	۰	۰	۱۷	۱۲	۶۰	اداره کل ثبت اسناد و املاک.....
۰	۰	۰	۲	۱	۲۰	اداره کل اوقاف و امور خیریه.....
۰	۰	۸	۲۹	۱۰	۳۴	اداره کل امور اقتصادی و دارایی.....
۰	۰	۵	۱۴	۴	۱۷	اداره کل هواشناسی.....
۰	۰	۵	۱۵	۱۲	۴۳	اداره کل میراث فرهنگی و گردشگری.....
۰	۱	۴	۱۶	۱۲	۲۴	اداره کل فرهنگ و ارشاد اسلامی.....
۰	۰	۰	۶	۱	۳۳	اداره کل تبلیغات اسلامی.....
۰	۰	۲	۱	۱	۹	حوزه هنری.....
۰	۰	۳	۱۴	۴	۳۷	اداره کل نوسازی، توسعه و تجهیز مدارس.....
۰	۱	۳	۱۵	۱۳	۳۳	اداره کل ورزش و جوانان.....
۴	۳	۱	۰	۱۷	۱۲	اداره کل انتقال خون.....
۰	۰	۱۷	۳۴	۱۰۹	۱۱۲	اداره کل بهزیستی.....
۴	۲۸	۱	۴	۴	۴۰	اداره کل دامپزشکی.....
۰	۱	۵	۴۸	۱۶	۵۴	اداره کل منابع طبیعی.....
۲	۲	۴	۲۱	۱۰	۳۳	اداره کل حفاظت محیط زیست.....
۰	۰	۱	۵	۶	۸	اداره کل استاندارد.....



۳-۵- کارکنان دولت بر حسب جنس و مدرک تحصیلی: سال ۱۳۹۵ (دنباله)

فوق دیپلم		دیپلم		کمتر از دیپلم		جمع		نام دستگاه
زن	مرد	زن	مرد	زن	مرد	زن	مرد	
۱	۴	۰	۹	۰	۱۱	۵	۵۳	اداره کل امور عشایر.....
۱۰	۳۳	۵	۶۴	۰	۱۰۰	۱۴۶	۵۰۲	سازمان جهاد کشاورزی.....
۰	۳۰	۴	۵۸	۰	۳۳	۳۵	۲۹۴	اداره کل راه و شهرسازی.....
۳	۴	۱	۲	۰	۴	۲۴	۷۹	اداره کل تعاون، کار و رفاه اجتماعی.....
۳	۲۷	۳	۱۹	۰	۵	۱۶	۱۶۹	اداره کل صنعت، معدن و تجارت.....
۰	۱	۰	۳	۰	۲	۲	۳۰	شرکت شهرک های صنعتی.....
۰	۱	۰	۴	۰	۰	۰	۹	اداره کل ارتباطات و فناوری اطلاعات استان.....
۲	۱۸	۴	۴۰	۰	۴۲	۱۱	۲۲۷	شرکت آب و فاضلاب شهری.....
۱	۵	۰	۹	۰	۲	۳	۴۰	شرکت غله و خدمات بازرگانی استان.....
۵	۲۵	۲	۳۴	۰	۲۶	۳۱	۱۹۹	اداره کل بنیاد شهید وامور ایثارگران.....
۴۳۸	۴۲۰	۵۸۶	۸۳۰	۱۸۵	۴۸۲	۲۹۸۸	۲۹۱۱	دانشگاه علوم پزشکی و خدمات بهداشتی و درمانی
۹	۱۹	۵	۲۳	۰	۹	۷۶	۳۱۰	دانشگاه یاسوج.....
۴	۸۴	۲	۱۰۸	۰	۶	۴۶	۴۶۴	اداره کل کمیته امداد امام خمینی(ره).....
۰	۸	۰	۶	۰	۹	۱۵	۹۱	جمعیت هلال احمر استان.....
۰	۱۷	۷	۵۱	۰	۲	۹	۱۱۱	اداره کل پست.....
۰	۰	۰	۱	۰	۰	۰	۵	مدیریت حج و زیارت.....
۰	۴	۱	۵	۰	۴	۵	۴۵	اداره کل تعاون روستایی.....
۰	۲	۱	۰	۰	۰	۱	۲۲	اداره کل گمرک.....
۳	۲۲	۴	۲۴	۰	۳	۲۴	۱۷۴	صدا و سیما مرکز استان.....
۲	۲۲	۰	۲۵	۰	۹	۶	۱۰۷	شرکت ملی پخش فراورده های نفتی.....
۱۰	۱۱۲	۲	۱۶۴	۰	۳۱	۲۵	۴۶۳	شرکت گاز.....
۱۰	۵۱	۱۸	۹۹	۱	۶۸	۵۶	۳۶۶	شرکت توزیع نیروی برق استان.....
۰	۲	۱	۱	۰	۱	۱	۵	شرکت خدمات حمایتی کشاورزی.....





## ۳-۵- کارکنان دولت بر حسب جنس و مدرک تحصیلی: سال ۱۳۹۵ (دنباله)

دکتری		فوق لیسانس		لیسانس		نام دستگاه
زن	مرد	زن	مرد	زن	مرد	
۰	۰	۲	۱۴	۲	۱۵	اداره کل امور عشایر.....
۰	۱	۳۲	۱۰۷	۹۹	۱۹۷	سازمان جهاد کشاورزی.....
۰	۰	۸	۴۰	۲۳	۱۳۳	اداره کل راه و شهرسازی.....
۰	۱	۲	۱۳	۱۸	۵۵	اداره کل تعاون، کار و رفاه اجتماعی.....
۱	۴	۱	۲۹	۸	۸۵	اداره کل صنعت، معدن و تجارت.....
۰	۰	۱	۳	۱	۲۱	شرکت شهرک های صنعتی.....
۰	۰	۰	۴	۰	۰	اداره کل ارتباطات و فناوری اطلاعات استان.....
۰	۰	۰	۱۶	۵	۱۱۱	شرکت آب و فاضلاب شهری.....
۰	۲	۰	۶	۲	۱۶	شرکت غله و خدمات بازرگانی استان.....
۰	۲	۵	۴۳	۱۹	۶۹	اداره کل بنیاد شهید و امور ایثارگران.....
۱۸۵	۳۳۸	۷۰	۱۴۸	۱۵۲۴	۶۹۳	دانشگاه علوم پزشکی و خدمات بهداشتی و درمانی.....
۱۷	۱۹۹	۱۱	۲۰	۳۴	۴۰	دانشگاه یاسوج.....
۰	۱	۳	۵۳	۳۷	۲۱۲	اداره کل کمیته امداد امام خمینی (ره).....
۰	۱	۵	۱۵	۱۰	۵۲	جمعیت هلال احمر استان.....
۰	۰	۰	۵	۲	۳۶	اداره کل پست.....
۰	۰	۰	۱	۰	۳	مدیریت حج و زیارت.....
۰	۰	۱	۱۱	۳	۲۱	اداره کل تعاون روستایی.....
۰	۰	۰	۲	۰	۱۸	اداره کل گمرک.....
۰	۰	۴	۴۰	۱۳	۸۵	صدا و سیما مرکز استان.....
۰	۰	۲	۲۳	۲	۲۸	شرکت ملی پخش فرآورده های نفتی.....
۰	۰	۲	۲۱	۱۱	۱۳۵	شرکت گاز.....
۰	۰	۰	۲۰	۲۷	۱۲۸	شرکت توزیع نیروی برق استان.....
۰	۰	۰	۰	۰	۱	شرکت خدمات حمایتی کشاورزی.....



۳-۵- کارکنان دولت بر حسب جنس و مدرک تحصیلی: ۱۳۹۵ (دنباله)

فوق دیپلم		دیپلم		کمتر از دیپلم		جمع		نام دستگاه
زن	مرد	زن	مرد	زن	مرد	زن	مرد	
۴	۶	۰	۱۳	۰	۱	۳۰	۳۷	کانون پرورش فکری کودکان و نوجوانان.....
۱	۴۵	۱	۷۳	۰	۱۲۴	۹	۳۴۵	اداره کل راهداری و حمل و نقل جاده ای.....
۴	۱۵	۰	۲۷	۰	۳۷	۱۹	۱۳۵	شرکت آب وفاضلاب روستایی.....
۲	۸	۰	۵	۰	۴	۱۵	۱۱۹	شرکت سهامی آب منطقه ای.....
۹۵۷	۱۲۹۸	۲۶۵	۷۵۶	۳۰	۲۰۹	۴۹۷۰	۸۶۵۳	اداره کل آموزش و پرورش.....
۲۱	۲۸	۰	۲۷	۱	۱۶	۵۶	۱۶۹	اداره کل آموزش فنی و حرفه ای.....
۱	۱۳	۰	۱	۰	۱	۵	۲۶	فرودگاه یاسوج.....
۰	۰	۰	۰	۰	۰	۱	۴	مدیریت صندوق بازنشستگی.....
۲	۱۰	۲	۶	۰	۱	۱۴	۵۱	اداره کل بیمه سلامت.....
۶	۸	۸	۲۱	۰	۵	۳۸	۱۳۳	اداره کل تأمین اجتماعی.....
۰	۱	۰	۱	۰	۰	۲	۹	بانک شهر.....
۰	۵	۰	۶	۰	۱	۰	۵۹	بانک انصار.....
۲	۱۳	۲	۸	۰	۰	۹	۹۸	بانک مسکن.....
۱	۱۸	۰	۱۳	۰	۲	۳	۹۷	بانک رفاه کارگران.....
۱	۶	۱	۲۵	۰	۲	۱۲	۱۹۸	بانک کشاورزی.....
۱	۳	۰	۴	۰	۱	۱۰	۷۴	بانک سپه.....
۱	۴۰	۴	۹۹	۰	۱۶	۱۴	۲۷۶	بانک ملی.....
۰	۷	۰	۲۹	۰	۳	۷	۹۰	بانک ملت.....
۳	۲۰	۱	۶۰	۰	۱۸	۹	۱۷۷	بانک صادرات.....
۰	۰	۰	۰	۰	۰	۰	۷	بانک دی.....
۰	۰	۰	۲	۰	۰	۰	۸	بانک توسعه صادرات.....
۰	۲	۰	۱	۰	۰	۱	۲۳	شرکت سهامی بیمه ایران.....
۰	۱	۰	۰	۰	۰	۱	۱۸	بانک کارآفرین.....

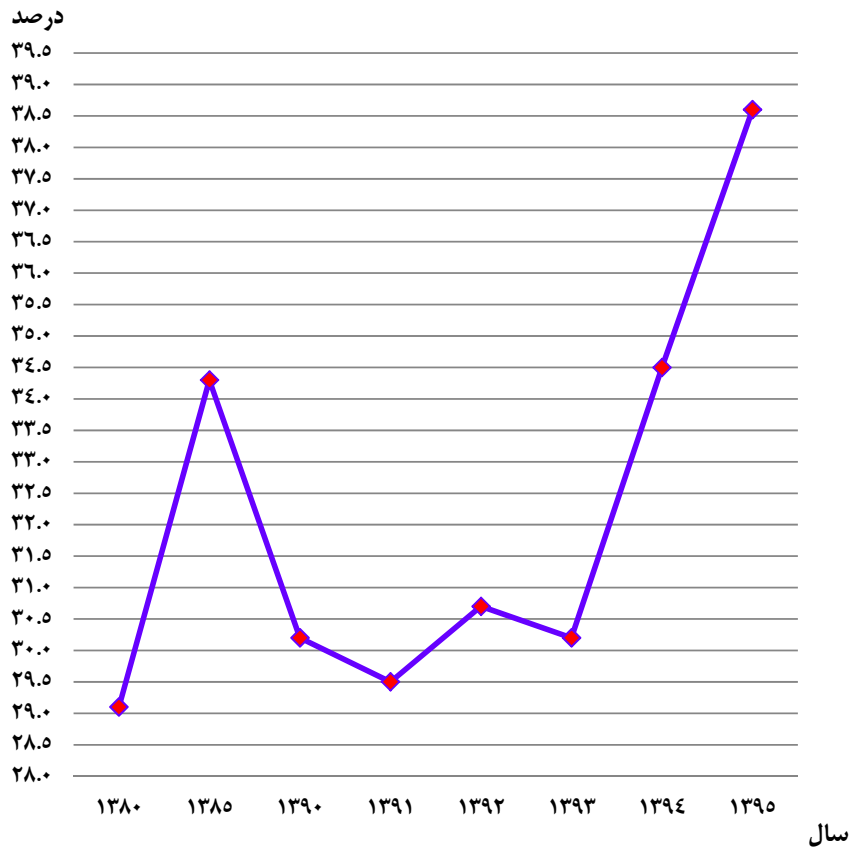


## ۳-۵- کارکنان دولت بر حسب جنس و مدرک تحصیلی: ۱۳۹۵ (دنباله)

دکتری		فوق لیسانس		لیسانس		نام دستگاه
زن	مرد	زن	مرد	زن	مرد	
۰	۰	۴	۵	۲۲	۱۲	کانون پرورش فکری کودکان و نوجوانان.....
۰	۱	۲	۲۰	۵	۸۲	اداره کل راهداری و حمل و نقل جاده ای.....
۰	۰	۳	۱۲	۱۲	۴۴	شرکت آب و فاضلاب روستایی.....
۰	۲	۱	۳۹	۱۲	۶۱	شرکت سهامی آب منطقه ای.....
۳	۲۹	۵۳۵	۱۴۳۶	۳۱۸۰	۴۹۲۵	اداره کل آموزش و پرورش.....
۰	۰	۶	۲۶	۲۸	۷۲	اداره کل آموزش فنی و حرفه ای.....
۰	۰	۰	۱	۴	۱۰	فرودگاه یاسوج.....
۰	۰	۰	۱	۱	۳	مدیریت صندوق بازنشستگی.....
۰	۲	۱	۵	۹	۲۷	اداره کل بیمه سلامت.....
۰	۰	۲	۳۰	۲۲	۶۹	اداره کل تأمین اجتماعی.....
۰	۰	۱	۴	۱	۳	بانک شهر.....
۰	۰	۰	۴	۰	۴۳	بانک انصار.....
۰	۰	۱	۱۵	۴	۶۲	بانک مسکن.....
۰	۰	۰	۱۹	۲	۴۵	بانک رفاه کارگران.....
۰	۲	۰	۲۷	۱۰	۱۳۶	بانک کشاورزی.....
۰	۰	۱	۸	۸	۵۸	بانک سپه.....
۰	۱	۳	۲۵	۶	۹۵	بانک ملی.....
۰	۰	۰	۱۱	۷	۴۰	بانک ملت.....
۰	۰	۰	۲۴	۵	۵۵	بانک صادرات.....
۰	۰	۰	۳	۰	۴	بانک دی.....
۰	۲	۰	۳	۰	۱	بانک توسعه صادرات.....
۰	۱	۰	۷	۱	۱۲	شرکت سهامی بیمه ایران.....
۰	۰	۰	۷	۱	۱۰	بانک کارآفرین.....

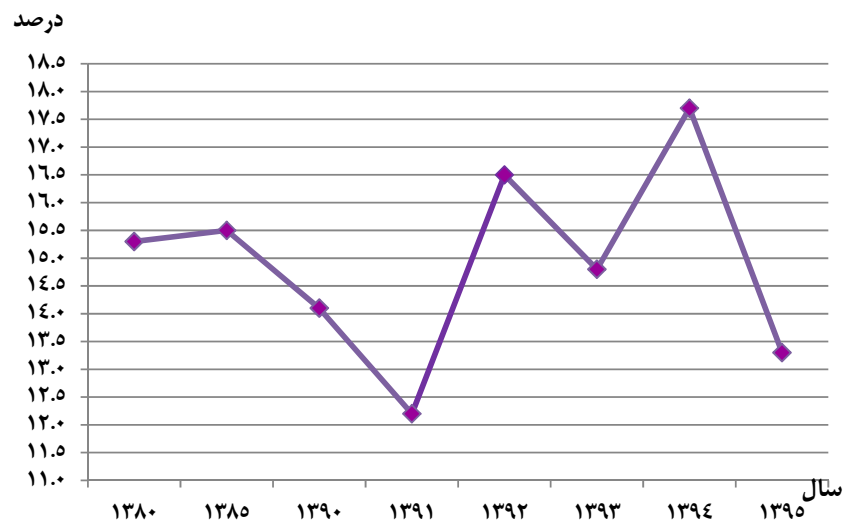
مأخذ: دستگاه‌های اجرایی استان کهگیلویه و بویراحمد.

۳-۱- نرخ مشارکت اقتصادی در جمعیت ۱۰ ساله و بیشتر



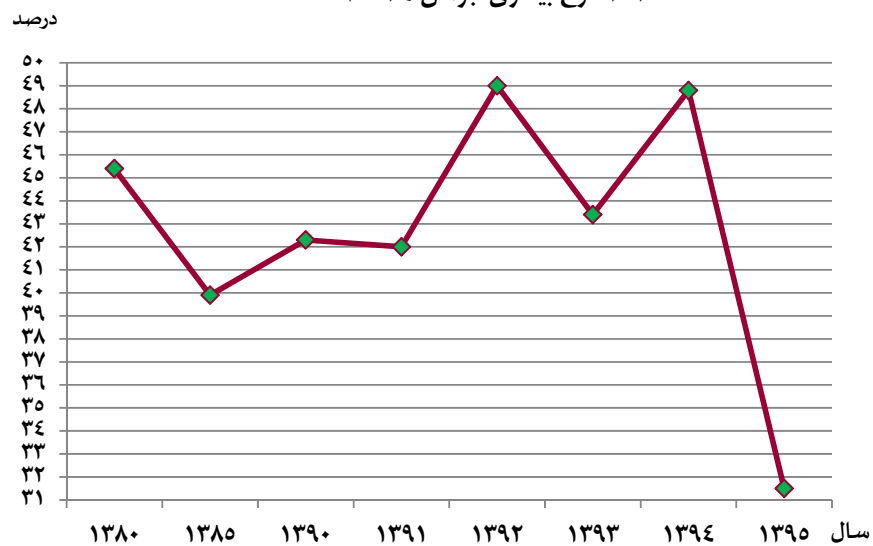
منبع: جدول ۳-۲

۳-۲- نرخ بیکاری در جمعیت ۱۰ ساله و بیشتر



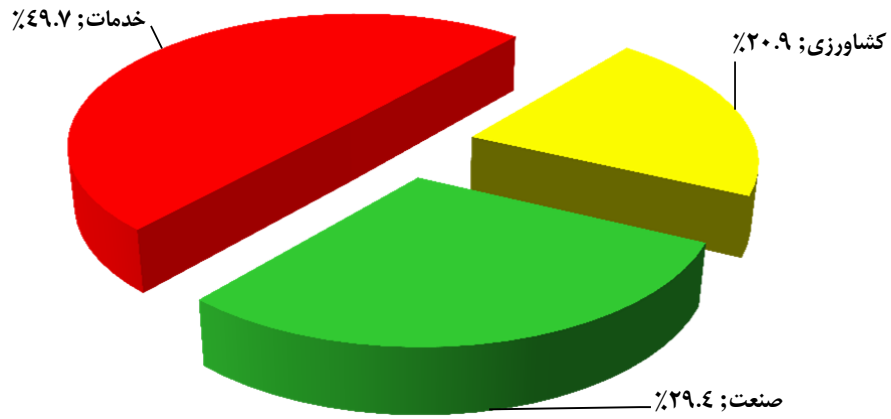
مینا: جدول ۳-۲

۳-۳- نرخ بیکاری جوانان ۱۵-۲۴ ساله



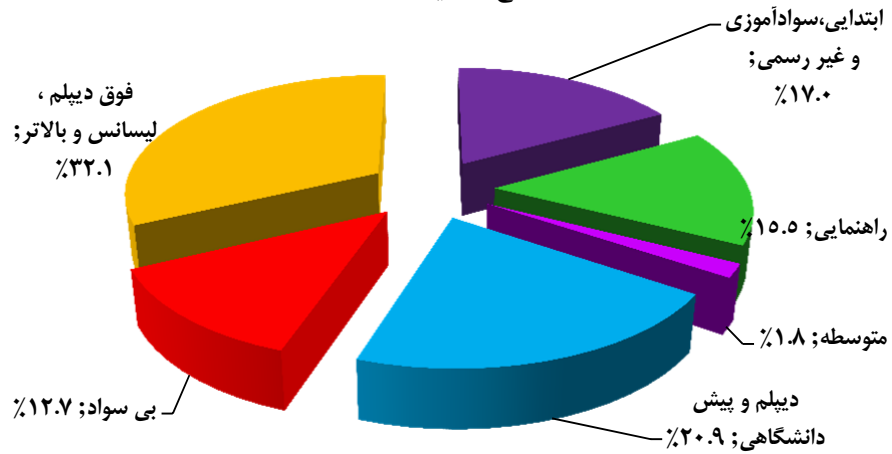
مینا: جدول ۳-۲

۳-۴- سهم اشتغال در سه بخش عمده اقتصادی: ۱۳۹۵



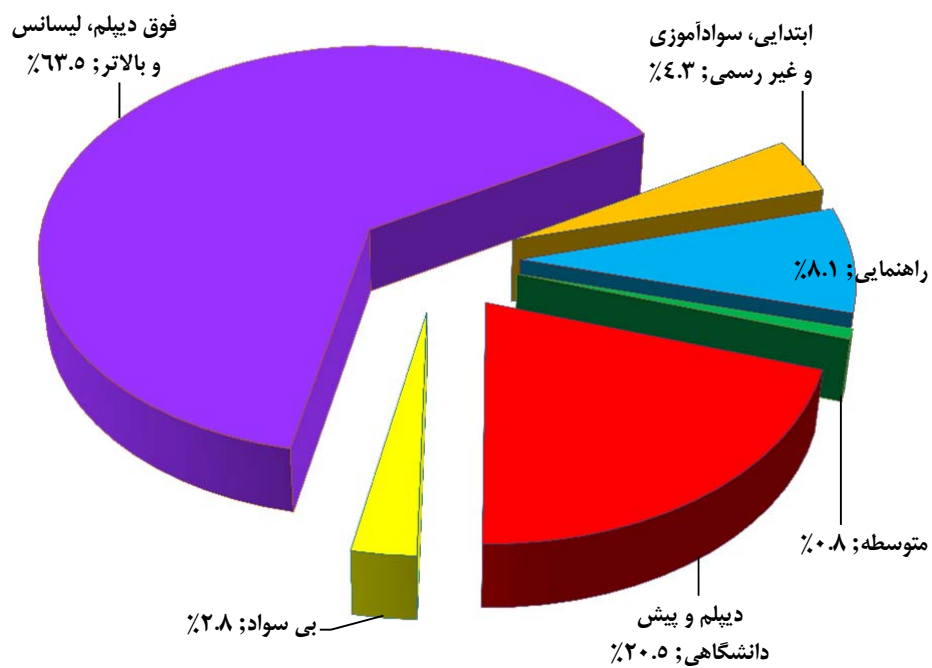
مینا: جدول ۳-۲

۳-۵- توزیع نسبی جمعیت شاغل ۱۰ ساله و بیش تر بر حسب وضع سواد و سطح تحصیلات: ۱۳۹۵



مینا: جدول ۳-۳

۳-۶- توزیع نسبی جمعیت بیکار (جویای کار) ۱۰ساله و بیشتر بر حسب وضع سواد و سطح تحصیلات: ۱۳۹۵



مینا: جدول ۳-۳

۳-۶- فرصت‌های شغلی اعلام شده، متقاضیان کار ثبت نام شده و به کار گمارده شدگان از طریق مراکز کاربایی

به کار گمارده شدگان			متقاضیان کار			تعداد فرصت های شغلی	سال و شهرستان
زن	مرد	مرد و زن	زن	مرد	مرد و زن		
۳	۶۲	۶۵	۴۴۶۵	۸۲۵۰	۱۲۸۱۵	۱۰۰	۱۳۸۰.....
۱۹۴	۵۰۸	۷۰۲	۱۹۴۰	۳۳۰۵	۵۲۴۵	۱۰۹۰	۱۳۸۵.....
۲۷۰	۵۰۸	۷۷۸	۱۷۰۷	۳۷۲۸	۵۴۳۵	۱۸۲۰	۱۳۹۰.....
۳۳۳	۷۲۹	۱۰۶۲	۲۲۱۷	۵۲۰۹	۷۴۲۶	۲۱۲۰	۱۳۹۱.....
۴۵۰	۷۸۶	۱۲۳۶	۱۳۵۳	۲۲۸۲	۳۷۳۵	۲۲۰۴	۱۳۹۲.....
۱۲۲	۲۸۶	۳۹۸	۴۳۶	۱۰۲۶	۱۴۶۲	۶۷۶	۱۳۹۳.....
۲۱۲	۳۵۷	۵۶۹	۱۱۷۸	۱۷۳۱	۲۹۰۹	۵۴۶	۱۳۹۴.....
<b>۲۷۹</b>	<b>۵۱۶</b>	<b>۱۶۵</b>	<b>۱۰۵۱</b>	<b>۲۱۵۱</b>	<b>۳۳۰۲</b>	<b>۱۵۳۹</b>	<b>۱۳۹۵.....</b>
۲۶۷	۵۵۹	۸۲۶	۷۴۸	۱۴۵۱	۲۱۹۹	۱۴۵۴	بويراحمد.....
.	.	.	۱۳	۲۹	۴۲	.	کهگیلویه.....
۱۲	۲۷	۳۹	۲۸۱	۶۵۳	۹۳۴	۷۵	گچساران.....
.	.	.	.	.	.	.	دنا.....
.	.	.	.	.	.	.	بهمئی.....
.	.	.	.	۱	۱	.	باشت.....
.	.	.	۹	۱۷	۲۶	.	چرام.....
.	.	.	.	.	.	.	لنده.....

لازم به توضیح است که اطلاعات جدول فوق فقط شامل افرادی می باشد که در سامانه شبکه ملی بازار کار ثبت شده اند. مأخذ: اداره کل تعاون، کار و رفاه اجتماعی استان کهگیلویه و بویراحمد.



## ۷-۳- متقاضیان کار ثبت نام شده بر حسب سن

سال و شهرستان	جمع	۲۴-۱۵ ساله	۲۴-۲۵ ساله	۴۴-۳۵ ساله	۴۴-۵۴ ساله	۵۵ ساله و بیش تر
.....۱۳۸۰	۱۲۸۱۵	۵۴۶۲	۵۲۶۲	۱۴۰۵	۴۴۹	۲۳۷
.....۱۳۸۵	۵۲۴۵	۲۳۰۰	۲۴۳۰	۳۹۳	۱۰۸	۱۴
.....۱۳۹۰	۵۴۶۲	۱۹۵۳	۲۶۰۴	۶۷۵	۱۸۹	۴۱
.....۱۳۹۱	۷۴۹۲	۲۶۴۲	۳۷۲۱	۸۷۱	۱۹۰	۶۸
.....۱۳۹۲	۳۷۳۵	۱۳۳۸	۱۷۱۶	۵۱۳	۱۵۲	۱۶
.....۱۳۹۳	۱۴۶۲	۳۸۸	۸۳۰	۱۶۲	۶۸	۱۴
.....۱۳۹۴	۲۹۰۹	۱۰۱۲	۱۳۱۷	۴۰۹	۱۵۲	۱۹
.....۱۳۹۵	۳۳۰۲	۱۰۸۶	۱۵۱۹	۴۲۳	۱۴۴	۳۰
.....بویراحمد	۲۱۹۹	۷۴۷	۱۰۳۱	۲۸۵	۱۱۲	۲۴
.....کهگیلویه	۴۲	۱۳	۱۸	۸	۳	۰
.....گجساران	۹۳۴	۳۱۷	۴۵۷	۱۲۷	۲۷	۶
.....دنا	۰	۰	۰	۰	۰	۰
.....بهمئی	۰	۰	۰	۰	۰	۰
.....باشت	۱	۰	۱	۰	۰	۰
.....چرام	۲۶	۹	۱۲	۳	۲	۰
.....لنده	۰	۰	۰	۰	۰	۰

مأخذ: اداره کل تعاون، کار و رفاه اجتماعی استان کهگیلویه و بویراحمد.

۳-۸- متقاضیان کار ثبت نام شده بر حسب وضع سواد

دیپلم	پایان دوره راهنمایی	پایان دوره ابتدایی	می تواند بخواند و بنویسد	جمع	سال و شهرستان
...	۳۴۳۹	۲۴۳۱	۱۵۴۱	۱۲۸۱۵	.....۱۳۸۰
...	۸۶۵	۴۷۴	۲۱۴	۵۲۴۵	.....۱۳۸۵
۱۹۶	۴۸۴	۲۸۸	۳۲۰	۵۴۶۲	.....۱۳۹۰
۱۸۸	۵۳۹	۲۶۵	۵۸	۷۴۹۲	.....۱۳۹۱
۲۵۱	۳۵۹	۱۷۴	۸۲	۳۷۳۵	.....۱۳۹۲
۳۸	۱۵۲	۶۹	۳۲	۱۴۶۲	.....۱۳۹۳
۲۴۷	۲۷۸	۱۳۴	۱۳۶	۲۹۰۹	.....۱۳۹۴
<b>۴۱۰</b>	<b>۲۹۱</b>	<b>۹۷</b>	<b>۳۳</b>	<b>۳۲۰۲</b>	<b>.....۱۳۹۵</b>
۲۷۹	۲۰۲	۶۵	۱۹	۲۱۹۹	.....بویراحمد
۴	۴	.	.	۴۲	.....کهگیلویه
۱۲۶	۸۳	۳۲	۱۲	۹۳۴	.....گچساران
.	.	.	.	.	.....دنا
.	.	.	.	.	.....بهمئی
.	.	.	.	۱	.....باشت
۱	۲	.	۱	۲۶	.....چرام
.	.	.	.	.	.....لنده

بی سواد	لیسانس و بالاتر	فوق دیپلم	دیپلم	سال و شهرستان
۱۳	...	۳۹۶	۴۶۳۴	.....۱۳۸۰
۱۴	۷	۶۷۴	۲۴۱۳	.....۱۳۸۵
۸۳	۱۴۵۱	۹۱۷	۲۰۱۱	.....۱۳۹۰
۴۳۰	۲۱۰۹	۱۱۹۷	۲۷۰۶	.....۱۳۹۱
۱۱۸	۱۱۳۸	۵۷۸	۱۰۳۵	.....۱۳۹۲
۳۷	۴۵۰	۲۹۵	۳۸۹	.....۱۳۹۳
۷	۸۷۵	۴۵۹	۷۷۳	.....۱۳۹۴
<b>۲۷</b>	<b>۹۴۳</b>	<b>۶۹۴</b>	<b>۷۰۱</b>	<b>.....۱۳۹۵</b>
۱۶	۶۶۳	۴۷۲	۴۸۳	.....بویراحمد
۲	۱۶	۷	۹	.....کهگیلویه
۹	۲۵۲	۲۰۸	۲۱۲	.....گچساران
.	.	.	.	.....دنا
.	.	.	.	.....بهمئی
.	۱	.	.	.....باشت
.	۱۱	۷	۴	.....چرام
.	.	.	.	.....لنده

مأخذ: اداره کل تعاون، کار و رفاه اجتماعی استان کهگیلویه و بویراحمد.

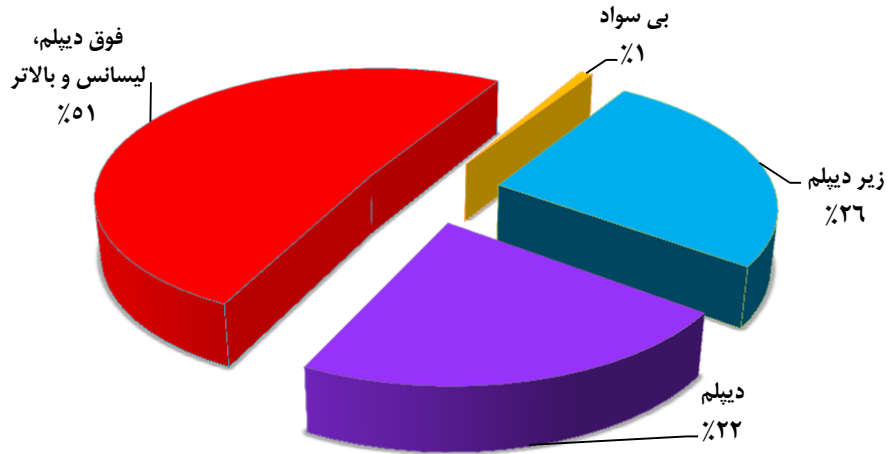
## ۹-۳- افراد به کار گمارده شده بر حسب وضع سواد

سال و شهرستان	جمع	می تواند بخواند و بنویسد	پایان دوره ابتدایی	پایان دوره راهنمایی	دبیرستانی
.....۱۳۸۰	۶۵	...	...	...	...
.....۱۳۸۵	۷۰۲	۱۱	۴۳	۱۳۲	...
.....۱۳۹۰	۷۷۷	۱۰	۳۵	۱۰۱	۸۹
.....۱۳۹۱	۱۰۵۸	۱	۴۳۸	۱۰۶	۹۳
.....۱۳۹۲	۱۲۴۶	۳۲	۷۷	۱۳	۱۲۶
.....۱۳۹۳	۳۹۸	۱۵	۱۳	۴۱	۴۸
.....۱۳۹۴	۵۶۹	۱۶	۳۴	۵۵	۵۱
..... <b>۱۳۹۵</b>	<b>۱۶۵</b>	<b>۳</b>	<b>۳۳</b>	<b>۷۴</b>	<b>۱۲۰</b>
.....بویراحمد	۸۲۶	۲	۲۲	۷۲	۱۱۵
.....کهگیلویه	.	.	.	.	.
.....گچساران	۳۹	.	.	۲	۵
.....دنا	.	.	.	.	.
.....بهمنی	.	.	.	.	.
.....باشت	.	.	.	.	.
.....چرام	.	.	.	.	.
.....لنده	.	.	.	.	.

سال و شهرستان	دیپلم	فوق دیپلم	لیسانس و بالاتر	بی سواد
.....۱۳۸۰	...	...	.	.
.....۱۳۸۵	۳۵۱	۷۵	۸۵	۵
.....۱۳۹۰	۳۶۱	۱۶۳	۱۰۲	۵
.....۱۳۹۱	۴۷۹	۲۰۲	۲۲۲	۱۰
.....۱۳۹۲	۴۴۸	۲۴۱	۲۹۶	۲۹
.....۱۳۹۳	۱۲۱	۷۹	۷۶	۵
.....۱۳۹۴	۱۵۲	۱۰۷	۱۴۳	۱۱
..... <b>۱۳۹۵</b>	<b>۳۲۸</b>	<b>۳۱۹</b>	<b>۱۹۱</b>	<b>۳</b>
.....بویراحمد	۲۱۹	۲۰۶	۱۸۷	۳
.....کهگیلویه	.	.	.	.
.....گچساران	۹	۱۳	۱۰	.
.....دنا	.	.	.	.
.....بهمنی	.	.	.	.
.....باشت	.	.	.	.
.....چرام	.	.	.	.
.....لنده	.	.	.	.

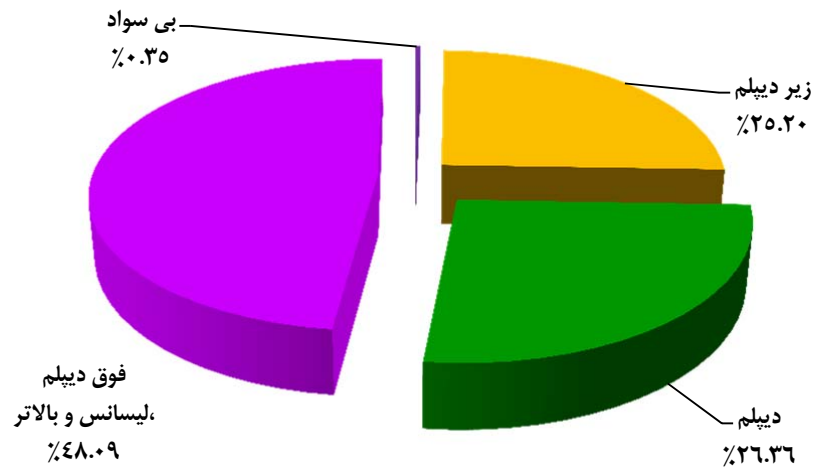
مأخذ: اداره کل تعاون، کار و رفاه اجتماعی استان کهگیلویه و بویراحمد.

۳-۷- توزیع متقاضیان کار ثبت شده بر حسب وضع سواد: ۱۳۹۵



مینا: جدول ۳-۸

۳-۸- توزیع افراد به کار گمارده شده بر حسب وضع سواد: ۱۳۹۵



مینا: جدول ۳-۹

## ۱۰-۳- افراد به کار گمارده شده در بخش‌های دولتی، خصوصی و تعاونی

سال و شهرستان	جمع	دولتی	خصوصی	تعاونی	اظہار نشده
..... ۱۳۸۰	۶۵	۰۰۰	۰۰۰	۰۰۰	۰
..... ۱۳۸۵	۷۰۲	۷۱	۴۱۸	۲۱۳	۰
..... ۱۳۹۰	۷۷۷	۹	۶۹۷	۶۴	۷
..... ۱۳۹۱	۱۰۵۸	۳۰	۹۶۰	۶۸	۰
..... ۱۳۹۲	۱۲۴۶	۱۰۵	۱۰۸۴	۵۱	۶
..... ۱۳۹۳	۳۹۸	۱	۳۶۷	۲۸	۴
..... ۱۳۹۴	۵۶۹	۷	۵۲۱	۳۸	۳
..... <b>۱۳۹۵</b>	<b>۱۶۵</b>	<b>۹</b>	<b>۱۶۵</b>	<b>۹۱</b>	<b>۰</b>
..... بویراحمد	۸۲۶	۷	۷۴۱	۷۸	۰
..... کهگیلویه	۰	۰	۰	۰	۰
..... گچساران	۳۹	۲	۲۴	۱۳	۰
..... دنا	۰	۰	۰	۰	۰
..... بهمئی	۰	۰	۰	۰	۰
..... یاشت	۰	۰	۰	۰	۰
..... چرام	۰	۰	۰	۰	۰
..... لنده	۰	۰	۰	۰	۰

مأخذ: اداره کل تعاون، کار و رفاه اجتماعی استان کهگیلویه و بویراحمد.