




فصل دوم:

# جمعیت



## مقدمه

اطلاعات آماری این فصل، شامل تعداد جمعیت و ویژگی‌های آن بر اساس آخرین سرشماری جمعیت در سال ۱۳۹۵ و مقایسه اقلام منتخب جمعیتی در سرشماری‌های انجام شده و نیز تعداد وقایع حیاتی ولادت، فوت، ازدواج، طلاق و مرگ می‌باشد که در ذیل به سابقه تولید آمار در هر یک از زمینه‌های یاد شده اشاره می‌شود.

در زمان قاجاریه تلاش‌های پراکنده‌ای برای شمارش جمعیت انجام گرفت که اغلب به صورت موردی به اجرا در آمده است.

در سال ۱۲۹۷، اداره ثبت احوال کشور به منظور ثبت وقایع چهارگانه، تأسیس شد. با ثبت اطلاعات مربوط به ولادت، فوت، ازدواج و طلاق توسط اداره مذکور، ضرورت اطلاع از جمعیت کشور و تعیین سازمانی که موظف به جمع‌آوری این اطلاعات باشد، مورد توجه قرار گرفت.

در سال ۱۳۰۳ شمسی، با تصویب آیین‌نامه‌ای، مسئولیت جمع‌آوری و تمرکز بخشیدن به آمارهای مورد نیاز، بر عهده وزارت کشور گذاشته شد. تصویب نامه مذکور با انجام تغییراتی، در سال ۱۳۰۷ از تصویب شورای ملی وقت گذشت و جنبه

قانونی یافت و از آن زمان، اداره ثبت احوال کشور به "اداره کل آمار و ثبت احوال" تغییر نام داد. اداره مذکور از سال ۱۳۴۹ با نام «سازمان ثبت احوال کشور» به انجام وظایف قانونی خویش ادامه داده است.

در خرداد ماه سال ۱۳۱۸، اولین قانون سرشماری به تصویب مجلس شورای ملی رسید. در اجرای این قانون، سرشماری جمعیت از دهم اسفند ماه همان سال در شهر تهران و در سال‌های ۱۳۱۹ و ۱۳۲۰ در ۳۳ شهر کشور به تدریج به اجرا در آمد، ولی ادامه آن به علت وقایع شهریور ۱۳۲۰ به تعویق افتاد.

در اسفند ماه سال ۱۳۳۱، سازمان همکاری آمار عمومی تشکیل شد و در فروردین ماه سال ۱۳۳۲ قانون آمار و سرشماری به تصویب رسید. در این، سال اداره آمار و سرشماری از اداره کل آمار و ثبت احوال جدا شد و به سازمان همکاری آمار عمومی پیوست. به این ترتیب، برای اولین بار سازمانی به طور انحصاری موظف به جمع‌آوری آمار شد. این سازمان در سال ۱۳۳۴ به وزارت کشور وابسته شد و نام آن به اداره کل آمار عمومی تغییر یافت و

جمعیت، ناشی از جنگ تحمیلی که چارچوب‌های آماری حاصل از سرشماری عمومی نفوس و مسکن سال ۱۳۶۵ را دستخوش دگرگونی‌های بزرگ و غیر قابل اغماض کرده بود، سیستم برنامه ریزی کشور و به تبع آن، مرکز آمار ایران را بر آن داشت که در زمانی کوتاه‌تر از فاصله متداول ده ساله، به انجام یک تمام شماری از جمعیت کشور تحت عنوان "طرح آمارگیری جاری جمعیت سال ۱۳۷۰" اقدام کند و برای اولین بار در کشور، سرشماری جمعیت را با یک آمارگیری نمونه‌ای همراه سازد. در سال ۱۳۷۵، پنجمین سرشماری عمومی نفوس و مسکن به مرحله اجرا در آمد، در سال ۱۳۸۵، ششمین سرشماری عمومی نفوس و مسکن کشور به اجرا درآمد و هفتمین سرشماری عمومی نفوس و مسکن کشور در آبان ۱۳۹۰ در سراسر کشور اجرا شد و هشتمین سرشماری عمومی نفوس و مسکن در آبان ۱۳۹۵ در سراسر کشور به اجرا درآمد.

سرشماری ۱۳۹۵ نسبت به سرشماری‌های گذشته دارای تفاوت‌هایی بود. در این سرشماری علاوه بر تکمیل اطلاعات خانوارها از طریق سایت اینترنتی و دریافت کد آماری در مرحله اول، در مرحله دوم اطلاعات خانوارها از طریق تبلت جمع آوری شد. آمارهای این فصل بر اساس نتایج سرشماری عمومی نفوس و مسکن سال ۱۳۹۵ همراه با خلاصه‌ای از نتایج سرشماری‌های قبلی و آمارگیری جاری جمعیت سال ۱۳۷۰ ارائه می‌شود. همچنین، آمار مربوط به وقایع حیاتی (ولادت، فوت، ازدواج و طلاق) که توسط سازمان ثبت احوال استان ثبت می‌شود نیز، در این فصل ارائه شده است.

سپس در سال ۱۳۳۵، اولین سرشماری عمومی جمعیت را در کل کشور به اجرا در آورد.

با تاسیس اداره کل آمار عمومی و اجرای سرشماری عمومی کشور در سال ۱۳۳۵، فعالیت‌های آماری وارد مرحله جدیدی شد و همه ساله طرح‌های گوناگون آماری در زمینه‌های مختلف اجتماعی-اقتصادی به مرحله اجرا در آمد. نیاز روزافزون دستگاه برنامه‌ریزی کشور به آمار و اطلاعات و ضرورت همکاری نزدیک سازمان اصلی تولید کننده آمار با دستگاه برنامه‌ریزی موجب شد تا در سال ۱۳۴۴ اداره کل آمار عمومی از وزارت کشور جدا و با نام "مرکز آمار ایران" به سازمان برنامه وابسته شود.

این مرکز به عنوان اولین اقدام، سرشماری عمومی نفوس و مسکن را طبق قانون، در آبان ماه سال ۱۳۴۵ به مرحله اجرا در آورد.

بنا به ضرورت، قانون تاسیس مرکز آمار ایران در سال ۱۳۵۳ مورد تجدید نظر قرار گرفت و قانون فعلی این مرکز به تصویب رسید.

با تصویب قانون جدید مرکز آمار ایران و اعمال تجدید نظر در ساختار سازمانی آن، این مرکز در آبان سال ۱۳۵۵، دومین سرشماری عمومی نفوس و مسکن کشور را به انجام رسانید.

در سال ۱۳۶۵، اولین سرشماری عمومی نفوس و مسکن در نظام جمهوری اسلامی ایران به مرحله اجرا در آمد که نتایج آن، اطلاعات و آمارهای لازم را برای انجام برنامه‌ریزی توسعه اجتماعی-اقتصادی کشور فراهم آورد.

افزایش غیرقابل انتظار جمعیت کشور طی سال‌های ۱۳۵۵ لغایت ۱۳۶۵ که آگاهی از روند تغییرات جمعیت پس از سال ۱۳۵۵ را مورد تأکید قرار می‌داد و نیز وجود جابجایی‌های عمده

سکونت دارد، "خانوار معمولی ساکن" نامیده می‌شود.

**خانوار معمولی غیر ساکن:** خانواری که در زمان سرشماری در اقامتگاه ثابتی سکونت ندارد "خانوار معمولی غیر ساکن" نامیده می‌شود. این دسته از خانوارها سه گروه زیر را در بر می‌گیرند:

۱- خانوارهایی که در زمان سرشماری در کوچ به سر می‌برند و یا در خارج شهرها و آبادی‌ها در سرپناه قابل حمل زندگی می‌کنند.

۲- خانوارهایی که در محل ثابتی زندگی نمی‌کنند و به طور مداوم محل زندگی خود را تغییر می‌دهند، مانند کولی‌ها.

۳- خانوارهایی که محل زندگی مشخصی ندارند و شب‌ها معمولاً در پارک‌ها، خرابه‌ها، زیر پل‌ها و ... بیتوته می‌کنند.

**خانوار مؤسسه‌ای:** مجموعه افرادی که به دلیل داشتن هدف یا ویژگی‌های مشترک باهم در یک مؤسسه زندگی می‌کنند و آن مؤسسه بنا بر مجوز یا بر اساس مقررات و ضوابط معینی مسئولیت منزل دادن (ارائه محل سکونت همراه با خدمات و تسهیلات) به آنان را بر عهده دارد، خانوار مؤسسه‌ای نامیده می‌شود، نمونه‌های مشخصی از خانوارهای مؤسسه‌ای عبارتند از:

پادگان‌ها و پاسگاه‌های نظامی و انتظامی، خوابگاه‌های دانشجویی که تحت مدیریت یکی از دانشگاه‌ها اداره می‌شود به جز خوابگاه‌های متأهلین، آسایشگاه‌های روانی و ...

**خانوار گروهی:** مجموعه افرادی که تمام یا اغلب آنان به دلیل دارا بودن شرایط خاص (به طور

در مورد آمارهای ارائه شده، توجه به نکات زیر ضروری است:

در سال ۱۳۹۱ شهرستان طبس از استان یزد جدا و به استان خراسان جنوبی الحاق شد. همچنین، طی سال‌های گذشته محدوده برخی از شهرستان‌ها و شهرها تغییر یافته و تعدادی از آبادی‌ها نیز تغییر وضعیت داده و به شهر تبدیل شده‌اند. به همین دلیل آمارهای ارائه شده در هر یک از سال‌ها بر اساس تقسیمات کشوری استان در همان سال است.

**تعاریف و مفاهیم به کار رفته در این فصل به شرح زیر است:**

**جمعیت (جامعه مورد سرشماری):** اعضای همه خانوارهای معمولی ساکن، مؤسسه‌ای و گروهی که اقامتگاه معمولی آنان در زمان سرشماری در استان قرار دارد و نیز اعضای تمامی خانوارهای معمولی غیر ساکن استان، جامعه مورد سرشماری را تشکیل می‌دهند. ایرانیان عضو هیئت‌های سیاسی و سفارتخانه‌های ایران در خارج از کشور و افراد خانوار آنان، جزو جمعیت استان به حساب می‌آیند.

**خانوار معمولی:** خانوار معمولی از چند نفر تشکیل می‌شود که با هم در یک اقامتگاه زندگی می‌کنند، با یکدیگر هم‌خرج هستند و معمولاً باهم غذا می‌خورند. فردی که به تنهایی زندگی می‌کند نیز خانوار تلقی می‌شود.

**خانوار معمولی ساکن:** خانواری که در اقامتگاه ثابت (مکان‌های محل سکونت ساخته شده از مصالح سخت و نیز چادر ثابت، آلونک، کپر و ...)

محدوده‌های دهستان، بخش، شهرستان، استان یا کشور، جمعیت تمامی آبادی‌هایی است که در همان محدوده قرار دارد و جمعیت هر آبادی، عبارت است از مجموع تعداد اعضای همه خانوارهای معمولی ساکن، مؤسسه‌ای و گروهی که اقامتگاه معمولی آنان در زمان سرشماری در آن آبادی واقع است.

**جمعیت غیر ساکن:** منظور از جمعیت غیر ساکن در هر یک از محدوده‌های شهرستان، استان یا کشور، جمعیت تمامی خانوارهای معمولی غیرساکنی است که در همان محدوده سرشماری شده‌اند.

**سرپرست خانوار:** عضوی از خانوار است که سایر اعضا او را به این عنوان می‌شناسند. لازم به ذکر است، سرپرست خانوار عضوی از خانوار است که معمولاً مسئولیت تأمین تمام یا بخش عمده‌ای از هزینه‌های خانوار یا تصمیم‌گیری در مورد نحوه هزینه کردن درآمدهای خانوار را بر عهده دارد.

سرپرست خانوار لزوماً مسن‌ترین عضو خانوار نیست و می‌تواند زن یا مرد باشد و معمولاً بیش‌تر از ده سال سن دارد، بدیهی است که در خانوار یک نفره، تنها عضو خانوار، سرپرست خانوار محسوب می‌شود.

**سن:** منظور از سن، تعداد سال‌های کاملی است که از زمان تولد فرد گذشته است.

**میانگین سنی:** متوسط سن افراد یک جامعه است.

**میان سنی:** سنی است که جمعیت را از نظر تعداد به دو گروه مساوی تقسیم کند.

#### گزیده اطلاعات

بر اساس آخرین نتایج سرشماری عمومی نفوس و مسکن در آبان ۱۳۹۵ جمعیت استان ۱۱۳۸۵۳۳

عمده داشتن ویژگی مشترک) اقامتگاه مشترکی را برای سکونت خود انتخاب کرده‌اند و به طور مشترک امور زندگی در آن اقامتگاه را اداره می‌کنند، خانوار گروهی نامیده می‌شود.

**شهر (نقطه شهری):** منظور از شهر، هر یک از نقاط جغرافیایی است که دارای شهرداری باشد. در سرشماری‌های قبل از سال ۱۳۶۵، تمامی مراکز شهرستان‌ها (بدون در نظر گرفتن تعداد جمعیت آن‌ها) و نقاطی که تعداد جمعیت آن‌ها در موقع سرشماری، پنج هزار نفر و بیش‌تر بوده، شهر به حساب آمده است.

**آبادی (نقطه روستایی):** آبادی به مجموعه یک یا چند مکان و اراضی به هم پیوسته (اعم از کشاورزی و غیر کشاورزی) گفته می‌شود که خارج از محدوده شهرها واقع شده و دارای محدوده ثبتی یا عرفی مستقل باشد. اگر آبادی در زمان سرشماری، محل سکونت خانوار یا خانوارهایی باشد، "دارای سکنه" و در غیر این صورت، "خالی از سکنه" تلقی می‌شود.

**جمعیت ساکن در نقاط شهری:** منظور از جمعیت ساکن در نقاط شهری در هر یک از محدوده‌های بخش، شهرستان، استان یا کشور، جمعیت تمامی شهرهایی است که در همان محدوده قرار دارد و جمعیت هر شهر، عبارت است از مجموع تعداد اعضای همه خانوارهای معمولی ساکن، مؤسسه‌ای و گروهی که اقامتگاه معمولی آنان در زمان سرشماری در آن شهر واقع است.

**جمعیت ساکن در نقاط روستایی:** منظور از جمعیت ساکن در نقاط روستایی در هر یک از

بوده‌اند. همچنین، در این سال ۴۵۹۶ نفر فوت شده که از این تعداد، ۳۹۷۷ نفر در نقاط شهری استان به ثبت رسیده‌اند. ازدواج و طلاق به عنوان وقایع حیاتی چهارگانه تغییراتی در سطح استان داشته است، به طوری که در سال ۱۳۹۵ در سطح استان، ۸۵۵۵ ازدواج به ثبت رسیده که نسبت به سال قبل ۳/۴ درصد کاهش داشته است. همچنین در این سال، تعداد ۱۶۳۸ طلاق به ثبت رسیده که نسبت به سال قبل، ۱۰/۵ درصد افزایش داشته است. نسبت طلاق به ازدواج در سال ۱۳۹۵ برابر ۱۹/۱ درصد بوده که نسبت به سال قبل ۲/۴ درصد افزایش داشته است.

نفر بوده که در مقایسه با سرشماری عمومی نفوس و مسکن آبان ۱۳۹۰، متوسط رشد سالانه جمعیت معادل ۲/۵۳ درصد بوده است. توزیع ساختار نسبی جمعیت استان نشان می‌دهد که سهم جمعیت گروه سنی ۰-۱۴ ساله از کل جمعیت استان برابر ۲۷ درصد بوده، ۱۵-۶۴ ساله برابر ۶۷/۱ درصد، ۶۵ ساله و بیش‌تر برابر ۵/۹ درصد بوده است.

در سرشماری ۱۳۹۵ تعداد ۳۴۰۶۵۷ خانوار در استان به صورت معمولی، گروهی و موسسه‌ای وجود داشته که از این تعداد خانوار، ۲۹۰۶۶۸ خانوار در نقاط شهری و ۴۹۶۸۸ خانوار در نقاط روستایی ساکن بوده است. بعد خانوار در استان در سرشماری فوق برابر ۳/۳ نفر بوده است. مقایسه نتایج سرشماری سال ۱۳۹۵ با نتایج سرشماری سال ۱۳۹۰ نشان می‌دهد که در طی ۵ سال به جمعیت استان ۱۳۳۷۶۳ نفر افزوده شده است. در سال ۱۳۹۵ از کل جمعیت استان، ۸۵/۳ درصد در نقاط شهری و ۱۴/۷ درصد در نقاط روستایی ساکن بوده است.

بر اساس تقسیمات سیاسی سال ۱۳۹۵، استان یزد دارای ۲۱ شهر بوده، و شهر یزد به عنوان مرکز استان، ۵۴/۵ درصد جمعیت شهری و ۴۶/۵ درصد جمعیت کل استان را به خود اختصاص داده است. در سال ۱۳۹۱ شهرستان طبس از استان یزد منتزع و به استان خراسان جنوبی ملحق گردیده است.

بر اساس اعلام سازمان ثبت احوال استان در سال ۱۳۹۵ تعداد ۲۵۴۷۹ نفر متولد شده که از این تعداد، حدود ۵۱ درصد پسر و ۴۹ درصد دختر

۲-۱- جمعیت و متوسط رشد سالانه

متوسط رشد سالانه (درصد)	جمعیت	شرح
۱/۶۵	۲۳۸۶۸۰	..... آبان ۱۳۳۵
۳/۰۹	۲۸۱۱۵۸	..... آبان ۱۳۴۵
۴/۹۹	۳۸۱۲۶۲	..... آبان ۱۳۵۵
۱/۰۸	۶۲۰۵۲۴	..... مهر ۱۳۶۵
۱/۶۷	۶۹۱۱۱۹	..... مهر ۱۳۷۰
۲/۱۰	۷۵۰۷۶۹	..... آبان ۱۳۷۵
۱/۶۸	۹۲۴۳۸۶	..... آبان ۱۳۸۵
۲/۵۳	۱۰۰۴۷۷۰	..... آبان ۱۳۹۰
	۱۱۳۸۵۳۳	..... آبان ۱۳۹۵

مأخذ- مرکز آمار ایران

**۲-۲- جمعیت بر حسب گروه‌های سنی**

مهر ۱۳۷۰	آبان ۱۳۶۵	آبان ۱۳۵۵	آبان ۱۳۴۵	گروه سنی
۶۹۱۱۱۹	۵۷۴۰۳۸	۳۵۶۸۴۹	۲۸۱۱۵۸	جمع .....
۹۴۱۵۲	۱۰۶۲۰۷	۵۵۳۵۸	۴۴۵۳۰	۰-۴ ساله .....
۱۱۴۴۵۵	۸۵۶۷۶	۵۱۶۲۱	۴۳۸۰۳	۵-۹ ساله .....
۹۵۸۷۹	۶۵۵۲۵	۴۶۴۹۴	۳۷۸۶۳	۱۰-۱۴ ساله .....
۷۰۸۲۵	۵۸۰۴۷	۳۷۴۳۶	۲۲۴۸۱	۱۵-۱۹ ساله .....
۵۸۶۷۲	۴۸۸۰۴	۲۶۵۸۷	۱۵۷۶۲	۲۰-۲۴ ساله .....
۴۸۱۲۴	۴۱۴۶۵	۱۹۲۲۴	۱۵۳۴۳	۲۵-۲۹ ساله .....
۴۲۷۴۳	۳۳۱۸۰	۱۷۰۹۵	۱۷۸۶۱	۳۰-۳۴ ساله .....
۳۴۸۰۷	۲۲۵۵۶	۱۶۳۵۱	۱۵۲۱۱	۳۵-۳۹ ساله .....
۲۴۰۰۲	۱۹۳۰۹	۱۸۵۰۹	۱۶۲۵۴	۴۰-۴۴ ساله .....
۱۹۳۶۲	۱۸۰۷۲	۱۵۲۸۳	۱۰۱۰۴	۴۵-۴۹ ساله .....
۲۰۳۷۳	۱۹۷۱۵	۱۶۷۳۵	۱۰۵۲۰	۵۰-۵۴ ساله .....
۱۸۹۲۳	۱۶۶۷۶	۹۸۱۰	۵۷۹۳	۵۵-۵۹ ساله .....
۱۸۲۵۲	۱۵۲۸۷	۷۵۵۸	۹۶۳۶	۶۰-۶۴ ساله .....
۱۲۲۵۵	۸۳۱۳	۵۲۳۲	۴۶۵۹	۶۵-۶۹ ساله .....
۷۹۸۴	۵۲۹۸	۵۸۱۰	۵۹۴۶	۷۰-۷۴ ساله .....
۳۰۷۱	۳۵۳۹	۳۱۶۴	۱۷۰۶	۷۵-۷۹ ساله .....
۲۸۵۳	۲۹۸۴	۲۸۱۳	۲۳۳۳	۸۰-۸۴ ساله .....
۳۱۹۴	۲۹۸۳	۱۷۶۹	۱۳۵۳	۸۵ ساله و بیش‌تر .....
۱۱۹۳	۳۹۲	.	.	نامشخص .....

۵



۲-۲- جمعیت بر حسب گروه‌های سنی (دنباله)

آبان ۱۳۹۵	آبان ۱۳۹۰	آبان ۱۳۸۵	آبان ۱۳۷۵	گروه سنی
۱۱۳۸۵۳۳	۱۰۷۴۴۲۸	۹۹۰۸۱۸	۷۵۰۷۶۹	جمع .....
۱۱۸۷۸۷	۱۰۰۳۵۰	۸۱۵۸۹	۷۰۵۵۵	۰-۴ ساله .....
۱۰۳۲۵۷	۸۶۷۹۰	۷۶۸۲۴	۱۰۱۱۸۳	۵-۹ ساله .....
۸۵۱۰۶	۷۹۹۳۳	۸۲۹۰۰	۱۱۹۵۷۳	۱۰-۱۴ ساله .....
۷۸۹۱۶	۸۸۲۴۲	۱۲۲۶۱۴	۹۰۷۳۶	۱۵-۱۹ ساله .....
۸۶۴۵۶	۱۲۰۹۵۶	۱۴۲۱۵۴	۶۳۲۶۷	۲۰-۲۴ ساله .....
۱۱۲۷۲۵	۱۲۸۲۷۷	۱۰۱۶۴۷	۵۷۰۸۸	۲۵-۲۹ ساله .....
۱۲۶۴۸۰	۹۸۳۶۱	۷۳۶۹۱	۴۹۷۷۲	۳۰-۳۴ ساله .....
۹۷۷۸۰	۷۴۶۷۴	۶۵۰۱۰	۴۴۸۵۰	۳۵-۳۹ ساله .....
۷۲۲۶۰	۶۵۷۹۴	۵۵۸۰۹	۳۵۳۷۵	۴۰-۴۴ ساله .....
۶۲۰۵۷	۵۵۰۳۶	۴۸۲۹۲	۲۳۵۴۷	۴۵-۴۹ ساله .....
۵۱۲۶۶	۴۸۴۵۸	۳۷۸۶۷	۱۹۲۸۵	۵۰-۵۴ ساله .....
۴۳۳۹۳	۳۶۲۵۸	۲۴۴۳۷	۱۷۴۶۲	۵۵-۵۹ ساله .....
۳۳۱۶۲	۲۴۰۱۵	۲۰۵۹۸	۱۸۶۸۷	۶۰-۶۴ ساله .....
۲۰۹۷۶	۱۹۴۷۰	۱۷۲۰۸	۱۴۶۳۰	۶۵-۶۹ ساله .....
۱۶۳۲۱	۱۶۳۰۶	۱۷۶۲۴	۱۳۲۶۱	۷۰-۷۴ ساله .....
۱۲۲۶۵	۱۴۳۰۰	۱۰۶۴۴	۶۲۶۱	۷۵-۷۹ ساله .....
۱۰۰۴۹	۹۲۳۴	۸۰۹۹	۲۵۱۹	۸۰-۸۴ ساله .....
۷۲۷۷	۶۲۸۴	۳۸۱۱	۲۶۵۲	۸۵ ساله و بیش تر .....
.	۱۶۹۰	.	۶۶	نامشخص .....

بر اساس محدوده تقسیمات کشوری استان در سرشماری همان سال.  
مأخذ- مرکز آمار ایران

۳-۲- جمعیت بر حسب گروه‌های سنی، جنس و وضع سکونت: آبان ۱۳۹۵

ساکن در نقاط شهری			جمع			سن
زن	مرد	مرد و زن	زن	مرد	مرد و زن	
۴۷۵۱۰۱	۴۹۶۲۵۴	۹۷۱۳۵۵	۵۵۲۵۲۰	۵۱۶۰۱۳	۱۱۳۸۵۳۳	تمامی سنین.....
۵۰۰۳۳	۵۲۱۷۲	۱۰۲۲۰۵	۵۸۲۰۱	۶۰۵۸۶	۱۱۸۷۸۷	۴- ساله.....
۱۰۰۸۶	۱۰۴۲۵	۲۰۵۱۱	۱۱۶۲۸	۱۲۰۷۲	۲۳۷۰۰	کم‌تر از یک ساله.....
۱۰۷۰۰	۱۱۳۱۷	۲۲۰۱۷	۱۲۴۷۱	۱۳۱۳۱	۲۵۶۰۲	۱ ساله.....
۱۰۰۳۰	۱۰۶۰۸	۲۰۶۳۸	۱۱۷۲۲	۱۲۳۲۱	۲۴۰۴۳	۲ ساله.....
۹۷۳۲	۱۰۱۲۸	۱۹۸۶۰	۱۱۳۰۱	۱۱۷۵۵	۲۳۰۵۶	۳ ساله.....
۹۴۸۵	۹۶۹۴	۱۹۱۷۹	۱۱۰۷۹	۱۱۳۰۷	۲۲۳۸۶	۴ ساله.....
۴۳۶۲۰	۴۵۱۸۲	۸۸۸۰۲	۵۰۸۱۴	۵۲۴۴۳	۱۰۳۲۵۷	۵-۹ ساله.....
۹۱۹۳	۹۷۰۱	۱۸۸۹۴	۱۰۷۲۴	۱۱۲۶۹	۲۱۹۹۳	۵ ساله.....
۹۲۲۴	۹۴۹۶	۱۸۷۲۰	۱۰۷۴۱	۱۰۹۶۹	۲۱۷۱۰	۶ ساله.....
۸۸۲۱	۹۱۹۳	۱۸۰۱۴	۱۰۲۵۶	۱۰۶۶۰	۲۰۹۱۶	۷ ساله.....
۸۵۱۴	۸۷۰۱	۱۷۲۱۵	۹۹۱۲	۱۰۱۰۴	۲۰۰۱۶	۸ ساله.....
۷۸۶۸	۸۰۹۱	۱۵۹۵۹	۹۱۸۱	۹۴۴۱	۱۸۶۲۲	۹ ساله.....
۳۶۰۲۰	۳۷۲۶۲	۷۳۲۸۲	۴۱۸۰۹	۴۳۲۹۷	۸۵۱۰۶	۱۰-۱۴ ساله.....
۷۷۵۴	۷۹۸۳	۱۵۷۳۷	۹۰۳۶	۹۲۹۸	۱۸۳۳۴	۱۰ ساله.....
۷۳۸۵	۷۶۱۷	۱۵۰۰۲	۸۵۰۲	۸۸۰۴	۱۷۳۰۶	۱۱ ساله.....
۷۰۳۱	۷۲۸۶	۱۴۳۱۷	۸۱۷۰	۸۴۷۰	۱۶۶۴۰	۱۲ ساله.....
۷۰۱۳	۷۲۱۳	۱۴۲۲۶	۸۱۷۰	۸۳۷۹	۱۶۵۴۹	۱۳ ساله.....
۶۸۳۷	۷۱۶۳	۱۴۰۰۰	۷۹۳۱	۸۳۴۶	۱۶۲۷۷	۱۴ ساله.....
۳۳۱۵۵	۳۵۰۴۱	۶۸۱۹۶	۳۷۹۲۰	۴۰۹۹۶	۷۸۹۱۶	۱۵-۱۹ ساله.....
۶۵۲۳	۶۸۴۱	۱۳۳۶۴	۷۵۲۵	۷۹۹۶	۱۵۵۲۱	۱۵ ساله.....
۶۴۱۸	۶۸۱۷	۱۳۲۳۵	۷۳۹۶	۷۸۹۹	۱۵۲۹۵	۱۶ ساله.....
۶۴۷۶	۷۲۰۸	۱۳۶۸۴	۷۳۷۵	۸۳۴۷	۱۵۷۲۲	۱۷ ساله.....
۶۹۵۲	۷۲۹۷	۱۴۲۴۹	۷۹۰۷	۸۴۷۶	۱۶۳۸۳	۱۸ ساله.....
۶۷۸۶	۶۸۷۸	۱۳۶۶۴	۷۷۱۷	۸۲۷۸	۱۵۹۹۵	۱۹ ساله.....
۳۶۶۸۶	۳۶۴۷۴	۷۳۱۶۰	۴۱۷۸۴	۴۴۶۷۳	۸۶۴۵۶	۲۰-۲۴ ساله.....
۶۹۵۵	۶۸۰۰	۱۳۷۵۵	۷۹۱۲	۸۳۷۹	۱۶۲۹۱	۲۰ ساله.....
۶۸۸۱	۶۹۹۳	۱۳۸۷۴	۷۷۵۶	۸۵۳۰	۱۶۲۸۶	۲۱ ساله.....
۷۱۳۹	۷۱۳۶	۱۴۲۷۵	۸۱۷۶	۸۶۷۱	۱۶۸۴۷	۲۲ ساله.....
۷۶۹۷	۷۳۹۸	۱۵۰۹۵	۸۷۵۵	۹۰۶۲	۱۷۸۱۷	۲۳ ساله.....
۸۰۱۴	۸۱۴۷	۱۶۱۶۱	۹۱۸۵	۱۰۰۳۰	۱۹۲۱۵	۲۴ ساله.....

☞

۳-۲- جمعیت بر حسب گروه‌های سنی، جنس و وضع سکونت: آبان ۱۳۹۵ (دنباله)

ساکن در نقاط شهری			جمع			سن
زن	مرد	مرد و زن	زن	مرد	مرد و زن	
۴۸۴۷۱	۴۷۶۰۰	۹۶۰۷۱	۵۵۵۵۹	۵۷۱۶۶	۱۱۲۷۲۵	..... ۲۹-۲۵ ساله
۸۷۸۸	۸۵۵۴	۱۷۳۴۲	۱۰۱۳۲	۱۰۵۳۶	۲۰۶۶۸	..... ۲۵ ساله
۹۳۸۳	۹۱۱۸	۱۸۵۰۱	۱۰۷۰۸	۱۰۹۹۷	۲۱۷۰۵	..... ۲۶ ساله
۱۰۲۳۹	۹۹۷۸	۲۰۲۱۷	۱۱۷۴۴	۱۱۹۲۹	۲۳۶۷۳	..... ۲۷ ساله
۹۸۶۷	۹۸۶۹	۱۹۷۳۶	۱۱۳۴۱	۱۱۸۰۷	۲۳۱۴۸	..... ۲۸ ساله
۱۰۱۹۴	۱۰۰۸۱	۲۲۲۷۵	۱۱۶۳۴	۱۱۸۹۷	۲۳۵۳۱	..... ۲۹ ساله
<b>۵۳۵۱۳</b>	<b>۵۵۴۶۹</b>	<b>۱۰۸۹۸۲</b>	<b>۶۱۳۰۵</b>	<b>۶۵۱۷۵</b>	<b>۱۲۶۴۸۰</b>	..... ۳۴-۳۰ ساله
۱۱۰۱۵	۱۱۱۷۷	۲۲۱۹۲	۱۲۶۶۴	۱۳۲۹۱	۲۵۹۵۵	..... ۳۰ ساله
۱۱۰۱۹	۱۱۳۸۹	۲۲۴۰۸	۱۲۵۶۴	۱۳۲۹۶	۲۵۸۶۰	..... ۳۱ ساله
۱۱۵۴۹	۱۱۷۴۰	۲۳۲۸۹	۱۳۲۶۰	۱۳۸۳۴	۲۷۰۹۴	..... ۳۲ ساله
۱۰۲۸۶	۱۰۷۸۱	۲۱۰۶۷	۱۱۷۷۵	۱۲۵۹۲	۲۴۳۶۷	..... ۳۳ ساله
۹۶۴۴	۱۰۳۸۲	۲۰۰۲۶	۱۱۰۴۲	۱۲۱۶۲	۲۳۲۰۴	..... ۳۴ ساله
<b>۴۰۵۹۸</b>	<b>۴۳۴۹۷</b>	<b>۸۴۰۹۵</b>	<b>۴۶۴۷۹</b>	<b>۵۱۳۰۱</b>	<b>۹۷۷۸۰</b>	..... ۳۹-۳۵ ساله
۹۹۲۳	۱۰۷۱۹	۲۰۶۴۲	۱۱۳۴۵	۱۲۶۰۴	۲۳۹۴۹	..... ۳۵ ساله
۸۸۸۰	۹۱۳۸	۱۸۰۱۸	۱۰۱۲۵	۱۰۸۴۷	۲۰۹۷۲	..... ۳۶ ساله
۷۷۸۷	۸۳۹۵	۱۶۱۸۲	۸۹۴۰	۹۸۵۰	۱۸۷۹۰	..... ۳۷ ساله
۷۱۷۹	۷۶۱۶	۱۴۷۹۵	۸۲۳۱	۹۰۲۴	۱۷۲۵۵	..... ۳۸ ساله
۶۸۲۹	۷۶۲۹	۱۴۴۵۸	۷۸۳۸	۸۹۷۶	۱۶۸۱۴	..... ۳۹ ساله
<b>۲۹۵۸۴</b>	<b>۳۲۷۵۵</b>	<b>۶۲۳۳۹</b>	<b>۳۳۹۸۵</b>	<b>۳۸۲۷۵</b>	<b>۷۲۲۶۰</b>	..... ۴۴-۴۰ ساله
۶۹۱۵	۷۳۶۱	۱۴۲۷۶	۷۹۰۹	۸۶۳۵	۱۶۵۴۴	..... ۴۰ ساله
۶۰۰۴	۶۷۵۸	۱۲۷۶۲	۶۹۱۰	۷۸۹۴	۱۴۸۰۴	..... ۴۱ ساله
۵۸۹۸	۶۵۲۱	۱۲۴۱۹	۶۸۰۴	۷۵۵۲	۱۴۳۵۶	..... ۴۲ ساله
۵۴۴۹	۶۳۰۰	۱۱۷۴۹	۶۲۹۲	۷۴۲۷	۱۳۷۱۹	..... ۴۳ ساله
۵۳۱۸	۵۸۱۵	۱۱۱۳۳	۶۰۷۰	۶۷۶۷	۱۲۸۳۷	..... ۴۴ ساله
<b>۲۵۸۵۵</b>	<b>۲۷۹۴۱</b>	<b>۵۳۷۹۶</b>	<b>۲۹۶۵۳</b>	<b>۳۲۴۰۴</b>	<b>۶۲۰۵۷</b>	..... ۴۹-۴۵ ساله
۵۷۶۵	۶۳۸۲	۱۲۱۴۷	۶۶۱۴	۷۵۱۱	۱۴۱۲۵	..... ۴۵ ساله
۵۰۹۷	۵۸۵۰	۱۰۹۴۷	۵۸۷۸	۶۷۹۶	۱۲۶۷۴	..... ۴۶ ساله
۵۱۸۶	۵۵۲۲	۱۰۷۰۸	۵۹۱۷	۶۴۰۷	۱۲۳۲۴	..... ۴۷ ساله
۵۱۸۸	۵۴۲۳	۱۰۶۱۱	۵۹۸۰	۶۲۲۶	۱۲۲۰۶	..... ۴۸ ساله
۴۶۱۹	۴۷۶۴	۹۳۸۳	۵۲۶۴	۵۴۶۴	۱۰۷۲۸	..... ۴۹ ساله

۵

۳-۲- جمعیت بر حسب گروه‌های سنی، جنس و وضع سکونت: آبان ۱۳۹۵ (دنباله)

ساکن در نقاط شهری			جمع			سن
زن	مرد	مرد و زن	زن	مرد	مرد و زن	
۲۰۹۹۰	۲۳۳۰۲	۴۴۲۹۲	۲۴۳۰۹	۲۶۹۵۷	۵۱۲۶۶	.....۵۴-۵۰ ساله
۴۸۳۴	۵۱۹۳	۱۰۰۲۷	۵۵۴۸	۵۹۹۲	۱۱۵۴۰	.....ساله ۵۰
۴۳۰۴	۴۵۵۰	۸۸۵۴	۴۹۲۵	۵۲۲۸	۱۰۱۵۳	.....ساله ۵۱
۳۹۹۳	۴۴۲۰	۸۴۱۳	۴۶۳۴	۵۱۳۸	۹۷۷۲	.....ساله ۵۲
۴۰۲۳	۴۶۵۸	۸۶۸۱	۴۶۸۱	۵۴۱۵	۱۰۰۹۶	.....ساله ۵۳
۳۸۳۶	۴۴۸۱	۸۳۱۷	۴۵۲۱	۵۱۸۴	۹۷۰۵	.....ساله ۵۴
<b>۱۷۳۲۵</b>	<b>۱۹۶۳۲</b>	<b>۳۶۹۵۷</b>	<b>۲۰۴۳۹</b>	<b>۲۲۹۵۴</b>	<b>۴۳۳۹۳</b>	.....۵۹-۵۵ ساله
۳۹۱۳	۴۴۹۰	۸۴۰۳	۴۵۶۰	۵۲۴۰	۹۸۰۰	.....ساله ۵۵
۳۵۹۰	۳۹۶۳	۷۵۵۳	۴۲۲۴	۴۶۴۴	۸۸۶۸	.....ساله ۵۶
۳۴۱۴	۳۸۶۶	۷۲۸۰	۴۰۳۹	۴۵۴۳	۸۵۸۲	.....ساله ۵۷
۳۴۲۹	۳۹۱۳	۷۳۴۲	۴۰۵۰	۴۵۶۰	۸۶۱۰	.....ساله ۵۸
۲۹۷۹	۳۴۰۰	۶۳۷۹	۳۵۶۶	۳۹۶۷	۷۵۳۳	.....ساله ۵۹
<b>۱۳۱۶۲</b>	<b>۱۴۵۳۲</b>	<b>۲۷۶۹۴</b>	<b>۱۵۹۳۷</b>	<b>۱۷۲۲۵</b>	<b>۳۳۱۶۲</b>	.....۶۴-۶۰ ساله
۳۰۸۸	۳۴۳۱	۶۵۱۹	۳۶۵۸	۴۰۰۰	۷۶۵۸	.....ساله ۶۰
۲۸۰۶	۳۱۵۸	۵۹۶۴	۳۴۲۷	۳۷۸۹	۷۲۱۶	.....ساله ۶۱
۲۴۵۹	۲۶۲۰	۵۰۷۹	۲۹۸۶	۳۱۳۱	۶۱۱۷	.....ساله ۶۲
۲۴۳۸	۲۶۹۱	۵۱۲۹	۲۹۷۱	۳۲۰۸	۶۱۷۹	.....ساله ۶۳
۲۳۷۱	۲۶۳۲	۵۰۰۳	۲۸۹۵	۳۰۹۷	۵۹۹۲	.....ساله ۶۴
<b>۱۵۵۷</b>	<b>۱۵۱۰</b>	<b>۱۷۰۶۷</b>	<b>۱۰۷۶۱</b>	<b>۱۰۲۱۵</b>	<b>۲۰۹۷۶</b>	.....۶۹-۶۵ ساله
۲۰۵۲	۲۰۲۷	۴۰۸۰	۲۴۹۹	۲۳۴۴	۴۸۴۳	.....ساله ۶۵
۱۶۹۱	۱۷۴۶	۳۴۳۷	۲۱۴۷	۲۱۰۱	۴۲۴۸	.....ساله ۶۶
۱۹۶۵	۱۹۹۴	۳۹۵۹	۲۴۶۴	۲۳۸۴	۴۸۴۸	.....ساله ۶۷
۱۴۰۱	۱۳۴۳	۲۷۴۴	۱۸۰۶	۱۶۷۴	۳۴۸۰	.....ساله ۶۸
۱۴۴۷	۱۴۰۰	۲۸۴۷	۱۸۴۵	۱۷۱۲	۳۵۵۷	.....ساله ۶۹
<b>۶۴۶۴</b>	<b>۶۳۳۴</b>	<b>۱۲۷۹۸</b>	<b>۸۳۹۱</b>	<b>۷۹۳۰</b>	<b>۱۶۳۲۱</b>	.....۷۴-۷۰ ساله
۱۶۸۶	۱۴۹۴	۳۱۸۰	۲۰۹۰	۱۷۹۰	۳۸۸۰	.....ساله ۷۰
۱۲۵۵	۱۲۲۸	۲۴۸۳	۱۶۴۸	۱۵۵۰	۳۱۹۸	.....ساله ۷۱
۱۱۵۴	۱۱۸۳	۲۳۳۷	۱۵۳۲	۱۴۷۳	۳۰۰۵	.....ساله ۷۲
۱۲۴۹	۱۲۱۷	۲۴۶۶	۱۶۳۶	۱۵۴۷	۳۱۸۳	.....ساله ۷۳
۱۱۲۰	۱۲۱۲	۲۳۳۲	۱۴۸۵	۱۵۷۰	۳۰۵۵	.....ساله ۷۴

☞

۳-۲- جمعیت بر حسب گروه‌های سنی، جنس و وضع سکونت: آبان ۱۳۹۵ (دنباله)

ساکن در نقاط شهری			جمع			سن
زن	مرد	مرد و زن	زن	مرد	مرد و زن	
۴۶۲۷	۴۵۳۹	۹۱۶۶	۶۲۸۴	۵۹۸۱	۱۲۲۶۵	..... ۷۵-۷۹ ساله
۱۱۳۶	۱۰۸۶	۲۲۲۲	۱۴۷۹	۱۴۰۱	۲۸۸۰	..... ۷۵ ساله
۱۰۴۸	۱۰۲۱	۲۰۶۹	۱۴۱۶	۱۳۰۰	۲۷۱۶	..... ۷۶ ساله
۸۱۶	۷۵۵	۱۵۷۱	۱۱۲۸	۱۰۱۶	۲۱۴۴	..... ۷۷ ساله
۸۸۲	۸۹۳	۱۷۷۵	۱۲۴۴	۱۱۹۸	۲۴۴۲	..... ۷۸ ساله
۷۴۵	۷۸۴	۱۵۲۹	۱۰۱۷	۱۰۶۶	۲۰۸۳	..... ۷۹ ساله
۳۶۷۸	۳۶۰۱	۷۲۷۹	۵۰۷۸	۴۹۷۱	۱۰۰۴۹	..... ۸۰-۸۴ ساله
۹۹۳	۱۰۱۷	۲۰۱۰	۱۳۱۴	۱۳۷۲	۲۶۸۶	..... ۸۰ ساله
۶۷۶	۷۰۵	۱۳۸۱	۹۷۲	۹۴۲	۱۹۱۴	..... ۸۱ ساله
۷۶۴	۷۱۴	۱۴۷۸	۱۰۶۹	۹۸۰	۲۰۴۹	..... ۸۲ ساله
۶۶۳	۶۲۷	۱۲۹۰	۹۱۸	۸۷۴	۱۷۹۲	..... ۸۳ ساله
۵۸۲	۵۳۸	۱۱۲۰	۸۰۵	۸۰۳	۱۶۰۸	..... ۸۴ ساله
۱۸۱۸	۱۶۴۳	۳۴۶۱	۲۵۵۸	۲۳۶۲	۴۹۲۰	..... ۸۵-۸۹ ساله
۶۱۷	۵۱۴	۱۱۳۱	۸۵۲	۷۱۷	۱۵۶۹	..... ۸۵ ساله
۳۲۸	۲۵۹	۵۸۷	۴۶۲	۳۶۸	۸۳۰	..... ۸۶ ساله
۳۰۲	۲۹۸	۶۰۰	۴۳۲	۴۳۳	۸۶۵	..... ۸۷ ساله
۳۲۱	۲۹۷	۶۱۸	۴۵۰	۴۴۳	۸۹۳	..... ۸۸ ساله
۲۵۰	۲۷۵	۵۲۵	۳۶۲	۴۰۱	۷۶۳	..... ۸۹ ساله
۷۷۴	۶۶۳	۱۴۳۷	۱۰۳۳	۹۶۴	۱۹۹۷	..... ۹۰-۹۴ ساله
۳۰۲	۲۵۱	۵۵۳	۳۹۸	۳۵۱	۷۴۹	..... ۹۰ ساله
۱۷۵	۱۶۶	۳۴۱	۲۵۰	۲۵۲	۵۰۲	..... ۹۱ ساله
۱۳۸	۱۱۴	۲۵۲	۱۷۸	۱۶۲	۳۴۰	..... ۹۲ ساله
۸۸	۸۷	۱۷۵	۱۱۷	۱۳۲	۲۴۹	..... ۹۳ ساله
۷۱	۴۵	۱۱۶	۹۰	۶۷	۱۵۷	..... ۹۴ ساله
۱۴۳	۱۷	۲۳۰	۱۸۳	۱۱۷	۳۰۰	..... ۹۵-۹۹ ساله
۶۸	۳۶	۱۰۴	۸۵	۵۴	۱۳۹	..... ۹۵ ساله
۳۰	۲۸	۵۸	۴۱	۳۶	۷۷	..... ۹۶ ساله
۱۸	۹	۲۷	۲۴	۹	۳۳	..... ۹۷ ساله
۲۱	۱۲	۳۳	۲۵	۱۵	۴۰	..... ۹۸ ساله
۶	۲	۸	۸	۳	۱۱	..... ۹۹ ساله
۲۸	۱۸	۴۶	۳۸	۲۲	۶۰	صد ساله و بیش تر.
۰	۰	۰	۰	۰	۰	نامشخص

۲-۳- جمعیت بر حسب گروه‌های سنی، جنس و وضع سکونت: آبان ۱۳۹۵ (دنباله)

ساکن در نقاط روستایی			غیر ساکن			سن
مرد و زن	مرد	زن	مرد و زن	مرد	زن	
۱۶۶۷۲۴	۱۹۴۵۶	۷۷۲۶۸	۴۵۴	۳۰۳	۱۵۱	تمامی سنین.....
۱۶۵۸۱	۱۴۱۳	۸۱۶۸	۱	۱	۰	۴- ساله.....
۳۱۸۹	۱۶۴۷	۱۵۴۲	۰	۰	۰	کم‌تر از یک ساله.....
۳۵۸۵	۱۸۱۴	۱۷۷۱	۰	۰	۰	۱ ساله.....
۳۴۰۵	۱۷۱۳	۱۶۹۲	۰	۰	۰	۲ ساله.....
۳۱۹۶	۱۶۲۷	۱۵۶۹	۰	۰	۰	۳ ساله.....
۳۲۰۶	۱۶۱۲	۱۵۹۴	۱	۱	۰	۴ ساله.....
۱۴۴۵۴	۷۲۶۰	۷۱۹۴	۱	۱	۰	۵-۹ ساله.....
۳۰۹۹	۱۵۶۸	۱۵۳۱	۰	۰	۰	۵ ساله.....
۲۹۹۰	۱۴۷۳	۱۵۱۷	۰	۰	۰	۶ ساله.....
۲۹۰۱	۱۴۶۶	۱۴۳۵	۱	۱	۰	۷ ساله.....
۲۸۰۱	۱۴۰۳	۱۳۹۸	۰	۰	۰	۸ ساله.....
۲۶۶۳	۱۳۵۰	۱۳۱۲	۰	۰	۰	۹ ساله.....
۱۱۸۳۳	۶۰۳۴	۵۷۱۹	۱	۱	۰	۱۰-۱۴ ساله.....
۲۵۹۷	۱۳۱۵	۱۲۸۲	۰	۰	۰	۱۰ ساله.....
۲۳۰۳	۱۱۸۶	۱۱۱۷	۱	۱	۰	۱۱ ساله.....
۲۳۲۳	۱۱۸۴	۱۱۳۹	۰	۰	۰	۱۲ ساله.....
۲۳۲۳	۱۱۶۶	۱۱۵۷	۰	۰	۰	۱۳ ساله.....
۲۲۷۷	۱۱۸۳	۱۰۹۴	۰	۰	۰	۱۴ ساله.....
۱۰۷۱۸	۵۹۵۵	۴۷۶۳	۲	۰	۲	۱۵-۱۹ ساله.....
۲۱۵۷	۱۱۵۵	۱۰۰۲	۰	۰	۰	۱۵ ساله.....
۲۰۵۹	۱۰۸۲	۹۷۷	۱	۰	۱	۱۶ ساله.....
۲۰۳۸	۱۱۳۹	۸۹۹	۰	۰	۰	۱۷ ساله.....
۲۱۳۳	۱۱۷۹	۹۵۴	۱	۰	۱	۱۸ ساله.....
۲۳۳۱	۱۴۰۰	۹۳۱	۰	۰	۰	۱۹ ساله.....
۱۳۲۸۷	۸۱۹۸	۵۰۱۹	۹	۰	۹	۲۰-۲۴ ساله.....
۲۵۳۴	۱۵۷۹	۹۵۵	۲	۰	۲	۲۰ ساله.....
۲۴۱۱	۱۵۳۷	۸۷۴	۱	۰	۱	۲۱ ساله.....
۲۵۶۹	۱۵۳۵	۱۰۳۴	۳	۰	۳	۲۲ ساله.....
۲۷۲۱	۱۶۶۴	۱۰۵۷	۱	۰	۱	۲۳ ساله.....
۳۰۵۲	۱۸۸۳	۱۱۶۹	۲	۰	۲	۲۴ ساله.....

۲-۳- جمعیت بر حسب گروه‌های سنی، جنس و وضع سکونت: آبان ۱۳۹۵ (دنباله)

غیر ساکن			ساکن در نقاط روستایی			سن
زن	مرد	مرد وزن	زن	مرد	مرد وزن	
۱۵	۱۸	۳۳	۷۰۷۳	۹۵۴۸	۱۶۶۲۱	.....ساله ۲۵-۲۹
۰	۱	۱	۱۳۴۴	۱۹۸۱	۳۳۲۵	.....ساله ۲۵
۲	۳	۵	۱۳۲۲	۱۸۷۶	۳۱۹۹	.....ساله ۲۶
۴	۵	۹	۱۵۰۱	۱۹۴۶	۳۴۴۷	.....ساله ۲۷
۵	۳	۸	۱۴۶۹	۱۹۳۵	۳۴۰۴	.....ساله ۲۸
۴	۶	۱۰	۱۴۳۶	۱۸۱۰	۳۲۴۶	.....ساله ۲۹
۲۴	۳۸	۶۲	۷۷۶۸	۹۶۶۸	۱۷۴۳۶	.....ساله ۳۰-۳۴
۷	۶	۱۳	۱۶۴۲	۲۱۰۸	۳۷۵۰	.....ساله ۳۰
۵	۷	۱۲	۱۵۴۰	۱۹۰۰	۳۴۴۰	.....ساله ۳۱
۶	۶	۱۲	۱۷۰۵	۲۰۸۸	۳۷۹۳	.....ساله ۳۲
۳	۱۰	۱۳	۱۴۸۶	۱۸۰۱	۳۲۸۷	.....ساله ۳۳
۳	۹	۱۲	۱۳۹۵	۱۷۷۱	۳۱۶۶	.....ساله ۳۴
۲۷	۴۲	۶۹	۵۸۵۴	۷۷۶۲	۱۳۶۱۶	.....ساله ۳۵-۳۹
۷	۹	۱۶	۱۴۱۵	۱۸۷۶	۳۲۹۱	.....ساله ۳۵
۵	۱۰	۱۵	۱۲۴۰	۱۶۹۹	۲۹۳۹	.....ساله ۳۶
۷	۶	۱۳	۱۱۴۶	۱۴۴۹	۲۵۹۵	.....ساله ۳۷
۵	۸	۱۳	۱۰۴۷	۱۴۰۰	۲۴۴۷	.....ساله ۳۸
۳	۹	۱۲	۱۰۰۶	۱۳۳۸	۲۳۴۴	.....ساله ۳۹
۱۶	۴۷	۶۳	۴۳۸۵	۵۴۷۳	۹۸۵۸	.....ساله ۴۰-۴۴
۳	۱۳	۱۶	۹۹۱	۱۲۶۱	۲۲۵۲	.....ساله ۴۰
۴	۹	۱۳	۹۰۲	۱۱۲۷	۲۰۲۹	.....ساله ۴۱
۳	۸	۱۱	۹۰۳	۱۰۲۳	۱۹۲۶	.....ساله ۴۲
۴	۷	۱۱	۸۳۹	۱۱۲۰	۱۹۵۹	.....ساله ۴۳
۲	۱۰	۱۲	۷۵۰	۹۴۲	۱۶۹۲	.....ساله ۴۴
۲۱	۴۲	۶۳	۳۷۷۷	۴۴۲۱	۸۱۹۸	.....ساله ۴۵-۴۹
۴	۸	۱۲	۸۴۵	۱۱۲۱	۱۹۶۶	.....ساله ۴۵
۶	۱۲	۱۸	۷۷۵	۹۳۴	۱۷۰۹	.....ساله ۴۶
۲	۸	۱۰	۷۲۹	۸۷۷	۱۶۰۶	.....ساله ۴۷
۵	۷	۱۲	۷۸۷	۷۹۶	۱۵۸۳	.....ساله ۴۸
۴	۷	۱۱	۶۴۱	۶۹۳	۱۳۳۴	.....ساله ۴۹

۵

۳-۲- جمعیت بر حسب گروه‌های سنی، جنس و وضع سکونت: آبان ۱۳۹۵ (دنباله)

غیر ساکن			ساکن در نقاط روستایی			سن
زن	مرد	مرد و زن	زن	مرد	مرد و زن	
۹	۲۹	۳۸	۳۳۱۰	۳۶۲۶	۶۹۳۶	.....۵۴-۵۰ ساله
۰	۲	۲	۷۱۴	۷۹۷	۱۵۱۱	.....ساله ۵۰
۱	۹	۱۰	۶۲۰	۶۶۹	۱۲۸۹	.....ساله ۵۱
۲	۹	۱۱	۶۳۹	۷۰۹	۱۳۴۸	.....ساله ۵۲
۱	۴	۵	۶۵۷	۷۵۳	۱۴۱۰	.....ساله ۵۳
۵	۵	۱۰	۶۸۰	۶۹۸	۱۳۷۸	.....ساله ۵۴
۱۳	۲۳	۳۶	۳۱۰۱	۳۲۹۹	۶۴۰۰	.....۵۹-۵۵ ساله
۰	۲	۲	۶۴۷	۷۴۸	۱۳۹۵	.....ساله ۵۵
۲	۴	۶	۶۳۲	۶۷۷	۱۳۰۹	.....ساله ۵۶
۵	۸	۱۳	۶۲۰	۶۶۹	۱۲۸۹	.....ساله ۵۷
۴	۵	۹	۶۱۷	۶۴۲	۱۲۵۹	.....ساله ۵۸
۲	۴	۶	۵۸۵	۵۶۳	۱۱۴۸	.....ساله ۵۹
۷	۲۰	۲۷	۲۷۶۸	۲۶۷۳	۵۴۴۱	.....۶۴-۶۰ ساله
۰	۴	۴	۵۷۰	۵۶۵	۱۱۳۵	.....ساله ۶۰
۱	۱	۲	۶۲۰	۶۳۰	۱۲۵۰	.....ساله ۶۱
۴	۷	۱۱	۵۲۳	۵۰۴	۱۰۲۷	.....ساله ۶۲
۱	۵	۶	۵۳۲	۵۱۲	۱۰۴۴	.....ساله ۶۳
۱	۳	۴	۵۲۳	۴۶۲	۹۸۵	.....ساله ۶۴
۴	۱۱	۱۵	۲۲۰۰	۱۶۹۴	۳۸۹۴	.....۶۹-۶۵ ساله
۰	۳	۳	۴۴۶	۳۱۴	۷۶۰	.....ساله ۶۵
۲	۲	۴	۴۵۴	۳۵۳	۸۰۷	.....ساله ۶۶
۱	۱	۲	۴۹۸	۳۸۹	۸۸۷	.....ساله ۶۷
۰	۱	۱	۴۰۵	۳۳۰	۷۳۵	.....ساله ۶۸
۱	۴	۵	۳۹۷	۳۰۸	۷۰۵	.....ساله ۶۹
۳	۱۳	۱۶	۱۹۲۴	۱۵۸۳	۳۵۰۷	.....۷۴-۷۰ ساله
۰	۰	۰	۴۰۴	۲۹۶	۷۰۰	.....ساله ۷۰
۱	۲	۳	۳۹۲	۳۲۰	۷۱۲	.....ساله ۷۱
۰	۳	۳	۳۷۸	۲۸۷	۶۶۵	.....ساله ۷۲
۰	۶	۶	۳۸۷	۳۲۴	۷۱۱	.....ساله ۷۳
۲	۲	۴	۳۶۳	۳۵۶	۷۱۹	.....ساله ۷۴

۵

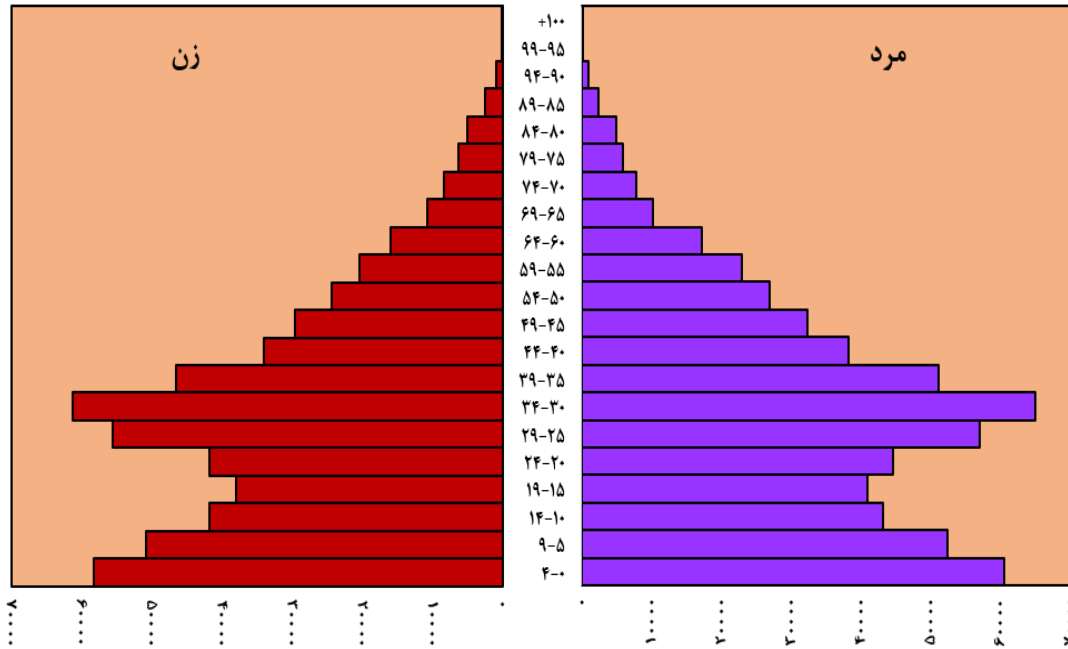


۲-۳- جمعیت بر حسب گروه‌های سنی، جنس و وضع سکونت: آبان ۱۳۹۵ (دنباله)

ساکنین در نقاط روستایی			غیر ساکنین			سن
مردوزن	مرد	زن	مردوزن	مرد	زن	
۳۰۱۹	۱۴۳۳	۱۶۵۶	۱۰	۹	۱	۷۵-۷۹ ساله.....
۶۵۵	۳۱۲	۳۴۳	۳	۳	۰	۷۵ ساله.....
۶۴۴	۲۷۶	۳۶۸	۳	۳	۰	۷۶ ساله.....
۵۷۲	۲۶۰	۳۱۲	۱	۱	۰	۷۷ ساله.....
۶۶۶	۳۰۵	۳۶۱	۱	۰	۱	۷۸ ساله.....
۵۵۲	۲۸۰	۲۷۲	۲	۲	۰	۷۹ ساله.....
۲۷۶۴	۱۳۶۴	۱۴۰۰	۶	۶	۰	۸۰-۸۴ ساله.....
۶۷۵	۳۵۴	۳۲۱	۱	۱	۰	۸۰ ساله.....
۵۲۳	۲۳۷	۲۹۶	۰	۰	۰	۸۱ ساله.....
۵۶۸	۲۶۳	۳۰۵	۳	۳	۰	۸۲ ساله.....
۵۰۲	۲۴۷	۲۵۵	۰	۰	۰	۸۳ ساله.....
۴۸۶	۲۶۳	۲۲۳	۲	۲	۰	۸۴ ساله.....
۱۴۵۷	۷۱۷	۷۴۰	۲	۲	۰	۸۵-۸۹ ساله.....
۴۳۸	۲۰۳	۲۳۵	۰	۰	۰	۸۵ ساله.....
۲۴۳	۱۰۹	۱۳۴	۰	۰	۰	۸۶ ساله.....
۲۶۴	۱۳۴	۱۳۰	۱	۱	۰	۸۷ ساله.....
۲۷۵	۱۴۶	۱۲۹	۰	۰	۰	۸۸ ساله.....
۲۳۷	۱۲۵	۱۱۲	۱	۱	۰	۸۹ ساله.....
۵۶۰	۳۰۱	۲۵۹	۰	۰	۰	۹۰-۹۴ ساله.....
۱۹۶	۱۰۰	۹۶	۰	۰	۰	۹۰ ساله.....
۱۶۱	۸۶	۷۵	۰	۰	۰	۹۱ ساله.....
۸۸	۴۸	۴۰	۰	۰	۰	۹۲ ساله.....
۷۴	۴۵	۲۹	۰	۰	۰	۹۳ ساله.....
۴۱	۲۲	۱۹	۰	۰	۰	۹۴ ساله.....
۷۰	۳۰	۴۰	۰	۰	۰	۹۵-۹۹ ساله.....
۳۵	۱۸	۱۷	۰	۰	۰	۹۵ ساله.....
۱۹	۸	۱۱	۰	۰	۰	۹۶ ساله.....
۶	۰	۶	۰	۰	۰	۹۷ ساله.....
۷	۳	۴	۰	۰	۰	۹۸ ساله.....
۳	۱	۲	۰	۰	۰	۹۹ ساله.....
۱۴	۴	۱۰	۰	۰	۰	صد ساله و بیش‌تر.
۰	۰	۰	۰	۰	۰	نامشخص.....

مأخذ- مرکز آمار ایران

۱- ۲- هرم سنی جمعیت استان یزد: ۱۳۹۵



منبع: جدول ۲-۳

۲-۴- جمعیت بر حسب جنس و گروه عمده سنی: آبان ۱۳۹۵

نقاط شهری			کل استان			شرح
زن	مرد	مرد و زن	زن	مرد	مرد و زن	
۴۷۵۱۰۱	۴۹۶۲۵۴	۹۷۱۳۵۵	۵۵۲۵۲۰	۵۱۶۰۱۳	۱۱۳۸۵۳۳	جمع .....
۱۰۰۸۶	۱۰۴۲۵	۲۰۵۱۱	۱۱۶۲۸	۱۲۰۷۲	۲۳۷۰۰	اطفال (کمتر از یک سال) .....
۴۹۱۴۰	۵۱۴۴۸	۱۰۰۵۸۸	۵۷۲۹۷	۵۹۷۸۳	۱۱۷۰۸۰	نوباوگان (۵-۱ ساله) .....
۴۲۱۸۱	۴۳۴۶۴	۸۵۶۴۵	۴۹۱۲۶	۵۰۴۷۲	۹۹۵۹۸	کودکان (۱۰-۶ ساله) .....
۲۸۲۶۶	۲۹۲۷۹	۵۷۵۴۵	۳۲۷۷۳	۳۳۹۹۹	۶۶۷۷۲	نوجوانان (۱۴-۱۱ ساله) .....
۶۹۸۴۱	۷۱۵۱۵	۱۴۱۳۵۶	۷۹۷۰۴	۸۵۶۶۸	۱۶۵۳۷۲	جوانان (۲۴-۱۵ ساله) .....
۲۴۹۴۹۸	۲۶۴۷۲۸	۵۱۴۲۲۶	۲۸۷۶۶۶	۳۱۱۴۵۷	۵۹۹۱۲۳	میانسالان (۶۴-۲۵ ساله) .....
۲۶۰۸۹	۲۵۳۹۵	۵۱۴۸۴	۳۴۳۲۶	۳۲۵۶۲	۶۶۸۸۸	بزرگسالان (۶۵ ساله و بیشتر) ..
.	.	.	.	.	.	نامشخص .....

غیر ساکن			نقاط روستایی			شرح
زن	مرد	مرد و زن	زن	مرد	مرد و زن	
۱۵۱	۳۰۳	۴۵۴	۷۷۲۶۸	۱۹۴۵۶	۱۶۶۷۲۴	جمع .....
.	.	.	۱۵۴۲	۱۶۴۷	۳۱۸۹	اطفال (کمتر از یک سال) .....
.	۱	۱	۸۱۵۷	۸۳۳۴	۱۶۴۹۱	نوباوگان (۵-۱ ساله) .....
.	۱	۱	۶۹۴۵	۷۰۰۷	۱۳۹۵۲	کودکان (۱۰-۶ ساله) .....
.	۱	۱	۴۵۰۷	۴۷۱۹	۹۲۲۶	نوجوانان (۱۴-۱۱ ساله) .....
۱۱	.	۱۱	۹۸۵۲	۱۴۱۵۳	۲۴۰۰۵	جوانان (۲۴-۱۵ ساله) .....
۱۳۲	۲۵۹	۳۹۱	۳۸۰۳۶	۴۶۴۷۰	۸۴۵۰۶	میانسالان (۶۴-۲۵ ساله) .....
۸	۴۱	۴۹	۸۲۲۹	۷۱۲۶	۱۵۳۵۵	بزرگسالان (۶۵ ساله و بیشتر) .....
.	.	.	.	.	.	نامشخص .....

بر اساس محدوده تقسیمات کشوری استان در سرشماری همان سال.  
مأخذ- مرکز آمار ایران

**۵-۲- خانوار و جمعیت بر حسب جنس در نقاط شهری و روستایی**

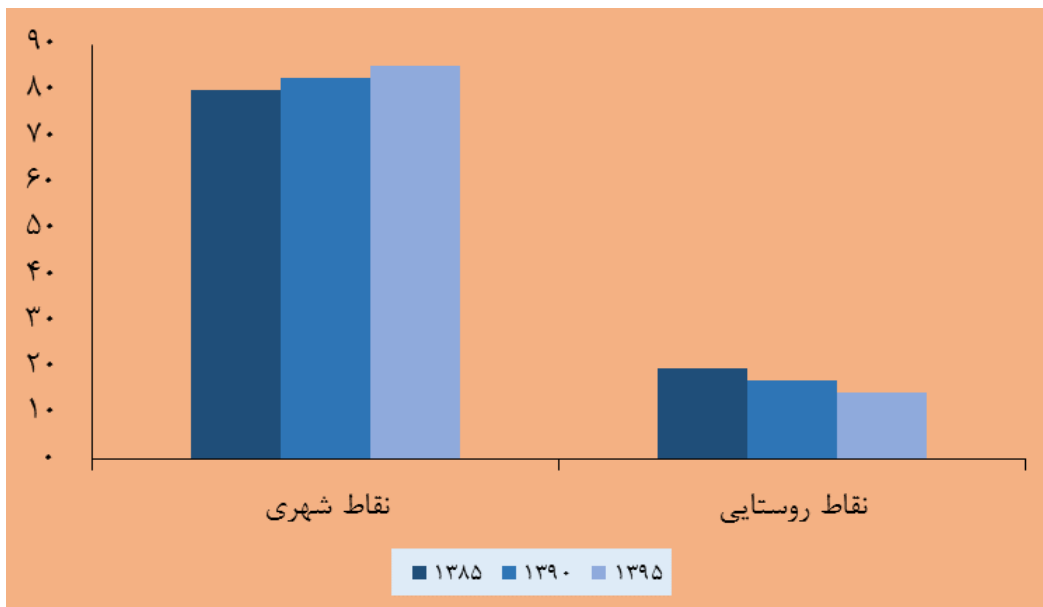
جمعیت			تعداد خانوار	شرح
زن	مرد	مرد و زن		
<b>کل استان</b>				
۱۴۱۳۲۷	۱۳۹۸۳۱	۲۸۱۱۵۸	۶۴۳۸۵	آبان ۱۳۴۵.....
۱۷۷۵۷۸	۱۷۹۲۷۱	۳۵۶۸۴۹	۸۱۳۶۱	آبان ۱۳۵۵.....
۲۷۷۱۸۸	۲۹۶۸۴۰	۵۷۴۰۲۸	۱۲۴۸۳۴	مهر ۱۳۶۵ <sup>(۱)</sup> .....
۳۲۸۶۹۱	۳۶۲۴۲۸	۶۹۱۱۱۹	۱۴۵۳۵۸	مهر ۱۳۷۰ <sup>(۱)</sup> .....
۳۶۴۸۳۳	۳۸۵۹۳۶	۷۵۰۷۶۹	۱۶۷۰۴۹	آبان ۱۳۷۵ <sup>(۱)</sup> .....
۴۷۳۶۷۵	۵۱۷۱۴۳	۹۹۰۸۱۸	۲۵۹۰۹۵	آبان ۱۳۸۵ <sup>(۱)</sup> .....
۵۲۰۸۶۴	۵۵۳۵۶۴	۱۰۷۴۴۲۸	۳۱۰۰۸۴	آبان ۱۳۹۰ <sup>(۱)</sup> .....
<b>۵۵۲۵۲۰</b>	<b>۵۸۶۰۱۳</b>	<b>۱۱۳۸۵۳۳</b>	<b>۳۴۰۶۵۷</b>	<b>آبان ۱۳۹۵<sup>(۱)</sup>.....</b>
<b>نقاط شهری</b>				
۶۲۷۴۶	۶۱۷۹۶	۱۲۴۵۴۲	۲۷۸۵۷	آبان ۱۳۴۵.....
۱۰۷۵۱۷	۱۱۰۷۱۶	۲۱۸۲۳۳	۴۹۰۳۴	آبان ۱۳۵۵.....
۱۸۴۲۵۵	۱۹۷۷۳۴	۳۸۱۹۸۹	۸۲۶۱۴	مهر ۱۳۶۵.....
۲۲۳۱۴۶	۲۴۷۱۵۰	۴۷۰۲۹۶	۹۹۲۰۷	مهر ۱۳۷۰.....
۲۷۳۶۷۲	۲۹۰۵۶۱	۵۶۴۲۳۳	۱۲۴۷۲۱	آبان ۱۳۷۵.....
۳۸۰۲۴۲	۴۰۹۵۶۱	۷۸۹۸۰۳	۲۰۷۵۳۸	آبان ۱۳۸۵.....
۴۳۵۱۴۶	۴۵۴۴۳۷	۸۸۹۵۸۳	۲۵۷۰۱۶	آبان ۱۳۹۰.....
<b>۴۷۵۱۰۱</b>	<b>۴۹۶۲۵۴</b>	<b>۹۷۱۳۵۵</b>	<b>۲۹۰۶۶۸</b>	<b>آبان ۱۳۹۵.....</b>
<b>نقاط روستایی</b>				
۷۸۵۸۱	۷۸۰۳۵	۱۵۶۶۱۶	۳۶۵۲۸	آبان ۱۳۴۵ <sup>(۲)</sup> .....
۷۰۰۶۱	۶۸۵۵۵	۱۳۸۶۱۶	۳۲۳۲۷	آبان ۱۳۵۵ <sup>(۲)</sup> .....
۹۲۹۲۲	۹۹۰۹۶	۱۹۲۰۱۸	۴۲۲۱۶	مهر ۱۳۶۵.....
۱۰۵۵۱۰	۱۱۵۲۶۱	۲۲۰۷۷۱	۴۶۱۴۰	مهر ۱۳۷۰.....
۹۱۱۶۱	۹۵۳۷۵	۱۸۶۵۳۶	۴۲۳۲۸	آبان ۱۳۷۵.....
۹۳۴۲۳	۱۰۷۵۶۵	۲۰۰۹۸۸	۵۱۵۵۷	آبان ۱۳۸۵.....
۸۵۷۰۸	۹۹۱۲۱	۱۸۴۸۲۹	۵۳۰۶۵	آبان ۱۳۹۰.....
<b>۷۷۲۶۸</b>	<b>۸۹۴۵۶</b>	<b>۱۶۶۷۲۴</b>	<b>۴۹۶۸۸</b>	<b>آبان ۱۳۹۵.....</b>

(۱) آمار تعداد خانوار و جمعیت غیر ساکن در آمار خانوار و جمعیت کل کشور منظور شده است.

(۲) آمار خانوار و جمعیت غیر ساکن در آمار نقاط روستایی منظور شده است.

مأخذ- مرکز آمار ایران

۲-۲- مقایسه درصد خانوارهای شهری و روستایی استان یزد



منبع: جدول ۲-۵

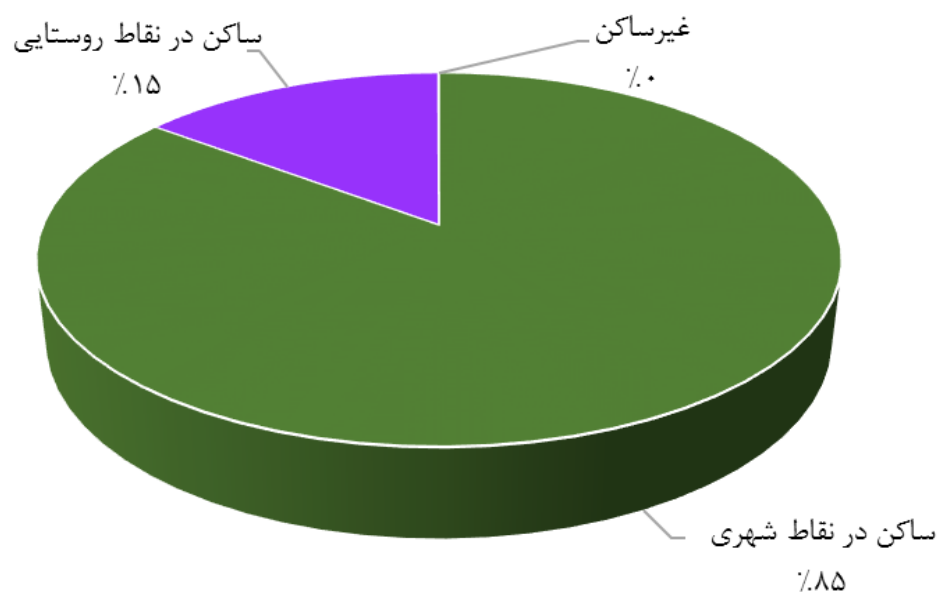
**۲-۶- خانوار و جمعیت شهرستان‌ها بر حسب ساکن و غیر ساکن: آبان ۱۳۹۵**

ساکن در نقاط شهری		جمع		شهرستان
جمعیت	خانوار	جمعیت	خانوار	
۹۷۱۳۵۵	۲۹۰۶۶۸	۱۱۳۸۵۳۳	۳۴۰۶۵۷	کل استان .....
۳۵۶۲۱	۱۰۸۲۷	۵۱۵۵۲	۱۶۰۲۶	ابرکوه.....
۸۳۰۷۱	۲۴۹۹۶	۹۷۹۶۰	۲۸۲۱۶	اردکان.....
۱۹۶۵۸	۵۹۶۲	۳۲۵۶۶	۹۶۱۳	اشکذر.....
۴۵۴۵۳	۱۳۴۵۴	۵۰۸۴۵	۱۵۱۵۶	بافق.....
۹۲۳۲	۲۷۷۸	۱۷۲۲۱	۵۳۸۰	بهباد.....
۲۰۲۰۴	۶۲۵۵	۴۳۸۹۳	۱۴۶۵۹	تفت.....
۲۲۴۱۱	۶۶۲۲	۳۶۵۶۲	۱۰۸۱۱	خاتم.....
۳۴۲۳۷	۱۰۳۴۴	۵۱۷۳۳	۱۵۹۷۸	مهریز.....
۹۰۰۰۲	۲۶۸۸۲	۹۹۷۲۷	۲۹۶۸۴	میبد.....
۶۱۱۴۶۶	۱۸۲۵۴۸	۶۵۶۴۷۴	۱۹۵۱۳۴	یزد.....

غیر ساکن		ساکن در نقاط روستایی		شهرستان
جمعیت	خانوار	جمعیت	خانوار	
۴۵۴	۳۰۱	۱۶۶۷۲۴	۴۹۶۸۸	کل استان .....
۴۴۹	۲۹۹	۱۵۴۸۲	۴۹۰۰	ابرکوه.....
۰	۰	۱۴۸۸۹	۳۲۲۰	اردکان.....
۰	۰	۱۲۹۰۸	۳۶۵۱	اشکذر.....
۰	۰	۵۳۹۲	۱۷۰۲	بافق.....
۰	۰	۷۹۸۹	۲۶۰۲	بهباد.....
۰	۰	۲۳۶۸۹	۸۴۰۴	تفت.....
۴	۱	۱۴۱۴۷	۴۱۸۸	خاتم.....
۰	۰	۱۷۴۹۶	۵۶۳۴	مهریز.....
۰	۰	۹۷۲۵	۲۸۰۲	میبد.....
۱	۱	۴۵۰۰۷	۱۲۵۸۵	یزد.....

مأخذ- مرکز آمار ایران

۳-۲- وضعیت سکونت جمعیت استان یزد: ۱۳۹۵



مبنا: جدول ۲-۶

۷-۲- جمعیت بر حسب نوع خانوار، جنس و شهرستان: آبان ۱۳۹۵

شهرستان	کل	
	مرد وزن	زن
کل استان .....	۱۱۳۸۵۳۳	۵۵۲۵۲۰
ابركوه.....	۵۱۵۵۲	۲۴۸۸۶
اردكان.....	۹۷۹۶۰	۴۴۴۴۷
اشكذر.....	۳۲۵۶۶	۱۵۱۶۰
بافق.....	۵۰۸۴۵	۲۴۹۹۶
بهباد.....	۱۷۲۲۱	۸۶۲۹
تفت.....	۴۲۸۹۳	۲۱۴۴۶
خاتم.....	۳۶۵۶۲	۱۷۴۱۶
مهریز.....	۵۱۷۳۳	۲۵۲۵۳
میبد.....	۹۹۷۲۷	۴۸۶۵۶
یزد.....	۶۵۶۴۷۴	۳۲۱۶۳۱

شهرستان	خانوار ساکن						خانوار معمولی غیر ساکن	
	معمولی		گروهی		مؤسسه‌ای		زن	مرد
	زن	مرد	زن	مرد	زن	مرد		
کل استان .....	۵۶۳۴۰۹	۵۴۳۷۷۲	۳۴۸۱	۳۶۵	۱۸۸۱۳	۱۲۳۲	۳۰۳	۱۵۱
ابركوه.....	۲۵۷۴۱	۲۴۵۳۰	۳۰۱	۱۱	۳۲۵	۱۹۵	۲۹۹	۱۵۰
اردكان.....	۴۵۷۸۶	۴۳۷۶۲	۸۹۵	۲۸	۶۸۳۲	۶۵۷	.	.
اشكذر.....	۱۵۷۰۳	۱۵۰۱۱	۱۳۴	۱	۱۵۶۹	۱۴۸	.	.
بافق.....	۲۵۶۴۶	۲۴۹۴۰	۹۰	۱	۱۱۳	۵۵	.	.
بهباد.....	۸۳۱۰	۸۶۲۳	۳۵	۶	۲۴۷	.	.	.
تفت.....	۲۱۷۲۱	۲۱۲۱۴	۲۵۸	۱۳	۴۶۸	۲۱۹	.	.
خاتم.....	۱۸۱۹۵	۱۷۲۴۰	۴۹۱	۳۰	۴۵۷	۱۴۵	۳	۱
مهریز.....	۲۶۲۶۰	۲۵۰۸۲	۹۳	۱۲	۱۲۷	۱۵۹	.	.
میبد.....	۴۹۸۹۳	۴۷۴۰۸	۳۱۸	۱۹	۸۶۰	۱۲۲۹	.	.
یزد.....	۳۲۶۱۵۴	۳۱۵۹۶۲	۸۷۳	۲۴۴	۷۸۱۵	۵۴۲۵	۱	.

مأخذ- مرکز آمار ایران



۲-۸ طبقه‌بندی جمعیتی آبادی‌های دارای سکنه<sup>(۱)</sup>

آبان ۱۳۸۵		آبان ۱۳۷۵		طبقه‌بندی جمعیتی
کل جمعیت (هزار نفر)	تعداد آبادی	کل جمعیت (هزار نفر)	تعداد آبادی	
۲۰۲	۱۳۸۷	۱۷۶	۱۱۴۱	جمع.....
۱۷	۳	۱۳	۲	..... ۵۰۰۰ نفر و بیش‌تر.....
۲۷	۹	۱۲	۴	..... ۲۵۰۰-۴۹۹۹ نفر.....
۵۴	۳۷	۵۹	۳۹	..... ۱۰۰۰-۲۴۹۹ نفر.....
۳۴	۴۷	۳۰	۴۲	..... ۵۰۰-۹۹۹ نفر.....
۴۸	۲۳۱	۴۵	۲۱۶	..... ۱۰۰-۴۹۹ نفر.....
۱۱	۱۴۴	۸	۱۱۴	..... ۵۰-۹۹ نفر.....
۵	۱۲۷	۴	۱۱۷	..... ۲۵-۴۹ نفر.....
۶	۷۸۹	۵	۶۰۷	..... ۱-۲۴ نفر.....

آبان ۱۳۹۵		آبان ۱۳۹۰		طبقه‌بندی جمعیتی
کل جمعیت (هزار نفر)	تعداد آبادی	کل جمعیت (هزار نفر)	تعداد آبادی	
۱۶۷	۱۱۲۷	۱۸۵	۱۱۴۳	جمع.....
۲۳	۳	۰	۰	..... ۵۰۰۰ نفر و بیش‌تر.....
۲۶	۸	۳۶	۱۱	..... ۲۵۰۰-۴۹۹۹ نفر.....
۴۳	۳۰	۴۹	۳۵	..... ۱۰۰۰-۲۴۹۹ نفر.....
۲۳	۳۳	۳۳	۴۶	..... ۵۰۰-۹۹۹ نفر.....
۳۱	۱۵۲	۴۶	۲۱۷	..... ۱۰۰-۴۹۹ نفر.....
۸	۱۱۲	۱۲	۱۵۷	..... ۵۰-۹۹ نفر.....
۳	۸۸	۳	۹۸	..... ۲۵-۴۹ نفر.....
۱۰	۷۰۱	۶	۵۷۹	..... ۱-۲۴ نفر.....

(۱) بر اساس تقسیمات کشوری همان سال می‌باشد.  
مأخذ- مرکز آمار ایران

**۹-۲- خانوار معمولی بر حسب تعداد افراد خانوار<sup>(۱)</sup>**

سال	جمع	۱ نفر	۲ نفر	۳ نفر	۴ نفر	۵ نفر	۶ نفر	۷ نفر و بیش تر
آبان ۱۳۴۵ ...	۶۴۳۸۲	۵۶۱۷	۹۵۲۵	۹۴۲۴	۱۰۲۰۵	۱۰۱۴۵	۸۴۹۶	۱۰۹۷۰
آبان ۱۳۵۵ ...	۸۱۳۴۲	۷۸۱۸	۱۲۱۵۴	۱۱۶۰۷	۱۲۶۷۳	۱۲۰۹۲	۱۰۳۰۵	۱۴۶۹۳
مهر ۱۳۶۵ ....	۱۲۴۸۱۵	۱۰۷۲۲	۱۶۱۹۵	۱۶۷۴۰	۲۰۰۱۵	۱۹۴۹۴	۱۵۹۵۴	۲۵۶۹۵
مهر ۱۳۷۰ ....	۱۴۵۳۲۶	۹۷۲۶	۱۸۵۶۶	۱۹۷۷۰	۲۲۹۳۷	۲۲۶۶۳	۱۹۹۸۵	۳۱۶۷۹
آبان ۱۳۷۵ ....	۱۶۶۸۸۶	۱۰۶۶۸	۲۲۷۶۲	۲۸۱۰۰	۳۰۴۸۳	۲۶۸۱۹	۲۰۵۳۷	۲۷۵۱۷
آبان ۱۳۸۵ ....	۲۵۴۴۹۳	۱۷۳۳۹	۴۱۸۱۰	۶۱۱۶۴	۶۴۶۶۳	۳۸۹۳۳	۱۸۰۴۵	۱۲۵۳۹
آبان ۱۳۹۰ .....	۳۰۹۷۴۹	۲۴۰۹۶	۵۸۹۷۹	۸۷۰۰۹	۸۴۹۲۰	۳۷۰۳۱	۱۲۱۵۲	۵۵۶۲
<b>آبان ۱۳۹۵ ...</b>	<b>۳۳۹۶۰۳</b>	<b>۲۶۷۵۹</b>	<b>۷۰۲۰۶</b>	<b>۹۴۸۰۵</b>	<b>۱۰۰۲۳۸</b>	<b>۳۵۹۶۵</b>	<b>۷۷۰۷</b>	<b>۳۷۲۳</b>

(۱) در سرشماری سال ۱۳۸۵ و ۱۳۹۰، براساس تقسیمات همان سال، شهرستان طبس جزء استان یزد بوده است.  
مأخذ- مرکز آمار ایران

۱۰-۲- خانوار معمولی بر حسب جنس و سن سرپرست خانوار و تعداد افراد در خانوار: آبان ۱۳۹۵

جنس و گروه سنی سرپرست خانوار	جمع	۱ نفر	۲ نفر	۳ نفر	۴ نفر	۵ نفر
جمع.....	۳۳۹۶۰۳	۲۶۷۵۹	۷۰۲۰۶	۹۴۸۰۵	۱۰۰۲۳۸	۳۵۹۶۵
مرد.....	۳۰۳۶۲۷	۶۸۳۹	۶۲۱۳۶	۱۹۹۹۳	۹۸۲۸۲	۳۵۳۰۶
کمتر از ۱۵ ساله.....	۲۷	۱۳	۷	۶	۱	۰
۱۵-۱۹ ساله.....	۴۵۳	۱۲۶	۱۸۷	۹۴	۳۳	۴
۲۰-۲۴ ساله.....	۷۱۵۸	۵۹۴	۳۵۶۷	۲۲۶۹	۵۷۸	۱۰۹
۲۵-۲۹ ساله.....	۳۱۵۷۸	۸۲۲	۹۹۷۴	۱۴۴۷۵	۵۲۲۸	۸۳۴
۳۰-۳۴ ساله.....	۵۳۴۲۸	۷۰۵	۷۴۲۳	۲۲۱۵۹	۱۸۹۱۶	۳۳۲۵
۳۵-۳۹ ساله.....	۴۶۴۸۴	۴۸۳	۲۴۸۶	۱۱۰۷۷	۲۳۶۳۸	۷۱۱۵
۴۰-۴۴ ساله.....	۳۵۹۱۱	۳۴۲	۱۲۱۹	۵۶۱۹	۱۸۰۱۴	۸۵۶۴
۴۵-۴۹ ساله.....	۳۱۰۶۹	۳۰۳	۱۶۰۹	۶۴۶۶	۱۳۳۷۶	۷۱۳۴
۵۰-۵۴ ساله.....	۲۶۲۱۶	۲۶۸	۳۷۲۴	۸۲۲۸	۸۳۵۱	۴۰۳۴
۵۵-۵۹ ساله.....	۲۲۴۵۴	۲۸۵	۶۴۸۴	۷۶۸۰	۴۹۵۵	۲۰۷۸
۶۰-۶۴ ساله.....	۱۶۹۶۰	۲۹۰	۷۰۵۷	۵۲۷۰	۲۶۲۹	۱۰۸۳
۶۵-۶۹ ساله.....	۱۰۰۹۱	۲۸۳	۴۹۲۷	۲۸۸۳	۱۱۹۸	۴۸۱
۷۰-۷۴ ساله.....	۷۸۳۲	۳۱۲	۴۵۷۱	۱۷۷۵	۷۱۴	۲۹۰
۷۵ ساله و بیش تر.....	۱۳۹۶۶	۲۰۱۳	۸۹۰۱	۱۹۹۲	۶۵۱	۲۵۵
زن.....	۳۵۷۷۶	۱۹۹۲۰	۸۰۷۰	۴۸۱۲	۱۹۵۶	۶۵۹
کمتر از ۱۵ ساله.....	۱۶	۹	۵	۲	۰	۰
۱۵-۱۹ ساله.....	۱۲۰	۷۶	۳۵	۵	۳	۱
۲۰-۲۴ ساله.....	۴۶۳	۲۶۱	۱۴۶	۵۰	۳	۱
۲۵-۲۹ ساله.....	۱۱۴۳	۴۳۱	۴۱۷	۲۲۱	۵۱	۲۰
۳۰-۳۴ ساله.....	۱۸۴۳	۴۲۹	۶۴۹	۵۲۵	۱۷۱	۳۹
۳۵-۳۹ ساله.....	۲۱۱۶	۳۷۱	۶۴۱	۷۰۵	۲۹۵	۶۵
۴۰-۴۴ ساله.....	۲۰۹۸	۳۱۱	۶۳۰	۶۹۹	۳۰۳	۱۰۰
۴۵-۴۹ ساله.....	۲۳۱۹	۵۰۹	۷۸۸	۵۸۶	۲۷۸	۱۰۴
۵۰-۵۴ ساله.....	۲۷۶۷	۹۰۴	۹۱۱	۵۴۰	۲۵۲	۱۰۲
۵۵-۵۹ ساله.....	۳۰۸۷	۱۳۷۵	۹۱۱	۴۷۸	۲۰۵	۷۹
۶۰-۶۴ ساله.....	۳۵۶۲	۱۹۷۸	۹۱۰	۴۱۵	۱۶۲	۵۷
۶۵-۶۹ ساله.....	۳۴۱۶	۲۲۵۷	۷۳۴	۲۶۳	۱۱۱	۳۵
۷۰-۷۴ ساله.....	۳۶۹۲	۲۸۵۹	۵۶۹	۱۵۹	۶۶	۲۹
۷۵ ساله و بیش تر.....	۹۱۳۴	۸۱۵۰	۷۲۴	۱۶۴	۵۶	۲۷

**۱۰-۲ خانوار معمولی بر حسب جنس و سن سرپرست خانوار و تعداد افراد در خانوار: آبان ۱۳۹۵ (دنباله)**

جنس و گروه سنی سرپرست خانوار	۶ نفر	۷ نفر	۸ نفر	۹ نفر	۱۰ نفر و بیش تر
جمع.....	۷۷۰۷	۲۱۹۸	۱۲۱	۳۶۲	۳۴۲
مرد.....	۷۴۷۹	۲۱۲۶	۷۹۲	۳۴۶	۳۲۸
کمتر از ۱۵ ساله.....	۰	۰	۰	۰	۰
۱۹-۱۵ ساله.....	۳	۵	۱	۰	۰
۲۴-۲۰ ساله.....	۲۴	۱۰	۳	۳	۱
۲۹-۲۵ ساله.....	۱۶۵	۵۷	۱۳	۴	۶
۳۴-۳۰ ساله.....	۶۳۶	۱۶۸	۶۹	۱۳	۱۴
۳۹-۳۵ ساله.....	۱۱۴۱	۳۳۶	۱۲۴	۵۲	۳۲
۴۴-۴۰ ساله.....	۱۵۱۹	۳۶۵	۱۴۵	۷۷	۴۷
۴۹-۴۵ ساله.....	۱۵۱۶	۳۹۱	۱۴۹	۶۱	۶۴
۵۴-۵۰ ساله.....	۱۱۰۴	۲۸۸	۱۱۲	۵۳	۵۴
۵۹-۵۵ ساله.....	۶۱۵	۲۰۷	۷۷	۳۷	۳۶
۶۴-۶۰ ساله.....	۳۷۵	۱۵۳	۴۰	۲۵	۳۸
۶۹-۶۵ ساله.....	۱۸۵	۷۴	۳۱	۷	۲۲
۷۴-۷۰ ساله.....	۱۰۷	۳۷	۱۵	۳	۸
۷۵ ساله و بیش تر.....	۸۹	۳۵	۱۳	۱۱	۶
زن.....	۲۲۸	۷۲	۲۹	۱۶	۱۴
کمتر از ۱۵ ساله.....	۰	۰	۰	۰	۰
۱۹-۱۵ ساله.....	۰	۰	۰	۰	۰
۲۴-۲۰ ساله.....	۱	۰	۰	۰	۱
۲۹-۲۵ ساله.....	۲	۱	۰	۰	۰
۳۴-۳۰ ساله.....	۲۵	۲	۲	۱	۰
۳۹-۳۵ ساله.....	۲۶	۵	۴	۳	۱
۴۴-۴۰ ساله.....	۳۲	۱۵	۲	۱	۵
۴۹-۴۵ ساله.....	۳۱	۱۶	۳	۲	۲
۵۴-۵۰ ساله.....	۳۶	۱۱	۵	۳	۳
۵۹-۵۵ ساله.....	۱۹	۷	۱۰	۳	۰
۶۴-۶۰ ساله.....	۲۵	۱۰	۲	۲	۱
۶۹-۶۵ ساله.....	۱۲	۲	۱	۱	۰
۷۴-۷۰ ساله.....	۸	۱	۰	۰	۱
۷۵ ساله و بیش تر.....	۱۱	۲	۰	۰	۰

مأخذ- مرکز آمار ایران

۱۱-۲- جمعیت بر حسب جنس و تابعیت

آبان ۱۳۹۵			آبان ۱۳۹۰			شرح
زن	مرد	مرد و زن	زن	مرد	مرد و زن	
۵۵۲۵۲۰	۵۸۶۰۱۳	۱۱۳۸۵۳۳	۵۲۰۸۶۴	۵۵۳۵۶۴	۱۰۷۴۴۲۸	جمع .....
۵۲۷۴۹۳	۵۵۵۶۰۸	۱۰۸۳۱۰۱	۴۹۶۶۳۳	۵۲۰۹۵۳	۱۰۱۷۵۸۶	ایرانی .....
۲۴۱۹۷	۲۹۴۴۶	۵۳۶۴۳	۲۲۲۲۴	۲۸۷۸۶	۵۱۰۱۰	غیرایرانی .....
۸۳۰	۹۵۹	۱۷۸۹	۲۰۰۷	۳۸۲۵	۵۸۳۲	اظهارنشده .....

مأخذ- مرکز آمار ایران

**۱۲-۲- مهاجران وارد شده طی ۵ سال گذشته بر حسب سن و آخرین محل اقامت قبلی: آبان ۱۳۹۵**

استان محل سرشماری						جمع	گروه سنی
اظهار نشده شهرستان		سایر شهرستان‌های استان		شهرستان محل سرشماری			
شهر	آبادی	شهر	شهر	آبادی	شهر		
.	۶	۲۲۸۴	۱۱۷۱۲	۲۶۴۰	۳۲۴۲	۸۲۲۰۳	جمع.....
.	.	۱۱۱	۷۷۶	۱۷۶	۲۹۳	۵۰۷۳	۴-۰ ساله.....
.	.	۲۰۶	۹۶۱	۲۲۸	۳۶۸	۶۴۶۶	۹-۵ ساله.....
.	.	۱۸۲	۷۳۲	۴۱۱	۲۶۷	۴۶۶۳	۱۴-۱۰ ساله.....
.	.	۱۸۲	۱۴۳۳	۳۵۲	۲۳۰	۹۴۶۳	۱۹-۱۵ ساله.....
.	۵	۲۷۴	۱۸۶۴	۲۲۱	۲۵۸	۱۵۵۸۲	۲۴-۲۰ ساله.....
.	.	۳۵۳	۱۶۰۳	۳۵۳	۴۰۴	۱۳۲۹۹	۲۹-۲۵ ساله.....
.	.	۳۳۵	۱۶۰۹	۳۶۲	۴۹۶	۱۰۸۹۲	۳۴-۳۰ ساله.....
.	۱	۲۱۸	۹۶۰	۲۱۳	۳۴۲	۶۵۲۷	۳۹-۳۵ ساله.....
.	.	۱۳۳	۵۷۹	۱۱۰	۲۰۰	۳۸۵۳	۴۴-۴۰ ساله.....
.	.	۹۴	۴۰۹	۶۴	۱۴۲	۲۴۰۵	۴۹-۴۵ ساله.....
.	.	۴۶	۲۶۷	۴۵	۹۴	۱۴۷۲	۵۴-۵۰ ساله.....
.	.	۳۷	۱۸۸	۲۴	۵۲	۹۴۵	۵۹-۵۵ ساله.....
.	.	۲۲	۱۰۶	۱۸	۳۶	۵۸۲	۶۴-۶۰ ساله.....
.	.	۱۳	۶۲	۱۷	۲۹	۳۴۳	۶۹-۶۵ ساله.....
.	.	۱۶	۴۶	۵	۱۴	۲۰۱	۷۴-۷۰ ساله.....
.	.	۶۲	۱۱۷	۴۱	۱۷	۴۳۷	۷۵ ساله و بیش‌تر.....

۵

۱۲- مهاجران وارد شده طی ۵ سال گذشته بر حسب سن و آخرین محل اقامت قبلی: آبان ۱۳۹۵ (دنباله)

اظهار نشده محل اقامت قبلی	خارج از کشور	اظهار نشده استان و شهرستان		استان‌های دیگر				گروه سنی
		شهرستان		اظهار نشده شهرستان		شهرستان		
		آبادی	شهر	آبادی	شهر	آبادی	شهر	
۱۷۶	۱۸۰۳	۳	۵۶	۳۶	۱۰۲	۶۰۹۲	۵۴۰۵۱	جمع.....
۶	۱۰۴	۰	۴	۹	۶	۴۹۱	۳۰۹۷	۴-۰ ساله.....
۲۱	۱۲۹	۱	۵	۵	۱۹	۵۸۷	۳۹۳۶	۹-۵ ساله.....
۱۹	۸۴	۱	۶	۴	۱۰	۳۵۲	۲۵۹۵	۱۰-۱۴ ساله.....
۱۹	۲۴۱	۰	۱۰	۴	۶	۴۷۹	۶۵۰۷	۱۵-۱۹ ساله.....
۱۸	۳۸۵	۰	۲۲	۲	۱۰	۱۰۷۳	۱۱۴۵۰	۲۰-۲۴ ساله.....
۵	۳۰۳	۱	۵	۵	۱۳	۱۲۱۶	۹۰۳۸	۲۵-۲۹ ساله.....
۱۸	۲۱۵	۰	۲	۳	۱۰	۸۲۷	۷۰۱۵	۳۰-۳۴ ساله.....
۲۴	۱۴۸	۰	۰	۳	۱۲	۴۶۹	۴۱۳۷	۳۵-۳۹ ساله.....
۵	۸۵	۰	۱	۱	۳	۲۶۸	۲۴۶۸	۴۰-۴۴ ساله.....
۱۲	۳۴	۰	۰	۰	۲	۱۳۴	۱۵۱۴	۴۵-۴۹ ساله.....
۸	۲۵	۰	۱	۰	۱	۸۱	۹۰۴	۵۰-۵۴ ساله.....
۲	۲۲	۰	۰	۰	۴	۵۰	۵۶۶	۵۵-۵۹ ساله.....
۹	۱۱	۰	۰	۰	۲	۲۹	۳۴۹	۶۰-۶۴ ساله.....
۲	۷	۰	۰	۰	۲	۱۵	۱۹۶	۶۵-۶۹ ساله.....
۴	۶	۰	۰	۰	۰	۶	۱۰۴	۷۰-۷۴ ساله.....
۴	۴	۰	۰	۰	۲	۱۵	۱۷۵	۷۵ ساله و بیش تر..

مأخذ- مرکز آمار ایران

**۱۳-۲- مهاجران وارد شده طی ۵ سال گذشته بر حسب آخرین محل اقامت قبلی و شهرستان محل اقامت فعلی: آبان ۱۳۹۵**

شهرستان محل اقامت فعلی	جمع	شهرستان محل سرشماری	سایر شهرستان‌های استان	شهرستان‌های سایر استان‌ها	خارج از کشور	اظهار نشده
کل استان.....	۸۲۲۰۳	۵۸۸۲	۱۳۹۹۶	۶۰۱۴۳	۱۸۰۳	۳۷۹
ابرکوه.....	۲۴۲۳	۵۲۹	۴۰۱	۱۳۴۴	۱۴۴	۵
اردکان.....	۱۰۸۳۰	۴۵۳	۱۰۳۶	۹۱۲۴	۱۴۳	۷۴
اشکذر.....	۳۷۹۸	۸۰	۷۷۲	۲۹۱۸	۲۱	۷
بافق.....	۲۶۵۸	۳۳۰	۶۴۱	۱۶۳۷	۱۵	۳۵
بهباد.....	۸۹۸	۷۸	۳۴۴	۴۶۱	۱۳	۲
تفت.....	۲۷۰۷	۳۱۲	۱۲۰۵	۱۰۷۷	۱۱۱	۲
خاتم.....	۲۱۴۳	۵۱۸	۴۰۸	۸۲۹	۳۵۶	۳۲
مهریز.....	۲۸۰۸	۴۴۸	۷۸۱	۱۵۱۷	۴۶	۱۶
میبد.....	۸۰۲۴	۴۵۰	۱۱۷۶	۶۲۴۵	۱۳۲	۲۱
یزد.....	۴۵۹۱۴	۲۶۸۴	۷۲۳۲	۳۴۹۹۱	۸۲۲	۱۸۵

مأخذ- مرکز آمار ایران



۱۴-۲- وضع زناشویی جمعیت ۱۰ ساله و بیش تر بر حسب سن و جنس

اظهار نشده	هرگز ازدواج نکرده	مرد					جمع مرد	جمع	شرح
		حداقل یکبار ازدواج کرده				جمع			
		اظهار نشده	بی همسر		دارای همسر				
به دلیل طلاق	به دلیل فوت همسر		جمع						
۷۰۳۴	۷۶۰۴۰	...	۶۲۸	۲۷۶۴	۱۱۱۷۵۳	۱۱۵۱۴۵	۱۹۸۲۱۹	۳۸۱۶۷۶	کل استان .....
۱۸۱۷	۱۱۲۸۰۵	...	۲۸۲	۳۴۹۸	۱۳۵۵۸۳	۱۳۹۳۶۳	۲۵۳۹۸۵	۴۸۲۴۴۵	مهر ۱۳۶۵ .....
۷۸۱	۱۳۷۹۴۹	...	۳۲۲	۲۹۱۶	۱۵۶۳۸۶	۱۵۹۶۲۴	۲۹۸۳۵۴	۵۷۹۰۱۲	مهر ۱۳۷۰ .....
۲۶۳۹	۱۸۳۶۴۵	...	۹۳۰	۴۱۲۱	۲۴۷۷۷۷	۲۴۹۸۲۸	۴۳۶۱۱۲	۸۳۲۴۰۵	آبان ۱۳۷۵ .....
۲۲۸۹	۱۵۹۷۶۵	۱۴	۱۴۷۱	۴۶۳۹	۲۸۹۳۰۱	۲۹۵۴۲۵	۴۵۷۴۷۹	۸۸۵۹۹۴	آبان ۱۳۸۵ .....
۲۳۷	۱۴۸۷۷۶	۱۰	۳۰۸۹	۳۹۶۲	۳۱۶۹۱۰	۳۲۳۹۷۱	۴۷۲۹۸۴	۹۱۶۴۸۹	آبان ۱۳۹۰ .....
۱۳۳	۱۲۵۶۳۵	۱۰	۲۷۰۰	۳۰۴۹	۲۶۷۳۷۳	۲۷۳۱۳۲	۳۹۸۹۰۰	۷۸۰۳۴۸	آبان ۱۳۹۵ .....
۲۷	۳۶۷۸۴	۰	۱۲	۴	۴۳۵	۴۵۱	۳۷۲۶۲	۷۳۲۸۲	ساکن در نقاط شهری
۲۷	۳۴۰۲۱	۱	۲۷	۷	۹۵۸	۹۹۳	۳۵۰۴۱	۶۸۱۹۶	۱۰-۱۴ ساله .....
۴۰	۲۷۴۵۵	۱	۱۲۶	۶	۸۸۴۶	۸۹۷۹	۳۶۴۷۴	۷۳۱۶۰	۱۵-۱۹ ساله .....
۹	۱۶۵۶۵	۱	۳۹۳	۲۰	۳۰۶۱۲	۳۱۰۲۶	۴۷۶۰۰	۹۶۰۷۱	۲۰-۲۴ ساله .....
۷	۶۸۹۱	۰	۶۳۸	۴۰	۴۷۸۹۳	۴۸۵۷۱	۵۵۴۶۹	۱۰۸۹۸۲	۲۵-۲۹ ساله .....
۷	۲۲۱۹	۰	۵۴۷	۴۱	۴۰۶۸۳	۴۱۲۷۱	۴۳۴۹۷	۸۴۰۹۵	۳۰-۳۴ ساله .....
۰	۸۱۱	۱	۳۴۲	۵۷	۳۱۵۴۴	۳۱۹۴۴	۳۲۷۵۵	۶۲۳۳۹	۳۵-۳۹ ساله .....
۳	۳۷۴	۳	۲۲۰	۸۲	۲۷۲۵۹	۲۷۵۶۴	۲۷۹۴۱	۵۳۷۹۶	۴۰-۴۴ ساله .....
۳	۲۱۲	۱	۱۶۲	۱۰۷	۲۲۸۱۷	۲۳۰۸۷	۲۳۳۰۲	۴۴۲۹۲	۴۵-۴۹ ساله .....
۲	۱۲۶	۱	۸۸	۱۶۵	۱۹۲۵۰	۱۹۵۰۴	۱۹۶۳۲	۳۶۹۵۷	۵۰-۵۴ ساله .....
۱	۶۷	۰	۷۱	۲۲۳	۱۴۱۷۰	۱۴۴۶۴	۱۴۵۳۲	۲۷۶۹۴	۵۵-۵۹ ساله .....
۷	۱۱۰	۱	۷۴	۲۲۹۷	۲۲۹۰۶	۲۵۲۷۸	۲۵۳۹۵	۵۱۴۸۴	۶۰-۶۴ ساله .....
۰	۰	۰	۰	۰	۰	۰	۰	۰	۶۵ ساله و بیش تر .....
۰	۰	۰	۰	۰	۰	۰	۰	۰	نامشخص .....

۱۴-۲- وضع زناشویی جمعیت ۱۰ ساله و بیش تر بر حسب سن و جنس (دنباله)

اظهاری نشده	هرگز ازدواج نکرده	مرد					جمع مرد	جمع	شرح
		حداقل یکبار ازدواج کرده							
		اظهاری نشده	بی همسر		دارای همسر	جمع			
به دلیل طلاق	به دلیل فوت همسر								
۱۰۴	۲۳۱۲۹	۰	۳۸۸	۹۱۱	۴۹۲۴۱	۵۰۵۴۰	۷۳۷۸۳	۱۳۵۶۸۹	ساکن در نقاط روستایی.
۲۸	۵۸۹۹	۰	۷	۱	۹۹	۱۰۷	۶۰۳۴	۱۱۸۲۳	..... ۱۰-۱۴ ساله
۱۵	۵۶۷۱	۰	۵	۰	۲۶۴	۲۶۹	۵۹۵۵	۱۰۷۱۸	..... ۱۵-۱۹ ساله
۲۰	۶۱۲۴	۰	۲۴	۳	۲۰۲۷	۲۰۵۴	۸۱۹۸	۱۳۲۸۷	..... ۲۰-۲۴ ساله
۱۴	۳۶۱۲	۰	۷۷	۴	۵۸۴۱	۵۹۲۲	۹۵۴۸	۱۶۶۲۱	..... ۲۵-۲۹ ساله
۱۱	۱۲۲۴	۰	۷۸	۶	۸۳۴۹	۸۴۳۳	۹۶۶۸	۱۷۴۳۶	..... ۳۰-۳۴ ساله
۸	۳۴۷	۰	۷۱	۴	۷۳۳۲	۷۴۰۷	۷۷۶۲	۱۳۶۱۶	..... ۳۵-۳۹ ساله
۱	۱۲۳	۰	۴۸	۸	۵۲۹۳	۵۳۴۹	۵۴۷۳	۹۸۵۸	..... ۴۰-۴۴ ساله
۲	۵۱	۰	۲۴	۱۵	۴۳۲۹	۴۳۶۸	۴۴۲۱	۸۱۹۸	..... ۴۵-۴۹ ساله
۲	۳۴	۰	۱۶	۲۱	۳۵۵۳	۳۵۹۰	۳۶۲۶	۶۹۳۶	..... ۵۰-۵۴ ساله
۰	۲۱	۰	۸	۱۴	۳۲۵۶	۳۲۷۸	۳۲۹۹	۶۴۰۰	..... ۵۵-۵۹ ساله
۱	۱۸	۰	۸	۵۲	۲۵۹۴	۲۶۵۴	۲۶۷۳	۵۴۴۱	..... ۶۰-۶۴ ساله
۲	۱۵	۰	۲۲	۷۸۳	۶۳۰۴	۷۱۰۹	۷۱۲۶	۱۵۳۵۵	..... ۶۵ ساله و بیش تر
۰	۰	۰	۰	۰	۰	۰	۰	۰	..... نامشخص
۰	۲	۰	۱	۲	۲۹۶	۲۹۹	۳۰۱	۴۵۲	..... غیر ساکن

۱۴-۲- وضع زناشویی جمعیت ۱۰ ساله و بیش تر بر حسب سن و جنس (دنباله)

زن								شرح
اظهاری نشده	هرگز ازدواج نکرده	حداقل یکبار ازدواج کرده					جمع زن	
		اظهاری نشده	بی همسر		دارای همسر	جمع		
			به دلیل طلاق	به دلیل فوت همسر				
<i>کل استان</i>								
۵۶۶۰	۴۸۸۸۲	۰۰۰	۸۰۳	۱۵۰۷۷	۱۱۳۲۲۸	۱۲۹۱۰۸	۱۸۳۶۵۰	..... مهر ۱۳۶۵
۲۰۷۱	۷۷۰۴۴	۰۰۰	۶۰۷	۱۴۵۸۰	۱۳۴۱۵۸	۱۴۹۳۴۵	۲۲۸۴۶۰	..... مهر ۱۳۷۰
۲۰۶۱	۱۰۳۸۲۲	۰۰۰	۸۰۴	۱۷۸۶۸	۱۵۶۱۰۵	۱۷۴۷۷۷	۲۸۰۶۶۸	..... آبان ۱۳۷۵
۲۶۹۶	۱۲۴۸۳۴	۰۰۰	۱۸۳۹	۲۵۵۸۰	۲۴۱۳۴۴	۲۶۸۷۶۳	۳۹۶۲۹۳	..... آبان ۱۳۸۵
۴۵۶	۱۰۸۱۸۲	۳۵	۳۵۷۵	۳۰۷۷۶	۲۸۵۴۹۱	۳۱۹۸۷۷	۴۲۸۵۱۵	..... آبان ۱۳۹۰
۶۳	۹۷۸۳۹	۷۸	۶۲۶۹	۲۹۱۳۰	۳۱۰۱۲۶	۳۴۵۶۰۳	۴۴۳۵۰۵	..... آبان ۱۳۹۵
۵۶	۸۵۹۰۷	۴۲	۵۶۲۱	۲۳۴۶۶	۲۶۶۳۵۶	۲۹۵۴۸۵	۳۸۱۴۴۸	<i>ساکن در نقاط شهری</i>
۸	۳۵۶۹۲	۹	۱۲	۱	۲۹۸	۳۲۰	۳۶۰۲۰	..... ۱۰-۱۴ ساله
۱۸	۲۵۶۱۰	۲	۱۰۶	۱۰	۷۴۰۹	۷۵۲۷	۳۳۱۵۵	..... ۱۵-۱۹ ساله
۹	۱۲۴۳۸	۲	۳۸۹	۵۹	۲۳۷۸۹	۲۴۲۳۹	۳۶۶۸۶	..... ۲۰-۲۴ ساله
۶	۵۸۷۱	۱	۸۴۷	۱۴۲	۴۱۶۰۴	۴۲۵۹۴	۴۸۴۷۱	..... ۲۵-۲۹ ساله
۲	۳۳۰۷	۲	۱۲۴۵	۳۴۸	۴۸۶۰۹	۵۰۲۰۴	۵۳۵۱۳	..... ۳۰-۳۴ ساله
۲	۱۵۲۵	۷	۱۰۲۳	۵۹۸	۳۷۴۴۳	۳۹۰۷۱	۴۰۵۹۸	..... ۳۵-۳۹ ساله
۰	۵۷۴	۳	۷۰۲	۸۵۲	۲۷۴۵۳	۲۹۰۱۰	۲۹۵۸۴	..... ۴۰-۴۴ ساله
۱	۳۵۷	۴	۴۸۶	۱۱۹۶	۲۳۸۱۱	۲۵۴۹۷	۲۵۸۵۵	..... ۴۵-۴۹ ساله
۲	۱۸۸	۱	۳۱۹	۱۷۴۷	۱۸۷۳۳	۲۰۸۰۰	۲۰۹۹۰	..... ۵۰-۵۴ ساله
۲	۱۱۵	۱	۲۰۷	۲۲۵۷	۱۴۷۴۳	۱۷۲۰۸	۱۷۳۲۵	..... ۵۵-۵۹ ساله
۰	۶۸	۲	۱۰۸	۲۸۲۰	۱۰۱۶۴	۱۳۰۹۴	۱۳۱۶۲	..... ۶۰-۶۴ ساله
۶	۱۶۲	۸	۱۷۷	۱۳۴۳۶	۱۲۳۰۰	۲۵۹۲۱	۲۶۰۸۹	..... ۶۵ ساله و بیش تر
۰	۰	۰	۰	۰	۰	۰	۰	..... نامشخص

۱۴-۲- وضع زناشویی جمعیت ۱۰ ساله و بیش تر بر حسب سن و جنس (دنباله)

زن								شرح
اظهار نشده	هرگز ازدواج نکرده	حداقل یکبار ازدواج کرده					جمع زن	
		اظهار نشده	بی همسر		دارای همسر	جمع		
			به دلیل طلاق	به دلیل فوت همسر				
۷	۱۱۹۳۱	۳۶	۶۴۸	۵۶۶۳	۴۳۶۲۱	۴۹۹۶۸	۶۱۹۰۶	ساکن در نقاط روستایی..
۲	۵۶۸۷	۱۷	۳	۰	۸۰	۱۰۰	۵۷۸۹	..... ۱۰-۱۴ ساله
۳	۳۲۱۹	۱۵	۲۱	۲	۱۵۰۳	۱۵۴۱	۴۷۶۳	..... ۱۵-۱۹ ساله
۰	۱۲۷۸	۰	۶۸	۱۰	۳۷۳۳	۳۸۱۱	۵۰۸۹	..... ۲۰-۲۴ ساله
۱	۷۵۹	۲	۷۶	۲۱	۶۲۱۴	۶۳۱۳	۷۰۷۳	..... ۲۵-۲۹ ساله
۰	۴۸۱	۰	۱۲۳	۴۹	۷۱۱۵	۷۲۸۷	۷۷۶۸	..... ۳۰-۳۴ ساله
۱	۲۲۷	۰	۱۰۴	۸۰	۵۴۴۲	۵۶۲۶	۵۸۵۴	..... ۳۵-۳۹ ساله
۰	۱۱۹	۰	۷۵	۱۳۰	۴۰۶۱	۴۲۶۶	۴۳۸۵	..... ۴۰-۴۴ ساله
۰	۴۷	۰	۵۰	۲۲۱	۳۴۵۹	۳۷۳۰	۳۷۷۷	..... ۴۵-۴۹ ساله
۰	۲۹	۰	۳۳	۲۹۲	۲۹۵۶	۳۲۸۱	۳۳۱۰	..... ۵۰-۵۴ ساله
۰	۲۶	۱	۲۶	۳۳۸	۲۷۱۰	۳۰۷۵	۳۱۰۱	..... ۵۵-۵۹ ساله
۰	۱۳	۱	۲۵	۵۰۴	۲۲۲۵	۲۷۵۵	۲۷۶۸	..... ۶۰-۶۴ ساله
۰	۴۶	۰	۴۴	۴۰۱۶	۴۱۲۳	۸۱۸۳	۸۲۲۹	..... ۶۵ ساله و بیش تر
۰	۰	۰	۰	۰	۰	۰	۰	..... نامشخص
۰	۱	۰	۰	۱	۱۴۹	۱۵۰	۱۵۱	..... غیر ساکن

مأخذ- مرکز آمار ایران

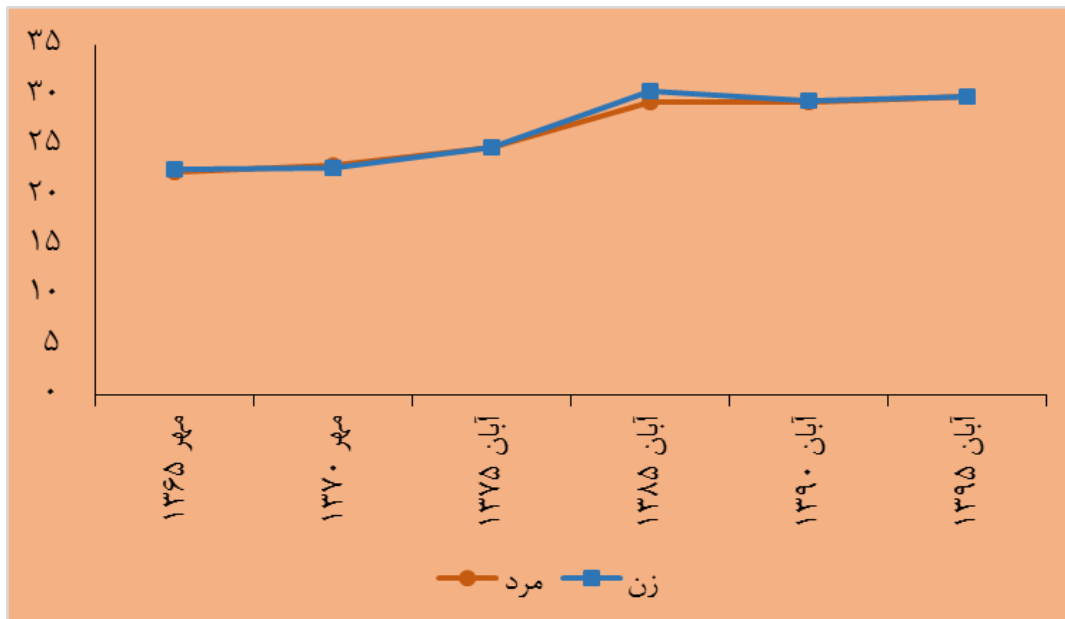
۱۵-۲- میانگین سنی جمعیت بر حسب جنس در نقاط شهری و روستایی

سال	کل استان			نقاط شهری		نقاط روستایی	
	مرد و زن	مرد	زن	مرد	زن	مرد	زن
مهر ۱۳۶۵ <sup>(۱)</sup> .....	۲۲/۴۷	۲۲/۳۲	۲۲/۶۴	۲۲/۱۲	۲۲/۳۸	۲۲/۷۲	۲۳/۱۵
مهر ۱۳۷۰ <sup>(۱)</sup> .....	۲۲/۸۷	۲۲/۹۸	۲۲/۷۵	۲۲/۷۴	۲۲/۳۱	۲۲/۴۸	۲۳/۶۷
آبان ۱۳۷۵ <sup>(۱)</sup> .....	۲۴/۷۵	۲۴/۷۷	۲۴/۷۴	۲۴/۴۲	۲۴/۲۱	۲۵/۸۲	۲۶/۳۴
آبان ۱۳۸۵ <sup>(۱)</sup> .....	۲۹/۷۸	۲۹/۲۷	۳۰/۳۶	۲۷/۷۲	۲۷/۵۵	۲۹/۲۷	۳۰/۳۶
آبان ۱۳۹۰ <sup>(۱)</sup> .....	۲۹/۴۲	۲۹/۳۴	۲۹/۵	۲۹/۰۳	۲۹	۳۰/۷۸	۳۲/۱۲
آبان ۱۳۹۵ <sup>(۱)</sup> ...	۲۹/۹۰	۲۹/۹۰	۲۹/۸۰	۲۹/۶۰	۲۹/۵۰	۳۱/۲۰	۳۲/۲۰

(۱) فقط شامل جمعیت ساکن است.

مأخذ- مرکز آمار ایران. (رپ)

۴-۲- میانگین سنی جمعیت استان یزد بر حسب جنس: ۱۳۹۵



منبع: جدول ۲-۱۱

۱۶-۲- میانه سنی جمعیت بر حسب جنس در نقاط شهری و روستایی

نقاط روستایی		نقاط شهری		کل استان			سال
زن	مرد	زن	مرد	زن	مرد	مرد و زن	
۱۶/۸۸	۱۷/۰۵	۱۷/۶	۱۷/۷	۱۷/۳۵	۱۷/۴۸	۱۷/۴۲	مهر ۱۳۶۵ <sup>(۱)</sup> .....
۱۷/۳۹	۱۷/۵۹	۱۷/۶۴	۱۷/۹	۱۷/۵۵	۱۷/۸	۱۷/۶۸	مهر ۱۳۷۰ <sup>(۱)</sup> .....
۱۹/۷۶	۱۹/۵۹	۱۹/۴۲	۱۹/۸	۱۹/۵۱	۱۹/۷۵	۱۹/۶۳	آبان ۱۳۷۵ <sup>(۱)</sup> .....
۲۴/۹۸	۲۴/۲۱	۲۴/۲۳	۲۴/۵۲	۲۴/۳۷	۲۴/۴۵	۲۴/۴۱	آبان ۱۳۸۵ <sup>(۱)</sup> .....
۲۸/۰۰	۲۷/۰۰	۲۶/۰۰	۲۷/۰۰	۲۷/۰۰	۲۷/۰۰	۲۷/۰۰	آبان ۱۳۹۰ <sup>(۱)</sup> .....
۳۰/۰۰	۲۹/۰۰	۲۸/۰۰	۲۹/۰۰	۲۹/۰۰	۲۹/۰۰	۲۹/۰۰	آبان ۱۳۹۵ <sup>(۱)</sup> .....

(۱) میانه سنی بر اساس داده‌های طبقه‌بندی نشده محاسبه شده است.

مأخذ- مرکز آمار ایران. (رپ)

۱۷-۲- میانگین سن<sup>(۱)</sup> در اولین ازدواج بر حسب جنس در نقاط شهری و روستایی

نقاط روستایی		نقاط شهری		کل استان			سال
زن	مرد	زن	مرد	زن	مرد	مرد و زن	
...	...	...	...	...	...	...	مهر ۱۳۶۵.....
...	...	...	...	...	...	...	مهر ۱۳۷۰.....
...	...	...	...	۲۰/۷	۲۴/۸	۲۲/۷	آبان ۱۳۷۵.....
۲۲/۰	۲۵/۰	۲۲/۰	۲۶/۰	۲۲/۰	۲۵/۰	۲۳/۵	آبان ۱۳۸۵.....
۲۲/۰	۲۶/۰	۲۲/۰	۲۶/۰	۲۲/۰	۲۶/۰	۲۴/۰	آبان ۱۳۹۰.....
۲۰/۵	۲۶/۱	۲۱/۵	۲۶/۱	۲۱/۳	۲۶/۱	۲۳/۷	آبان ۱۳۹۵.....

(۱) میانگین سن در اولین ازدواج با روش هاینال محاسبه شده است.

مأخذ- مرکز آمار ایران. (رپ)

۱۸-۲- ولادت ثبت شده بر حسب جنس در نقاط شهری و روستایی

نقاط روستایی			نقاط شهری			جمع			سال و شهرستان
دختر	پسر	پسر و دختر	دختر	پسر	پسر و دختر	دختر	پسر	پسر و دختر	
۹۵۲	۱۲۳۴	۲۱۸۶	۶۴۹۱	۶۹۸۹	۱۳۴۸۰	۷۴۴۳	۸۲۲۳	۱۵۶۶۶	.....۱۳۸۰
۱۰۰۹	۱۰۰۸	۲۰۱۷	۷۸۴۷	۸۰۴۰	۱۵۸۸۷	۸۸۵۶	۹۰۴۸	۱۷۹۰۴	.....۱۳۸۵
۱۲۴۷	۱۲۵۹	۲۵۰۶	۹۶۷۸	۱۰۱۲۲	۱۹۸۰۰	۱۰۹۲۵	۱۱۳۸۱	۲۲۳۰۶	.....۱۳۹۰
۹۳۰	۸۸۷	۱۸۱۷	۱۰۶۹۶	۱۰۹۸۸	۲۱۶۸۴	۱۱۶۲۶	۱۱۸۷۵	۲۳۵۰۱	.....۱۳۹۱
۸۲۰	۸۲۱	۱۶۴۱	۱۰۲۰۶	۱۰۶۵۵	۲۰۸۶۱	۱۱۰۲۶	۱۱۴۷۶	۲۲۵۰۲	.....۱۳۹۲
۱۱۴۵	۱۱۱۷	۲۲۶۲	۱۰۸۴۴	۱۱۳۰۹	۲۲۱۵۳	۱۱۹۸۹	۱۲۴۲۶	۲۴۴۱۵	.....۱۳۹۳
۹۲۱	۹۶۷	۱۸۸۸	۱۱۷۲۶	۱۲۱۲۷	۲۳۸۵۳	۱۲۶۴۷	۱۳۰۹۴	۲۵۷۴۱	.....۱۳۹۴
<b>۹۵۹</b>	<b>۹۷۶</b>	<b>۱۹۳۵</b>	<b>۱۱۴۴۹</b>	<b>۱۲۰۹۵</b>	<b>۲۳۵۴۴</b>	<b>۱۲۴۰۸</b>	<b>۱۳۰۷۱</b>	<b>۲۵۴۷۹</b>	<b>.....۱۳۹۵</b>
۱۲۵	۱۴۱	۲۶۶	۳۷۴	۴۰۴	۷۷۸	۴۹۹	۵۴۵	۱۰۴۴	.....ابركوه
۷۴	۷۷	۱۵۱	۸۵۷	۹۹۷	۱۸۵۴	۹۳۱	۱۰۷۴	۲۰۰۵	.....اردكان
۸۷	۸۰	۱۶۷	۲۰۰	۱۹۸	۳۹۸	۲۸۷	۲۷۸	۵۶۵	.....اشكذر
۴۷	۵۵	۱۰۲	۵۰۷	۵۱۷	۱۰۲۴	۵۵۴	۵۷۲	۱۱۲۶	.....بافق
۵۰	۵۳	۱۰۳	۹۳	۱۲۳	۲۱۶	۱۴۳	۱۷۶	۳۱۹	.....بهباد
۱۱۱	۱۰۹	۲۲۰	۱۸۸	۲۱۴	۴۰۲	۲۹۹	۳۲۳	۶۲۲	.....تفت
۴۸	۵۱	۹۹	۲۸۹	۲۷۷	۵۶۶	۳۳۷	۳۲۸	۶۶۵	.....خاتم
۱۶۵	۱۷۲	۳۳۷	۴۲۹	۴۳۲	۸۶۱	۵۹۴	۶۰۴	۱۱۹۸	.....مهریز
۷۵	۸۵	۱۶۰	۱۰۹۶	۱۰۸۹	۲۱۸۵	۱۱۷۱	۱۱۷۴	۲۳۴۵	.....ميبد
۱۷۷	۱۵۳	۳۳۰	۷۴۱۶	۷۸۴۴	۱۵۲۶۰	۷۵۹۳	۷۹۹۷	۱۵۵۹۰	.....يزد

اطلاعات مربوط به سال‌های ۱۳۸۰، ۱۳۸۵، ۱۳۹۰ و ۱۳۹۱ با احتساب آمار شهرستان طبس می‌باشد.  
 مأخذ- اداره کل ثبت احوال استان یزد



۱۹-۲- فوت ثبت شده بر حسب جنس در نقاط شهری و روستایی

نقاط روستایی	نقاط شهری	جمع			سال و شهرستان
		زن	مرد	مرد و زن	
۶۶۳	۳۵۷۱	۱۹۴۳	۲۲۹۱	۴۲۳۴	.....۱۳۸۰
۹۱۰	۳۷۰۷	۲۰۷۱	۲۵۴۶	۴۶۱۷	.....۱۳۸۵
۱۱۲۱	۲۰۷۶۰	۱۳۲۴۱	۸۶۴۰	۲۱۸۸۱	.....۱۳۹۰
۷۳۹	۴۵۷۱	۲۳۶۷	۲۹۴۳	۵۳۱۰	.....۱۳۹۱
۶۹۲	۴۲۹۸	۲۲۸۶	۲۷۰۴	۴۹۹۰	.....۱۳۹۲
۱۱۲۷	۵۳۸۷	۳۴۷۷	۳۰۳۷	۶۵۱۴	.....۱۳۹۳
۶۱۴	۴۰۲۱	۲۰۶۹	۲۵۶۶	۴۶۳۵	.....۱۳۹۴
<b>۶۱۹</b>	<b>۳۹۷۷</b>	<b>۲۰۵۵</b>	<b>۲۵۴۱</b>	<b>۴۵۹۶</b>	<b>.....۱۳۹۵</b>
۹۵	۱۵۹	۱۲۷	۱۲۷	۲۵۴	.....ابرکوه
۳۷	۲۶۲	۱۳۵	۱۶۴	۲۹۹	.....اردکان
۱۱	۴۹	۱۵	۴۵	۶۰	.....اشکدر
۱۳	۱۳۸	۷۸	۷۳	۱۵۱	.....بافق
۱۵	۲۲	۱۴	۲۳	۳۷	.....بهباد
۱۱۰	۱۲۳	۹۴	۱۳۹	۲۳۳	.....تفت
۳۱	۹۰	۶۲	۵۹	۱۲۱	.....خاتم
۴۲	۱۰۳	۷۳	۷۲	۱۴۵	.....مهریز
۳۷	۳۴۶	۱۸۸	۱۹۵	۳۸۳	.....میبد
۲۲۸	۲۶۸۵	۱۲۶۹	۱۶۴۴	۲۹۱۳	.....یزد

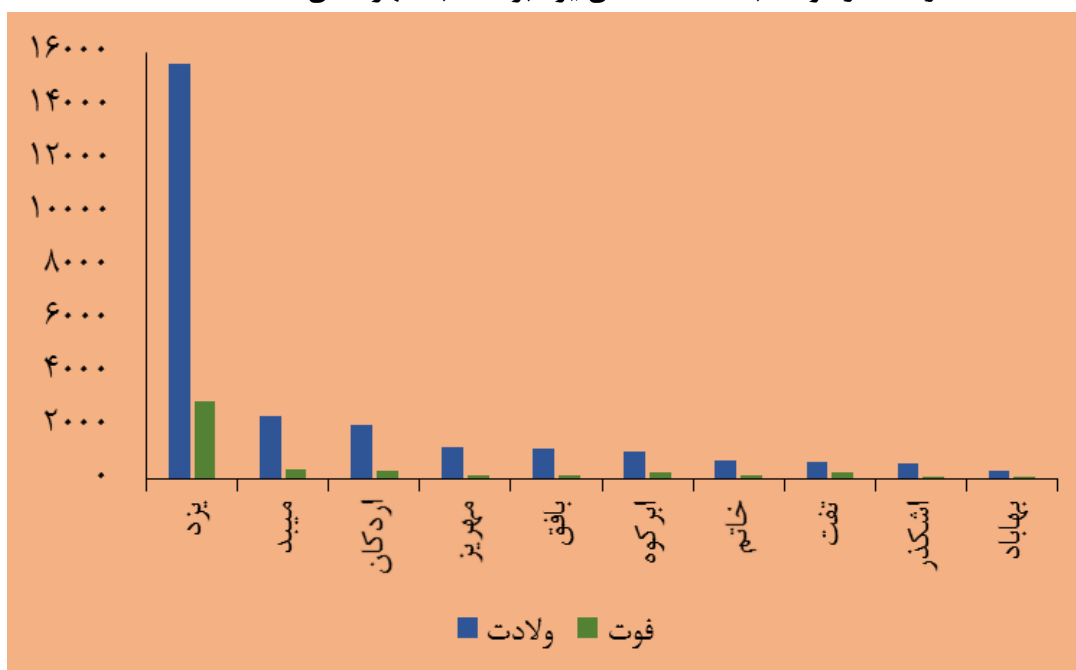
اطلاعات مربوط به سال‌های ۱۳۸۰، ۱۳۸۵، ۱۳۹۰ و ۱۳۹۱ با احتساب آمار فوت شهرستان طبرس می‌باشد. بالابودن آمار فوت در برخی از سال‌ها مانند سال ۱۳۹۰ و ۱۳۹۳ ناشی از ثبت فوت‌های معوقه (فوتی که بیش از یک سال از زمان آن گذشته باشد) می‌باشد.

در سال ۱۳۹۰ از مجموع ۲۱۸۸۱ سند تنظیم شده، ۱۶۹۰۲ سند مربوط به طرح رسیدگی به اسناد راکد بوده و در مجموع ۱۷۰۳۶ سند فوت مربوط به سال‌های قبل بوده است.

در سال ۱۳۹۱ از مجموع ۵۳۱۰ سند تنظیم شده، ۱۶۵ سند مربوط به طرح رسیدگی به اسناد راکد بوده و در مجموع ۲۹۴ سند فوت مربوط به سال‌های قبل بوده است.

در سال ۱۳۹۲ از مجموع ۴۹۹۰ سند تنظیم شده، ۱۱۷ سند مربوط به فوت سال‌های قبل بوده است. مأخذ- اداره کل ثبت احوال استان یزد

۵-۲- تعداد ولادت و فوت ثبت شده استان یزد بر حسب شهرستان: ۱۳۹۵



منبع: جدول ۲-۱۴ و ۲-۱۵

۲۰-۲- فوت جاری ثبت شده بر حسب جنس و گروه‌های سنی در نقاط شهری و روستایی: ۱۳۹۵

نقاط روستایی			نقاط شهری			جمع			گروه سنی
زن	مرد	مردوزن	زن	مرد	مردوزن	زن	مرد	مردوزن	
۲۸۳	۳۱۷	۶۰۰	۱۷۱۳	۲۱۶۷	۳۸۸۰	۱۹۹۶	۲۴۸۴	۴۴۸۰	جمع .....
۹	۹	۱۸	۶۴	۷۲	۱۳۶	۷۳	۸۱	۱۵۴	کمتر از یک ساله
۳	۱	۴	۱۹	۲۵	۴۴	۲۲	۲۶	۴۸	۱-۴ ساله.....
۰	۲	۲	۱۰	۱۶	۲۶	۱۰	۱۸	۲۸	۵-۹ ساله.....
۱	۰	۱	۹	۱۰	۱۹	۱۰	۱۰	۲۰	۱۰-۱۴ ساله.....
۱	۵	۶	۸	۲۳	۳۱	۹	۲۸	۳۷	۱۵-۱۹ ساله.....
۱	۳	۴	۸	۳۸	۴۶	۹	۴۱	۵۰	۲۰-۲۴ ساله.....
۱	۶	۷	۲۰	۳۸	۵۸	۲۱	۴۴	۶۵	۲۵-۲۹ ساله.....
۳	۵	۸	۲۱	۵۹	۸۰	۲۴	۶۴	۸۸	۳۰-۳۴ ساله.....
۵	۲	۷	۲۲	۶۴	۸۶	۲۷	۶۶	۹۳	۳۵-۳۹ ساله.....
۳	۳	۶	۴۰	۶۲	۱۰۲	۴۳	۶۵	۱۰۸	۴۰-۴۴ ساله.....
۴	۹	۱۳	۲۷	۶۶	۹۳	۳۱	۷۵	۱۰۶	۴۵-۴۹ ساله.....
۵	۱۱	۱۶	۳۹	۹۹	۱۳۸	۴۴	۱۱۰	۱۵۴	۵۰-۵۴ ساله.....
۳	۲۰	۲۳	۵۶	۱۲۹	۱۸۵	۵۹	۱۴۹	۲۰۸	۵۵-۵۹ ساله.....
۱۰	۱۹	۲۹	۸۷	۱۷۰	۲۵۷	۹۷	۱۸۹	۲۸۶	۶۰-۶۴ ساله.....
۱۲	۱۹	۳۱	۹۴	۱۶۲	۲۵۶	۱۰۶	۱۸۱	۲۸۷	۶۵-۶۹ ساله.....
۲۳	۱۴	۳۷	۱۳۳	۱۶۶	۲۹۹	۱۵۶	۱۸۰	۳۳۶	۷۰-۷۴ ساله.....
۱۹۸	۱۸۸	۳۸۶	۱۰۳۸	۹۵۱	۱۹۸۹	۱۲۳۶	۱۱۳۹	۲۳۷۵	۷۵ساله و بیشتر.....
۱	۱	۲	۱۸	۱۷	۳۵	۱۹	۱۸	۳۷	نامشخص.....

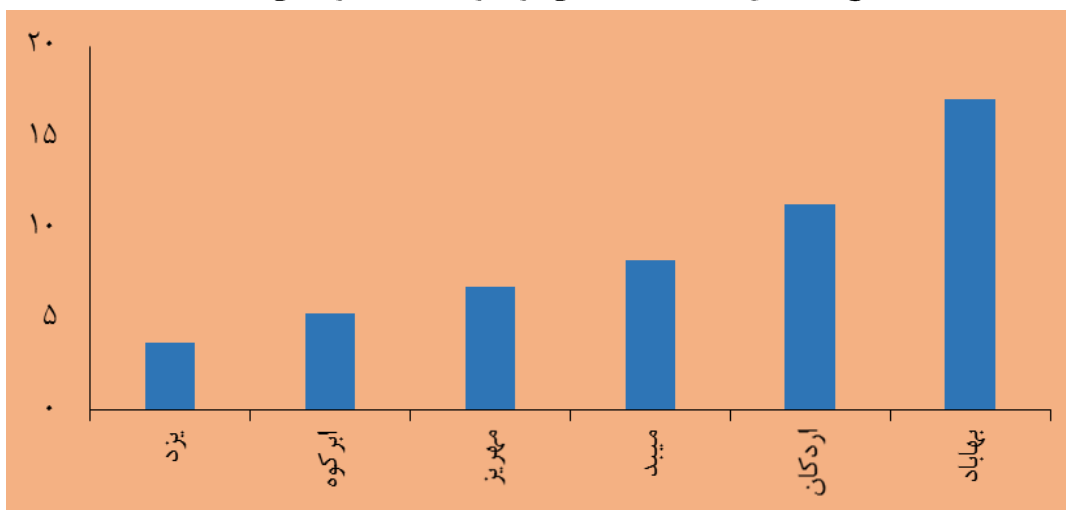
مأخذ- اداره کل ثبت احوال استان یزد

**۲-۲۱- ازدواج و طلاق ثبت شده در نقاط شهری و روستایی**

نقاط روستایی		نقاط شهری		جمع		سال و شهرستان
ازدواج	طلاق	ازدواج	طلاق	ازدواج	طلاق	
۰	۱۲۷۳	۳۶۸	۸۳۰۸	۲۶۸	۹۵۸۱	.....۱۳۸۰
۰	۱۱۷۶	۵۶۹	۱۰۲۶۷	۵۶۹	۱۱۴۴۳	.....۱۳۸۵
۱۳۸	۱۵۶۲	۱۰۹۳	۱۰۹۶۶	۱۲۳۱	۱۲۵۲۸	.....۱۳۹۰
۶۷	۱۱۰۴	۱۱۵۹	۱۰۵۷۹	۱۲۲۶	۱۱۶۸۳	.....۱۳۹۱
۴۳	۱۰۸۰	۱۲۳۵	۹۱۳۵	۱۲۷۸	۱۰۲۱۵	.....۱۳۹۲
۳۷	۶۳۷	۱۲۸۸	۸۲۹۲	۱۳۲۵	۸۹۲۹	.....۱۳۹۳
۸۴	۷۳۳	۱۳۹۸	۸۱۲۵	۱۴۸۲	۸۸۵۸	.....۱۳۹۴
<b>۵۰</b>	<b>۳۴۰</b>	<b>۱۵۸۸</b>	<b>۸۳۱۵</b>	<b>۱۶۳۸</b>	<b>۸۵۵۵</b>	<b>.....۱۳۹۵</b>
۷	۳۴	۶۷	۳۵۹	۷۴	۳۹۳	.....ابركوه
۰	۶	۵۵	۶۱۸	۵۵	۶۲۴	.....اردكان
۰	۱۰	۰	۱۶۸	۰	۱۷۸	.....اشكذر
۰	۵	۰	۳۴۹	۰	۳۵۴	.....بافق
۱	۳۰	۷	۱۰۷	۸	۱۳۷	.....بهباد
۰	۱۵	۰	۳۵۲	۰	۳۶۷	.....تفت
۰	۵۴	۰	۳۴۴	۰	۳۹۸	.....خاتم
۲	۲۶	۵۶	۳۶۷	۵۸	۳۹۳	.....مهریز
۳	۱۶	۷۷	۶۴۵	۸۰	۶۶۱	.....میبد
۳۷	۱۴۴	۱۳۲۶	۴۹۰۶	۱۳۶۳	۵۰۵۰	.....یزد

اطلاعات مربوط به سال‌های ۱۳۸۰، ۱۳۸۵، ۱۳۹۰ و ۱۳۹۱ با احتساب آمار شهرستان طبس می‌باشد.  
 از سال ۱۳۹۳ اختصاص وقایع ازدواج و طلاق در یک شهرستان بر اساس محل سکونت زوجین می‌باشد. ولی قبل از آن بر اساس محل ثبت واقعه بوده است.  
 مأخذ- اداره کل ثبت احوال استان یزد

۶-۲- نسبت ازدواج به طلاق ثبت شده استان یزد بر حسب شهرستان: ۱۳۹۵



منبع: جدول ۲-۱۷

۲۲- ازدواج و طلاق ثبت شده برحسب اختلاف سن زوج نسبت به زوجه: ۱۳۹۵

طلاق	ازدواج	اختلاف سن
۱۶۳۸	۱۵۵۵	کلی
۳۲	۸۶	بیش از ۲۰ سال بزرگتر
۳۲	۹۲	(۱۶-۲۰) سال بزرگتر
۸۷	۳۹۴	(۱۱-۱۵) سال بزرگتر
۴۰	۲۵۹	۱۰ سال بزرگتر
۷۰	۴۳۷	۹ سال بزرگتر
۹۶	۵۴۸	۸ سال بزرگتر
۹۶	۶۷۱	۷ سال بزرگتر
۱۱۸	۷۶۵	۶ سال بزرگتر
۱۴۳	۸۱۳	۵ سال بزرگتر
۱۶۰	۸۱۵	۴ سال بزرگتر
۱۳۰	۷۹۴	۳ سال بزرگتر
۱۵۶	۶۹۳	۲ سال بزرگتر
۱۲۵	۶۵۱	۱ سال بزرگتر
۱۸۴	۹۵۱	بدون اختلاف
۵۵	۱۹۵	۱ سال کوچکتر
۲۸	۱۲۷	۲ سال کوچکتر
۳۰	۷۳	۳ سال کوچکتر
۲۱	۵۴	۴ سال کوچکتر
۱۳	۳۸	۵ سال کوچکتر
۶	۲۶	۶ سال کوچکتر
۴	۱۸	۷ سال کوچکتر
۲	۱۴	۸ سال کوچکتر
۲	۱۲	۹ سال کوچکتر
۳	۱۱	۱۰ سال کوچکتر
۳	۱۳	(۱۱-۱۵) سال کوچکتر
۱	۳	(۱۶-۲۰) سال کوچکتر
۱	۲	بیش از ۲۰ سال کوچکتر

مأخذ- اداره کل ثبت احوال استان یزد

**۲-۲۳- تعداد طلاق ثبت شده برحسب طول مدت ازدواج**

سال و شهرستان	جمع	کمتر از ۱سال	۱-۲ سال	۲-۳ سال	۳-۴ سال	۴-۱۰ سال	۱۰-۱۵ سال	۱۵ سال و بیش تر
.....۱۳۸۰	...	...	...	...	...	...	...	...
.....۱۳۸۵	۵۶۹	۶۸	۶۱	۶۵	۶۱	۱۸۹	۶۴	۶۱
.....۱۳۹۰	۱۲۳۱	۲۰۸	۱۱۲	۹۸	۸۸	۳۷۰	۱۷۴	۱۸۱
.....۱۳۹۱	۱۲۲۶	۱۲۳	۱۲۳	۹۹	۹۰	۳۸۹	۱۴۵	۲۵۷
.....۱۳۹۲	۱۲۷۸	۱۱۰	۱۴۶	۱۲۱	۱۰۳	۴۳۱	۱۶۶	۲۰۱
.....۱۳۹۳	۱۳۲۵	۱۲۷	۱۳۴	۱۱۶	۱۱۱	۴۴۴	۱۹۰	۲۰۳
.....۱۳۹۴	۱۴۸۲	۱۴۳	۱۲۵	۱۱۹	۱۲۲	۵۱۵	۲۱۶	۲۴۲
.....۱۳۹۵	۱۶۳۸	۱۶۶	۱۵۴	۱۴۳	۱۳۶	۵۰۴	۲۳۷	۳۱۸
ابرکوه.....	۷۴	۳	۹	۱۴	۵	۲۹	۸	۶
اردکان.....	۵۵	۸	۹	۳	۲	۱۵	۹	۹
اشکذر.....	۰	۰	۰	۰	۰	۰	۰	۰
بافق.....	۰	۰	۰	۰	۰	۰	۰	۰
بهباد.....	۸	۲	۰	۲	۰	۲	۲	۰
تفت.....	۰	۰	۰	۰	۰	۰	۰	۰
خاتم.....	۰	۰	۰	۰	۰	۰	۰	۰
مهریز.....	۵۸	۸	۶	۵	۵	۱۵	۶	۱۳
میبد.....	۸۰	۵	۴	۶	۳	۲۴	۱۷	۲۱
یزد.....	۱۳۶۳	۱۲۰	۱۲۶	۱۱۳	۱۲۱	۴۱۹	۱۹۵	۲۶۹

مأخذ- اداره کل ثبت احوال استان یزد