



فصل چهارم:

# کشاورزی، جنگلداری و شیلات



**مقدمه**

آمارگیری کشاورزی در سطح ملی برای اولین بار در سال ۱۳۳۹، توسط اداره‌ی آمار عمومی وقت، با روش نمونه‌گیری انجام شد. پس از انجام چند آمارگیری نمونه‌ای که نتایج سال‌های ۱۳۵۰ و ۱۳۵۱ آن منتشر شد، در سال ۱۳۵۲، اولین سرشماری کشاورزی روستایی، توسط مرکز آمار ایران به مرحله اجرا درآمد. در این سرشماری از طریق مراجعه به تمامی نقاط روستایی کشور، اطلاعات مورد نظر در سطح آبادی جمع‌آوری شد. در این طرح، فعالیت‌های کشاورزی نقاط شهری و خانوارهای عشایری که در هیچ یک از نقاط روستایی کشور محل مسکونی نداشتند، منظور نشد. بر اساس چارچوب آماری حاصل از سرشماری مذکور، طرح آمارگیری کشاورزی روستایی در سال‌های ۱۳۵۳، ۱۳۵۴ و ۱۳۵۶ لغایت ۱۳۵۹ و نیز در سال‌های ۱۳۶۱ و ۱۳۶۶ توسط مرکز آمار ایران اجرا و نتایج آن منتشر شد.

در سال ۱۳۶۰، جهاد سازندگی ضمن اجرای طرح تهیه‌ی شناسنامه روستایی، اطلاعاتی مشابه اطلاعات حاصل از اجرای سرشماری کشاورزی سال ۱۳۵۲ مرکز آمار ایران، گردآوری کرد.

در سال ۱۳۶۷، اولین سرشماری عمومی کشاورزی توسط مرکز آمار ایران، در سطح نقاط شهری و روستایی کشور به مرحله اجرا درآمد. در این سرشماری، تمامی بهره‌برداران‌های کشاورزی مربوط به اشخاص حقیقی، از طریق مراجعه به خانوارهای ساکن نقاط روستایی و شهری و نیز خانوارهای غیرساکن و بهره‌برداران‌های مربوط به اشخاص حقوقی، از طریق شناسایی تمام مکان‌های محل انجام فعالیت‌های کشاورزی آن‌ها مورد آمارگیری قرار گرفت. با استفاده از چارچوب این سرشماری، اولین طرح آمارگیری نمونه‌ای کشاورزی در سال ۱۳۷۱، توسط مرکز آمار ایران انجام شد. در این طرح، فقط فعالیت زراعت بهره‌برداران‌های زراعی، تحت پوشش قرار گرفت و اطلاعات مربوط به تولید و ارزش تولیدات و هزینه‌ی تولید محصولات عمده‌ی زراعی و ... برای سال ۱۳۷۰ جمع‌آوری شد.

در سال ۱۳۷۲، دومین سرشماری عمومی کشاورزی کشور توسط مرکز آمار ایران به اجرا درآمد. در این سرشماری برخی از شهرها یا حوزه‌های شهری که تعداد خانوار بهره‌بردار آن در

شده است. از سال ۱۳۷۶، جمع‌آوری اطلاعات مذکور از طریق کشتارگاه‌ها و با همکاری سازمان دامپزشکی کشور و شهرداری‌ها صورت می‌گیرد.

طرح‌های آمارگیری از مؤسسات مرغداری را برای اولین بار، مرکز آمار ایران در سال‌های ۱۳۶۴ و ۱۳۶۵ اجرا نموده است. در سال‌های اخیر با توجه به تنوع فعالیت در صنعت مرغداری، برای هر یک از فعالیت‌های پرورش مرغ تخمگذار و پولد، مرغ مادر و جوجه کشی، اقدام به اجرای سرشماری کرده و برای فعالیت پرورش مرغ گوشتی، آمارگیری نمونه‌ای به عمل آورده است. جدول ارزش افزوده‌ی فعالیت‌های کشاورزی، تا سال ۱۳۷۵ از نشریات بانک مرکزی استخراج و در سالنامه‌ی آماری سال‌های گذشته، ارائه شده است. اما از آن جا که مرکز آمار ایران از سال ۱۳۷۰ به بعد اقدام به تهیه حساب‌های ملی ایران بر اساس سیستم حساب‌های ملی ۱۹۹۳ کرده است، از سال ۱۳۸۰، آمارهای مربوط به ارزش افزوده‌ی این فصل، با استفاده از حساب‌های ملی تهیه شده توسط مرکز آمار ارائه شده است.

برای تهیه و تنظیم آمار و اطلاعات مندرج در جداول این فصل، علاوه بر نشریات مختلف مرکز آمار ایران و سرشماری عمومی کشاورزی سال ۱۳۹۳، از نشریات و گزارش‌های مربوط به سازمان‌های ذیل نیز استفاده شده است:

سازمان جهاد کشاورزی، اداره کل منابع طبیعی و آبخیزداری، شرکت سهامی خدمات حمایتی کشاورزی، اداره کل تعاون، کار و رفاه اجتماعی و سازمان تعاون روستایی استان یزد.

زمان سرشماری ۱۳۶۷ قابل توجه نبوده، مورد سرشماری قرار نگرفته است. سهم این بخش از جامعه، طبق محاسبات انجام شده، معادل ۱/۷ درصد تعداد خانوارهای بهره‌بردار، ۲/۵ درصد اراضی زراعی زیر کشت، ۳/۲ مساحت باغ و قلمستان و ۱/۳ درصد تعداد دام‌های کشور در سال ۱۳۶۷ بوده است.

در سال ۱۳۸۲، سومین سرشماری عمومی کشاورزی کشور توسط مرکز آمار ایران و با مشارکت وزارت جهاد کشاورزی اجرا گردید. در این سرشماری، برای شناسایی بهره‌برداران کشاورزی، تمام نقاط کشور به استثنای ۱۰۸ شهر تحت عنوان شهرهای منتخب، فهرست‌برداری شد. فهرست بهره‌برداران کشاورزی شهرهای منتخب، در سال ۱۳۸۱ با استفاده از اطلاعات موجود در وزارت جهاد کشاورزی و تحقیقات محلی، در قالب طرح «سرشماری بهره‌برداران کشاورزی شهرهای منتخب» تهیه شد.

در سال ۱۳۶۹، برای اولین بار، آمار گاوداری‌های صنعتی توسط مرکز آمار ایران گردآوری شد که در این طرح از فهرست گاوداری‌های صنعتی منتج از سرشماری عمومی کشاورزی ۱۳۶۷ استفاده گردید. طرح مذکور، در سال ۱۳۷۲ به صورت سرشماری و در سال‌های ۱۳۷۴ و ۱۳۸۰ به صورت نمونه‌ای انجام و نتایج آن ارائه شده است. آمار کشتار دام، تا سال ۱۳۴۶ به وسیله‌ی دفتر آمار وزارت دارایی انتشار می‌یافت. از سال ۱۳۴۷ تا سال ۱۳۷۵ گردآوری و انتشار آمار کشتار دام، توسط مرکز آمار ایران از طریق مکاتبه با شهرداری‌هایی که دارای کشتارگاه هستند، انجام

دام کوچک (گوسفند و بره و بز و بزغاله) که در روز آمارگیری، دارای حداقل دو رأس دام سبک بوده‌اند. **پرورش طیور به روش سنتی:** بهره‌برداری‌های پرورش‌دهنده طیور به روش سنتی که تعداد مرغ، خروس، جوجه، بوقلمون، اردک و غاز آن در روز آمارگیری، حداقل ۱۰ قطعه است.

**کشت گلخانه‌ای:** بهره‌برداری‌هایی که در روز آمارگیری، دارای تولید گلخانه‌ای در هر وسعتی بوده است.

**پرورش زنبور عسل:** بهره‌برداری‌هایی که در روز آمارگیری دارای فعالیت پرورش زنبور عسل به هر وسعت بوده است.

**پرورش کرم ابریشم و پرورش ماهی:** بهره‌برداری‌هایی که در طول ۳۶۵ روز گذشته دارای فعالیت پرورش کرم ابریشم و یا پرورش ماهی بوده‌اند. **بهره‌بردار کشاورزی:** شخصی حقیقی یا حقوقی است که به تنهایی یا با مشارکت دیگران، مدیریت امور بهره‌برداری کشاورزی و مسئولیت فنی و اقتصادی آن را به عهده داشته و مستقیماً در سود و زیان آن سهیم است.

**اراضی کشاورزی:** منظور زمین‌های دایر کشاورزی است که شامل اراضی زراعی و باغ و قلمستان می‌شود.

**اراضی زراعی:** بخشی از زمین‌های کشاورزی است که به فعالیت زراعت (کشت و کار نباتات سالانه) اعم از زیر کشت و آیش، اختصاص یافته است.

**اراضی زراعی آبی:** آن قسمت از اراضی زراعی است که زراعت انجام شده در آن آبیاری می‌شود.

اطلاعات آماری مندرج در این فصل شامل آمارهای متعدد در زمینه‌ی زراعت و باغداری، دام و طیور، جنگلداری، شیلات و شرکت‌های تعاونی می‌باشد.

**تعاریف و مفاهیم به کار رفته در این فصل به شرح ذیل است:**

**بهره‌برداری کشاورزی:** تمامی فعالیت‌های کشاورزی که تحت مدیریت واحدی قرار دارد، یک واحد تولیدی کشاورزی است که بهره‌برداری کشاورزی نامیده می‌شود. این مدیریت توسط اعضای یک یا چند خانوار (اشخاص حقیقی) یا توسط یک شرکت رسمی یا مؤسسه عمومی (اشخاص حقوقی)، اعمال می‌شود. در سرشماری عمومی کشاورزی ۱۳۹۳، اگر فعالیت‌های یک واحد تولیدی کشاورزی در محدوده چند آبادی یا شهر انجام شود، هر مجموعه واقع در محدوده یک آبادی یا شهر، یک بهره‌برداری کشاورزی تلقی می‌شود. در طرح مذکور، بهره‌برداری‌هایی سرشماری شده است که لااقل یکی از فعالیت‌های آن، در حد نصاب‌های تعیین شده زیر قرار گرفته باشد:

**زراعت:** بهره‌برداری‌هایی که در روز آمارگیری حداقل ۴۰۰ متر مربع زمین زراعی دارند.

**باغداری:** بهره‌برداری‌هایی که در روز آمارگیری حداقل ۲۰۰ متر مربع باغ و قلمستان دارند.

**پرورش دام سنگین:** بهره‌برداری‌های پرورش دهنده دام سنگین (گاو و گوساله، گاو میش و بچه گاو میش و شتر و بچه شتر) که در روز آمارگیری، دارای حداقل یک رأس / نفر دام سنگین بوده‌اند.

**پرورش دام سبک:** بهره‌برداری‌های پرورش دهنده

محصول دائمی و به صورت مخلوط کاشته شده است به نحوی که تعیین مساحت هر یک از محصولات مقدور نیست.

**سطح زیر کشت (کاشت):** مساحت زمینی است که به منظور تولید محصول مورد نظر در سال آمارگیری، در همان سال و یا قبل از آن، زیر کشت رفته باشد.

**آیش:** آن قسمت از اراضی زراعی آبی یا دیم، که در تناوب کشت قرار دارد ولی در سال زراعی مورد نظر، کشت نشده است و محصولی از آن برداشت نخواهد شد که بر حسب مورد، آیش آبی یا آیش دیم محسوب می‌شود.

**سال زراعی:** منظور از سال زراعی، اول مهر ماه هر سال لغایت پایان شهریور ماه سال بعد است.

**محصولات سالانه:** به نباتاتی اطلاق می‌شود که به طور معمول ساقه علفی دارند و پس از برداشت محصول، بوته آن از بین می‌رود و در مواردی، قسمت‌های زیرزمینی گیاه (ریشه، پیاز و نظایر آن) برای سال بعد در زمین باقی می‌ماند. مانند گندم، چغندرقد، سبزی‌ها و زعفران.

**محصولات دائمی:** گیاهانی هستند که غالباً تنه یا ساقه چوبی دارند و پس از برداشت محصول، تمام یا قسمتی از گیاه در زمین باقی می‌ماند و مجدداً در سال‌های بعد محصول می‌دهد. انواع درختان و درختچه‌های مثمر مانند مرکبات، هلو، انگور و بوته چای و درختان غیرمثمر مانند تبریزی، محصولات دائمی محسوب می‌شوند.

**تولید:** مقدار محصولی است که در دوره زمانی مشخص، طی فرایند تولید در واحد تولیدی،

**اراضی زراعی دیم:** آن قسمت از اراضی زراعی است که زراعت انجام شده در آن آبیاری نمی‌شود و آب مورد نیاز برای رشد گیاه از طریق نزولات آسمانی تأمین می‌شود.

**باغ و قلمستان:** آن بخش از اراضی کشاورزی که در زمان سرشماری زیر کشت نباتات دائمی به صورت کاشت مجتمع قرار داشته است.

**باغ:** زمینی است در فضای باز که در آن کاشت درختان مثمر به صورت مجتمع انجام شده باشد.

**قلمستان:** زمینی است در فضای باز که در آن انواع تبریزی (تبریزی، سپیدار، کبوده، صنوبر، پده، شالک و ...) و اوکالیپتوس با هدف بهره‌برداری از تنه یا شاخه آن به صورت مجتمع کاشته شده باشد.

**کاشت مجتمع باغی:** نوعی کاشت است که درخت یا درختچه‌های یک یا چند گیاه به صورت منظم و طبق قاعده کاشته شده باشند. کاشتی که در آن گیاهان بدون نظم و قاعده، ولی با تراکم کافی کشت شده باشند، به نحوی که بتوان مساحت اختصاص یافته به آن را تعیین کرد، نیز کاشت مجتمع محسوب می‌شود.

**کاشت پراکنده درختان:** کاشت انواع محصولات دائمی در زمی‌های زراعی بهره‌برداری، حیاط منازل و کنار نهرهای آب می‌باشد.

**کاشت ساده (باغ تک محصولی):** نوعی کاشت مجتمع است که در آن فقط یک نوع محصول دائمی کاشته شده و اصطلاحاً تک محصولی باشد. مانند باغی که در آن فقط انگور کاشته شده است.

**کاشت مخلوط (باغ چند محصولی):** نوعی کاشت مجتمع است که در آن بیش از یک نوع

گوشتی، و مرغ مادر تخمی برای تولید جوجه‌های مرغ تخمگذار، پرورش داده می‌شود.

**سرمایه‌گذاری (ارزش تغییرات اموال سرمایه‌ای):** تغییرات ایجاد شده در ارزش اموال سرمایه‌ای (مجموع ارزش خرید یا تحصیل و هزینه تعمیرات اساسی اموال سرمایه‌ای منهای ارزش فروش یا انتقال اموال سرمایه‌ای)، طی دوره زمانی معین را سرمایه‌گذاری گویند.

**اموال سرمایه‌ای:** تمامی ماشین‌آلات، وسایل، ابزار و تجهیزاتاتی هستند که برای انجام فعالیت‌های تولیدی یا ایجاد خدمت به کار گرفته می‌شوند و عمر مفید اقتصادی آن‌ها معمولاً از یک سال بیش‌تر است. ماشین‌آلات تولید و تجهیزات نیرو، ابزار و وسایل کار بادوام، لوازم و تجهیزات اداری، وسایل نقلیه و ساختمان، نمونه‌هایی از اموال سرمایه‌ای به شمار می‌آیند.

**شرکت تعاونی:** شرکتی متشکل از اشخاص حقیقی، با حداقل ۷ عضو است که تمام یا حداقل ۵۱ درصد از سرمایه آن به وسیله اعضا تأمین گردد و طبق مقررات موجود در قانون بخش تعاونی، به ثبت رسیده باشد. یادآور می‌شود، قبل از تعیین حداقل اعضای شرکت‌های تعاونی بر اساس قانون مذکور، بعضی از شرکت‌های تعاونی با اعضای کم‌تر از ۷ نفر تشکیل شده است.

**تنسیق:** تخمین دقیق مساحت و محدوده عرفی یک یا چند دامدار، در یک مرتع است.

**آبشخور:** چاه‌های کم عمقی است که از آب آن، فقط برای شرب دام استفاده می‌شود.

حاصل می‌شود و آماده عرضه برای فروش و مصرف است. در طرح‌های آماری مرکز آمار ایران، آن مقدار تولید که جنبه رایگان داشته یا دستمزد بابت آن جنسی باشد و یا به خود مصرفی واحد تولیدی برسد نیز، جزء تولید محسوب می‌شود.

در مورد محصولات کشاورزی، تولید هر محصول به حالت متعارف آن که از مزرعه برداشت می‌شود، مورد نظر است. در مورد برنج، وزن شلتوک، در مورد انواع لوبیا، وزن دانه خشک، در مورد یونجه، اسپرس و شبدر، وزن علوفه خشک، در مورد گردو، بادام و پسته، وزن محصول بدون پوست سبز ولی با پوست خشک و در مورد تبریزی، سپیدار و... قطع درخت بر حسب اصله، تولید محسوب می‌شود.

**گاوداری صنعتی:** یک واحد تولیدی کشاورزی است که در آن، فعالیت پرورش دام از نظر محل و نحوه نگهداری، روش تغذیه و بهداشت دام، طبق برنامه و با رعایت اصول و موازین نوین و ویژه، انجام می‌گیرد.

**مرغ گوشتی:** به نوعی مرغ و خروس اطلاق می‌شود که به منظور استفاده از گوشت آن پرورش داده می‌شود.

**مرغ تخمگذار:** مرغی است که برای تولید تخم مرغ خوراکی، پرورش داده می‌شود. این قبیل مرغ‌ها را در سن سه ماهگی، پولت (نیمچه تخمگذار) می‌گویند.

**لنبه:** منظور، تخم‌مرغ‌های تولید شده بدون پوست آهکی است.

**مرغ مادر:** مرغی است که از تخم نطفه‌دار آن، برای تولید جوجه استفاده می‌شود. مرغ مادر گوشتی، برای تولید جوجه‌های مرغ و خروس

(دراکول)، قره برون، چالباش (تاس ماهی روس) و شیب بوده و تنها گونه‌ی جنس فیل ماهی، گونه فیل ماهی است.

**ماهیان سردابی:** ماهیانی که در آب‌های با دمای بین ۱۹-۶ درجه سانتی‌گراد رشد و نمو می‌کنند. گونه‌هایی از این ماهیان در محیط‌های مصنوعی استخر و سدهای ساخته شده پرورش داده می‌شوند، مانند قزل‌آلا.

**ماهیان گرمابی:** ماهیانی هستند که از نظر زیستی در آب‌های با دمای ۳۵-۱۴ درجه سانتی‌گراد رشد و نمو می‌کنند. گونه‌هایی از این ماهیان در محیط‌های مصنوعی نظیر آب‌بندان، آب‌پشت‌سدها و استخرها پرورش داده می‌شوند. مانند خانواده کپور ماهیان پرورشی (آمور، فیتوفاگ، کپور پرورشی و...).

**دام شیردوشی شده:** دام ماده‌ای است که در ۳۶۵ روز گذشته نسبت به روز سرشماری زایمان کرده و از آن شیردوشی شده باشد. دامی که تمام شیر آن به مصرف نوزادش می‌رسد، دام شیردوشی شده محسوب نمی‌شود.

#### گزیده اطلاعات

با توجه به اطلاعات طرح سرشماری کشاورزی در سال ۱۳۹۳، تعداد ۷۶۲۰۸ بهره‌بردار کشاورزی در سطح استان شناسایی که در زمینه‌های زراعت، باغداری، کشت گلخانه‌ای و پرورش دام، زنبورعسل، کرم ابریشم، ماکیان و ماهی اشتغال داشته‌اند. در زمینه دامپروری، ۲۷۲۱۰ نفر فعالیت و تعداد ۶۷۱۳۲۷ دام سبک و سنگین وجود داشته است. در سال ۱۳۹۵ میزان پرورش ماهی، ۱۱۷۸ تن بوده که این تولید و صید از مزارع

**چاه مالرداری:** برای تأمین آب مورد نیاز دامها، در دامنه کوه‌ها چاه‌هایی حفر می‌کنند که از این گونه چاه‌ها همانند آرتزین و همچون چشمه، آب جاری می‌شود. به این چاه‌ها، چاه مالرداری اطلاق می‌شود.

**اراضی آبخیزها:** تمامی نقاطی از حوضه رودخانه، که آب‌های روان ناشی از بارندگی، از آن به رودخانه منتهی می‌شود، اراضی آبخیز رودخانه می‌نامند.

**آبخیزداری:** تمامی فعالیت‌هایی که برای احیا و اصلاح حوضه آبخیز انجام می‌گیرد، آبخیزداری نامیده می‌شود.

**پرورش میگو:** نوعی از پرورش آبزیان است که محصول تولیدی آن، میگو می‌باشد.

**خاویار:** به تخمک به دست آمده از ماهیان خاویاری شامل گونه‌های فیل ماهی (بلوگا)، ازون برون (سوروگا) و تاس ماهی گفته می‌شود.

**شیلات:** به فعالیت‌هایی گفته می‌شود که در بخش‌های صید و صیادی، تکثیر، پرورش و فرآوری آبزیان انجام می‌شود.

**صیادی (صید آبزیان):** فعالیتی است که منجر به برداشت آبزیان به روش‌های مختلف از صیدگاه یا زیستگاه‌های طبیعی آن می‌شود.

**صید (آبزیان صید شده):** به آبیانی گفته می‌شود که با استفاده از روش‌های مختلف صیادی برداشت می‌شوند.

**ماهی خاویاری:** گونه‌هایی از ماهیان با ارزش از رده ماهیان غضروفی- استخوانی با دو جنس تاس ماهی و فیل ماهی هستند. گونه‌های بومی جنس تاس ماهی در آب‌های شمال شامل ازون برون

پرورش ماهی استان حاصل گردیده است. همچنین در این سال در حدود یک میلیون قطعه ماهی قزل آلا پرورش یافته است. تا پایان سال ۱۳۹۵، در اداره کل تعاون، کار و رفاه اجتماعی استان، ۵۷۵ شرکت تعاونی کشاورزی فعال ثبت شده که اعضای آن ۵۸۷۹ نفر بوده و ۳۸۵۲ نفر در این شرکت‌های تعاونی مشغول به فعالیت بوده‌اند که سهم اعضای شرکت‌ها برابر ۱۰۲۲۹۵۷۴۸ هزار ریال بوده است.



۴- کشاورزی، جنگلداری و شیلات **=====** سالنامه آماری استان یزد ۱۳۹۵

۴-۱- بهره‌برداران فهرست و بهره‌برداران سرشماری شده بر حسب نوع بهره‌بردار و شهرستان: آبان ۱۳۹۳

شهرستان	جمع		خانوار معمولی ساکن	
	فهرست شده	سرشماری شده	فهرست شده	سرشماری شده
جمع .....	۷۶۳۸۲	۷۶۲۰۸	۳۴۹۰۴	۳۴۷۳۴
ابركوه .....	۸۴۸۹	۸۴۶۹	۳۶۳۰	۳۶۱۰
اردكان .....	۱۰۲۲۲	۱۰۲۰۴	۴۸۵۷	۴۸۴۰
اشكذر .....	۳۸۹۸	۳۸۹۴	۲۲۷۶	۲۲۷۲
بافق .....	۳۷۶۱	۳۷۵۵	۱۱۶۹	۱۱۶۳
بهباد .....	۲۳۸۶	۲۳۸۴	۱۷۵۶	۱۷۵۴
تفت .....	۱۵۹۶۱	۱۵۹۴۸	۵۸۹۴	۵۸۸۲
خاتم .....	۹۴۵۲	۹۴۱۶	۲۸۷۹	۲۸۴۴
مهریز .....	۹۱۲۸	۹۱۲۶	۳۵۷۹	۳۵۷۷
میبد .....	۵۸۴۰	۵۸۳۴	۴۴۳۸	۴۴۳۲
یزد .....	۷۲۴۵	۷۱۷۸	۴۴۲۶	۴۳۶۰

شهرستان	بهره‌بردار غیرساکن		خانوار معمولی غیرساکن		شرکت رسمی/موسسه عمومی	
	فهرست شده	سرشماری شده	فهرست شده	سرشماری شده	فهرست شده	سرشماری شده
جمع .....	۴۰۶۵۹	۴۰۶۵۵	۴۶۳	۴۶۳	۳۵۶	۳۵۶
ابركوه .....	۴۳۷۹	۴۳۷۹	۴۵۵	۴۵۵	۲۵	۲۵
اردكان .....	۵۳۲۳	۵۳۲۲	۲	۲	۴۰	۴۰
اشكذر .....	۱۶۱۱	۱۶۱۱	۰	۰	۱۱	۱۱
بافق .....	۲۵۸۳	۲۵۸۳	۰	۰	۹	۹
بهباد .....	۵۸۰	۵۸۰	۰	۰	۵۰	۵۰
تفت .....	۹۹۸۹	۹۹۸۸	۰	۰	۷۸	۷۸
خاتم .....	۶۵۳۹	۶۵۳۸	۶	۶	۲۸	۲۸
مهریز .....	۵۵۱۵	۵۵۱۵	۰	۰	۳۴	۳۴
میبد .....	۱۳۸۳	۱۳۸۳	۰	۰	۱۹	۱۹
یزد .....	۲۷۵۷	۲۷۵۶	۰	۰	۶۲	۶۲

مأخذ- مرکز آمار ایران، دفتر کشاورزی

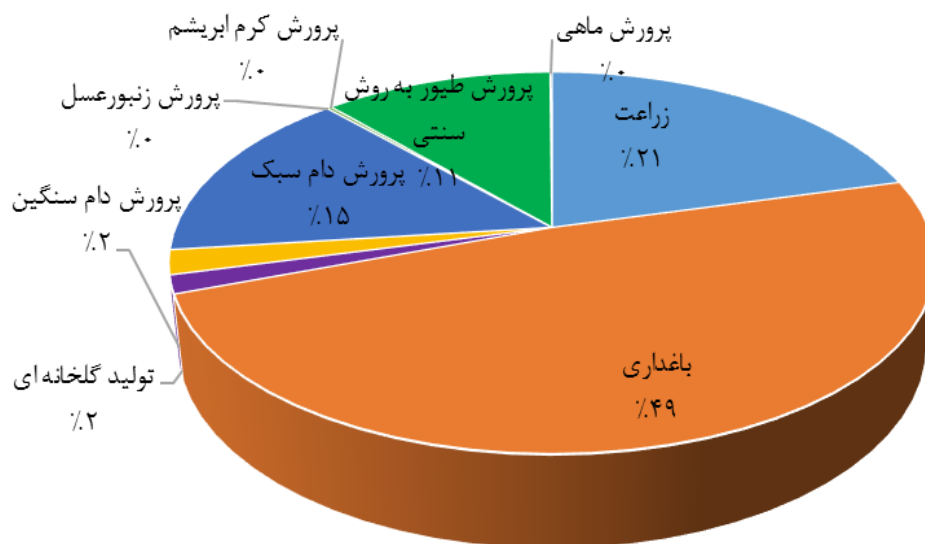
۴-۲- بهره برداری‌های کشاورزی بر حسب نوع فعالیت و شهرستان: آبان ۱۳۹۳

شهرستان	زراعت	باغداری	کشت گلخانه‌ای	پرورش دام سنگین	پرورش دام سبک
جمع .....	۲۶۶۰۱	۶۱۹۵۹	۱۹۷۳	۲۶۴۱	۱۹۱۱۶
ابركوه .....	۴۴۸۶	۶۵۰۹	۸	۴۵۴	۲۵۹۵
اردكان .....	۱۵۳۷	۹۱۴۹	۲	۲۲۴	۱۹۰۷
اشكذر .....	۲۳۰۴	۲۷۷۰	۳۸۱	۲۴۵	۱۲۷۸
بافق .....	۱۶۱۳	۳۲۶۹	۳	۱۴۲	۱۱۷۹
بهباد .....	۱۲۲۱	۱۸۸۶	۰	۵۴	۱۰۶۴
تفت .....	۳۳۹۱	۱۴۷۷۸	۱۲۲	۲۵۵	۲۸۲۰
خاتم .....	۵۰۱۰	۷۲۹۵	۳۹	۳۰۰	۲۳۸۸
مهریز .....	۲۶۹۴	۸۰۸۳	۱۰۵	۲۷۱	۱۷۹۴
میبد .....	۲۰۸۸	۴۰۶۰	۵	۲۲۰	۲۳۹۴
یزد .....	۲۲۵۷	۴۱۶۱	۱۳۰۸	۴۷۶	۱۶۹۷

شهرستان	پرورش زنبور عسل	پرورش کرم ابریشم	پرورش طیور به روش سنتی	پرورش ماهی
جمع .....	۳۱۳	۵	۱۴۷۰۴	۱۲۶
ابركوه .....	۲۹	۱	۱۲۹۸	۲۲
اردكان .....	۱۴	۰	۱۴۶۲	۸
اشكذر .....	۲۳	۰	۱۰۳۸	۴
بافق .....	۱	۰	۱۰۶۴	۱۳
بهباد .....	۲	۰	۶۱۳	۲
تفت .....	۱۴۰	۱	۲۳۱۱	۱۷
خاتم .....	۳۰	۰	۱۶۰۳	۲۵
مهریز .....	۶۱	۲	۱۸۰۸	۳۱
میبد .....	۸	۰	۱۵۳۵	۰
یزد .....	۵	۱	۱۹۷۳	۴

مأخذ- مرکز آمار ایران، دفتر کشاورزی

۱- ۴- بهره‌برداری‌های کشاورزی بر حسب نوع فعالیت استان یزد: آبان ۱۳۹۳



منبع: جدول ۴-۲

۳-۴- تعداد بهره‌برداری و مساحت زمین بهره‌برداری‌های با زمین برحسب وسعت اراضی  
کشاورزی: آبان ۱۳۹۳

باغ و قلمستان		اراضی زراعی		کل		وسعت اراضی کشاورزی
مساحت	تعداد بهره‌برداری	مساحت	تعداد بهره‌برداری	مساحت	تعداد بهره‌برداری	
۷۱۷۱۰	۶۱۵۲۸	۴۳۰۶۸	۲۶۳۳۳	۱۱۴۷۷۸	۶۷۲۳۹	جمع.....
۸۷۰۶	۴۰۲۶۶	۳۳۸۰	۱۳۴۹۶	۱۲۰۸۷	۴۴۰۷۸	جمع کم‌تر از ۱ هکتار.....
۴۶۰	۹۵۱۲	۶۶	۱۳۴۹	۵۲۵	۱۰۳۵۸	کم‌تر از ۰/۱ هکتار.....
۹۲۷	۸۵۶۱	۲۱۰	۲۳۱۰	۱۱۳۷	۹۴۶۴	۰/۱ تا کم‌تر از ۰/۲ هکتار.....
۳۱۱۸	۱۳۱۹۸	۱۰۱۰	۵۰۸۳	۴۱۲۸	۱۴۳۶۵	۰/۲ تا کم‌تر از ۰/۵ هکتار.....
۴۲۰۲	۸۹۹۶	۲۰۹۵	۴۷۵۴	۶۲۹۷	۹۸۹۱	۰/۵ تا کم‌تر از ۱ هکتار.....
۲۳۰۴۵	۱۶۵۴۹	۱۳۵۷۴	۹۵۷۱	۳۶۶۱۸	۱۸۰۶۲	جمع ۱ تا کم‌تر از ۵ هکتار.....
۷۷۲۱	۸۶۳۱	۴۰۵۸	۴۶۶۹	۱۱۷۸۰	۹۳۴۹	۱ تا کم‌تر از ۲ هکتار.....
۶۷۰۷	۴۲۱۷	۳۴۸۰	۲۳۵۹	۱۰۱۸۷	۴۵۹۵	۲ تا کم‌تر از ۳ هکتار.....
۴۸۲۴	۲۲۸۴	۳۲۴۰	۱۵۲۳	۸۰۶۴	۲۵۳۷	۳ تا کم‌تر از ۴ هکتار.....
۳۷۹۳	۱۴۱۷	۲۷۹۴	۱۰۲۰	۶۵۸۷	۱۵۸۱	۴ تا کم‌تر از ۵ هکتار.....
۱۹۹۸۹	۴۱۰۸	۱۶۲۴۴	۲۹۲۳	۳۶۲۳۳	۴۴۶۹	جمع ۵ تا کم‌تر از ۲۰ هکتار.....
۷۹۹۶	۲۲۵۸	۶۲۵۵	۱۵۶۸	۱۴۲۵۲	۲۴۶۰	۵ تا کم‌تر از ۷/۵ هکتار.....
۳۶۴۴	۷۵۷	۳۱۶۲	۵۷۸	۶۸۰۶	۸۱۸	۷/۵ تا کم‌تر از ۱۰ هکتار.....
۵۲۶۹	۷۹۰	۴۷۲۴	۵۸۳	۹۹۹۳	۸۷۵	۱۰ تا کم‌تر از ۱۵ هکتار.....
۳۰۸۰	۳۰۲	۲۱۰۲	۱۹۳	۵۱۸۳	۳۱۶	۱۵ تا کم‌تر از ۲۰ هکتار.....
۸۳۵۸	۴۲۱	۳۹۴۹	۲۳۰	۱۲۳۰۷	۴۳۹	جمع ۲۰ تا کم‌تر از ۵۰ هکتار.....
۲۳۳۳	۱۵۷	۱۱۸۵	۹۲	۳۵۱۸	۱۶۵	۲۰ تا کم‌تر از ۲۵ هکتار.....
۳۸۴۴	۱۸۷	۱۶۹۳	۹۶	۵۵۳۷	۱۹۳	۲۵ تا کم‌تر از ۳۵ هکتار.....
۲۱۸۱	۷۷	۱۰۷۲	۴۲	۳۲۵۲	۸۱	۳۵ تا کم‌تر از ۵۰ هکتار.....
۱۱۶۱۲	۱۸۴	۵۹۲۱	۱۱۳	۱۷۵۳۳	۱۹۱	جمع ۵۰ هکتار و بیش‌تر.....
۶۱۹۰	۱۳۱	۲۶۵۶	۷۷	۸۸۴۶	۱۳۶	۵۰ تا کم‌تر از ۱۰۰ هکتار.....
۲۹۷۷	۴۰	۱۷۷۳	۲۸	۴۷۵۰	۴۱	۱۰۰ تا کم‌تر از ۲۰۰ هکتار.....
۲۴۴۵	۱۳	۸۹۲	۷	۳۳۳۷	۱۳	۲۰۰ تا کم‌تر از ۵۰۰ هکتار.....
.	.	۶۰۰	۱	۶۰۰	۱	۵۰۰ تا کم‌تر از ۱۰۰۰ هکتار.....
.	.	.	.	.	.	۱۰۰۰ تا کم‌تر از ۲۰۰۰ هکتار.....
.	.	.	.	.	.	۲۰۰۰ هکتار و بیش‌تر.....

مأخذ- مرکز آمار ایران، دفتر کشاورزی

۴- کشاورزی، جنگلداری و شیلات **=====** سالنامه آماری استان یزد ۱۳۹۵

۴-۴ تعداد بهره‌برداری و مساحت زمین بهره‌برداری‌های با زمین برحسب نوع کشت و شهرستان: آبان ۱۳۹۳ (بهره‌برداری-هکتار)

کل						شهرستان
مساحت			تعداد بهره‌برداری			
دیم	آبی	جمع	دیم	آبی	جمع	
۵۴	۱۱۴۷۲۴	۱۱۴۷۷۸	۵۲	۶۷۲۲۸	۶۷۲۸۰	جمع .....
.	۲۳۲۱۰	۲۳۲۱۰	.	۷۲۶۸	۷۲۶۸	ابرقوه .....
.	۱۰۲۰۸	۱۰۲۰۸	.	۹۴۵۴	۹۴۵۴	اردکان .....
۱	۲۹۲۵	۲۹۲۶	۴	۳۴۲۱	۳۴۲۵	اشکذر .....
.	۴۸۷۲	۴۸۷۲	.	۳۵۲۵	۳۵۲۵	بافق .....
∅	۴۶۴۰	۴۶۴۰	۲	۲۰۸۱	۲۰۸۳	بهباد .....
۵۰	۱۴۱۷۱	۱۴۲۲۱	۳۴	۱۵۰۸۱	۱۵۱۱۵	تفت .....
.	۳۶۸۷۱	۳۶۸۷۱	.	۸۲۴۹	۸۲۴۹	خاتم .....
۳	۱۲۸۴۵	۱۲۸۴۸	۱۲	۸۴۶۶	۸۴۷۸	مهریز .....
.	۱۸۳۷	۱۸۳۷	.	۴۵۲۱	۴۵۲۱	میبد .....
.	۳۱۴۶	۳۱۴۶	.	۵۱۶۱	۵۱۶۱	یزد .....

اراضی زراعی						شهرستان
مساحت			تعداد بهره‌برداری			
دیم	آبی	جمع	دیم	آبی	جمع	
۳	۴۳۰۶۵	۴۳۰۶۸	۴	۲۶۳۳۱	۲۶۳۳۵	جمع .....
.	۱۲۳۴۵	۱۲۳۴۵	.	۴۴۷۵	۴۴۷۵	ابرقوه .....
.	۹۷۹	۹۷۹	.	۱۳۹۷	۱۳۹۷	اردکان .....
.	۱۸۰۳	۱۸۰۳	.	۲۲۸۴	۲۲۸۴	اشکذر .....
.	۱۳۰۷	۱۳۰۷	.	۱۶۰۹	۱۶۰۹	بافق .....
∅	۲۵۰۵	۲۵۰۵	۱	۱۲۱۵	۱۲۱۶	بهباد .....
∅	۱۹۴۱	۱۹۴۱	۲	۳۳۵۸	۳۳۶۰	تفت .....
.	۱۷۶۹۴	۱۷۶۹۴	.	۵۰۰۸	۵۰۰۸	خاتم .....
∅	۱۹۰۶	۱۹۰۶	۱	۲۶۷۸	۲۶۷۹	مهریز .....
.	۱۰۱۷	۱۰۱۷	.	۲۰۷۶	۲۰۷۶	میبد .....
.	۱۵۶۷	۱۵۶۷	.	۲۲۳۰	۲۲۳۰	یزد .....

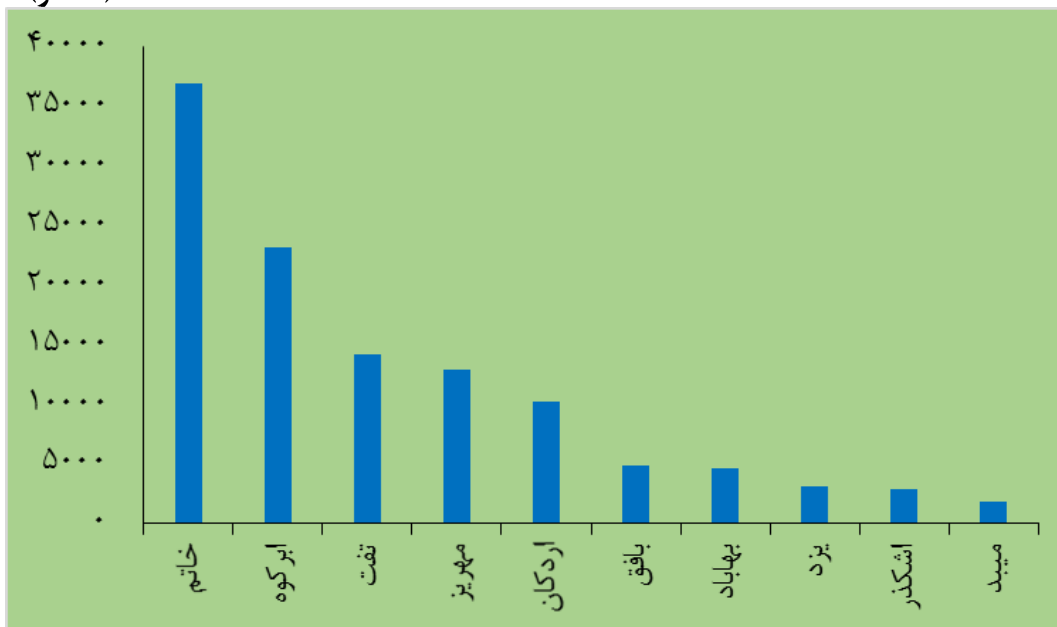
سالنامه آماری استان یزد ۱۳۹۵ ————— ۴- کشاورزی، جنگلداری و شیلات

۴-۴- تعداد بهره‌برداری و مساحت زمین بهره‌برداری‌های با زمین برحسب نوع کشت و شهرستان: آبان ۱۳۹۳ (دنباله) (بهره‌برداری-هکتار)

باغ و قلمستان						شهرستان
مساحت			تعداد بهره‌برداری			
دیم	آبی	جمع	دیم	آبی	جمع	
۵۱	۷۱۶۵۹	۷۱۷۱۰	۴۸	۶۱۵۱۱	۶۱۵۵۹	جمع .....
۰	۱۰۸۶۵	۱۰۸۶۵	۰	۶۵۰۸	۶۵۰۸	ابركوه .....
۰	۹۲۲۹	۹۲۲۹	۰	۹۱۳۶	۹۱۳۶	اردكان .....
۱	۱۱۲۲	۱۱۲۲	۴	۲۶۷۶	۲۶۸۰	اشكندر .....
۰	۳۵۶۵	۳۵۶۵	۰	۳۲۲۵	۳۲۲۵	باقق .....
∅	۲۱۳۵	۲۱۳۵	۱	۱۸۵۷	۱۸۵۸	بهاباد .....
۴۸	۱۲۲۳۰	۱۲۲۷۸	۳۲	۱۴۷۶۸	۱۴۸۰۰	تفت .....
۰	۱۹۱۷۷	۱۹۱۷۷	۰	۷۲۹۵	۷۲۹۵	خاتم .....
۲	۱۰۹۳۹	۱۰۹۴۱	۱۱	۷۹۷۷	۷۹۸۸	مهریز .....
۰	۸۱۹	۸۱۹	۰	۳۹۳۵	۳۹۳۵	میبد .....
۰	۱۵۷۹	۱۵۷۹	۰	۴۱۳۵	۴۱۳۵	یزد .....

مأخذ- مرکز آمار ایران، دفتر کشاورزی

۲-۴- مساحت کل اراضی کشاورزی بهره‌برداری‌های با زمین بر حسب شهرستان: آبان ۱۳۹۳ (هکتار)



مبنا: جدول ۴-۴

۴-۵- تعداد بهره‌برداری و سطح کاشت محصولات زراعی در فضای باز بر حسب نوع محصول، کشت و شهرستان: آبان ۱۳۹۳ (بهره‌برداری-هکتار)

گندم						شهرستان
سطح کاشت			تعداد بهره‌برداری			
دیم	آبی	جمع	دیم	آبی	جمع	
∅	۱۱۵۵۶	۱۱۵۵۶	۱	۱۷۹۷۹	۱۷۹۸۰	جمع .....
.	۳۰۵۹	۳۰۵۹	.	۳۱۷۴	۳۱۷۴	ابرکوه .....
.	۳۳۷	۳۳۷	.	۸۹۱	۸۹۱	اردکان .....
.	۴۲۹	۴۲۹	.	۱۲۸۱	۱۲۸۱	اشکذر .....
.	۳۴۱	۳۴۱	.	۱۱۲۵	۱۱۲۵	بافق .....
.	۴۶۲	۴۶۲	.	۶۲۷	۶۲۷	بهباد .....
∅	۷۷۵	۷۷۶	۱	۲۴۵۷	۲۴۵۸	تفت .....
.	۴۸۴۸	۴۸۴۸	.	۴۰۰۱	۴۰۰۱	خاتم .....
.	۵۵۵	۵۵۵	.	۱۴۶۶	۱۴۶۶	مهریز .....
.	۲۹۲	۲۹۲	.	۱۶۵۴	۱۶۵۴	میبد .....
.	۴۵۹	۴۵۹	.	۱۳۰۳	۱۳۰۳	یزد .....

جو						شهرستان
سطح کاشت			تعداد بهره‌برداری			
دیم	آبی	جمع	دیم	آبی	جمع	
∅	۳۲۳۵	۳۲۳۶	۱	۶۹۴۷	۶۹۴۸	جمع .....
.	۱۱۶۶	۱۱۶۶	.	۱۰۶۷	۱۰۶۷	ابرکوه .....
.	۲۷۲	۲۷۲	.	۹۸۱	۹۸۱	اردکان .....
.	۳۰	۳۰	.	۱۲۶	۱۲۶	اشکذر .....
.	۲۵۰	۲۵۰	.	۱۱۰۳	۱۱۰۳	بافق .....
.	۱۴۲	۱۴۲	.	۲۵۵	۲۵۵	بهباد .....
∅	۱۹۴	۱۹۴	.	۸۱۵	۸۱۵	تفت .....
.	۹۲۷	۹۲۷	.	۱۲۵۵	۱۲۵۵	خاتم .....
.	۱۲۵	۱۲۵	۱	۵۷۴	۵۷۵	مهریز .....
.	۴۳	۴۳	.	۵۴۰	۵۴۰	میبد .....
.	۸۶	۸۶	.	۲۳۲	۲۳۲	یزد .....

۳



۴- کشاورزی، جنگلداری و شیلات **=====** سالنامه آماری استان یزد ۱۳۹۵

۴-۵- تعداد بهره‌برداری و سطح کاشت محصولات زراعی در فضای باز بر حسب نوع محصول، کشت و شهرستان: آبان ۱۳۹۳ (دنباله) (بهره‌برداری-هکتار)

برنج						شهرستان
سطح کاشت			تعداد بهره‌برداری			
دیم	آبی	جمع	دیم	آبی	جمع	
*	*	*	*	*	*	جمع .....
.	.	.	.	.	.	ابرکوه .....
.	.	.	.	.	.	اردکان .....
.	.	.	.	.	.	اشکذر .....
.	.	.	.	.	.	بافق .....
.	.	.	.	.	.	بهباد .....
.	.	.	.	.	.	تفت .....
.	.	.	.	.	.	خاتم .....
.	.	.	.	.	.	مهریز .....
.	.	.	.	.	.	میبد .....
.	.	.	.	.	.	یزد .....

سایر محصولات زراعی						شهرستان
سطح کاشت			تعداد بهره‌برداری			
دیم	آبی	جمع	دیم	آبی	جمع	
//	۷۹۴۹	۷۹۵۰	۲	۱۵۰۶۰	۱۵۰۶۲	جمع .....
.	۱۶۵۳	۱۶۵۳	.	۲۲۷۲	۲۲۷۲	ابرکوه .....
.	۱۰۷	۱۰۷	.	۷۸۵	۷۸۵	اردکان .....
.	۵۳۲	۵۳۲	.	۱۵۵۶	۱۵۵۶	اشکذر .....
.	۳۴۳	۳۴۳	.	۱۳۱۰	۱۳۱۰	بافق .....
∅	۹۸۴	۹۸۴	۱	۹۸۵	۹۸۶	بهباد .....
∅	۵۲۹	۵۲۹	۱	۱۸۸۴	۱۸۸۵	تفت .....
.	۲۴۶۹	۲۴۶۹	.	۱۸۳۳	۱۸۳۳	خاتم .....
.	۳۵۳	۳۵۳	.	۱۰۶۹	۱۰۶۹	مهریز .....
.	۴۱۷	۴۱۷	.	۱۶۱۵	۱۶۱۵	میبد .....
.	۵۶۳	۵۶۳	.	۱۷۵۲	۱۷۵۲	یزد .....

مأخذ- مرکز آمار ایران، دفتر کشاورزی

۴-۶- مساحت و نوع فعالیت گلخانه در بهره‌برداری‌ها بر حسب شهرستان: آبان ۱۳۹۳  
(بهره‌برداری)

بهره‌برداری				مساحت (هکتار)	شهرستان
کاشت محصولات دائمی	کاشت محصولات سالانه	کاشت گل و گیاه زینتی	جمع		
۲۷	۱۹۳۰	۱۸	۱۹۷۳	۱۳۸	جمع .....
۱	۵	۲	۸	۵	ابرکوه .....
۱	۱	۰	۲	∅	اردکان .....
۰	۳۷۹	۲	۳۸۱	۱۸۸	اشکذر .....
۰	۳	۰	۳	۱	بافق .....
۰	۰	۰	۰	۰	بهباد .....
۱۵	۹۹	۹	۱۲۲	۳۸	تفت .....
۴	۳۵	۰	۳۹	۱۵	خاتم .....
۳	۱۰۲	۰	۱۰۵	۳۶	مهریز .....
۲	۲	۱	۵	۲	میبد .....
۱	۱۳۰۴	۴	۱۳۰۸	۵۵۳	یزد .....

مأخذ- مرکز آمار ایران، دفتر کشاورزی

۴- کشاورزی، جنگلداری و شیلات **=====** سالنامه آماری استان یزد ۱۳۹۵

۴-۷ بهره‌برداری‌های دارای انواع دام در روز آمارگیری و تعداد دام آن‌ها به تفکیک  
شهرستان: آبان ۱۳۹۳ (رأس)

تعداد گاو و گوساله				شهرستان
نر	ماده	جمع	تعداد بهره‌برداری	
۱۲۷۸۰	۳۸۸۳۶	۵۱۶۱۶	۲۴۵۸	جمع .....
۱۹۰۰	۵۵۶۰	۷۴۶۰	۴۵۲	ابرکوه .....
۲۷۱	۱۷۳۴	۲۰۰۵	۱۵۴	اردکان .....
۵۷۲	۲۱۴۳	۲۷۱۵	۲۴۲	اشکذر .....
۹۴	۳۴۰	۴۳۴	۹۹	بافق .....
۳۳	۹۰	۱۲۳	۴۱	بهباد .....
۱۱۷۳	۶۰۴۵	۷۲۱۸	۲۵۰	تفت .....
۳۵۴	۱۲۰۵	۱۵۵۹	۲۸۰	خاتم .....
۳۹۶۷	۷۸۸۲	۱۱۸۴۹	۲۵۳	مهریز .....
۴۹۰	۱۱۰۶	۱۵۹۶	۲۱۶	میبد .....
۳۹۲۷	۱۲۷۳۲	۱۶۶۵۹	۴۷۰	یزد .....

تعداد گوسفند و بره				شهرستان
نر	ماده	جمع	تعداد بهره‌برداری	
۱۰۲۲۲۷	۲۷۳۵۲۲	۳۷۵۷۴۹	۱۳۹۲۲	جمع .....
۴۰۸۲۱	۱۰۰۶۴۲	۱۴۱۴۶۳	۲۲۴۷	ابرکوه .....
۴۳۷۱	۱۱۹۸۸	۱۶۳۵۹	۹۹۹	اردکان .....
۷۴۱۸	۱۴۶۳۴	۲۲۰۵۲	۱۱۱۱	اشکذر .....
۲۲۱۴	۵۰۹۵	۷۳۰۸	۵۰۹	بافق .....
۱۴۰۰	۴۵۴۳	۵۹۴۳	۵۰۸	بهباد .....
۹۱۲۹	۱۹۵۱۹	۲۸۶۴۷	۱۸۷۴	تفت .....
۱۳۶۳۵	۷۲۰۹۰	۸۵۷۲۵	۲۰۷۷	خاتم .....
۷۴۰۰	۱۵۷۸۹	۲۳۱۸۹	۱۴۳۲	مهریز .....
۸۱۷۰	۱۶۱۱۸	۲۴۲۸۸	۱۷۱۸	میبد .....
۷۶۷۰	۱۳۱۰۶	۲۰۷۷۶	۱۴۴۷	یزد .....

۵

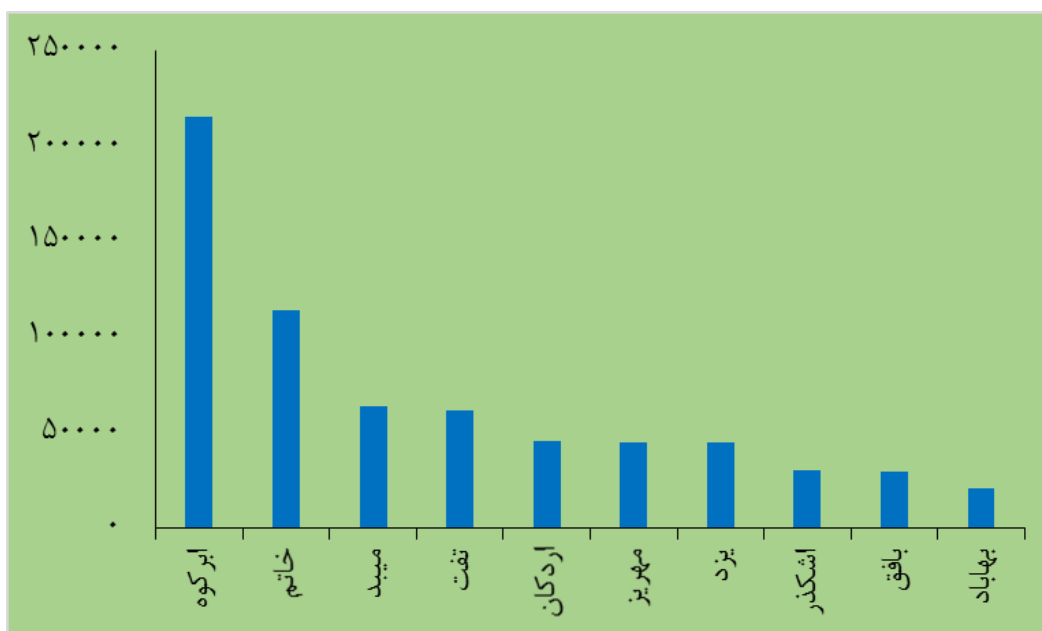
سالنامه آماری استان یزد ۱۳۹۵ **۴- کشاورزی، جنگلداری و شیلات**

**۴-۷- بهره‌برداری‌های دارای انواع دام در روز آمارگیری و تعداد دام آن‌ها به تفکیک شهرستان: آبان ۱۳۹۳ (دنباله)**  
(رأس)

تعداد بز و بزغاله				شهرستان
نر	ماده	جمع	تعداد بهره‌برداری	
۷۰۰۸۳	۱۷۳۸۷۸	۲۴۳۹۶۲	۱۰۸۳۰	جمع .....
۲۴۰۹۳	۴۲۴۱۴	۶۶۵۰۷	۱۳۹۱	ابركوه .....
۵۸۹۹	۲۱۰۹۰	۲۶۹۸۸	۱۲۹۲	اردكان .....
۱۳۵۶	۴۴۴۷	۵۸۰۳	۳۸۲	اشكذر .....
۶۴۴۰	۱۵۲۷۶	۲۱۷۱۶	۱۰۸۳	بافق .....
۳۵۱۸	۱۱۲۰۷	۱۴۷۲۴	۸۹۳	بهباد .....
۶۸۷۳	۱۸۶۹۵	۲۵۵۶۷	۱۹۳۲	تفت .....
۴۵۷۱	۲۲۳۸۴	۲۶۹۵۵	۱۳۶۷	خاتم .....
۲۸۴۳	۷۲۴۸	۱۰۰۹۱	۹۶۳	مهریز .....
۱۱۵۵۵	۲۶۳۹۵	۳۷۹۵۰	۹۶۲	میبد .....
۲۹۳۸	۴۷۲۳	۷۶۶۱	۵۶۷	یزد .....

مأخذ- مرکز آمار ایران، دفتر کشاورزی

۳-۴- تعداد دام بر حسب شهرستان: آبان ۱۳۹۳ (رأس)



مبنا: جدول ۴-۷

۸-۴- بهره برداری‌های دارای انواع دام و تعداد دام آن‌ها در روز آمارگیری (رأس - نفر)

گاو و گوساله		بز و بزغاله		گوسفند و بره		سال
دام	بهره‌برداری	دام	بهره‌برداری	دام	بهره‌برداری	
۸۰۸۲۲	۸۰۲۱	۶۵۳۴۳۶	۲۱۲۰۹	۶۰۵۱۵۳	۲۱۱۶۹	..... ۱۳۸۴
۶۸۰۲۹	۸۴۲۸	۵۰۷۲۲۱	۲۶۲۱۰	۵۳۴۰۷۴	۲۴۰۴۰	..... ۱۳۸۷
۴۰۴۹۵	۵۲۰۲	۶۴۵۷۸۵	۲۳۷۳۳	۷۹۱۹۹۲	۲۵۲۲۵	..... ۱۳۹۰
۵۵۷۴۶	۳۳۸۵	۳۶۲۲۴۹	۱۳۹۹۴	۴۴۶۲۳۱	۱۴۲۱۴	..... ۱۳۹۳

شتر و بچه شتر		گاو میش و بچه گاو میش		سال
دام	بهره برداری	دام	بهره برداری	
۱۶۰۰۵	۱۳۳۴	۰	۰	..... ۱۳۸۴
...	...	۰	۰	..... ۱۳۸۷
۶۶۲۷	۱۱۱۶	۰	۰	..... ۱۳۹۰
...	۱۱۳	۰	۰	..... ۱۳۹۳

مأخذ- مرکز آمار ایران، دفتر کشاورزی

۴- کشاورزی، جنگلداری و شیلات **=====** سالنامه آماری استان یزد ۱۳۹۵

۴-۹- بهره‌برداری‌های دارای دام شیردوشی شده<sup>(۱)</sup>، تعداد دام و مقدار تولید شیر هر یک از انواع دام (رأس- تن)

سال	مقدار کل تولید شیر <sup>(۲)</sup>	گوسفند			بز	
		بهره‌برداری	دام شیردوشی شده	مقدار تولید شیر	بهره‌برداری	دام شیردوشی شده
..... ۱۳۸۴	۱۳۵۸۵۶	۱۳۶۱	۳۲۸۵۵	۷۲۸	۱۵۴۳۲	۲۶۰۵۹۸
..... ۱۳۸۷	۱۸۴۷۷۲	۴۶۱۷	۲۷۸۱۳	۱۲۲۷	۲۱۷۵۵	۱۴۸۲۴۴
..... ۱۳۹۰	۷۹۱۰۷	۲۱۱۳۰	۲۱۶۸۵۲	۵۸۰۴	۱۹۸۰۳	۲۱۵۸۱۴
..... ۱۳۹۳	۱۹۰۰۰۰	۲۹۵۸۱	۴۹۴۴۳	۳۲۶۰	۹۹۱۱	۱۵۴۸۶۷

سال	گاو		
	بهره‌برداری	دام شیردوشی شده	مقدار تولید شیر
..... ۱۳۸۴	۷۰۷۴	۲۷۶۶۷	۱۲۲۱۰۸
..... ۱۳۸۷	۸۲۳۰	۳۳۱۱۸	۱۷۴۶۴۱
..... ۱۳۹۰	۴۴۱۶	۱۵۱۸۹	۶۵۶۹۸
..... ۱۳۹۳	۳۱۴۲	۲۴۲۸۱	۱۷۲۰۹۸

(۱) منظور از دام شیردوشی شده، دام ماده‌ای است که در ۳۶۵ روز گذشته نسبت به روز سرشماری زایمان کرده و از آن شیردوشی شده باشد. دامی که تمام شیر آن به مصرف نوزادش می‌رسد، دام شیردوشی شده محسوب نمی‌شود.  
 (۲) اختلاف سرجمع با اجزا مربوط به مقدار تولید شیر گاو میش و شتر می‌باشد.

مأخذ- مرکز آمار ایران، دفتر کشاورزی

سالنامه آماری استان یزد ۱۳۹۵ ————— ۴- کشاورزی، جنگلداری و شیلات

۴-۱۰- بهره‌برداری‌های دارای دام مولد، تعداد دام و مقدار تولید پشم گوسفند و مو و کرک بز (رأس - کیلوگرم)

سال	گوسفند		بز		مقدار تولید مو و کرک
	بهره‌برداری	تعداد دام پشم چینی شده	مقدار تولید پشم	تعداد دام مو و کرک چینی شده	
..... ۱۳۸۴	۱۷۵۷۲	۴۶۸۹۱۴	۳۲۸۴۸۶	۱۳۷۷	۳۲۲۱۴
..... ۱۳۸۷	...	...	...	...	...
..... ۱۳۹۰	۱۷۶۲۳	۴۳۱۱۰۸	۳۵۱۴۳۴	۵۳۱	۱۰۷۷۹
..... ۱۳۹۳	۱۲۷۴۰	۲۷۳۸۴۵	۲۲۱۹۹۳	۱۸۲۱	۳۷۸۰۰

مأخذ- مرکز آمار ایران، دفتر کشاورزی

۴-۱۱- بهره‌برداری‌های دارای فعالیت باغداری و مقدار تولید محصولات باغی (تن)

شهرستان	تعداد بهره‌برداری‌های دارای فعالیت باغداری	تولید محصولات باغی
..... ۱۳۸۶	۷۱۵۲۴	۲۳۶۹۸۶
..... ۱۳۸۹	۷۱۰۸۲	۲۶۷۱۵۷
..... ۱۳۹۴	۶۱۵۳۴	۱۷۸۸۱۷۹

مأخذ- مرکز آمار ایران، دفتر کشاورزی

۴-۱۲- تعداد و مساحت بهره‌برداری‌های دارای باغ و قلمستان (هکتار)

سال	کل باغ و قلمستان		کاشت ساده (تک محصولی)		کاشت مخلوط (چند محصولی)	
	تعداد بهره‌برداری	مساحت	تعداد بهره‌برداری	مساحت	تعداد بهره‌برداری	مساحت
..... ۱۳۸۶	۶۹۱۴۶	۷۵۵۱۱	۵۳۳۷۱	۷۰۷۸۰	۳۰۳۹۰	۴۷۳۱
..... ۱۳۸۹	۷۱۰۸۲	۸۰۲۰۳	۵۹۸۱۶	۷۵۱۹۸	۱۷۳۱۸	۵۰۰۵
..... ۱۳۹۴	۶۱۵۳۴	۷۱۶۳۲	۳۶۲۷۸	۴۹۹۵۳	۲۸۷۶۹	۲۱۶۷۹

مأخذ- مرکز آمار ایران، دفتر کشاورزی



**۱۳-۴- مرغداری‌های پرورش‌دهنده مرغ گوشتی و ظرفیت<sup>(۱)</sup> سالن‌های آن**

سال	تعداد مرغداری			ظرفیت (هزار قطعه)
	کل	فعال	غیرفعال	کل
..... ۱۳۷۴	۷۵۱	۶۸۷	۶۴	۶۲۸۰
..... ۱۳۷۶	۷۵۰	۶۹۵	۵۵	۶۶۹۷
..... ۱۳۷۹	۷۵۱	۵۳۶	۲۱۵	۰۰۰
..... ۱۳۸۰	۷۵۱	۴۹۵	۲۵۶	۷۱۷۲
..... ۱۳۸۳	۸۲۶	۶۶۸	۱۵۸	۸۹۹۴
..... ۱۳۸۸	۸۰۷	۶۷۸	۱۲۹	۹۰۲۲
..... ۱۳۹۰	۸۰۷	۶۲۵	۱۸۲	۱۰۳۸۱
..... ۱۳۹۱	۸۵۷	۶۴۰	۲۱۷	۹۰۵۶
..... ۱۳۹۳	۸۵۷	۵۴۰	۳۱۷	۸۹۹۴
..... ۱۳۹۴	۸۵۶	۵۲۹	۳۲۷	۸۸۹۱

(۱) منظور از ظرفیت سالن، تعداد مرغ و یا خروسی است که با توجه به امکانات و تأسیسات موجود، قابل پرورش می‌باشد.  
 مأخذ- مرکز آمار ایران، دفتر کشاورزی

**۱۴-۴- مقدار و ارزش انواع تولیدات مرغداری‌های پرورش‌دهنده مرغ گوشتی (تن - میلیون ریال)**

سال	مرغ زنده پرورش یافته		مرغ حذفی <sup>(۱)</sup>		کود	
	مقدار	ارزش	مقدار	ارزش	مقدار	ارزش
..... ۱۳۷۳	۲۴۲۲۷	۵۰۱۶۹	۳۷۶	۴۶۶	۲۲۱۶۷	۱۰۹۰
..... ۱۳۷۵	۳۸۵۱۰	۱۳۳۴۳۳	۴۵۰	۹۰۶	۳۰۴۳۳	۲۷۰۵
..... ۱۳۷۹	۲۴۸۹۶	۱۵۹۷۳۶	۴۵۸	۲۳۴۲	۲۶۸۹۲	۳۷۱۷
..... ۱۳۸۲	۴۵۷۲۹	۳۵۹۹۱۴	۶۵۵	۲۹۸۸	۳۴۴۲۲	۵۲۵۷
..... ۱۳۸۷	۶۲۴۷۸	...	...	...	...	...
..... ۱۳۸۹	۵۸۷۱۱	۱۲۱۵۳۲۴	۳۶۵	۳۱۵۲	۴۱۱۹۰	۱۵۵۴۰
..... ۱۳۹۰	۵۶۸۹۴	۱۲۳۳۵۱۵	۳۶۳	۵۰۲۱	۴۵۱۸۷	۲۱۲۰۷
..... ۱۳۹۳	۶۱۰۱۱	۲۴۸۸۴۴۴	۱۸۷	۵۲۲۶	۴۲۹۰۲	۸۴۳۶۷

(۱) گوشت مرغ و خروس‌های حذفی که به دلایل مختلف از رده خارج می‌شوند و یا در پایان دوره بهره‌برداری به کشتارگاه انتقال می‌یابند، قابل استفاده است.  
 مأخذ- مرکز آمار ایران، دفتر کشاورزی

۴-۱۵- مرغداری‌های پرورش‌دهنده مرغ تخمگذار و پولت، تعداد و ظرفیت<sup>(۱)</sup> سالن‌ها

شهرستان	تعداد مرغداری	تعداد سالن	ظرفیت (هزار قطعه)
.....۱۳۷۳	۶	۲۳	۶۵۸
.....۱۳۷۵	۱۰	۲۶	۷۲۱
.....۱۳۷۸	۱۱	۳۳	۶۴۵
.....۱۳۸۰	۱۱	۳۰	۶۶۶
.....۱۳۸۲	۱۲	۳۷	۷۸۵
.....۱۳۸۵	۲۹	۹۰	۱۵۱۰
.....۱۳۸۸	۳۳	۸۹	۸۰۱
.....۱۳۹۰	۲۸	۶۶	۱۲۶۱
.....۱۳۹۱	۳۲	۹۸	۱۴۴۴
.....۱۳۹۳	۳۲	۰۰۰	۱۸۲۷
.....۱۳۹۴	۳۲	۸۳	۱۸۲۷

(۱) منظور از ظرفیت سالن، تعداد مرغ و یا خروسی است که با توجه به امکانات و تأسیسات موجود سالن، در آن قابل پرورش می‌باشد.  
 مأخذ- مرکز آمار ایران، دفتر کشاورزی

۴-۱۶- مقدار و ارزش انواع تولیدات مرغداری‌های پرورش‌دهنده مرغ تخمگذار و پولت

(تن- میلیون ریال)

سال	تخم مرغ خوراکی		مرغ حذفی <sup>(۱)</sup>		کود	
	مقدار	ارزش	مقدار	ارزش	مقدار	ارزش
.....۱۳۷۲	۶۲۲۴	۵۶۲۹	۳۲۰	۲۵۶	۳۰۶۰	۸۶
.....۱۳۷۴	۶۹۳۴	۱۳۸۵۲	۳۱۷	۴۵۶	۷۴۳۳	۳۷۴
.....۱۳۷۷	۵۸۵۷	۱۹۶۴۲	۲۲۵	۸۲۰	۵۹۸۲	۵۵۱
.....۱۳۷۹	۶۷۰۱	۲۴۸۷۹	۳۹۷	۱۴۶۳	۴۹۷۳	۷۸۶
.....۱۳۸۱	۵۴۱۵	۲۵۴۱۴	۳۸۴	۱۴۳۰	۴۸۱۰	۷۹۱
.....۱۳۸۴	۸۲۵۳	۴۷۶۸۴	۲۶۱	۱۲۹۸	۱۰۷۷۱	۲۳۹۲
.....۱۳۸۷	۸۹۰۹	...	...	...	...	...
..... <sup>(۲)</sup> ۱۳۸۹	۸۱۹۴	۹۸۵۱۲	۶۰	۴۸۷	۲۶۴۰	۹۰۴
..... <sup>(۲)</sup> ۱۳۹۰	۱۰۲۴۳	۲۱۹۷۸۴	۲۵	۲۳۵	۸۶۷۸	۳۱۵۱
..... <b>۱۳۹۳</b>	<b>۱۵۱۸۸</b>	<b>۵۱۵۰۹۰</b>	<b>۴۸۱</b>	<b>۸۱۹۴</b>	<b>۲۲۰۴۰</b>	<b>۳۷۷۳۸</b>

(۱) گوشت مرغ و خروس‌های حذفی که به دلایل مختلف از رده خارج می‌شوند و یا در پایان دوره بهره برداری به کشتارگاه انتقال می‌یابند، قابل استفاده است.

(۲) تخم مرغ خوراکی شامل لنبه و تخم مرغ شکسته می‌باشد.

مأخذ- مرکز آمار ایران، دفتر کشاورزی

۴-۱۷- تعداد و ظرفیت گاو‌داری‌های صنعتی فعال بر حسب نوع فعالیت (رأس)

ظرفیت <sup>(۱)</sup>		تعداد	سال
گله مادر	کل		
۹۴۰۲	۲۲۵۲۷	۳۹۲	.....۱۳۷۳
۱۲۰۸۸	۲۶۴۲۵	۳۷۰	.....۱۳۷۵
...	۲۹۴۵۶	۳۳۰	.....۱۳۷۹
...	۳۸۴۸۲	۷۴۱	.....۱۳۸۶
...	۷۴۹۹۴	۱۳۲۰	.....۱۳۸۹
...	۱۰۴۱۴۵	۱۳۲۵	.....۱۳۹۲
...	...	۱۳۲۰	.....۱۳۹۴
...	۱۱۱۳۶۸	۱۲۸۳	.....۱۳۹۵

(۱) منظور از ظرفیت کل، تعداد رأس دامی است که با توجه به تأسیسات و امکانات موجود قابل نگهداری است و منظور از ظرفیت بر اساس گله مادر، سهمی از ظرفیت کل است که به گاوهای ماده در حال شیردهی و گاوهای خشک، اعم از آبستن و غیر آبستن تعلق می‌گیرد.  
 مأخذ- مرکز آمار ایران، دفتر کشاورزی

۱۸-۴- تعداد گاو و گوساله گاوداری‌های صنعتی فعال (رأس)

گاو و گوساله موجود در کل گاوداری‌ها				سال و شهرستان
بومی	آمیخته	اصیل	جمع کل	
۱۰۹	۴۷۴۲	۶۶۷۰	۱۱۵۲۱	.....۱۳۷۳
۳۰۱	۴۸۹۲	۵۸۹۳	۱۱۰۸۶	.....۱۳۷۵
۹	۵۱۰۴	۷۰۱۰	۱۲۱۲۴	.....۱۳۷۹
۵۱۸	۱۹۱۸۸	۱۸۷۷۷	۳۸۴۸۳	.....۱۳۸۶
۲۱۱	۱۵۸۲۵	۲۹۷۱۰	۴۵۷۴۶	.....۱۳۸۹
۱۳۸	۱۶۰۸۲	۳۷۵۴۴	۵۳۷۶۴	.....۱۳۹۲
۲۴۲	۴۱۸۵۸	۱۸۷۳۶	۶۰۸۳۶	.....۱۳۹۵

گاو و گوساله موجود در گاوداری‌های تولید کننده شیر				سال و شهرستان
بومی	آمیخته	اصیل	جمع کل	
۳۴	۴۱۲۲	۶۴۱۰	۱۰۵۶۶	.....۱۳۷۳
۲۷۳	۴۰۷۹	۵۸۰۰	۱۰۱۵۲	.....۱۳۷۵
۹	۴۷۶۶	۷۰۱۰	۱۱۷۸۶	.....۱۳۷۹
۵۱۸	۱۸۳۵۶	۱۷۴۷۳	۳۶۳۴۷	.....۱۳۸۶
...	...	...	...	.....۱۳۸۹
۱۳۸	۱۵۶۵۶	۳۵۴۴۸	۵۱۲۴۲	.....۱۳۹۲
۲۴۲	۴۱۱۸۳	۱۸۵۶۷	۵۹۹۹۲	.....۱۳۹۵

مأخذ- مرکز آمار ایران، دفتر کشاورزی

۴-۱۹- مقدار و ارزش تولید شیر و کود گاوداری‌های صنعتی

کود		شیر		سال و شهرستان
کل گاوداری‌ها		ارزش (میلیون ریال)	مقدار (هزار تن)	
ارزش (میلیون ریال)	مقدار (هزار تن)			
۵۱۰	۴۶	۵۷۵۷	۱۹	.....۱۳۷۲
۴۹۰	۱۸	۹۱۶۱	۱۵	.....۱۳۷۴
۱۱۵۴	۲۵	۳۵۱۶۰	۳۲	.....۱۳۷۸
۶۷۵۸	۷۵	۲۱۶۸۵۶	۷۸	.....۱۳۸۵
...	...	...	۱۱۹	.....۱۳۸۸
۶۶۱۱۲	۱۴۸	۱۴۰۸۱۱۶	۱۶۹	.....۱۳۹۱
۱۱۵۳۱۹	۱۳۹	۲۰۴۱۴۸۶	۱۷۵	.....۱۳۹۴

مأخذ- مرکز آمار ایران، دفتر کشاورزی

۴- کشاورزی، جنگلداری و شیلات **=====** سالنامه آماری استان یزد ۱۳۹۵

۴-۲۰- تعداد و وزن لاشه قابل مصرف انواع دام ذبح شده در کشتارگاه‌های<sup>(۱)</sup> رسمی استان  
(رأس - نفر - کیلوگرم)

سال	جمع		گوسفند و بره		بز و بزغاله	
	تعداد	وزن	تعداد	وزن	تعداد	وزن
.....۱۳۸۰ <sup>(۲)</sup>	۴۳۸۰۴۹	۱۳۳۲۰۲۰۲	۲۲۵۱۸۹	۵۲۸۹۳۸۰	۱۸۹۲۲۸	۳۰۴۵۹۱۰
.....۱۳۸۵	۳۸۵۲۹۴	۱۱۰۹۶۴۵۱	۲۵۳۸۷۲	۵۹۴۷۵۸۷	۱۱۶۶۲۵	۱۷۵۲۷۰۰
.....۱۳۹۰	۲۱۷۵۳۲	۷۵۰۷۵۴۵	۱۱۷۰۸۸	۲۵۰۶۲۲۷	۸۴۲۴۹	۱۳۵۹۲۵۹
.....۱۳۹۱	۲۵۷۱۰۹	۷۹۵۰۲۱۱	۱۴۵۶۲۶	۳۰۴۱۰۷۹	۹۶۲۶۵	۱۵۳۲۷۹۱
.....۱۳۹۲	۲۶۲۸۲۴	۷۴۲۶۱۸۴	۱۵۱۴۵۶	۲۸۵۴۵۱۹	۹۷۵۱۲	۱۵۴۵۵۸۹
.....۱۳۹۳	۲۸۷۹۳۳	۷۹۶۴۹۹۴	۱۷۰۳۹۲	۳۳۶۱۰۳۴	۱۰۶۲۲۹	۱۶۲۸۷۷۷
.....۱۳۹۴	۳۰۳۸۴۸	۹۲۳۱۷۱۱	۱۸۵۴۱۲	۴۲۱۴۳۲۰	۱۰۷۷۵۸	۱۸۶۹۱۲۲
.....۱۳۹۵	۲۷۰۴۵۶	۸۵۸۲۵۶۳	۱۵۶۴۷۹	۳۶۴۹۵۶۹	۱۰۲۸۳۴	۱۸۴۵۳۷۵

سال	گاو و گوساله		گاو میش و بچه گاو میش		شتر و بچه شتر	
	تعداد	وزن	تعداد	وزن	تعداد	وزن
.....۱۳۸۰ <sup>(۲)</sup>	۱۳۶۶۷	۲۸۱۹۹۱۲	.	.	۹۹۶۵	۲۱۶۵۰۰۰
.....۱۳۸۵	۱۰۲۴۷	۲۴۱۱۹۶۴	.	.	۴۵۵۰	۹۸۴۲۰۰
.....۱۳۹۰	۱۰۱۲۷	۲۳۵۴۱۰۸	.	.	۶۰۶۸	۱۲۸۷۹۵۱
.....۱۳۹۱	۸۱۱۶	۱۹۰۲۸۴۰	.	.	۷۱۰۲	۱۴۷۳۵۰۱
.....۱۳۹۲	۵۶۱۱	۱۳۶۶۷۶۱	.	.	۸۲۴۵	۱۶۵۹۳۱۵
.....۱۳۹۳	۷۳۲۶	۲۱۱۸۲۵۶	.	.	۳۹۸۶	۸۵۶۹۲۷
.....۱۳۹۴	۷۸۵۷	۲۴۶۸۸۸۰	.	.	۲۸۲۱	۶۷۹۳۸۹
.....۱۳۹۵	۶۶۸۵	۱۹۸۱۴۱۴	.	.	۴۴۵۸	۱۱۰۶۳۰۵

(۱) از سال ۱۳۷۶ شامل آمار کشتارگاه‌های خصوصی که با مجوز سازمان دامپزشکی فعالیت داشته‌اند نیز می‌باشد.  
(۲) کاهش تعداد و وزن لاشه در کشتارگاه‌ها به دلیل کاهش ذخایر دامی ناشی از خشکسالی متمادی طی چند سال گذشته و جایگزینی گوشت سفید در سبد خوراکی مصرف‌کنندگان به جای گوشت قرمز می‌باشد.  
مأخذ- مرکز آمار ایران، دفتر کشاورزی

۴-۲۱- سطح زیر کشت محصولات سالانه (هکتار)

سطح زیر کشت محصولات سالانه			سال و شهرستان
دیم	آبی <sup>(۱)</sup>	جمع	
۱۱	۵۵۸۳۸	۵۵۸۴۹	..... ۱۳۸۹-۹۰
۱۳	۵۱۴۵۵	۵۱۴۶۸	..... ۱۳۹۰-۹۱
۱۴	۴۵۹۵۸	۴۵۹۷۲	..... ۱۳۹۱-۹۲
۲۵	۴۷۷۸۷	۴۷۸۱۲	..... ۱۳۹۲-۹۳
.	۴۰۰۰۴	۴۰۰۰۴	..... ۱۳۹۳-۹۴
.	۳۹۸۴۰	۳۹۸۴۰	..... ۱۳۹۴-۹۵
.	۷۶۰۹	۷۶۰۹	..... ابرکوه
.	۲۴۳۴	۲۴۳۴	..... اردکان
.	۲۱۴۶	۲۱۴۶	..... اشکذر
.	۱۵۳۷	۱۵۳۷	..... بافق
.	۲۶۳۷	۲۶۳۷	..... بهاباد
.	۲۱۳۶	۲۱۳۶	..... تفت
.	۱۴۰۳۹	۱۴۰۳۹	..... خاتم
.	۱۳۸۵	۱۳۸۵	..... مهریز
.	۲۱۸۴	۲۱۸۴	..... میبد
.	۳۷۳۳	۳۷۳۳	..... یزد

(۱) مجموع سطح زیر کشت گلخانه‌ها و سطح زیر کشت محصولات در سال‌های مختلف، در ستون آبی آورده شده است.  
مأخذ - سازمان جهاد کشاورزی استان یزد



۲۲-۴- مقدار انواع کود شیمیایی توزیع شده (تن)

سولفات آمونیم	نترات آمونیوم	فسفات آمونیوم	اوره	جمع	سال و شهرستان
۴۹۵۰	۸۰۰۰	۷۶۷۵	۱۵۵۰۰	۵۰۰۹۶	.....۱۳۸۰
۳۱۸۱	۴۷۶۲	۱۱۳۵۰	۱۸۲۶۴	۴۹۴۷۲	.....۱۳۸۵
۰	۳۷۴	۳۲۰	۹۷۲۹	۱۳۸۸۷	.....۱۳۹۰
۰	۲۵۸۶	۹۹۲	۱۲۳۹۸	۱۹۸۴۶/۲	.....۱۳۹۱
۱۵۰	۶۲	۱۸۹۹	۹۸۸۴	۱۳۶۶۴	.....۱۳۹۲
۱۲۰	۱۳۶۹	۴۱۰	۹۴۷۹	۱۶۴۰۴	.....۱۳۹۳
۳۱۰	۱۶۸۷	۲۹۹	۱۱۰۵۹	۱۶۲۸۹	..... ۱۳۹۴
<b>۱۱۰۵</b>	<b>۳۲۵</b>	<b>۶۰۰</b>	<b>۱۰۵۷۸</b>	<b>۱۶۸۰۳</b>	<b>..... ۱۳۹۵</b>
۱۵۰	۱۰۰	۱۵۹	۲۰۱۱	۳۰۹۶	.....ابرکوه
۹۰	۱۵	۳۰	۱۶۲	۴۲۷	.....اردکان
۳۰	۰	۱۰	۵۱۶	۷۶۰	.....اشکذر
۱۰۰	۷۵	۴۳	۴۰۵	۹۵۲	.....بافق
۰	۲۵	۳	۳۵۷	۵۱۰	.....بهباد
۹۰	۰	۰	۲۴۳	۶۲۲	.....تفت
۴۳۰	۵۰	۳۳۰	۵۵۹۳	۷۸۳۷	.....خاتم
۱۳۵	۰	۰	۳۶۳	۱۱۱۸	.....مهریز
۰	۰	۰	۹۵	۱۳۵	.....میبد
۸۰	۶۰	۲۵	۸۳۳	۱۳۴۶	.....یزد

۵

۲۲-۴- مقدار انواع کودشیمیایی توزیع شده (دنباله) (تن)

سال و شهرستان	سوپر فسفات تریپل	سولفات پتاسیم	کلرور پتاسیم	میکرو المنت	سایر
.....۱۳۸۰	۲۲۰۰	۳۱۳۵	۲۷۵	۱۵۷۶	۶۷۸۵
.....۱۳۸۵	۱۳۴۲	۳۹۰۰	۱۲۵	۱۱۴	۶۴۳۴
.....۱۳۹۰	۲۵۵۴	۱۲	۰	۰	۸۹۸
.....۱۳۹۱	۲۰۰۳	۹۳۲	۰	۰/۲	۹۳۵
.....۱۳۹۲	۱۱۵۲	۳۲۸	۱۰۸	۲	۷۹
.....۱۳۹۳	۲۵۹۳	۲۴۳۳	۰	۰	۰
.....۱۳۹۴	۲۰۷۶	۸۱۲	۴۶	۰	۰
.....۱۳۹۵	۱۶۹۴	۲۲۹۴	۴۲	۰	۱۶۵
.....ابرکوه	۲۲۲	۴۲۴	۰	۰	۳۰
.....اردکان	۶۴	۶۱	۰	۰	۵
.....اشکذر	۵۷	۱۳۷	۰	۰	۱۰
.....بافق	۱۸۴	۱۳۰	۰	۰	۱۵
.....بهباد	۶۱	۴۹	۰	۰	۱۵
.....تفت	۵۲	۲۲۲	۰	۰	۱۵
.....خاتم	۶۹۸	۶۷۸	۲۸	۰	۳۰
.....مهریز	۲۵۷	۳۴۸	۰	۰	۱۵
.....میبد	۱۰	۱۵	۰	۰	۱۵
.....یزد	۸۹	۲۳۰	۱۴	۰	۱۵

اطلاعات سال‌های ۱۳۸۰ و ۱۳۸۵ مربوط به شرکت سهامی خدمات حمایتی و کشاورزی استان یزد است و اطلاعات مدیریت تعاون روستایی در این سال‌ها موجود نمی‌باشد.

مأخذ- شرکت سهامی خدمات حمایتی کشاورزی استان یزد- مدیریت تعاون روستایی استان یزد

۴- کشاورزی، جنگلداری و شیلات **=====** سالنامه آماری استان یزد ۱۳۹۵

۴-۲۳- مقدار انواع سموم فروخته شده (تن)

سال	جمع	حشره کش	علف کش	قارچ کش	کنه کش	موش کش	سایر
.....۱۳۸۰	۲۳۰/۴	۱۴۵/۰	۳۹/۱	۱۹/۳	۱۱/۰	۰/۰	۱۶/۰
.....۱۳۸۵	۱۲۰/۰	۶۳/۰	۳۴/۰	۲۰/۰	۲/۶	۰/۰	۰/۴
.....۱۳۹۰	۲/۷	۱/۵	۰/۲	۱/۰	۰/۰	۰/۰	۰/۰
.....۱۳۹۱	۴/۴	۴/۳	۰/۰	۰/۱	۰/۰	۰/۰	۰/۰
.....۱۳۹۲	۰/۹	۰/۰	۰/۰	۰/۲	۰/۰	۰/۰	۰/۷
.....۱۳۹۳	۰/۰	۰/۰	۰/۰	۰/۰	۰/۰	۰/۰	۰/۰
.....۱۳۹۴	۲۱/۴	۷/۱	۵/۶	۳/۹	۰/۴	۰/۰	۴/۴
.....۱۳۹۵	۲۹/۰	۱۲/۸	۴/۴	۱/۵	۰/۲	۰/۰	۱۰/۱

مأخذ- شرکت سهامی خدمات حمایتی کشاورزی استان یزد - مدیریت تعاون روستایی استان یزد

۴-۲۴- متوسط هزینه تولید محصولات کشاورزی در یک هکتار به تفکیک زمین و مراحل مختلف کاشت، داشت و برداشت (هزار ریال)

۱۳۹۰-۹۱					محصول
برداشت	داشت	کاشت <sup>(۱)</sup>	زمین	جمع	
۳۴۷۵	۷۰۲۳	۵۲۸۴	۱۲۳۵	۱۷۰۱۷	گندم آبی.....
۲۹۳۶	۵۸۲۰	۴۶۲۲	۱۱۲۵	۱۴۵۰۳	جو آبی.....
۳۰۹۳	۹۸۰۵	۶۱۶۷	۱۶۱۲	۲۰۶۷۷	ذرت دانه‌ای آبی.....
۲۲۷۸	۴۱۴۳	۴۷۰۵	۱۰۱۶	۱۲۱۴۲	نخود آبی.....
.	.	.	.	.	چغندر قند.....
۶۲۵۴	۱۰۶۹۹	۵۹۰۷	۱۵۶۱	۲۴۴۲۱	پنبه آبی.....
۷۱۲۵	۱۲۹۷۶	۱۳۴۳۳	۱۶۳۷	۳۵۱۸۱	هندوانه آبی.....
۲۸۵۷۸	۱۸۵۲۳	۹۰۶۵	۱۹۲۵	۵۸۰۹۱	پیاز آبی.....
۵۶۶۲	۸۰۸۶	۵۲۳۲	۱۶۰۰	۲۰۵۸۰	آفتابگردان آبی.....
۱۴۱۹	.	۱۸۸۸	۳۵۱	۳۶۵۸	نخود دیم.....
۹۵۳۲	۱۲۵۶۶	۱۶۳۷۱	۱۷۴۰	۴۰۲۰۹	خیار آبی.....
۱۰۰۴۹	۹۴۳۰	۱۶۵۳۲	۱۸۴۹	۳۷۸۶۰	سیب زمینی آبی.....
۱۳۴۳۹	۱۳۵۳۰	۱۵۲۸۰	۱۶۵۲	۴۳۹۰۱	گوجه فرنگی آبی.....
۴۹۷۰	۱۰۷۶۳	۷۶۵۲	۱۵۸۶	۲۴۹۷۱	لوبیا قرمز آبی.....
۴۱۷۶	۵۵۸۸	۴۵۸۵	۱۵۱۹	۱۵۸۶۸	عدس آبی.....
-	-	-	-	-	ماش آبی.....
-	-	-	-	-	کنجد آبی.....
-	-	-	-	-	خریزه.....
-	-	-	-	-	کدو (سایر).....
-	-	-	-	-	گرمک آبی.....
-	-	-	-	-	بادمجان.....
-	-	-	-	-	کلم.....
-	-	-	-	-	بامیه.....
-	-	-	-	-	ذرت علوفه‌ای.....
-	-	-	-	-	هویج علوفه‌ای.....
-	-	-	-	-	شلغم علوفه‌ای.....
-	-	-	-	-	تنباکو.....
-	-	-	-	-	ذرت خوشه‌ای.....
-	-	-	-	-	رناس (گل رنگ).....

۴-۲۴- متوسط هزینه تولید محصولات کشاورزی در یک هکتار به تفکیک زمین و مراحل مختلف کاشت، داشت و برداشت (دنباله)  
(هزار ریال)

۱۳۹۱-۹۲					محصول
برداشت	داشت	کاشت <sup>(۱)</sup>	زمین	جمع	
۷۳۰۰	۹۱۳۶	۷۹۳۹	۲۱۹۴	۲۶۵۶۹	گندم آبی.....
۵۲۰۰	۷۸۰۳	۷۲۳۷	۲۱۰۸	۲۲۳۴۸	جو آبی.....
۳۲۵۱	۱۴۷۱۵	۸۱۴۰	۲۸۶۹	۲۸۹۷۵	ذرت دانه‌ای آبی.....
.	.	.	.	.	نخود آبی.....
.	.	.	.	.	چغندر قند.....
.	.	.	.	.	پنبه آبی.....
۹۸۶۶	۱۴۴۳۹	۷۸۷۶	۲۷۸۳	۳۴۹۶۴	هندوانه آبی.....
۸۶۶۷	۱۵۵۷۶	۱۴۹۶۰	۳۶۶۷	۴۲۸۷۰	پیاز آبی.....
۹۵۳۰	۱۳۲۷۶	۱۰۲۶۳	۲۴۸۶	۳۵۵۵۵	آفتاب گردان آبی.....
۴۷۱۹	.	۳۳۲۰	۴۸۴	۸۵۲۳	نخود دیم.....
۱۲۸۶۱	۲۵۵۷۴	۲۰۵۵۰	۲۶۳۳	۶۱۶۱۸	خیار آبی.....
.	.	.	.	.	سیب زمینی آبی.....
۱۰۰۴۷	۱۰۵۹۹	۱۷۴۰۹	۲۹۲۷	۴۰۹۸۲	گوجه فرنگی آبی.....
-	-	-	-	-	لوبیا قرمز آبی.....
-	-	-	-	-	عدس آبی.....
-	-	-	-	-	ماش آبی.....
-	-	-	-	-	کنجد آبی.....
-	-	-	-	-	خریزه.....
-	-	-	-	-	کدو (سایر).....
-	-	-	-	-	گرمک آبی.....
-	-	-	-	-	بادمجان.....
-	-	-	-	-	کلم.....
-	-	-	-	-	بامیه.....
-	-	-	-	-	ذرت علوفه‌ای.....
-	-	-	-	-	هویج علوفه‌ای.....
-	-	-	-	-	شلغم علوفه‌ای.....
-	-	-	-	-	تنباکو.....
-	-	-	-	-	ذرت خوشه‌ای.....
-	-	-	-	-	رناس (گل رنگ).....

۵

۴-۲۴- متوسط هزینه تولید محصولات کشاورزی در یک هکتار به تفکیک زمین و مراحل مختلف کاشت، داشت و برداشت (دنباله)  
(هزار ریال)

۱۳۹۲-۹۳					محصول
برداشت	داشت	کاشت <sup>(۱)</sup>	زمین	جمع	
۶۳۱۱	۱۱۵۵۲	۹۸۰۴	۲۲۷۴	۲۹۹۴۱	گندم آبی.....
۶۰۶۹	۹۳۸۵	۹۰۴۹	۲۰۲۵	۲۶۵۲۸	جو آبی.....
۴۴۰۰	۱۹۶۲۹	۱۰۰۲۹	۲۹۵۱	۳۷۰۰۹	ذرت دانه‌ای آبی.....
۴۴۸۱	۷۰۴۷	۸۹۲۲	۱۸۶۴	۲۲۳۱۴	نخود آبی.....
...	...	...	...	...	چغندر قند.....
۱۰۰۹۷	۱۸۷۱۴	۱۳۶۲۸	۲۸۶۵	۴۵۳۰۴	پنبه آبی.....
۲۱۵۷۵	۲۰۰۹۱	۳۷۵۰۷	۲۸۱۲	۸۱۹۸۵	هندوانه آبی.....
۲۳۷۱۴	۱۹۶۵۴	۵۹۳۳۹	۳۸۳۶	۱۰۶۵۴۳	پیاز آبی.....
۱۰۳۵۰	۱۳۲۸۴	۱۰۴۹۰	۳۰۰۱	۳۷۱۲۵	آفتاب گردان آبی.....
۲۵۶۱	.	۳۷۲۸	۵۲۳	۶۸۱۲	نخود دیم.....
۳۰۲۹۱	۱۵۲۴۸	۳۵۷۸۵	۳۰۰۱	۸۴۳۲۵	خیار آبی.....
۱۸۳۰۱	۱۵۳۶۴	۳۳۸۲۴	۳۴۳۳	۷۰۹۲۲	سیب زمینی آبی.....
۳۶۷۰۵	۱۵۹۰۵	۳۴۷۹۶	۲۹۳۷	۹۰۳۴۳	گوجه فرنگی آبی.....
۹۱۵۰	۱۷۴۴۳	۱۴۷۰۶	۲۹۱۰	۴۴۲۰۹	لوبیا قرمز آبی.....
۷۶۹۹	۹۲۴۱	۱۰۸۲۴	۲۹۳۳	۳۰۶۹۷	عدس آبی.....
-	-	-	-	-	ماش آبی.....
-	-	-	-	-	کنجد آبی.....
-	-	-	-	-	خریزه.....
-	-	-	-	-	کدو (سایر).....
-	-	-	-	-	گرمک آبی.....
-	-	-	-	-	بادمجان.....
-	-	-	-	-	کلم.....
-	-	-	-	-	بامیه.....
-	-	-	-	-	ذرت علوفه‌ای.....
-	-	-	-	-	هویج علوفه‌ای.....
-	-	-	-	-	شلغم علوفه‌ای.....
-	-	-	-	-	تنباکو.....
-	-	-	-	-	ذرت خوشه‌ای.....
-	-	-	-	-	رناس (گل رنگ).....

۴-۲۴- متوسط هزینه تولید محصولات کشاورزی در یک هکتار به تفکیک زمین و مراحل مختلف کاشت، داشت و برداشت (دنباله)  
(هزار ریال)

۱۳۹۳-۹۴					محصول
برداشت	داشت	کاشت <sup>(۱)</sup>	زمین	جمع	
۷۳۶۰	۱۳۱۹۰	۱۱۸۹۰	۲۴۷۰	۳۴۹۱۰	گندم آبی.....
۶۹۸۰	۱۱۱۱۰	۱۰۳۹۰	۲۰۳۰	۳۰۵۱۰	جو آبی.....
۵۶۸۰	۲۲۲۰۰	۱۲۵۳۰	۳۲۱۰	۴۳۶۲۰	ذرت دانه‌ای آبی.....
.	.	.	.	.	نخود آبی.....
.	.	.	.	.	چغندر قند.....
.	.	.	.	.	پنبه آبی.....
۲۷۹۵۰	۲۳۹۷۰	۴۵۸۵۰	۳۱۵۰	۱۰۰۹۲۰	هندوانه آبی.....
۲۷۲۴۰	۲۲۸۱۰	۵۲۲۴۰	۳۵۷۰	۱۰۵۸۶۰	پیاز آبی.....
۱۰۰۰۰	۱۲۵۲۰	۱۲۸۵۰	۲۴۸۰	۳۷۸۵۰	آفتاب گردان آبی.....
.	.	.	.	.	نخود دیم.....
۳۳۰۰۰	۲۶۶۰۰	۴۴۵۶۰	۲۷۵۰	۱۰۶۹۱۰	خیار آبی.....
۲۶۰۰۰	۳۱۰۹۰	۶۹۱۴۰	۲۷۷۰	۱۲۹۰۰۰	سیب زمینی آبی.....
۴۴۸۱۰	۱۸۳۶۰	۴۱۵۲۰	۳۲۵۰	۱۰۷۹۴۰	گوجه فرنگی آبی.....
.	.	.	.	.	لوبیا قرمز آبی.....
۸۷۱۰	۲۲۱۵۰	۱۵۴۳۰	۲۵۰۰	۴۸۷۹۰	عدس آبی.....
-	-	-	-	-	ماش آبی.....
-	-	-	-	-	کنجد آبی.....
-	-	-	-	-	خریزه.....
-	-	-	-	-	کدو (سایر).....
-	-	-	-	-	گرمک آبی.....
-	-	-	-	-	بادمجان.....
-	-	-	-	-	کلم.....
-	-	-	-	-	بامیه.....
-	-	-	-	-	ذرت علوفه‌ای.....
-	-	-	-	-	هویج علوفه‌ای.....
-	-	-	-	-	شلغم علوفه‌ای.....
-	-	-	-	-	تنباکو.....
-	-	-	-	-	ذرت خوشه‌ای.....
-	-	-	-	-	رناس (گل رنگ).....

④

۴-۲۴- متوسط هزینه تولید محصولات کشاورزی در یک هکتار به تفکیک زمین و مراحل مختلف کاشت، داشت و برداشت (دنباله)  
(هزار ریال)

۱۳۹۴-۹۵					محصول
برداشت	داشت	کاشت <sup>(۱)</sup>	زمین	جمع	
۸۴۷۱	۱۴۷۵۱	۱۳۰۰۱	۲۵۵۹	۳۸۷۸۲	گندم آبی.....
۷۷۳۸	۱۳۱۹۵	۱۱۳۵۰	۲۱۴۶	۳۴۴۲۹	جو آبی.....
۵۹۷۶	۲۵۵۶۵	۱۳۷۷۲	۳۴۱۰	۴۸۷۲۳	ذرت دانه‌ای آبی.....
.	.	.	.	.	نخود آبی.....
.	.	.	.	.	چغندر قند.....
.	.	.	.	.	پنبه آبی.....
۳۱۴۶۴	۲۸۵۴۹	۴۹۴۱۵	۳۳۱۴	۱۱۲۷۴۲	هندوانه آبی.....
۳۰۶۳۰	۲۶۱۱۸	۵۹۷۵۰	۳۹۶۲	۱۲۰۴۶۰	پیاز آبی.....
۱۸۰۷۰	۱۴۱۱۲	۱۳۹۸۴	۲۸۵۲	۴۹۰۱۸	آفتاب گردان آبی.....
.	.	.	.	.	نخود دیم.....
۳۶۳۰۰	۲۹۲۶۰	۴۹۰۰۰	۳۰۲۵	۱۱۷۵۸۵	خیار آبی.....
۳۰۳۰۰	۳۵۰۲۰	۷۵۴۱۰	۲۹۵۰	۱۴۳۶۸۰	سیب زمینی آبی.....
۵۱۴۰۰	۲۰۳۳۷	۴۵۹۸۹	۳۵۰۰	۱۲۱۲۲۶	گوجه فرنگی آبی.....
.	.	.	.	.	لوبیا قرمز آبی.....
۹۵۵۳	۲۵۷۳۷	۱۶۶۳۳	۲۶۷۳	۵۴۵۹۶	عدس آبی.....
-	-	-	-	-	ماش آبی.....
-	-	-	-	-	کنجد آبی.....
-	-	-	-	-	خریزه.....
-	-	-	-	-	کدو (سایر).....
-	-	-	-	-	گرمک آبی.....
-	-	-	-	-	بادمجان.....
-	-	-	-	-	کلم.....
-	-	-	-	-	بامیه.....
-	-	-	-	-	ذرت علوفه‌ای.....
-	-	-	-	-	هویج علوفه‌ای.....
-	-	-	-	-	شلغم علوفه‌ای.....
-	-	-	-	-	تنباکو.....
-	-	-	-	-	ذرت خوشه‌ای.....
-	-	-	-	-	رناس (گل رنگ).....

(۱) سرجمع آماده سازی زمین در مرحله کاشت آورده شده است.

مأخذ- سازمان جهاد کشاورزی استان یزد



۴- کشاورزی، جنگلداری و شیلات **=====** سالنامه آماری استان یزد ۱۳۹۵

۴-۲۵- سطح زیر کشت و مقدار تولید محصولات کشاورزی اصلی سالانه (به استثنای نباتات صنعتی)  
(هکتار- تن)

۱۳۹۲-۹۳		۱۳۹۱-۹۲		۱۳۹۰-۹۱		محصول
تولید	سطح	تولید	سطح	تولید	سطح	
۵۱۷۲۵	۱۹۴۹۷	۵۲۱۳۵	۲۱۲۰۶	۵۲۲۱۰	۲۱۹۹۵	گندم.....
۹۶۸۹	۳۷۳۱	۱۱۵۷۵	۳۹۹۴	۱۸۷۳۴	۶۸۷۱	جو.....
۵۹۷۷۰	۴۶۹۶	۶۰۶۲۰	۴۸۲۰	۶۴۷۰۹	۴۹۱۵	یونجه.....

۱۳۹۵-۹۶		۱۳۹۳-۹۴		محصول
تولید	سطح	تولید	سطح	
۴۰۶۳۴	۱۲۳۵۰	۴۰۲۱۹	۱۳۳۲۵	گندم.....
۸۴۶۶	۲۹۴۵	۸۲۹۵	۲۹۸۵	جو.....
۵۸۴۱۰	۴۵۹۹	۵۸۴۴۴	۴۷۰۰	یونجه.....

مأخذ- سازمان جهاد کشاورزی استان یزد

۴-۲۶- سطح زیر کشت و تولید برخی از محصولات سالانه (به استثنای نباتات صنعتی) بر حسب شهرستان: سال ۱۳۹۵ (هکتار- تن)

یونجه		جو		گندم		شهرستان
تولید	سطح زیر کشت	تولید	سطح زیر کشت	تولید	سطح زیر کشت	
۵۱۴۱۰	۴۵۹۹	۱۴۶۶	۲۹۴۵	۴۰۶۳۴	۱۲۳۵۰	جمع .....
۱۷۱۵۹	۱۲۹۲	۲۰۴۹	۶۸۶	۹۵۹۳	۲۸۵۰	ابركوه .....
۳۱۹۹	۲۹۶	۶۷۸	۲۹۸	۱۲۱۵	۴۹۵	اردكان .....
۴۱۸۱	۳۱۳	۲۲۰	۷۵	۱۹۲۲	۴۲۰	اشكذر .....
۲۰۳۱	۱۵۹	۶۳۶	۲۵۰	۱۲۹۰	۴۰۰	بافق .....
۲۷۰۶	۲۱۵	۵۱۸	۱۹۵	۲۳۶۳	۷۲۶	بهباد .....
۲۸۹۷	۲۷۴	۴۸۳	۱۶۱	۱۹۳۸	۵۳۴	تفت .....
۱۶۰۵۴	۱۲۷۷	۳۰۵۷	۱۰۰۰	۱۶۹۸۲	۵۳۰۰	خاتم .....
۳۴۰۵	۲۹۶	۱۷۹	۶۰	۱۴۰۹	۴۹۵	مهریز .....
۳۵۴۲	۲۸۶	۳۱۰	۱۱۰	۲۳۴۶	۷۰۰	میبد .....
۲۵۳۶	۱۹۱	۳۳۶	۱۱۰	۱۵۷۶	۴۳۰	یزد .....

مأخذ - سازمان جهاد کشاورزی استان یزد

۴-۲۷- سطح زیر کشت و مقدار تولید برخی از نباتات صنعتی (هکتار-تن)

دانه‌های روغنی		انواع توتون و تنباکو		پنبه		سال زراعی و شهرستان
تولید	سطح زیر کشت	تولید	سطح زیر کشت	تولید	سطح زیر کشت	
۵۵۵۵	۲۷۲۹	۱۸	۵	۲۴۲۹	۹۷۵	.....۱۳۷۹-۸۰
۷۱۸	۷۰۹	۲۳	۵	۱۸۴۷	۷۳۹	.....۱۳۸۴-۸۵
۲۳۲۱	۲۲۶۹	۲۷	۶	۶۲۷	۳۵۷	.....۱۳۸۹-۹۰
۲۰۷۱	۲۳۷۶	۳۶	۸	۵۴۰	۴۰۰	.....۱۳۹۰-۹۱
۲۰۹۰	۲۱۹۱	۳۵	۷	۴۸۷	۲۹۶	.....۱۳۹۱-۹۲
۱۳۵۲	۱۳۰۷	۳۵	۷	۳۲۸	۱۵۰	.....۱۳۹۲-۹۳
۱۱۵۷	۱۱۶۵	۱۸	۴	۱۴۴	۸۱	.....۱۳۹۳-۹۴
۱۴۸۵	۱۳۶۲	۲۲	۵	۱۷۳	۹۵	.....۱۳۹۴-۹۵
۳۰	۲۸	۲۲	۵	۰	۰	.....ابرکوه
۲۴	۲۱	۰	۰	۱۰	۶	.....اردکان
۶	۵	۰	۰	۰	۰	.....اشکذر
۰	۰	۰	۰	۰	۰	.....بافق
۱۲۷	۱۰۷	۰	۰	۱۶۱	۸۸	.....بهباد
۲۶	۲۳	۰	۰	۰	۰	.....تفت
۱۲۳۶	۱۱۴۵	۰	۰	۰	۰	.....خاتم
۰	۰	۰	۰	۰	۰	.....مهریز
۳	۳	۰	۰	۲	۱	.....میبد
۳۳	۳۰	۰	۰	۰	۰	.....یزد

مأخذ- سازمان جهاد کشاورزی استان یزد

۴-۲۸- مساحت جنگل‌ها، مراتع و پدیده‌های بیابانی: ۱۳۹۵ (هکتار)

مساحت	شرح
۱۳۴۰۷۱/۳	جنگل.....
۴۴۲۳۰۳۶/۲	مرتع.....
۹۱۹۱۸/۶	خوب.....
۸۳۳۴۱۸/۳	متوسط.....
۳۴۹۷۶۹۹/۳	فقیر.....
۲۶۲۷۳۱۷/۰	بیابان.....

مأخذ- اداره کل منابع طبیعی و آبخیزداری استان یزد

۴-۲۹- مساحت جنگل کاری بر حسب نوع مالکیت (هکتار)

خصوصی	دولتی	جمع	سال
۰	۱۰۰/۰	۱۰۰/۰	..... ۱۳۸۰
۰	۳/۰	۳/۰	..... ۱۳۸۵
۰	۶/۵	۶/۵	..... <sup>(۱)</sup> ۱۳۹۰
۰	۶/۵	۶/۵	..... ۱۳۹۱
۰	۱۰۲/۰	۱۰۲/۰	..... <sup>(۲)</sup> ۱۳۹۲
۰	۱۳۳۵/۰	۱۳۳۵/۰	..... <sup>(۳)</sup> ۱۳۹۳
۰	۵۲/۰	۵۲/۰	..... ۱۳۹۴
۰	۸/۰	۸/۰	..... ۱۳۹۵

(۱) کاهش مساحت جنگل کاری در سال ۱۳۹۰ به علت کاهش اعتبارات و خشکسالی‌های مداوم می‌باشد.

(۲) به علت تخصیص اعتبار مناسب حدود ۱۰۰ هکتار جنگل کاری در منطقه کمر بند سبز ایجاد گردیده است.

(۳) در سال ۱۳۹۳ به علت اجرای طرح صیانت از جنگل‌های زاگرس مساحت جنگل کاری افزایش زیادی داشته است.

مأخذ- اداره کل منابع طبیعی و آبخیزداری استان یزد

۴- کشاورزی، جنگلداری و شیلات **سالنامه آماری استان یزد ۱۳۹۵**

۴-۳۰- مساحت نهالستان و تولید آن (هکتار- هزار اصله)

تولید			مساحت			سال و شهرستان
خصوصی	دولتی	جمع	خصوصی	دولتی	جمع	
۱۴۵/۰	۲۰۳۰	۲۱۷۵/۰	۶/۵	۷۷/۶	۸۴/۱	..... ۱۳۸۰
۱۱۰۴/۲	۳۱۷	۱۴۲۱/۲	۴/۱	۷۹/۰	۸۳/۱	..... ۱۳۸۵
۱۶۴۴/۵	۴۹۵	۲۱۳۹/۵	۸/۲	۶۶/۰	۷۴/۲	..... ۱۳۹۰
۲۶۳۰/۰	۳۰۰	۲۹۳۰/۰	۵/۵	۶۶/۰	۷۱/۵	..... ۱۳۹۱
۴۲۰۰/۰	۲۶۵	۴۴۶۵/۰	۶/۵	۶۳/۳	۶۹/۸	..... ۱۳۹۲
۱۰۲۰۰/۰	۲۳۰	۱۰۴۳۰/۰	۸/۷	۶۳/۳	۷۲/۰	..... ۱۳۹۳
۱۵۵۶۰/۰	۴۶۰	۱۶۰۲۰/۰	۱۱/۶	۵۸/۰	۶۹/۶	..... ۱۳۹۴
<b>۹۵۶۰/۰</b>	<b>۴۶۰</b>	<b>۱۰۰۲۰/۰</b>	<b>۹/۰</b>	<b>۵۸/۰</b>	<b>۶۷/۰</b>	<b>..... ۱۳۹۵</b>
۰/۰	۲	۲/۰	۰/۰	۱/۰	۱/۰	..... ابرکوه
۰/۰	۱۰	۱۰/۰	۰/۰	۱/۵	۱/۵	..... اردکان
۰/۰	۲۵	۲۵/۰	۰/۰	۵/۰	۵/۰	..... اشکذر
۰/۰	.	۰/۰	۰/۰	۰/۰	۰/۰	..... بافق
۰/۰	.	۰/۰	۰/۰	۰/۰	۰/۰	..... بهاباد
۵۰۰/۰	.	۵۰۰/۰	۰/۵	۰/۰	۰/۵	..... تفت
۱۰۴۰/۰	۱۰	۱۰۵۰/۰	۱/۵	۰/۵	۲/۰	..... خاتم
۸۰۲۰/۰	.	۸۰۲۰/۰	۷/۰	۰/۰	۷/۰	..... مهریز
۰/۰	.	۰/۰	۰/۰	۰/۰	۰/۰	..... میبد
۰/۰	۴۱۳	۴۱۳/۰	۰/۰	۵۰/۰	۵۰/۰	..... یزد

مأخذ- اداره کل منابع طبیعی و آبخیزداری استان یزد- سازمان جهاد کشاورزی استان یزد

۴-۳۱- موارد و مساحت آتش‌سوزی در جنگل‌ها و مراتع (فقره- هکتار)

مساحت مورد آتش‌سوزی			موارد آتش‌سوزی			سال
مراتع	جنگل‌ها	جمع	مراتع	جنگل‌ها	جمع	
۱/۰	۱۰/۳	۱۱/۳	۲	۳	۵	..... ۱۳۸۰
۳/۰	۰/۰	۳/۰	۲	۰	۲	..... ۱۳۸۵
۳/۱	۰/۰	۳/۱	۸	۰	۸	..... ۱۳۹۰
۰/۵	۰/۳	۰/۸	۴	۱	۵	..... ۱۳۹۱
۳/۵	۰/۱	۳/۶	۷	۶	۱۳	..... ۱۳۹۲
۱۴/۲	۰/۰	۱۴/۲	۱۴	۰	۱۴	..... ۱۳۹۳
۱۴/۰	۰/۰	۱۴/۰	۱۰	۰	۱۰	..... ۱۳۹۴
۰/۲	۰/۰	۰/۲	۴	۰	۴	..... ۱۳۹۵

مأخذ- اداره کل منابع طبیعی و آبخیزداری استان یزد

۴-۳۲- فعالیتهای انجام شده در زمینه حفاظت آبخیزها (هکتار)

سال	احداث بند پلکانی (مورد)	احداث بند خاکی (مورد)	احداث بند خشکه چین (مورد)	احداث بند گابیونی (مورد)
.....۱۳۸۰	۲۲	۱۱	۲۱	۰
.....۱۳۸۵	۱۷	۱۵	۱۵۰	۷
.....۱۳۹۰	۴	۷	۱۱۱	۰
..... <sup>(۱)</sup> ۱۳۹۱	۰	۰	۰	۰
.....۱۳۹۲	۴	۹	۰	۰
.....۱۳۹۳	۰	۴	۵	۱
.....۱۳۹۴	۲	۰	۰	۰
.....۱۳۹۵	۰	۰	۰	۰

سال	احداث دیوار ساحلی رودخانه (متر)	احداث گوراب (مورد)	پخش سیلاب (هکتار)	عملیات بیولوژیکی (هکتار)
.....۱۳۸۰	۵۰۰	۰	۰	۳۵۴/۵
.....۱۳۸۵	۱۵۰۰	۰	۰	۷۳۹/۵
.....۱۳۹۰	۲۳۸۰	۰	۰	۳۰۱۴/۰
..... <sup>(۱)</sup> ۱۳۹۱	۳۰۰	۱	۰	۸۳۶/۰
.....۱۳۹۲	۱۵۰	۰	۰	۲۰۳۶/۰
.....۱۳۹۳	۰	۰	۰	۱۵۷۸/۰
.....۱۳۹۴	۲۰	۰	۰	۷۵۰/۰
.....۱۳۹۵	۵۰	۰	۰	۲/۰

(۱) کاهش فعالیت انجام شده در زمینه حفاظت آبخیزها در سال ۱۳۹۱ به دلیل کاهش اعتبارات می باشد.  
مأخذ- اداره کل منابع طبیعی و آبخیزداری استان یزد

۳۳-۴- اهم فعالیت‌های انجام شده در زمینه مرتعداری و اصلاح مراتع

سال	بوته کاری و تولید نهال (هکتار)	کپه کاری و کشت مستقیم (هکتار)	کودپاشی مراتع (هکتار)	ذخیره نزولات آسمانی (هکتار)
۱۳۸۰	۰	۱۵۴۲	۰	۵۹۵
۱۳۸۵	۰	۲۹۶	۰	۹۱۷
۱۳۹۰	۰	۳۲۰	۰	۶۶۸
۱۳۹۱ <sup>(۱)</sup>	۰	۰	۰	۰
۱۳۹۲	۰	۰	۰	۲۲۲۴
۱۳۹۳	۰	۰	۰	۲۴۵
۱۳۹۴	۰	۰	۰	۰
۱۳۹۵	۰	۰	۰	۰

سال	احداث آبشخور (دستگاه)	حفر چاه مالداري (حلقه)	نصب تلمبه بادی (دستگاه)
۱۳۸۰	۳۷	۵	۱۶
۱۳۸۵	۴۱	۹	۶
۱۳۹۰	۵	۳	۰
۱۳۹۱ <sup>(۱)</sup>	۰	۰	۰
۱۳۹۲	۸	۰	۰
۱۳۹۳	۱	۰	۰
۱۳۹۴	۰	۰	۰
۱۳۹۵	۰	۰	۰

سال	تبدیل دیم‌زارهای کم بازده به مراتع (هکتار)	ممیزی و تنسيق مراتع (هکتار)
۱۳۸۰	۰	۱۵۷۰۶۸
۱۳۸۵	۰	۲۱۸۲۶۴
۱۳۹۰	۰	۱۵۰۰۰۰
۱۳۹۱ <sup>(۱)</sup>	۰	۴۸۰۰۰
۱۳۹۲	۰	۵۰۰۰۰
۱۳۹۳	۰	۲۶۰۰۰۰
۱۳۹۴	۰	۱۵۰۰۰۰
۱۳۹۵	۰	۱۲۷۳۳۲

(۱) کاهش فعالیت‌های انجام شده در زمینه مرتعداری و اصلاح مراتع در سال ۱۳۹۱ به دلیل کاهش اعتبارات می‌باشد.

مأخذ- اداره کل منابع طبیعی و آبخیزداری استان یزد



۴- کشاورزی، جنگلداری و شیلات **=====** سالنامه آماری استان یزد ۱۳۹۵

۴-۳۴- فعالیت‌های انجام شده در زمینه تثبیت شن‌های روان و بیابان‌زدایی

سال	احداث خزانه (هکتار)	تولید نهال گلدانی (اصله)	نهال کاری (هکتار)	بذر پاشی و بذر کاری (هکتار)
..... ۱۳۸۰	۰	۷۹۲۹۴۵	۱۴۰۸	۱۶۱۰
..... ۱۳۸۵	۰	۴۸۵۰۰۰	۲۱۶۰	۲۰۴۰
..... ۱۳۹۰	۰	۲۰۰۰۰	۲۷۵	۱۵۰
..... ۱۳۹۱	۰	۷۰۰۰۰	۰	۰
..... ۱۳۹۲	۰	۱۵۰۰۰۰	۲۸۰	۰
..... ۱۳۹۳	۰	۲۰۰۰۰۰	۷۱۰	۰
..... ۱۳۹۴	۰	۱۰۰۰۰۰	۱۱۳	۰
..... ۱۳۹۵	۰	۵۰۰۰۰	۲۵۰	۰

سال	جمع آوری و تهیه بذر (کیلوگرم)	مالچ‌پاشی (هکتار)	احداث باد شکن (کیلومتر)	حفاظت و قرق (هکتار)
..... ۱۳۸۰	۱۹	۰	۰	۶۷۵۳۵
..... ۱۳۸۵	۰	۰	۰	۹۲۳۸۳
..... ۱۳۹۰	۰	۰	۰	۶۶۰۰
..... ۱۳۹۱	۰	۰	۰	۳۴۶۰
..... ۱۳۹۲	۰	۰	۰	۵۰۷۲
..... ۱۳۹۳	۵۰۰۰	۰	۰	۴۱۶۸
..... ۱۳۹۴	۰	۰	۰	۸۶۲۸
..... ۱۳۹۵	۰	۰	۰	۱۵۷

مأخذ- اداره کل منابع طبیعی و آبخیزداری استان یزد

۴-۳۵- مقدار تولید آبزی پروری (تن)

آبزی پروری				جمع	سال
برداشت از منابع طبیعی و نیمهطبیعی	مزارع پرورش ماهی				
	مزارع پرورش ماهی خاویاری	مزارع پرورش ماهی سردابی	مزارع پرورش ماهی گرمابی		
۰	۰	۱۳۵	۲۱	۱۵۶	.....۱۳۸۰
۰	۰	۲۴۴	۲۲۶	۴۷۰	.....۱۳۸۵
۰	۱۵	۳۲۰	۳۴۲	۶۷۷	.....۱۳۹۰
۰	۵	۳۳۷	۳۵۰	۶۹۲	.....۱۳۹۱
۰	۱۷	۵۱۹	۴۱۷	۹۵۳	.....۱۳۹۲
۰	۱۰	۴۲۵	۴۲۱	۸۵۶	.....۱۳۹۳
۰	۱۸	۵۵۶	۵۶۲	۱۱۳۶	.....۱۳۹۴
۰	۲۵	۵۷۳	۵۱۰	۱۱۷۸	.....۱۳۹۵

مأخذ- سازمان جهاد کشاورزی استان یزد

۴-۳۶- میزان تولید انواع گونه‌های بچه ماهیان (میلیون قطعه)

سایر	سوف	سیم	قزل آلا	آزاد	کپور ماهیان	خاویاری	سفید	جمع	سال
۰	۰	۰	۰/۳	۰	۰	۰	۰	۰/۳	.....۱۳۸۰
۰	۰	۰	۰/۷	۰	۰	۰	۰	۰/۷	.....۱۳۸۵
۰	۰	۰	۰/۲	۰	۰	۰	۰	۰/۲	..... <sup>(۱)</sup> ۱۳۹۰
۰	۰	۰	۰/۴	۰	۰	۰	۰	۰/۴	.....۱۳۹۱
۰	۰	۰	۰/۴	۰	۰	۰	۰	۰/۴	.....۱۳۹۲
۰	۰	۰	۰/۴	۰	۰	۰	۰	۰/۴	.....۱۳۹۳
۰	۰	۰	۰/۳	۰	۰	۰	۰	۰/۳	.....۱۳۹۴
۰	۰	۰	۱/۰	۰	۰	۰	۰	۱/۰	.....۱۳۹۵

(۱) در سال ۱۳۹۰ به دلیل خشکسالی و کم شدن آب، تولید کم شده است.

مأخذ- سازمان جهاد کشاورزی استان یزد

۴- کشاورزی، جنگلداری و شیلات **=====** سالنامه آماری استان یزد ۱۳۹۵

۴-۳۷- تعداد شاغلان زیربخش شیلات (آبزی پروری) استان یزد (نفر)

تعداد شاغلان	سال
۲۶۳	..... ۱۳۹۰
۲۸۷	..... ۱۳۹۱
۲۹۵	..... ۱۳۹۲
۳۱۲	..... ۱۳۹۳
۳۲۳	..... ۱۳۹۴
۳۲۰	..... ۱۳۹۵

مأخذ- سازمان جهاد کشاورزی استان یزد

۴-۳۸- مساحت مزارع پرورش ماهی (هکتار)

شرح	۱۳۸۰	۱۳۸۵	۱۳۹۰	۱۳۹۱
..... پرورش ماهی گرمابی	۵	۳۲	۳۶	۴۵
..... پرورش ماهی سردابی	۱۶	۲۹	۲۱	۲۵
..... پرورش ماهی خاویاری	۰	۰	۳	۳
..... جمع	۲۱	۶۱	۶۰	۷۳

شرح	۱۳۹۲	۱۳۹۳	۱۳۹۴	۱۳۹۵
..... پرورش ماهی گرمابی	۵۳	۴۹	۶۰	۱۵/۰
..... پرورش ماهی سردابی	۳۴	۲۵	۲۰	۱۶/۵
..... پرورش ماهی خاویاری	۳	۳	۵	۱۵/۰
..... جمع	۹۰	۷۷	۸۵	۴۶/۵

مأخذ- سازمان جهاد کشاورزی استان یزد

۴-۳۹- مشخصات عمومی شرکت‌های تعاونی کشاورزی فعال تحت پوشش اداره کل تعاون، کار و رفاه اجتماعی در پایان سال (هزار ریال)

سرمايه	شاغلان	اعضاء	تعداد	سال و شهرستان
۹۸۹۰۰۰۰	۱۰۱۲	۶۷۹۴	۱۸۳	.....۱۳۸۰
۲۰۱۶۰۰۰۰	۱۳۵۴	۶۷۷۸	۲۵۷	.....۱۳۸۵
۱۴۶۹۴۳۰۰۰	۳۶۳۱	۵۳۰۳	۵۰۹	.....۱۳۹۰
۱۵۳۳۰۸۰۰۰	۲۹۱۰	۴۵۱۹	۴۷۶	.....۱۳۹۱
۱۶۷۳۶۶۰۰۰	۳۳۵۲	۴۷۶۱	۵۳۰	.....۱۳۹۲
۱۷۶۸۹۹۰۳۸	۳۵۴۶	۵۳۸۵	۵۶۰	.....۱۳۹۳
۱۹۳۱۶۷۹۳۶	۳۸۲۶	۵۶۸۶	۵۸۹	..... ۱۳۹۴
<b>۱۰۳۲۹۵۷۴۸</b>	<b>۳۸۵۲</b>	<b>۵۸۷۹</b>	<b>۵۷۵</b>	<b>..... ۱۳۹۵</b>
۶۹۹۷۲۲۰	۲۱۸	۳۵۴	۴۳	..... ابرکوه
۵۷۵۴۷۵۰	۳۱۳	۳۱۹	۲۹	..... اردکان
۱۹۲۱۴۱۴۰	۷۹۱	۱۰۹۱	۱۲۲	..... اشکذر
۸۵۵۰۰۰	۳۳۸	۴۲۶	۲۳	..... بافق
۲۴۸۶۶۰۰	۱۷۵	۲۳۴	۱۹	..... بهاباد
۲۰۹۲۹۲۴۹	۴۱۵	۵۶۱	۶۹	..... تفت
۴۰۱۵۵۸۸	۲۰۷	۳۲۷	۴۰	..... خاتم
۸۰۵۳۷۵۰	۳۸۴	۹۷۷	۷۴	..... مهریز
۲۶۸۲۹۹۹	۸۹	۱۵۵	۲۲	..... میبد
۳۱۳۰۶۴۵۲	۹۲۲	۱۴۳۵	۱۳۴	..... یزد

مأخذ- اداره کل تعاون، کار و رفاه اجتماعی استان یزد

۴- کشاورزی، جنگلداری و شیلات **سالنامه آماری استان یزد ۱۳۹۵**

۴-۴۰- مشخصات عمومی شرکتهای تعاونی کشاورزی فعال تحت پوشش مدیریت تعاون روستایی در پایان سال (هزار ریال)

سال و شهرستان	تعداد <sup>(۱)</sup>	عضو	شاغلان	سرمایه
.....۱۳۸۰	۲۳	۱۶۸۶۳	۱۵۹	۳۱۴۰۰۰۰
.....۱۳۸۵	۲۶	۱۸۰۳۹	۱۶۴	۷۰۵۳۲۰۰
.....۱۳۹۰	۳۶	۲۰۸۷۸	۱۷۹	۱۲۹۸۵۰۰۰
.....۱۳۹۱	۳۳	۲۴۶۹۸	۱۶۹	۶۱۱۰۴۱۰۰
.....۱۳۹۲	۳۵	۲۱۴۸۸	۱۸۲	۶۰۹۹۴۰۰۰
.....۱۳۹۳	۳۷	۲۰۵۴۲	۱۹۶	۶۸۲۶۵۶۱۴
.....۱۳۹۴	۳۵	۲۰۶۸۱	۲۴۸	۷۸۴۰۵۸۰۳
..... <b>۱۳۹۵</b>	<b>۳۴</b>	<b>۲۰۵۱۵</b>	<b>۲۴۴</b>	<b>۱۳۵۲۱۳۰۰</b>
.....ابركوه	۲	۱۴۲۶	۷	۱۷۵۶۴۰۰
.....اردكان	۳	۲۴۲۵	۱۶	۱۷۸۲۱۷۲۱
.....اشكذر	۱	۱۴۰	۵۹	۵۱۰۲۳۰۰
.....بافق	۲	۱۱۲۳	۴	۱۲۳۳۷۷
.....بهباد	۲	۱۰۰۷	۳	۲۴۶۷۷۰
.....تفت	۶	۵۹۲۱	۲۷	۱۲۳۴۰۱۲۰
.....خاتم	۳	۶۰۷	۷	۱۸۸۷۲۴
.....مهریز	۴	۲۱۰۷	۱۵	۹۷۲۱۵۶۸
.....میبد	۶	۱۷۴۲	۱۱	۵۱۸۵۲۱۰
.....یزد	۵	۴۰۱۷	۹۵	۳۱۰۳۵۰۱۰

(۱) تغییر در تعداد شرکتهای تعاونی کشاورزی در نتیجه تأسیس شرکت جدید و یا انحلال یا غیرفعال شدن

شرکتهای موجود می باشد.

مأخذ- مدیریت تعاون روستایی استان یزد