

فصل دوم

جمعیت



در سال ۱۳۴۴، اداره کل آمار عمومی از وزارت کشور جدا و با نام "مرکز آمار ایران" به سازمان برنامه سابق وابسته شد. این مرکز به عنوان اولین اقدام، سرشماری عمومی نفوس و مسکن را طبق قانون در آبان ماه سال ۱۳۴۵ به مرحله اجرا درآورد.

بنا به ضرورت، قانون تأسیس مرکز آمار ایران در سال ۱۳۵۳ مورد تجدید نظر قرار گرفت و قانون فعلی این مرکز به تصویب رسید.

با تصویب قانون جدید مرکز آمار ایران و اعمال تجدید نظر در ساختار سازمانی آن، این مرکز در آبان سال ۱۳۵۵ دومین سرشماری عمومی نفوس و مسکن کشور را به انجام رسانید.

در سال ۱۳۶۵، اولین سرشماری عمومی نفوس و مسکن در نظام جمهوری اسلامی ایران به مرحله اجرا درآمد که نتایج آن، اطلاعات و آمارهای لازم را برای انجام برنامه‌ریزی‌های توسعه اجتماعی - اقتصادی کشور فراهم آورد.

افزایش غیر قابل انتظار جمعیت کشور طی سال‌های ۱۳۵۵ لغایت ۱۳۶۵ که آگاهی از روند تغییرات جمعیت پس از سال ۱۳۵۵ را مورد تأکید قرار می‌داد و نیز وجود جابه‌جایی‌های عمده جمعیت، ناشی از جنگ تحمیلی که چارچوب‌های آماری حاصل از سرشماری عمومی نفوس و مسکن سال ۱۳۶۵ را دستخوش دگرگونی‌های بزرگ و غیرقابل اغماض کرده بود، سیستم برنامه‌ریزی کشور و به تبع آن، مرکز آمار ایران را بر آن داشت که در زمانی کوتاه‌تر از فاصله متداول ده‌ساله، به‌انجام یک تمام‌شماری از جمعیت کشور تحت عنوان "طرح آمارگیری جاری جمعیت سال ۱۳۷۰" اقدام کند و برای اولین بار در کشور، سرشماری جمعیت را با یک آمارگیری نمونه‌ای همراه سازد. در سال ۱۳۷۵ پنجمین سرشماری عمومی نفوس و مسکن کشور، در سال ۱۳۸۵ ششمین سرشماری عمومی نفوس و مسکن کشور، در سال ۱۳۹۰ هفتمین سرشماری عمومی نفوس و مسکن کشور و هشتمین سرشماری عمومی نفوس و مسکن در آبان ۱۳۹۵ در سراسر کشور به اجرا درآمد.

سرشماری سال ۱۳۹۵ برای اولین بار در طول تاریخ سرشماری کشور به صورت اینترنتی و با استفاده از تبلت اجرا شد. این سرشماری در دو مرحله ثبت نام اینترنتی مشخصات نفوس و مسکن خانوارها توسط یکی از اعضای خانوارها و مصاحبه حضوری

مقدمه

اطلاعات آماری این فصل، شامل تعداد جمعیت و ویژگی‌های آن براساس آخرین سرشماری جمعیت در سال ۱۳۹۵ و مقایسه اقلام منتخب جمعیتی در سرشماری‌های انجام شده و نیز تعداد وقایع ولادت، فوت، ازدواج و طلاق می‌باشد که در زیر به سابقه تولید آمار در هر یک از زمینه‌های یاد شده، اشاره می‌شود.

در زمان قاجاریه تلاش‌های پراکنده‌ای برای شمارش جمعیت انجام گرفت که اغلب به صورت موردی به اجرا در آمده است.

در سال ۱۲۹۷، اداره ثبت احوال کشور به منظور ثبت وقایع چهارگانه، تأسیس شد. با ثبت اطلاعات مربوط به ولادت، فوت، ازدواج و طلاق توسط اداره مذکور، ضرورت اطلاع از جمعیت کشور و تعیین سازمانی که موظف به جمع‌آوری این اطلاعات باشد، مورد توجه قرار گرفت.

در سال ۱۳۰۳ شمسی، با تصویب آیین‌نامه‌ای، مسئولیت جمع‌آوری و تمرکز بخشیدن به آمارهای مورد نیاز، برعهده وزارت کشور گذاشته شد. تصویب نامه مذکور با انجام تغییراتی در سال ۱۳۰۷، از تصویب مجلس شورای ملی وقت گذشت و جنبه قانونی یافت، و از سال ۱۳۴۹ با نام "سازمان ثبت احوال کشور"، به انجام وظایف قانونی خود ادامه داده است. در خرداد ماه سال ۱۳۱۸، اولین قانون سرشماری به تصویب مجلس شورای ملی رسید. در اسفند ماه ۱۳۳۱، سازمان همکاری آماری عمومی تشکیل شد و در فروردین سال ۱۳۳۲ قانون آمار و سرشماری به تصویب رسید. در این سال، اداره آمار و سرشماری از اداره کل آمار و ثبت احوال جدا شد و به سازمان همکاری آماری عمومی پیوست، این سازمان در سال ۱۳۳۴ به وزارت کشور وابسته شد و نام آن به "اداره کل آمار عمومی" تغییر یافت و سپس در سال ۱۳۳۵، اولین سرشماری عمومی جمعیت را در کل کشور به اجرا درآورد.

۱- خانوارهایی که در زمان سرشماری در کوچ به سر می‌برند و یا در خارج شهرها و آبادی‌ها در سرپناه قابل حمل زندگی می‌کنند.

۲- خانوارهایی که در محل ثابتی زندگی نمی‌کنند و به‌طور مداوم محل زندگی خود را تغییر می‌دهند، مانند کولی‌ها.

۳- خانوارهایی که محل زندگی مشخصی ندارند و شب‌ها معمولاً در پارک‌ها، خرابه‌ها، زیر پل‌ها و... بیتوته می‌کنند.

خانوار مؤسسه‌ای: مجموعه افرادی که به دلیل داشتن هدف یا ویژگی‌های مشترک با هم در یک مؤسسه زندگی می‌کنند و آن مؤسسه بنا بر مجوز یا براساس مقررات و ضوابط معینی مسؤولیت منزل دادن (ارائه محل سکونت همراه با خدمات و تسهیلات) به آنان را بر عهده دارد خانوار مؤسسه‌ای نامیده می‌شود، نمونه‌های مشخصی از خانوارهای مؤسسه‌ای عبارتند از:

پادگان‌ها و پاسگاه‌های نظامی و انتظامی، خوابگاه‌های دانشجویی که تحت مدیریت یکی از دانشگاه‌ها اداره می‌شود بجز خوابگاه‌های متأهلین، آسایشگاه‌های روانی و ...

خانوار گروهی: مجموعه افرادی که تمام یا اغلب آنان به دلیل دارا بودن شرایط خاص (به‌طور عمده داشتن ویژگی مشترک) اقامتگاه مشترکی را برای سکونت خود انتخاب کرده‌اند و به‌طور مشترک امور زندگی در آن اقامتگاه را اداره می‌کنند خانوار گروهی نامیده می‌شود.

شهر (نقطه شهری): منظور از شهر، هر یک از نقاط جغرافیایی است که دارای شهرداری باشد. در سرشماری‌های قبل از سال ۱۳۶۵، تمامی مراکز شهرستان‌ها (بدون در نظر گرفتن تعداد جمعیت آن‌ها) و نقاطی که تعداد جمعیت آن‌ها در موقع سرشماری، پنج هزار نفر و بیش‌تر بوده شهر به حساب آمده است.

آبادی (نقطه روستایی): آبادی به مجموعه یک یا چند مکان و اراضی به هم پیوسته (اعم از کشاورزی و غیرکشاورزی) گفته می‌شود که خارج از محدوده شهرها واقع شده و دارای محدوده ثبتی یا عرفی مستقل باشد. اگر آبادی در زمان سرشماری، محل سکونت خانوار یا خانوارهایی باشد "دارای سکنه" و در غیر این صورت، "خالی از سکنه" تلقی می‌شود.

با مراجعه مامور آمارگیر به اجرا در آمد. نتایج این سرشماری مناسب‌ترین ابزار برای برنامه ریزی های توسعه اجتماعی - اقتصادی کشور می باشد.

آمارهای این فصل براساس نتایج سرشماری عمومی نفوس و مسکن سال ۱۳۹۵ همراه با خلاصه‌ای از نتایج سرشماری‌های قبلی و آمارگیری جاری جمعیت سال ۱۳۷۰ ارائه شده است. همچنین آمار مربوط به وقایع حیاتی چهارگانه ولادت، فوت، ازدواج و طلاق که توسط اداره کل ثبت احوال استان ثبت می‌شود نیز، در این فصل ارائه شده است.

تعاریف مفاهیم

جمعیت (جامعه مورد سرشماری): اعضای همه خانوارهای معمولی ساکن، مؤسسه‌ای و گروهی که اقامتگاه معمولی آنان در زمان سرشماری در استان قرار دارد و نیز اعضای تمامی خانوارهای معمولی غیر ساکن استان، جامعه مورد سرشماری را تشکیل می‌دهند. ایرانیان عضو هیئت‌های سیاسی و سفارتخانه‌های ایران در خارج از کشور و افراد خانوار آنان، جزو جمعیت استان به حساب می‌آیند.

خانوار: خانوار از چند نفر تشکیل می‌شود که با هم در یک اقامتگاه زندگی می‌کنند، با یکدیگر هم‌خرج هستند و معمولاً با هم غذا می‌خورند. فردی که به تنهایی زندگی می‌کند نیز، خانوار تلقی می‌شود.

خانوار معمولی: خانوار با تعریف فوق، اکثر افراد کشور را در بر می‌گیرد و به همین دلیل، این گونه خانوارها "خانوار معمولی ساکن" نامیده می‌شوند.

خانوار معمولی ساکن: خانواری که در اقامتگاه ثابت (مکان‌های محل سکونت ساخته شده از مصالح سخت و نیز چادر ثابت، آلونک، کپر و ...) سکونت دارد، "خانوار معمولی ساکن" نامیده می‌شود.

خانوار معمولی غیر ساکن: خانواری که در زمان سرشماری در اقامتگاه ثابتی سکونت ندارد "خانوار معمولی غیر ساکن" نامیده می‌شود. این دسته از خانوارها سه گروه زیر را در بر می‌گیرد:

مهاجران وارد شده: آن دسته از اعضای خانوارهای معمولی ساکن و دسته جمعی که شهر یا آبادی محل اقامت خود را در فاصله سالهای ۱۳۹۰ تا ۱۳۹۵ تغییر داده اند مهاجر شناخته می شوند.

استثنائاً آن دسته از اعضای خانوار که به دلیل تحصیل یا کار در خارج از کشور، اسارت و مفقودالایر بودن طی ده سال گذشته مدتی دور از خانواده بوده ولی در زمان سرشماری به خانوار مربوط پیوسته اند صرفاً به دلایل فوق مهاجر تلقی نمی شوند.

سن: منظور از سن، تعداد سالهای کاملی است که از زمان تولد فرد گذشته است.

میانگین سنی: متوسط سن افراد یک جامعه است.

میان سنی: سنی است که جمعیت را از نظر تعداد به دو گروه مساوی تقسیم کند.

ثبت وقایع حیاتی جاری و معوقه: وقایع حیاتی (تولد، فوت، ازدواج و طلاق) را که در سال وقوع ثبت می شود، جاری می نامند و وقایعی که بعد از سال وقوع ثبت شده باشد، معوقه نامیده می شود.

ثبت ولادت: عبارت است از اعلام واقعه ولادت توسط اعلام کننده به مامور ثبت احوال به منظور تنظیم سند ثبت کل وقایع.

ثبت فوت: عبارت است از اعلام واقعه فوت توسط اعلام کننده به مامور ثبت احوال به منظور تنظیم سند وفات.

جمعیت ساکن در نقاط شهری: منظور از جمعیت ساکن در نقاط شهری در هر یک از محدوده‌های بخش، شهرستان، استان یا کشور، جمعیت تمامی شهرهایی است که در همان محدوده قرار دارد و جمعیت هر شهر، عبارت است از مجموع تعداد اعضای همه خانوارهای معمولی ساکن، مؤسسه‌ای و گروهی که اقامتگاه معمولی آنان در زمان سرشماری در آن شهر واقع است.

جمعیت ساکن در نقاط روستایی: منظور از جمعیت ساکن در نقاط روستایی در هر یک از محدوده‌های دهستان، بخش، شهرستان، استان یا کشور، جمعیت تمامی آبادی‌هایی است که در همان محدوده قرار دارد و جمعیت هر آبادی، عبارت است از مجموع تعداد اعضای همه خانوارهای معمولی ساکن، مؤسسه‌ای و گروهی که اقامتگاه معمولی آنان در زمان سرشماری در آن آبادی واقع است.

جمعیت غیر ساکن: منظور از جمعیت غیر ساکن در هر یک از محدوده‌های شهرستان، استان یا کشور، جمعیت تمامی خانوارهای معمولی غیر ساکنی است که در همان محدوده سرشماری شده‌اند.

سرپرست خانوار: عضوی از خانوار است که سایر اعضا او را به این عنوان می‌شناسند. لازم به ذکر است، سرپرست خانوار عضوی از خانوار است که معمولاً مسئولیت تأمین تمام یا بخش عمده‌ای از هزینه‌های خانوار یا تصمیم‌گیری در مورد نحوه هزینه کردن درآمدهای خانوار را بر عهده دارد. سرپرست خانوار لزوماً مسن‌ترین عضو خانوار نیست و می‌تواند زن یا مرد باشد و معمولاً بیش‌تر از ده سال سن دارد، بدیهی است که در خانوار یک نفره، تنها عضو خانوار، سرپرست خانوار محسوب می‌شود.

بی همسر بر اثر فوت همسر: کسی است که همسر وی فوت شده و تا زمان انجام سرشماری، مجدداً ازدواج نکرده است.

بی همسر بر اثر طلاق: کسی است که بر اثر طلاق بی همسر شده و تا زمان انجام سرشماری، مجدداً ازدواج نکرده است.

هرگز ازدواج نکرده: کسی است که تا زمان پرسش ازدواج نکرده است.

گزیده اطلاعات

بر اساس نتایج سرشماری عمومی نفوس و مسکن ۱۳۹۵، جمعیت استان هرمزگان با نرخ رشدی سالانه معادل ۲/۳۹ درصد از ۱۵۷۸۱۸۳ نفر در سال ۱۳۹۰ به ۱۷۷۶۴۱۵ نفر در سال ۱۳۹۵ رسیده است.

در فاصله دو سرشماری فوق الذکر جمعیت در مناطق شهری با متوسط نرخ رشد سالانه ۴/۲۷ درصد و در مناطق روستائی با متوسط نرخ رشد سالانه ۰/۳۲ درصد افزایش پیدا کرده است.

در سال ۱۳۹۵ استان دارای ۴۹۳۶۶۰ خانوار بوده که از این تعداد، ۲۷۵۶۱۹ خانوار با جمعیتی معادل ۹۷۱۸۲۲ نفر در مناطق شهری و ۲۱۷۳۲۱ خانوار با جمعیتی برابر با ۸۰۲۵۱۲ نفر در مناطق روستائی ساکن بوده اند. بر این اساس نرخ شهرنشینی در استان در سال ۱۳۹۵، ۵۴/۷ درصد و میزان جمعیت ساکن در روستاها نیز ۴۵/۲ درصد بوده است.

متوسط بعد خانوار در کشور در سال های ۱۳۹۰ و ۱۳۹۵ به ترتیب ۴ و ۳/۶ نفر بوده است. همچنین بعد خانوار شهری استان ۳/۵ نفر و بعد خانوار روستائی استان ۳/۷ نفر بوده است.

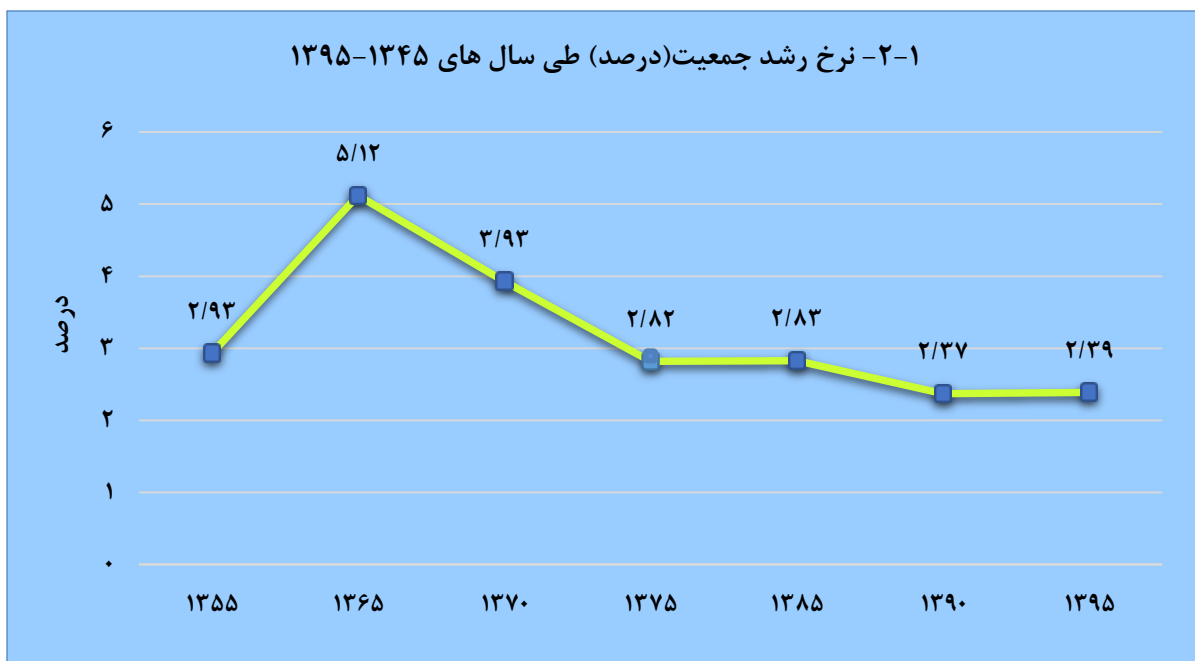
نسبت جنسی جمعیت در استان در سال ۱۳۹۵ معادل ۱۰۴ بوده است. به عبارت دیگر، در مقابل هر یک صد نفر زن، ۱۰۴ نفر مرد وجود داشته است. بیشترین میزان جمعیت استان هم در مردان و هم در زنان، در گروه سنی ۴-۰ ساله قرار داشته است. به طوری که ۱۱/۶۹ درصد از جمعیت مردان و ۱۱/۶ درصد از جمعیت زنان در این گروه سنی قرار دارند.

در سال ۱۳۹۵ از ۴۲۹۰۰ ولادت ثبت شده، ۵۱/۰۷ درصد متولدین پسر و ۴۸/۹۳ درصد متولدین دختر بوده اند. همچنین در این سال ۱۵۷۶۲ مورد ازدواج و ۳۱۳۰ مورد طلاق به ثبت رسیده است.

۲-۱- جمعیت و متوسط رشد سالانه

متوسط رشد سالانه (درصد)	جمعیت	سال
...	۳۴۶۴۱۰	آبان ۱۳۴۵
۲/۹۳	۴۶۲۴۴۰	آبان ۱۳۵۵
۵/۱۲	۷۶۲۲۰۶	مهر ۱۳۶۵
۳/۹۳	۹۲۴۴۳۳	مهر ۱۳۷۰
۲/۸۲	۱۰۶۲۱۵۵	آبان ۱۳۷۵
۲/۸۳	۱۴۰۳۶۷۴	آبان ۱۳۸۵
۲/۳۷	۱۵۷۸۱۱۳	آبان ۱۳۹۰
۲/۳۹	۱۷۷۶۴۱۵	آبان ۱۳۹۵

مأخذ - مرکز آمار ایران (ر.م).



مبنا: جدول ۲-۱

۲-۲- جمعیت بر حسب سن

آبان ۱۳۹۵	آبان ۱۳۹۰	آبان ۱۳۸۵	آبان ۱۳۷۵	مهر ۱۳۷۰	آبان ۱۳۶۵	آبان ۱۳۵۵	آبان ۱۳۴۵	گروه سنی
۱۷۷۶۴۱۵	۱۵۷۸۱۸۳	۱۴۰۳۶۷۵	۱۰۶۲۱۵۵	۹۲۴۴۳۳	۷۶۲۲۰۶	۴۶۲۴۴۰	۳۴۶۴۱۰	جمع
۲۰۶۸۷۹	۱۶۸۱۴۲	۱۳۹۸۸۵	۱۳۸۸۰۱	۱۶۳۸۸۱	۱۶۱۹۸۵	۷۶۶۲۱	۵۶۱۹۷	۰-۴ ساله
۱۷۵۵۱۶	۱۴۷۸۹۴	۱۳۵۹۱۵	۱۷۲۸۹۲	۱۶۵۵۳۷	۱۲۴۳۶۶	۶۷۵۶۴	۵۵۹۸۷	۵-۹ ساله
۱۴۶۲۶۵	۱۴۱۰۲۷	۱۵۸۳۸۷	۱۶۵۷۶۲	۱۲۴۷۴۱	۸۶۸۳۷	۵۲۸۷۸	۳۸۷۹۹	۱۰-۱۴ ساله
۱۳۷۹۱۶	۱۶۳۰۱۵	۱۸۶۳۲۸	۱۲۲۱۷۹	۹۰۹۹۸	۶۷۵۰۵	۴۵۸۴۰	۲۶۰۹۹	۱۵-۱۹ ساله
۱۶۲۶۹۹	۱۸۹۰۵۷	۱۸۴۵۲۷	۸۹۲۳۹	۷۰۸۰۰	۵۷۸۲۸	۴۲۷۳۵	۱۸۳۰۶	۲۰-۲۴ ساله
۱۹۷۶۰۷	۱۸۳۳۳۵	۱۴۳۲۷۲	۷۶۴۲۵	۶۲۳۱۱	۵۹۲۳۳	۳۱۲۲۳	۲۱۹۸۰	۲۵-۲۹ ساله
۱۹۵۸۱۵	۱۴۵۰۲۰	۱۰۴۶۸۵	۶۳۶۴۶	۵۷۶۰۳	۴۶۶۳۴	۲۰۷۳۴	۲۶۲۶۹	۳۰-۳۴ ساله
۱۴۷۶۵۲	۱۰۶۶۹۸	۸۳۳۸۹	۶۰۱۱۳	۴۶۱۵۲	۳۲۳۴۵	۲۰۴۶۵	۲۳۴۴۰	۳۵-۳۹ ساله
۱۰۴۱۱۳	۸۲۴۸۸	۶۴۹۸۸	۴۳۹۰۳	۳۰۳۶۰	۱۹۶۲۵	۲۴۹۶۰	۲۰۹۵۱	۴۰-۴۴ ساله
۷۹۶۳۴	۶۳۷۶۹	۵۸۱۵۲	۳۰۷۰۱	۱۸۵۷۹	۱۹۴۴۴	۲۱۱۰۸	۱۲۸۷۷	۴۵-۴۹ ساله
۶۰۹۶۶	۵۷۸۱۰	۴۱۷۶۸	۱۶۹۵۹	۲۰۳۴۰	۲۴۴۱۳	۱۹۳۶۱	۱۳۱۱۰	۵۰-۵۴ ساله
۵۳۹۵۹	۴۰۱۲۸	۲۸۵۶۹	۱۶۳۹۶	۲۱۸۱۹	۲۰۱۱۱	۸۶۲۲	۶۰۴۵	۵۵-۵۹ ساله
۳۷۸۱۷	۲۷۸۷۶	۱۶۷۲۶	۲۲۳۰۰	۲۱۲۹۲	۱۷۴۶۸	۱۰۱۸۶	۱۰۱۲۵	۶۰-۶۴ ساله
۲۵۳۵۵	۱۴۵۳۲	۱۴۸۸۶	۱۸۷۰۸	۱۱۸۱۲	۷۷۸۱	۵۲۲۴	۴۹۹۶	۶۵-۶۹ ساله
۱۲۴۷۰	۱۳۵۵۷	۱۸۱۰۴	۱۱۷۷۲	۶۵۰۷	۵۹۷۰	۶۲۹۵	۶۲۹۸	۷۰-۷۴ ساله
۱۰۸۵۶	۱۴۸۵۹	۱۲۸۷۷	۵۱۱۱	۲۹۴۹	۳۵۰۴	۳۲۶۹	۱۷۵۰	۷۵-۷۹ ساله
۲۰۸۹۶	۱۷۹۲۴	۱۱۲۱۷	۷۲۴۸	۸۷۵۲	۷۱۵۷	۵۳۵۵	۳۱۸۱	۸۰ سال و بیشتر
.	۱۰۵۲	نامشخص

مأخذ - مرکز آمار ایران (ر.م).

۳-۲- جمعیت بر حسب سن، جنس و وضع سکونت: آبان ۱۳۹۵

ساکن در نقاط شهری			جمع			سن
زن	مرد	مرد و زن	زن	مرد	مرد و زن	
۴۷۳۹۲۳	۴۹۷۸۹۹	۹۷۱۸۲۲	۸۶۹۶۰۱	۹۰۶۸۱۴	۱۷۷۶۴۱۵	تمامی سنین
۵۳۰۹۸	۵۶۱۷۲	۱۰۹۲۷۰	۱۰۰۸۸۰	۱۰۵۹۹۹	۲۰۶۸۷۹	۴-۰ ساله
۱۰۶۹۹	۱۱۴۱۱	۲۲۱۱۰	۲۰۵۱۱	۲۱۴۰۶	۴۱۹۱۷	کمتر از یک ساله
۱۱۰۶۳	۱۱۷۶۶	۲۲۸۲۹	۲۱۲۲۳	۲۲۳۰۳	۴۳۵۲۶	۱ ساله
۱۰۷۰۷	۱۱۱۰۰	۲۱۸۰۷	۲۰۲۶۶	۲۰۹۸۵	۴۱۲۵۱	۲ ساله
۱۰۴۵۸	۱۱۰۱۳	۲۱۴۷۱	۱۹۸۹۲	۲۰۹۸۱	۴۰۸۷۳	۳ ساله
۱۰۱۷۱	۱۰۸۸۲	۲۱۰۵۳	۱۸۹۸۸	۲۰۳۲۴	۳۹۳۱۲	۴ ساله
۴۴۹۵۰	۴۷۵۰۸	۹۲۴۵۸	۸۵۸۰۰	۸۹۷۱۶	۱۷۵۵۱۶	۹-۵ ساله
۹۵۷۷	۱۰۰۴۶	۱۹۶۲۳	۱۸۲۵۵	۱۹۰۰۳	۳۷۲۵۸	۵ ساله
۹۳۶۲	۹۷۴۴	۱۹۱۰۶	۱۷۷۸۲	۱۸۳۵۰	۳۶۱۳۲	۶ ساله
۹۲۲۹	۹۷۰۰	۱۸۹۲۹	۱۷۳۵۵	۱۸۱۰۱	۳۵۴۵۶	۷ ساله
۸۵۹۰	۹۳۵۵	۱۷۹۴۵	۱۶۶۷۴	۱۷۶۰۸	۳۴۲۸۲	۸ ساله
۸۱۹۲	۸۶۶۳	۱۶۸۵۵	۱۵۷۳۴	۱۶۶۵۴	۳۲۳۸۸	۹ ساله
۳۶۵۷۴	۳۸۵۱۴	۷۵۰۸۸	۷۱۵۷۱	۷۴۶۹۴	۱۴۶۲۶۵	۱۴-۱۰ ساله
۸۰۹۵	۸۶۰۴	۱۶۶۹۹	۱۵۹۲۶	۱۶۷۸۱	۳۲۷۰۷	۱۰ ساله
۷۵۱۳	۷۶۷۵	۱۵۱۸۸	۱۴۵۱۵	۱۴۸۷۴	۲۹۳۸۹	۱۱ ساله
۷۰۴۰	۷۵۰۷	۱۴۵۴۷	۱۳۷۲۹	۱۴۵۱۹	۲۸۲۴۸	۱۲ ساله
۷۰۱۹	۷۵۰۱	۱۴۵۲۰	۱۳۷۴۲	۱۴۴۱۱	۲۸۱۵۳	۱۳ ساله
۶۹۰۷	۷۲۲۷	۱۴۱۳۴	۱۳۶۵۹	۱۴۱۰۹	۲۷۷۶۸	۱۴ ساله
۳۳۳۴۲	۳۵۶۸۳	۶۹۰۲۵	۶۶۸۹۵	۷۱۰۲۱	۱۳۷۹۱۶	۱۹-۱۵ ساله
۶۷۶۱	۷۳۲۱	۱۴۰۸۲	۱۳۱۴۹	۱۳۷۸۶	۲۶۹۳۵	۱۵ ساله
۶۴۸۳	۶۹۴۵	۱۳۴۲۸	۱۲۶۶۲	۱۳۵۵۹	۲۶۲۲۱	۱۶ ساله
۶۷۸۵	۷۲۷۹	۱۴۰۶۴	۱۳۸۲۰	۱۴۴۷۴	۲۸۲۹۴	۱۷ ساله
۶۶۸۵	۷۰۱۳	۱۳۶۹۸	۱۳۶۲۳	۱۴۴۲۸	۲۸۰۵۱	۱۸ ساله
۶۶۲۸	۷۱۲۵	۱۳۷۵۳	۱۳۶۴۱	۱۴۷۷۴	۲۸۴۱۵	۱۹ ساله
۴۱۹۳۳	۴۱۰۱۲	۸۲۹۴۵	۸۰۲۴۲	۸۲۴۵۷	۱۶۲۶۹۹	۲۴-۲۰ ساله
۷۱۳۶	۷۵۵۰	۱۴۶۸۶	۱۴۱۱۱	۱۵۱۸۲	۲۹۲۹۳	۲۰ ساله
۷۵۲۴	۷۵۷۲	۱۵۰۹۶	۱۴۷۶۸	۱۵۳۴۵	۳۰۱۱۳	۲۱ ساله
۸۲۷۸	۷۸۹۱	۱۶۱۶۹	۱۵۸۸۰	۱۶۱۸۲	۳۲۰۶۲	۲۲ ساله
۸۹۹۷	۸۴۴۲	۱۷۴۳۹	۱۷۰۶۴	۱۷۱۴۴	۳۴۲۰۸	۲۳ ساله
۹۹۹۸	۹۵۵۷	۱۹۵۵۵	۱۸۴۱۹	۱۸۶۰۴	۳۷۰۲۳	۲۴ ساله
۵۶۵۷۴	۵۵۱۴۴	۱۱۱۷۱۸	۹۷۷۸۶	۹۹۸۲۱	۱۹۷۶۰۷	۲۹-۲۵ ساله
۱۰۷۶۹	۱۰۳۶۸	۲۱۱۳۷	۱۹۳۷۰	۱۹۹۴۸	۳۹۳۱۸	۲۵ ساله
۱۱۳۰۴	۱۰۸۹۲	۲۲۱۹۶	۱۹۶۷۴	۲۰۰۵۰	۳۹۷۲۴	۲۶ ساله
۱۱۴۵۰	۱۱۲۴۴	۲۲۶۹۴	۱۹۵۹۶	۲۰۱۶۴	۳۹۷۶۰	۲۷ ساله
۱۱۴۱۴	۱۱۳۸۹	۲۲۸۰۳	۱۹۵۸۱	۲۰۲۲۹	۳۹۸۱۰	۲۸ ساله
۱۱۶۳۷	۱۱۲۵۱	۲۲۸۸۸	۱۹۵۶۵	۱۹۴۳۰	۳۸۹۹۵	۲۹ ساله
۵۸۶۳۰	۶۱۰۷۳	۱۱۹۷۰۳	۹۵۵۹۸	۱۰۰۲۱۷	۱۹۵۸۱۵	۳۴-۳۰ ساله
۱۲۲۸۵	۱۲۶۶۵	۲۴۹۵۰	۲۰۲۵۸	۲۱۵۱۳	۴۱۷۷۱	۳۰ ساله
۱۲۱۶۳	۱۲۴۴۹	۲۴۶۱۲	۱۹۸۲۷	۲۰۲۰۴	۴۰۰۳۱	۳۱ ساله
۱۲۲۹۷	۱۲۵۹۹	۲۴۸۹۶	۱۹۹۷۵	۲۰۶۷۸	۴۰۶۵۳	۳۲ ساله
۱۱۱۵۵	۱۱۹۰۳	۲۳۰۵۸	۱۷۹۹۵	۱۹۲۴۳	۳۷۲۳۸	۳۳ ساله
۱۰۷۳۰	۱۱۴۵۷	۲۲۱۸۷	۱۷۵۴۳	۱۸۵۷۹	۳۶۱۲۲	۳۴ ساله



۲-۳- جمعیت بر حسب سن، جنس و وضع سکونت: آبان ۱۳۹۵ (دنباله)

غیرساکن			ساکن در نقاط روستایی			سن
زن	مرد	مرد و زن	زن	مرد	مرد و زن	
۹۰۵	۱۱۷۶	۲۰۸۱	۳۹۴۷۷۳	۴۰۷۷۳۹	۸۰۲۵۱۲	تمامی سنین
۶۹	۶۹	۱۳۸	۴۷۷۱۳	۴۹۷۵۸	۹۷۴۷۱	۴-۰ ساله
۱۸	۱۶	۳۴	۹۷۹۴	۹۹۷۹	۱۹۷۷۳	کمتر از یک ساله
۱۳	۹	۲۲	۱۰۱۴۷	۱۰۵۲۸	۲۰۶۷۵	۱ ساله
۹	۱۴	۲۳	۹۵۵۰	۹۸۷۱	۱۹۴۲۱	۲ ساله
۱۵	۱۱	۲۶	۹۴۱۹	۹۹۵۷	۱۹۳۷۶	۳ ساله
۱۴	۱۹	۳۳	۸۸۰۳	۹۴۲۳	۱۸۲۲۶	۴ ساله
۸۶	۹۶	۱۸۲	۴۰۷۶۴	۴۲۱۱۲	۸۲۸۷۶	۹-۵ ساله
۲۴	۲۳	۴۷	۸۶۵۴	۸۹۳۴	۱۷۵۸۸	۵ ساله
۱۷	۱۴	۳۱	۸۴۰۳	۸۵۹۲	۱۶۹۹۵	۶ ساله
۱۱	۱۱	۲۲	۸۱۱۵	۸۳۹۰	۱۶۵۰۵	۷ ساله
۱۷	۲۲	۳۹	۸۰۶۷	۸۲۳۱	۱۶۲۹۸	۸ ساله
۱۷	۲۶	۴۳	۷۵۲۵	۷۹۶۵	۱۵۴۹۰	۹ ساله
۷۳	۸۱	۱۵۴	۳۴۹۲۴	۳۶۰۹۹	۷۱۰۲۳	۱۴-۱۰ ساله
۲۲	۱۹	۴۱	۷۸۰۹	۸۱۵۸	۱۵۹۶۷	۱۰ ساله
۱۴	۱۷	۳۱	۶۹۸۸	۷۱۸۲	۱۴۱۷۰	۱۱ ساله
۱۱	۱۷	۲۸	۶۶۷۸	۶۹۹۵	۱۳۶۷۳	۱۲ ساله
۱۴	۱۵	۲۹	۶۷۰۹	۶۸۹۵	۱۳۶۰۴	۱۳ ساله
۱۲	۱۳	۲۵	۶۷۴۰	۶۸۶۹	۱۳۶۰۹	۱۴ ساله
۷۸	۱۰۶	۱۸۴	۳۳۴۷۵	۳۵۲۳۲	۶۸۷۰۷	۱۹-۱۵ ساله
۱۲	۱۸	۳۰	۶۳۷۶	۶۴۴۷	۱۲۸۲۳	۱۵ ساله
۱۲	۱۷	۲۹	۶۱۶۷	۶۵۹۷	۱۲۷۶۴	۱۶ ساله
۱۶	۱۴	۳۰	۷۰۱۹	۷۱۸۱	۱۴۲۰۰	۱۷ ساله
۱۶	۳۴	۵۰	۶۹۲۲	۷۳۸۱	۱۴۳۰۳	۱۸ ساله
۲۲	۲۳	۴۵	۶۹۹۱	۷۶۲۶	۱۴۶۱۷	۱۹ ساله
۸۵	۱۱۰	۱۹۵	۳۸۲۲۴	۴۱۳۳۵	۷۹۵۵۹	۲۴-۲۰ ساله
۳۰	۲۶	۵۶	۶۹۴۵	۷۶۰۶	۱۴۵۵۱	۲۰ ساله
۱۲	۱۲	۲۴	۷۲۳۲	۷۷۶۱	۱۴۹۹۳	۲۱ ساله
۲۱	۲۶	۴۷	۷۵۸۱	۸۲۶۵	۱۵۸۴۶	۲۲ ساله
۱۳	۲۹	۴۲	۸۰۵۴	۸۶۷۳	۱۶۷۲۷	۲۳ ساله
۹	۱۷	۲۶	۸۴۱۲	۹۰۳۰	۱۷۴۴۲	۲۴ ساله
۶۸	۱۲۱	۱۸۹	۴۱۱۴۴	۴۴۵۵۶	۸۵۷۰۰	۲۹-۲۵ ساله
۲۰	۳۱	۵۱	۸۵۸۱	۹۵۴۹	۱۸۱۳۰	۲۵ ساله
۲۳	۲۷	۵۰	۸۳۴۷	۹۱۳۱	۱۷۴۷۸	۲۶ ساله
۱۰	۲۲	۳۲	۸۱۳۶	۸۸۹۸	۱۷۰۳۴	۲۷ ساله
۶	۲۲	۲۸	۸۱۶۱	۸۸۱۸	۱۶۹۷۹	۲۸ ساله
۹	۱۹	۲۸	۷۹۱۹	۸۱۶۰	۱۶۰۷۹	۲۹ ساله
۸۵	۹۲	۱۷۷	۳۶۸۸۳	۳۹۰۵۲	۷۵۹۳۵	۳۴-۳۰ ساله
۲۴	۲۲	۴۶	۷۹۴۹	۸۸۲۶	۱۶۷۷۵	۳۰ ساله
۱۶	۱۳	۲۹	۷۶۴۸	۷۷۴۲	۱۵۳۹۰	۳۱ ساله
۲۱	۲۰	۴۱	۷۶۵۷	۸۰۵۹	۱۵۷۱۶	۳۲ ساله
۹	۲۴	۳۳	۶۸۳۱	۷۳۱۶	۱۴۱۴۷	۳۳ ساله
۱۵	۱۳	۲۸	۶۷۹۸	۷۱۰۹	۱۳۹۰۷	۳۴ ساله



۲-۳- جمعیت بر حسب سن، جنس و وضع سکونت: آبان ۱۳۹۵ (دنباله)

ساکن در نقاط شهری			جمع			سن
زن	مرد	مرد و زن	زن	مرد	مرد و زن	
۴۲۷۵۵	۴۷۷۰۷	۹۰۴۶۲	۷۰۸۷۶	۷۶۷۷۶	۱۴۷۶۵۲ ۳۵-۳۹ ساله
۱۰۵۴۲	۱۱۷۱۱	۲۲۲۵۳	۱۷۱۳۱	۱۸۷۴۰	۳۵۸۷۱ ۳۵ ساله
۹۵۰۸	۱۰۴۶۷	۱۹۹۷۵	۱۵۷۴۸	۱۶۷۹۵	۳۲۵۴۳ ۳۶ ساله
۸۳۹۴	۹۲۴۷	۱۷۶۴۱	۱۳۷۶۷	۱۴۶۳۵	۲۸۴۰۲ ۳۷ ساله
۷۳۶۱	۸۴۵۲	۱۵۸۱۳	۱۲۵۴۷	۱۳۷۳۲	۲۶۲۷۹ ۳۸ ساله
۶۹۵۰	۷۸۳۰	۱۴۷۸۰	۱۱۶۸۳	۱۲۸۷۴	۲۴۵۵۷ ۳۹ ساله
۲۸۵۱۰	۳۳۱۱۲	۶۱۶۲۲	۴۹۳۴۸	۵۴۷۶۵	۱۰۴۱۱۳ ۴۰-۴۴ ساله
۶۸۵۶	۷۷۵۶	۱۴۶۱۲	۱۱۵۳۳	۱۲۷۳۳	۲۴۲۶۶ ۴۰ ساله
۶۰۸۱	۶۸۵۸	۱۲۹۳۹	۱۰۴۳۶	۱۱۲۸۰	۲۱۷۱۶ ۴۱ ساله
۵۴۹۱	۶۴۳۳	۱۱۹۲۴	۹۴۸۰	۱۰۴۷۹	۱۹۹۵۹ ۴۲ ساله
۵۲۲۴	۶۲۵۱	۱۱۴۷۵	۹۲۰۶	۱۰۴۲۸	۱۹۶۳۴ ۴۳ ساله
۴۸۵۸	۵۸۱۴	۱۰۶۷۲	۸۶۹۳	۹۸۴۵	۱۸۵۳۸ ۴۴ ساله
۲۱۶۱۶	۲۴۸۶۰	۴۶۴۷۶	۳۸۴۱۰	۴۱۲۲۴	۷۹۶۳۴ ۴۵-۴۹ ساله
۴۹۳۸	۵۹۴۵	۱۰۸۸۳	۸۹۰۵	۱۰۰۶۵	۱۸۹۷۰ ۴۵ ساله
۴۶۴۹	۵۳۱۸	۹۹۶۷	۸۲۰۹	۸۸۰۳	۱۷۰۱۲ ۴۶ ساله
۴۲۴۵	۴۹۶۴	۹۲۰۹	۷۴۷۱	۸۱۳۶	۱۵۶۰۷ ۴۷ ساله
۴۰۸۵	۴۶۷۷	۸۷۶۲	۷۳۲۲	۷۷۴۱	۱۵۰۶۳ ۴۸ ساله
۳۶۹۹	۳۹۵۶	۷۶۵۵	۶۵۰۳	۶۴۷۹	۱۲۹۸۲ ۴۹ ساله
۱۷۲۴۹	۱۷۷۷۲	۳۵۰۲۱	۳۰۸۰۴	۳۰۱۶۲	۶۰۹۶۶ ۵۰-۵۴ ساله
۴۰۲۵	۴۰۹۵	۸۱۲۰	۶۸۵۲	۶۷۲۹	۱۳۵۸۱ ۵۰ ساله
۳۴۸۸	۳۵۱۸	۷۰۰۶	۶۲۷۲	۵۹۱۶	۱۲۱۸۸ ۵۱ ساله
۳۳۳۴	۳۴۸۰	۶۸۱۴	۶۱۳۴	۶۰۱۰	۱۲۱۴۴ ۵۲ ساله
۳۲۰۸	۳۴۳۹	۶۶۴۷	۵۸۳۶	۵۸۴۳	۱۱۶۷۹ ۵۳ ساله
۳۱۹۴	۳۲۴۰	۶۴۳۴	۵۷۱۰	۵۶۶۴	۱۱۳۷۴ ۵۴ ساله
۱۳۷۵۵	۱۴۸۴۰	۲۸۵۹۵	۲۶۶۱۸	۲۷۳۴۱	۵۳۹۵۹ ۵۵-۵۹ ساله
۳۲۰۰	۳۳۶۷	۶۵۶۷	۶۰۰۴	۵۹۷۴	۱۱۹۷۸ ۵۵ ساله
۲۹۵۷	۳۱۴۶	۶۱۰۳	۵۳۷۹	۵۵۰۶	۱۰۸۸۵ ۵۶ ساله
۲۸۳۶	۲۹۹۱	۵۸۲۷	۵۵۳۳	۵۵۳۴	۱۱۰۶۷ ۵۷ ساله
۲۴۶۵	۲۷۸۰	۵۲۴۵	۵۰۴۰	۵۴۰۹	۱۰۴۴۹ ۵۸ ساله
۲۲۹۷	۲۵۵۶	۴۸۵۳	۴۶۶۲	۴۹۱۸	۹۵۸۰ ۵۹ ساله
۹۳۴۰	۱۰۰۵۵	۱۹۳۹۵	۱۹۰۲۳	۱۸۷۹۴	۳۷۸۱۷ ۶۰-۶۴ ساله
۲۱۱۲	۲۴۴۰	۴۵۵۲	۴۱۵۳	۴۴۰۹	۸۵۶۲ ۶۰ ساله
۲۱۱۱	۲۳۰۱	۴۴۱۲	۴۳۸۴	۴۴۰۷	۸۷۹۱ ۶۱ ساله
۱۸۰۴	۱۹۱۶	۳۷۲۰	۳۷۰۷	۳۵۲۶	۷۲۳۳ ۶۲ ساله
۱۷۳۰	۱۸۵۳	۳۵۸۳	۳۶۰۹	۳۵۰۷	۷۱۱۶ ۶۳ ساله
۱۵۸۳	۱۵۴۵	۳۱۲۸	۳۱۷۰	۲۹۴۵	۶۱۱۵ ۶۴ ساله



۲-۳- جمعیت بر حسب سن، جنس و وضع سکونت: آبان ۱۳۹۵ (دنباله)

غیر ساکن			ساکن در نقاط روستایی			سن
زن	مرد	مرد و زن	زن	مرد	مرد و زن	
۶۰	۹۶	۱۵۶	۲۸۰۶۱	۲۸۹۷۳	۵۷۰۳۴ ۳۵-۳۹ ساله
۱۶	۳۱	۴۷	۶۵۷۳	۶۹۹۸	۱۳۵۷۱ ۳۵ ساله
۱۵	۱۹	۳۴	۶۲۲۵	۶۳۰۹	۱۲۵۳۴ ۳۶ ساله
۱۰	۱۵	۲۵	۵۳۶۳	۵۳۷۳	۱۰۷۳۶ ۳۷ ساله
۱۱	۱۴	۲۵	۵۱۷۵	۵۲۶۶	۱۰۴۴۱ ۳۸ ساله
۸	۱۷	۲۵	۴۷۲۵	۵۰۲۷	۹۷۵۲ ۳۹ ساله
۶۳	۵۵	۱۱۸	۲۰۷۷۵	۲۱۵۹۸	۴۲۳۷۳ ۴۰-۴۴ ساله
۱۹	۱۰	۲۹	۴۶۵۸	۴۹۶۷	۹۶۲۵ ۴۰ ساله
۱۰	۱۴	۲۴	۴۳۴۵	۴۴۰۸	۸۷۵۳ ۴۱ ساله
۱۰	۱۱	۲۱	۳۹۷۹	۴۰۳۵	۸۰۱۴ ۴۲ ساله
۱۱	۱۰	۲۱	۳۹۷۱	۴۱۶۷	۸۱۳۸ ۴۳ ساله
۱۳	۱۰	۲۳	۳۸۲۲	۴۰۲۱	۷۸۴۳ ۴۴ ساله
۶۱	۸۷	۱۴۸	۱۶۷۳۳	۱۶۲۷۷	۳۳۰۱۰ ۴۵-۴۹ ساله
۱۶	۲۶	۴۲	۳۹۵۱	۴۰۹۴	۸۰۴۵ ۴۵ ساله
۹	۱۳	۲۲	۳۵۵۱	۳۴۷۲	۷۰۲۳ ۴۶ ساله
۷	۱۹	۲۶	۳۲۱۹	۳۱۵۳	۶۳۷۲ ۴۷ ساله
۸	۱۹	۲۷	۳۲۲۹	۳۰۴۵	۶۲۷۴ ۴۸ ساله
۲۱	۱۰	۳۱	۲۷۸۳	۲۵۱۳	۵۲۹۶ ۴۹ ساله
۶۲	۵۹	۱۲۱	۱۳۴۹۳	۱۲۳۳۱	۲۵۸۲۴ ۵۰-۵۴ ساله
۲۰	۱۱	۳۱	۲۸۰۷	۲۶۲۳	۵۴۳۰ ۵۰ ساله
۹	۱۳	۲۲	۲۷۷۵	۲۳۸۵	۵۱۶۰ ۵۱ ساله
۱۰	۱۸	۲۸	۲۷۹۰	۲۵۱۲	۵۳۰۲ ۵۲ ساله
۱۷	۱۰	۲۷	۲۶۱۱	۲۳۹۴	۵۰۰۵ ۵۳ ساله
۶	۷	۱۳	۲۵۱۰	۲۴۱۷	۴۹۲۷ ۵۴ ساله
۳۹	۵۳	۹۲	۱۲۸۲۴	۱۲۴۴۸	۲۵۲۷۲ ۵۵-۵۹ ساله
۱۱	۷	۱۸	۲۷۹۳	۲۶۰۰	۵۳۹۳ ۵۵ ساله
۱۵	۱۲	۲۷	۲۴۰۷	۲۳۴۸	۴۷۵۵ ۵۶ ساله
۶	۸	۱۴	۲۶۹۱	۲۵۳۵	۵۲۲۶ ۵۷ ساله
۳	۱۳	۱۶	۲۵۷۲	۲۶۱۶	۵۱۸۸ ۵۸ ساله
۴	۱۳	۱۷	۲۳۶۱	۲۳۴۹	۴۷۱۰ ۵۹ ساله
۳۹	۵۵	۹۴	۹۶۴۴	۸۶۸۴	۱۸۳۲۸ ۶۰-۶۴ ساله
۸	۱۹	۲۷	۲۰۳۳	۱۹۵۰	۳۹۸۳ ۶۰ ساله
۸	۷	۱۵	۲۲۶۵	۲۰۹۹	۴۳۶۴ ۶۱ ساله
۶	۸	۱۴	۱۸۹۷	۱۶۰۲	۳۴۹۹ ۶۲ ساله
۱۲	۱۵	۲۷	۱۸۶۷	۱۶۳۹	۳۵۰۶ ۶۳ ساله
۵	۶	۱۱	۱۵۸۲	۱۳۹۴	۲۹۷۶ ۶۴ ساله



۲-۳- جمعیت بر حسب سن، جنس و وضع سکونت: آبان ۱۳۹۵ (دنباله)

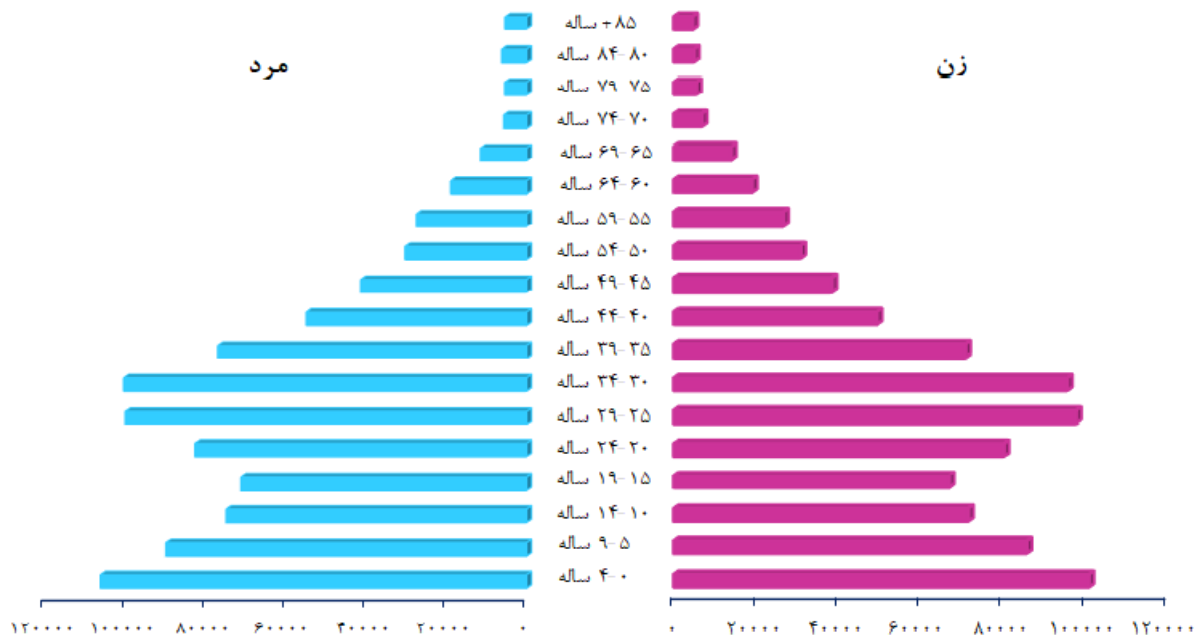
ساکن در نقاط شهری			جمع			سن
زن	مرد	مرد و زن	زن	مرد	مرد و زن	
۶۳۵۰	۵۶۸۷	۱۲۰۳۷	۱۳۹۴۷	۱۱۴۰۸	۲۵۳۵۵ ۶۵-۶۹ ساله
۱۶۶۶	۱۷۰۶	۳۳۷۲	۳۶۴۴	۳۳۲۳	۶۹۶۷ ۶۵ ساله
۱۳۷۰	۱۱۵۲	۲۵۲۲	۲۹۶۹	۲۳۵۷	۵۳۲۶ ۶۶ ساله
۱۲۱۴	۱۰۶۶	۲۲۸۰	۲۷۴۵	۲۱۲۱	۴۸۶۶ ۶۷ ساله
۱۰۶۷	۹۳۶	۲۰۰۳	۲۲۹۱	۱۸۷۲	۴۱۶۳ ۶۸ ساله
۱۰۳۳	۸۲۷	۱۸۶۰	۲۲۹۸	۱۷۳۵	۴۰۳۳ ۶۹ ساله
۳۱۶۷	۲۶۶۹	۵۸۳۶	۶۸۴۲	۵۶۲۸	۱۲۴۷۰ ۷۰-۷۴ ساله
۹۵۰	۷۲۵	۱۶۷۵	۲۰۰۷	۱۵۲۰	۳۵۲۷ ۷۰ ساله
۶۶۷	۵۶۵	۱۲۳۲	۱۴۹۷	۱۲۵۳	۲۷۵۰ ۷۱ ساله
۵۷۲	۵۰۱	۱۰۷۳	۱۲۳۰	۱۰۲۸	۲۲۵۸ ۷۲ ساله
۵۳۳	۴۷۱	۱۰۰۴	۱۰۹۴	۹۶۶	۲۰۶۰ ۷۳ ساله
۴۴۵	۴۰۷	۸۵۲	۱۰۱۴	۸۶۱	۱۸۷۵ ۷۴ ساله
۲۲۳۰	۲۲۹۲	۴۶۲۲	۵۴۷۸	۵۳۷۸	۱۰۸۵۶ ۷۵-۷۹ ساله
۵۲۰	۵۶۹	۱۰۸۹	۱۲۶۹	۱۱۹۸	۲۴۶۷ ۷۵ ساله
۴۳۶	۳۷۳	۸۰۹	۱۰۳۵	۹۰۲	۱۹۳۷ ۷۶ ساله
۴۴۶	۴۶۸	۹۱۴	۱۰۳۱	۱۰۶۹	۲۱۰۰ ۷۷ ساله
۴۵۵	۴۰۵	۸۶۰	۱۰۲۵	۱۰۱۲	۲۰۳۷ ۷۸ ساله
۴۷۳	۴۷۷	۹۵۰	۱۱۱۸	۱۱۹۷	۲۳۱۵ ۷۹ ساله
۱۹۳۸	۲۱۱۴	۴۰۵۲	۴۹۲۲	۶۱۲۸	۱۱۰۵۰ ۸۰-۸۴ ساله
۴۹۰	۴۶۴	۹۵۴	۱۱۸۲	۱۲۹۸	۲۴۸۰ ۸۰ ساله
۴۴۳	۴۴۹	۸۹۲	۱۱۰۸	۱۲۳۷	۲۳۴۵ ۸۱ ساله
۳۶۲	۳۶۳	۷۲۵	۹۱۲	۱۰۸۳	۱۹۹۵ ۸۲ ساله
۳۲۳	۳۹۶	۷۱۹	۷۹۴	۱۱۷۵	۱۹۶۹ ۸۳ ساله
۳۲۰	۴۴۲	۷۶۲	۹۲۶	۱۳۳۵	۲۲۶۱ ۸۴ ساله
۱۱۸۲	۱۱۹۹	۲۳۸۱	۲۸۷۴	۳۷۹۹	۶۶۷۳ ۸۵-۸۹ ساله
۳۸۲	۴۰۸	۷۹۰	۸۸۲	۱۲۱۱	۲۰۹۳ ۸۵ ساله
۲۵۴	۲۶۱	۵۱۵	۶۱۸	۸۶۲	۱۴۸۰ ۸۶ ساله
۲۰۲	۲۳۷	۴۳۹	۵۱۱	۷۲۶	۱۲۳۷ ۸۷ ساله
۱۸۳	۱۴۵	۳۲۸	۴۷۱	۵۴۷	۱۰۱۸ ۸۸ ساله
۱۶۱	۱۴۸	۳۰۹	۳۹۲	۴۵۳	۸۴۵ ۸۹ ساله
۴۷۲	۳۷۴	۸۴۶	۱۱۸۶	۱۰۹۸	۲۲۸۴ ۹۰-۹۴ ساله
۱۶۹	۱۳۸	۳۰۷	۳۶۵	۳۷۷	۷۴۲ ۹۰ ساله
۱۰۸	۱۰۱	۲۰۹	۲۸۲	۳۱۱	۵۹۳ ۹۱ ساله
۸۰	۶۵	۱۴۵	۱۹۲	۱۸۱	۳۷۳ ۹۲ ساله
۶۹	۳۳	۱۰۲	۱۷۹	۱۱۰	۲۸۹ ۹۳ ساله
۴۶	۳۷	۸۳	۱۶۸	۱۱۹	۲۸۷ ۹۴ ساله
۱۰۸	۸۲	۱۹۰	۳۱۳	۲۵۱	۵۶۴ ۹۵-۹۹ ساله
۵۰	۴۳	۹۳	۱۵۵	۱۱۶	۲۷۱ ۹۵ ساله
۲۳	۱۸	۴۱	۶۰	۴۴	۱۰۴ ۹۶ ساله
۱۸	۱۰	۲۸	۴۵	۳۷	۸۲ ۹۷ ساله
۳	۷	۱۰	۲۱	۲۹	۵۰ ۹۸ ساله
۱۴	۴	۱۸	۳۲	۲۵	۵۷ ۹۹ ساله
۵۰	۳۰	۸۰	۱۸۸	۱۳۷	۳۲۵ ۱۰۰ ساله و بیشتر

۲-۳- جمعیت بر حسب سن، جنس و وضع سکونت: آبان ۱۳۹۵ (دنباله)

غیرساکن			ساکن در نقاط روستایی			سن
زن	مرد	مرد و زن	زن	مرد	مرد و زن	
۲۲	۳۸	۶۰	۷۵۷۵	۵۶۸۳	۱۳۲۵۸ ۶۵-۶۹ ساله
۵	۱۵	۲۰	۱۹۷۳	۱۶۰۲	۳۵۷۵ ۶۵ ساله
۳	۶	۹	۱۵۹۶	۱۱۹۹	۲۷۹۵ ۶۶ ساله
۴	۳	۷	۱۵۲۷	۱۰۵۲	۲۵۷۹ ۶۷ ساله
۵	۷	۱۲	۱۲۱۹	۹۲۹	۲۱۴۸ ۶۸ ساله
۵	۷	۱۲	۱۲۶۰	۹۰۱	۲۱۶۱ ۶۹ ساله
۳	۲۵	۲۸	۳۶۷۲	۲۹۳۴	۶۶۰۶ ۷۰-۷۴ ساله
۱	۱۸	۱۹	۱۰۵۶	۷۷۷	۱۸۳۳ ۷۰ ساله
۱	۰	۱	۸۲۹	۶۸۸	۱۵۱۷ ۷۱ ساله
۰	۱	۱	۶۵۸	۵۲۶	۱۱۸۴ ۷۲ ساله
۱	۴	۵	۵۶۰	۴۹۱	۱۰۵۱ ۷۳ ساله
۰	۲	۲	۵۶۹	۴۵۲	۱۰۲۱ ۷۴ ساله
۸	۱۴	۲۲	۳۱۴۰	۳۰۷۲	۶۲۱۲ ۷۵-۷۹ ساله
۶	۲	۸	۷۴۳	۶۲۷	۱۳۷۰ ۷۵ ساله
۱	۲	۳	۵۹۸	۵۲۷	۱۱۲۵ ۷۶ ساله
۰	۴	۴	۵۸۵	۵۹۷	۱۱۸۲ ۷۷ ساله
۰	۵	۵	۵۷۰	۶۰۲	۱۱۷۲ ۷۸ ساله
۱	۱	۲	۶۴۴	۷۱۹	۱۳۶۳ ۷۹ ساله
۲	۱۵	۱۷	۲۹۸۲	۳۹۹۹	۶۹۸۱ ۸۰-۸۴ ساله
۱	۸	۹	۶۹۱	۸۲۶	۱۵۱۷ ۸۰ ساله
۰	۱	۱	۶۶۵	۷۸۷	۱۴۵۲ ۸۱ ساله
۰	۰	۰	۵۵۰	۷۲۰	۱۲۷۰ ۸۲ ساله
۱	۵	۶	۴۷۰	۷۷۴	۱۲۴۴ ۸۳ ساله
۰	۱	۱	۶۰۶	۸۹۲	۱۴۹۸ ۸۴ ساله
۲	۳	۵	۱۶۹۰	۲۵۹۷	۴۲۸۷ ۸۵-۸۹ ساله
۱	۰	۱	۴۹۹	۸۰۳	۱۳۰۲ ۸۵ ساله
۰	۲	۲	۳۶۴	۵۹۹	۹۶۳ ۸۶ ساله
۱	۱	۲	۳۰۸	۴۸۸	۷۹۶ ۸۷ ساله
۰	۰	۰	۲۸۸	۴۰۲	۶۹۰ ۸۸ ساله
۰	۰	۰	۲۳۱	۳۰۵	۵۳۶ ۸۹ ساله
۰	۱	۱	۷۱۴	۷۲۳	۱۴۳۷ ۹۰-۹۴ ساله
۰	۰	۰	۱۹۶	۲۳۹	۴۳۵ ۹۰ ساله
۰	۰	۰	۱۷۴	۲۱۰	۳۸۴ ۹۱ ساله
۰	۱	۱	۱۱۲	۱۱۵	۲۲۷ ۹۲ ساله
۰	۰	۰	۱۱۰	۷۷	۱۸۷ ۹۳ ساله
۰	۰	۰	۱۲۲	۸۲	۲۰۴ ۹۴ ساله
۰	۰	۰	۲۰۵	۱۶۹	۳۷۴ ۹۵-۹۹ ساله
۰	۰	۰	۱۰۵	۷۳	۱۷۸ ۹۵ ساله
۰	۰	۰	۳۷	۲۶	۶۳ ۹۶ ساله
۰	۰	۰	۲۷	۲۷	۵۴ ۹۷ ساله
۰	۰	۰	۱۸	۲۲	۴۰ ۹۸ ساله
۰	۰	۰	۱۸	۲۱	۳۹ ۹۹ ساله
۰	۰	۰	۱۳۸	۱۰۷	۲۴۵ ۱۰۰ ساله و بیشتر

مأخذ - مرکز آمار ایران (ر.م).

۲-۲- هرم سنی - جنسی جمعیت استان هرمزگان



مبنا: جدول ۲-۳

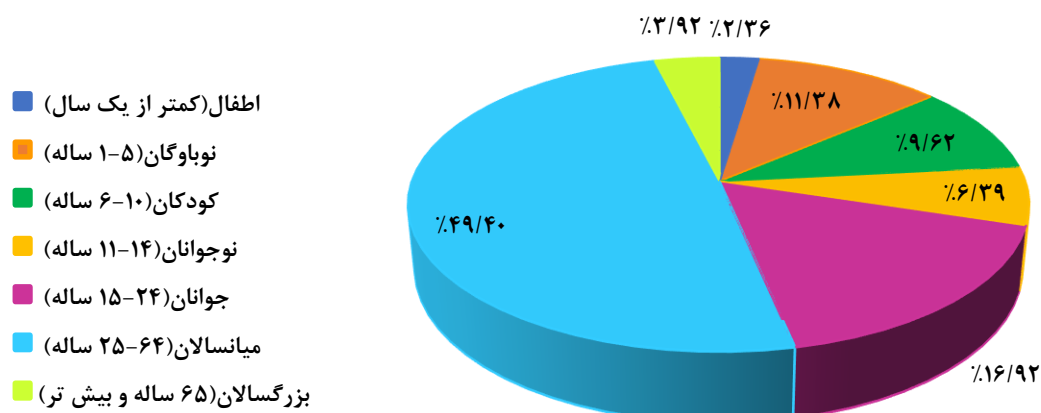
۲-۴- جمعیت برحسب جنس و گروه های عمده سنی: آبان ۱۳۹۵

روستایی			شهری			کل استان ^(۱)			گروه عمده سنی
زن	مرد	مرد و زن	زن	مرد	مرد و زن	زن	مرد	مرد و زن	
۳۹۴۷۷۳	۴۰۷۷۳۹	۸۰۲۵۱۲	۴۷۳۹۲۳	۴۹۷۸۹۹	۹۷۱۸۲۲	۸۶۹۶۰۱	۹۰۶۸۱۴	۱۷۷۶۴۱۵	جمع
۹۷۹۴	۹۹۷۹	۱۹۷۷۳	۱۰۶۹۹	۱۱۴۱۱	۲۲۱۱۰	۲۰۵۱۱	۲۱۴۰۶	۴۱۹۱۷	اطفال (کمتر از یک سال)
۴۶۵۷۳	۴۸۷۱۳	۹۵۲۸۶	۵۱۹۷۶	۵۴۸۰۷	۱۰۶۷۸۳	۹۸۶۲۴	۱۰۳۵۹۶	۲۰۲۲۰	نوباوگان (۱-۵ ساله)
۳۹۹۱۹	۴۱۳۳۶	۸۱۲۵۵	۴۳۴۶۸	۴۶۰۶۶	۸۹۵۳۴	۸۳۴۷۱	۸۷۴۹۴	۱۷۰۹۶۵	کودکان (۱۰-۶ ساله)
۲۷۱۱۵	۲۷۹۴۱	۵۵۰۵۶	۲۸۴۷۹	۲۹۹۱۰	۵۸۳۸۹	۵۵۶۴۵	۵۷۹۱۳	۱۱۳۵۵۸	نوجوانان (۱۱-۱۴ ساله)
۷۱۶۹۹	۷۶۵۶۷	۱۴۸۲۶۶	۷۵۲۷۵	۷۶۶۹۵	۱۵۱۹۷۰	۱۴۷۱۳۷	۱۵۳۴۷۸	۳۰۰۶۱۵	جوانان (۱۵-۲۴ ساله)
۱۷۹۵۵۷	۱۸۳۹۱۹	۳۶۳۴۷۶	۲۴۸۴۲۹	۲۶۴۵۶۳	۵۱۲۹۹۲	۴۲۸۴۶۳	۴۴۹۱۰۰	۸۷۷۵۶۳	میانسالان (۲۵-۶۴ ساله)
۲۰۱۱۶	۱۹۲۸۴	۳۹۴۰۰	۱۵۵۹۷	۱۴۴۴۷	۳۰۰۴۴	۳۵۷۵۰	۳۳۸۲۷	۶۹۵۷۷	بزرگسالان (۶۵ ساله و بیش تر).

۱- آمار جمعیت غیر ساکن در جمعیت کل استان منظور شده است.

مأخذ - مرکز آمار ایران (رم).

۲-۳- سهم جمعیت استان بر حسب گروه های عمده سنی: ۱۳۹۵



مبنا: جدول ۲-۴

۲-۵- خانوار و جمعیت بر حسب جنس در نقاط شهری و روستایی

جمعیت			تعداد خانوار	شرح
زن	مرد	مرد و زن		
کل استان				
۱۶۸۵۹۰	۱۷۷۸۲۰	۳۴۶۴۱۰	۷۷۸۵۵	آبان ۱۳۴۵ ^(۱)
۲۲۳۹۹۹	۲۳۸۴۴۱	۴۶۲۴۴۰	۱۰۰۲۴۱	آبان ۱۳۵۵ ^(۱)
۳۷۲۸۷۷	۳۸۹۳۲۹	۷۶۲۲۰۶	۱۴۸۵۱۹	مهر ۱۳۶۵ ^(۱)
۴۴۷۶۱۷	۴۷۶۸۱۶	۹۲۴۴۳۳	۱۶۴۹۲۳	مهر ۱۳۷۰ ^(۱)
۵۱۴۵۵۳	۵۴۷۶۰۲	۱۰۶۲۱۵۵	۱۹۵۳۲۹	آبان ۱۳۷۵ ^(۱)
۶۷۸۴۷۶	۷۲۵۱۹۸	۱۴۰۳۶۷۴	۳۰۴۵۰۷	آبان ۱۳۸۵ ^(۱)
۷۷۵۴۲۵	۸۰۲۷۵۸	۱۵۷۸۱۸۳	۳۹۷۴۵۲	آبان ۱۳۹۰ ^(۱)
۸۶۹۶۰۱	۹۰۶۸۱۴	۱۷۷۶۴۱۵	۴۹۳۶۶۰	آبان ۱۳۹۵ ^(۱)
نقاط شهری				
۲۵۸۲۴	۲۷۱۷۶	۵۳۰۰۰	۱۰۸۹۸	آبان ۱۳۴۵.....
۵۶۵۹۲	۶۶۸۷۰	۱۲۳۴۶۲	۲۵۹۴۶	آبان ۱۳۵۵.....
۱۴۸۶۵۹	۱۵۹۵۴۰	۳۰۸۱۹۹	۵۸۹۰۰	مهر ۱۳۶۵.....
۱۸۳۴۶۹	۱۹۸۳۵۱	۳۸۱۸۲۰	۶۸۹۸۸	مهر ۱۳۷۰.....
۲۱۰۶۰۳	۲۳۳۳۶۷	۴۴۳۹۷۰	۸۳۹۵۱	آبان ۱۳۷۵.....
۳۱۳۶۷۸	۳۴۷۶۴۷	۶۶۱۳۲۵	۱۵۰۱۷۸	آبان ۱۳۸۵.....
۳۸۳۷۸۹	۴۰۴۶۸۲	۷۸۸۴۷۱	۲۰۴۵۵۹	آبان ۱۳۹۰.....
۴۷۳۹۲۳	۴۹۷۸۹۹	۹۷۱۸۲۲	۲۷۵۶۱۹	آبان ۱۳۹۵.....
نقاط روستایی				
۱۴۲۷۶۶	۱۵۰۶۴۴	۲۹۳۴۱۰	۶۶۹۵۷	آبان ۱۳۴۵.....
۱۶۷۴۰۷	۱۷۱۵۷۱	۳۳۸۹۷۸	۷۴۲۹۵	آبان ۱۳۵۵.....
۲۲۳۵۴۱	۲۲۸۴۷۸	۴۵۲۰۱۹	۸۸۶۵۶	مهر ۱۳۶۵.....
۲۶۴۰۲۱	۲۷۸۱۲۴	۵۴۲۱۴۵	۹۵۶۹۶	مهر ۱۳۷۰.....
۳۰۱۴۶۵	۳۱۱۸۶۱	۶۱۳۳۲۶	۱۱۰۳۳۴	آبان ۱۳۷۵.....
۳۶۴۷۹۸	۳۷۷۵۵۱	۷۴۲۳۴۹	۱۵۴۳۲۹	آبان ۱۳۸۵.....
۳۹۱۶۳۶	۳۹۸۰۷۶	۷۸۹۷۱۲	۱۹۲۸۹۳	آبان ۱۳۹۰.....
۳۹۴۷۷۳	۴۰۷۷۳۹	۸۰۲۵۱۲	۲۱۷۳۲۱	آبان ۱۳۹۵.....

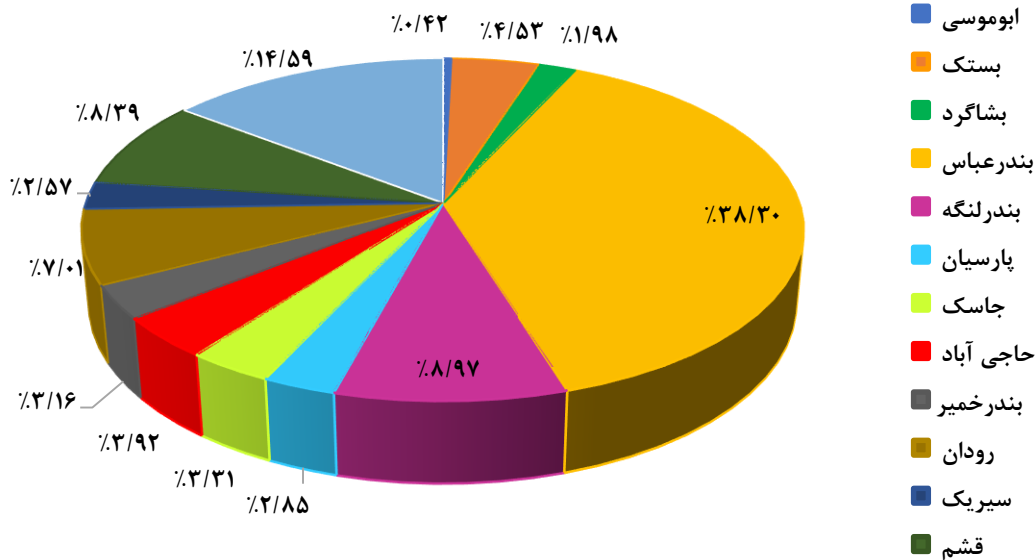
۱- آمار تعداد خانوار و جمعیت غیر ساکن در آمار خانوار و جمعیت کل استان منظور شده است.
 مأخذ - مرکز آمار ایران (ر.م).

۲-۶- خانوار و جمعیت شهرستانها برحسب ساکن و غیرساکن: آبان ۱۳۹۵

غیرساکن		ساکن در نقاط روستایی		ساکن در نقاط شهری		جمع		شهرستان
جمعیت	خانوار	جمعیت	خانوار	جمعیت	خانوار	جمعیت	خانوار	
۲۰۸۱	۷۲۰	۱۰۲۵۱۲	۲۱۷۳۲۱	۹۷۱۸۲۲	۲۷۵۶۱۹	۱۷۷۶۶۱۵	۴۹۳۶۶۰	کل استان
۰	۰	۳۱۸۹	۶۷	۴۲۱۳	۸۵۷	۷۴۰۲	۹۲۴	ابوموسی
۱۶	۸	۶۳۶۰۷	۱۷۱۶۱	۱۶۸۶۹	۴۵۱۵	۸۰۴۹۲	۲۱۶۸۴	بستک
۰	۰	۳۲۱۹۰	۸۶۴۵	۲۸۹۵	۷۱۴	۳۵۰۸۵	۹۳۵۹	بشاگرد
۳۴۸	۱۵۹	۱۳۶۸۰۰	۳۸۴۹۸	۵۴۳۲۱۸	۱۵۷۵۶۳	۶۸۰۳۶۶	۱۹۶۲۲۰	بندرعباس
۹	۴	۶۳۰۳۷	۱۵۹۲۳	۹۶۳۱۲	۲۸۴۷۱	۱۵۹۳۵۸	۴۴۳۹۸	بندرلنگه
۰	۰	۲۴۵۹۶	۶۷۶۷	۲۶۰۰۰	۷۰۴۹	۵۰۵۹۶	۱۳۸۱۶	پارسیان
۰	۰	۴۲۰۲۴	۱۰۷۹۶	۱۶۸۶۰	۴۴۱۵	۵۸۸۸۴	۱۵۲۱۱	جاسک
۱۴۱۴	۴۳۸	۳۶۳۰۴	۱۱۲۳۰	۳۱۹۰۷	۹۰۳۲	۶۹۶۲۵	۲۰۷۰۰	حاجی آباد
۰	۰	۳۴۲۷۰	۱۰۰۱۴	۲۱۸۷۸	۶۰۵۷	۵۶۱۴۸	۱۶۰۷۱	خمیر
۲۲۶	۷۱	۷۸۳۰۶	۲۱۹۹۹	۴۵۹۹۰	۱۲۴۹۱	۱۲۴۵۲۲	۳۴۵۶۱	رودان
۰	۰	۳۳۵۱۸	۸۴۳۳	۱۲۲۰۵	۲۸۷۱	۴۵۷۲۳	۱۱۳۰۴	سیریک
۳۲	۳۲	۸۲۱۶۰	۲۱۴۴۷	۶۶۸۰۱	۱۹۰۲۷	۱۴۸۹۹۳	۴۰۵۰۶	قشم
۳۶	۸	۱۷۲۵۱۱	۴۶۳۴۱	۸۶۶۷۴	۲۲۵۵۷	۲۵۹۲۲۱	۶۸۹۰۶	میناب

مأخذ - مرکز آمار ایران (ر.م).

۲-۴- سهم جمعیتی شهرستان های استان در سال ۱۳۹۵



مبنا: جدول ۲-۵

۲-۷- جمعیت بر حسب نوع خانوار، جنس و شهرستان: آبان ۱۳۹۵

خانوار معمولی غیر ساکن		خانوار ساکن						کل			شهرستان
		مؤسسه‌ای		گروهی		معمولی					
زن	مرد	زن	مرد	زن	مرد	زن	مرد	زن	مرد	مرد و زن	
۹۰۵	۱۱۷۶	۶۷۱۳	۲۶۹۰۷	۱۴۰۴	۱۱۰۳۷	۸۶۰۵۸۰	۸۶۷۶۹۴	۸۶۹۶۰۱	۹۰۶۸۱۴	۱۷۷۶۴۱۵	کل استان
.	.	۴۰	۴۲۲۸	۲۵	۵۲	۱۴۳۸	۱۶۱۹	۱۵۰۳	۵۸۹۹	۷۴۰۲	ابوموسی
۴	۱۲	۶۵۴	۱۱۰۰	۴۹	۳۵۶	۳۸۶۹۰	۳۹۶۲۷	۳۹۳۹۷	۴۱۰۹۵	۸۰۴۹۲	بیستک
.	.	۴۹۷	۷۹۳	۶	۱۷	۱۶۹۶۹	۱۶۸۰۳	۱۷۴۷۲	۱۷۶۱۳	۳۵۰۸۵	بشاگرد
۱۳۰	۲۱۸	۲۹۰۸	۸۴۷۶	۷۸۸	۳۲۳۸	۳۲۹۳۳۸	۳۳۵۲۷۰	۳۳۳۱۶۴	۳۴۷۲۰۲	۶۸۰۳۶۶	بندرعباس
۲	۷	۴۰۳	۳۴۰۳	۲۷۶	۴۹۳۱	۷۳۹۹۷	۷۶۳۳۹	۷۴۶۷۸	۸۴۶۸۰	۱۵۹۳۵۸	بندرلنگه
.	.	۳۷	۴۲۰	۱۲	۶۰۱	۲۴۸۱۱	۲۴۷۱۵	۲۴۸۶۰	۲۵۷۳۶	۵۰۵۹۶	پارسیان
.	.	۳۹۲	۱۲۰۴	۱۳	۲۲۳	۲۸۳۶۹	۲۸۶۸۳	۲۸۷۷۴	۳۰۱۱۰	۵۸۸۸۴	جاسک
۶۴۵	۷۶۹	۲۹۴	۱۵۱۲	۱۰۵	۱۵۷	۳۳۱۷۷	۳۲۹۶۶	۳۴۲۲۱	۳۵۴۰۴	۶۹۶۲۵	حاجی آباد
.	.	۱۴۴	۴۴۰	۱۱	۹۹	۲۷۷۹۸	۲۷۶۵۶	۲۷۹۵۳	۲۸۱۹۵	۵۶۱۴۸	خمیر
۱۰۳	۱۲۳	۳۶۵	۱۵۵۵	۴	۱۹	۶۱۹۳۶	۶۰۴۱۷	۶۲۴۰۸	۶۲۱۱۴	۱۲۴۵۲۲	رودان
.	.	۳۶۸	۳۷۹	۲۵	۳۸	۲۲۴۹۰	۲۲۴۲۳	۲۲۸۸۳	۲۲۸۴۰	۴۵۷۲۳	سیریک
۱	۳۱	۷۵	۱۳۱۵	۴۲	۱۰۶۳	۷۲۷۹۸	۷۳۶۶۸	۷۲۹۱۶	۷۶۰۷۷	۱۴۸۹۹۳	قشم
۲۰	۱۶	۵۳۵	۲۰۸۲	۴۸	۲۴۳	۱۲۸۷۶۹	۱۲۷۵۰۸	۱۲۹۳۷۲	۱۲۹۸۴۹	۲۵۹۲۲۱	میناب

مأخذ - مرکز آمار ایران (ر.م).

۲-۸- طبقه بندی جمعیتی آبادی های دارای سکنه: آبان ۱۳۹۵

آبان ۱۳۹۵		طبقه بندی جمعیتی
کل جمعیت ^(۱)	تعداد آبادی	
۱۰۲۵۱۲	۱۷۱۵	جمع
۱۷۳۳۳۲	۲۲۲	۱-۲۴ نفر.....
۳۵۶۸	۹۸	۲۵-۴۹ نفر.....
۱۳۵۴۵	۱۸۵	۵۰-۹۹ نفر.....
۱۸۶۵۳	۷۷۹	۱۰۰-۴۹۹ نفر.....
۱۵۸۳۷۲	۲۲۷	۵۰۰-۹۹۹ نفر.....
۲۳۸۱۵۳	۱۵۴	۱۰۰۰-۲۴۹۹ نفر.....
۱۴۱۴۷۹	۴۰	۲۵۰۰-۴۹۹۹ نفر.....
۵۵۴۱۰	۱۰	۵۰۰۰ نفر و بیشتر.....

۱- بدون جمعیت غیر ساکن می باشد.

مأخذ - مرکز آمار ایران (ر.م).

۲-۹- خانوارهای معمولی بر حسب تعداد افراد در خانوار

سال	جمع	۱ نفر	۲ نفر	۳ نفر	۴ نفر	۵ نفر	۶ نفر	۷ نفر و بیش تر
آبان ۱۳۴۵.....
آبان ۱۳۵۵.....
مهر ۱۳۶۵.....
مهر ۱۳۷۰.....
آبان ۱۳۷۵.....
آبان ۱۳۸۵.....	۲۹۷۷۷۲	۱۳۹۰۶	۳۹۸۷۱	۵۶۴۵۸	۵۸۱۸۵	۴۴۰۷۰	۳۲۸۷۴	۵۲۴۰۸
آبان ۱۳۹۰.....	۳۹۴۲۲۴	۲۴۵۳۱	۶۵۲۵۱	۹۰۷۳۴	۸۹۸۶۳	۵۷۷۸۰	۳۵۴۱۷	۳۰۶۴۸
آبان ۱۳۹۵.....	۴۸۹۷۵۴	۴۰۸۳۹	۱۹۲۶۵	۱۱۹۴۵۵	۱۲۴۴۰۲	۶۹۰۰۷	۲۸۸۵۶	۱۷۹۳۰

مأخذ - مرکز آمار ایران (ر.م).

۱۰-۲- خانوارهای معمولی برحسب جنس و سن سرپرست خانوار و تعداد افراد در خانوار: آبان ۱۳۹۵

جنس و گروه سنی سرپرست	جمع	۱ نفره	۲ نفره	۳ نفره	۴ نفره	۵ نفره
جمع کل	۴۸۹۷۵۴	۴۰۸۳۹	۸۹۲۶۵	۱۱۹۴۵۵	۱۲۴۴۰۲	۶۹۰۰۷
مرد	۴۲۶۶۰۱	۱۷۶۱۲	۷۳۲۶۵	۱۰۷۳۵۷	۱۱۷۷۱۲	۶۵۸۱۹
..... کمتر از ۱۵ ساله	۱۰۵	۴۵	۴۰	۱۵	۳	۲
..... ۱۹-۱۵ ساله	۱۳۱۶	۴۳۷	۶۱۹	۱۸۸	۴۹	۱۸
..... ۲۴-۲۰ ساله	۱۷۵۰۰	۱۹۸۱	۸۹۴۶	۵۱۵۷	۱۱۴۳	۱۸۴
..... ۲۹-۲۵ ساله	۵۹۷۴۵	۳۴۰۳	۱۹۶۵۷	۲۴۲۰۸	۱۰۰۹۷	۱۸۱۶
..... ۳۴-۳۰ ساله	۸۲۸۰۹	۲۸۷۴	۱۳۲۶۴	۲۸۳۵۷	۲۷۲۲۲	۸۵۱۰
..... ۳۹-۳۵ ساله	۶۸۷۹۵	۱۹۰۵	۵۱۳۱	۱۴۴۶۳	۲۶۳۵۰	۱۴۲۶۹
..... ۴۴-۴۰ ساله	۵۰۸۹۵	۱۳۰۵	۲۴۶۴	۶۷۲۷	۱۷۱۵۷	۱۳۸۶۶
..... ۴۹-۴۵ ساله	۳۸۹۶۸	۱۰۶۷	۱۹۵۹	۵۱۱۷	۱۲۰۷۲	۹۹۷۷
..... ۵۴-۵۰ ساله	۲۸۹۵۷	۸۵۴	۲۳۲۳	۵۱۷۷	۸۰۴۹	۶۵۴۹
..... ۵۹-۵۵ ساله	۲۶۵۷۹	۷۶۴	۳۶۹۹	۵۹۵۲	۶۴۳۲	۴۸۳۱
..... ۶۴-۶۰ ساله	۱۸۳۹۲	۵۸۹	۳۷۴۴	۴۵۳۴	۴۰۳۳	۲۷۱۷
..... ۶۹-۶۵ ساله	۱۱۱۴۰	۴۳۴	۲۹۶۳	۲۷۴۲	۲۱۶۳	۱۴۱۴
..... ۷۴-۷۰ ساله	۵۴۸۳	۲۹۳	۱۷۳۵	۱۳۵۲	۹۴۴	۵۴۳
..... ۷۵ ساله و بیشتر	۱۵۹۱۷	۱۶۶۱	۶۷۲۱	۳۳۶۸	۱۹۹۸	۱۱۲۳
زن	۶۳۱۵۳	۲۳۲۲۷	۱۶۰۰۰	۱۲۰۹۸	۶۶۹۰	۳۱۸۸
..... کمتر از ۱۵ ساله	۱۰۱	۵۱	۳۷	۱۰	۳	۳
..... ۱۹-۱۵ ساله	۴۶۴	۳۰۸	۱۱۵	۳۵	۳	۳
..... ۲۴-۲۰ ساله	۱۶۰۴	۷۷۴	۵۵۶	۲۲۷	۳۴	۹
..... ۲۹-۲۵ ساله	۳۱۴۹	۱۰۶۴	۱۱۰۷	۶۴۱	۲۴۸	۶۷
..... ۳۴-۳۰ ساله	۴۷۶۵	۱۳۰۴	۱۳۶۳	۱۲۴۶	۵۴۱	۲۱۶
..... ۳۹-۳۵ ساله	۵۳۱۱	۱۰۰۸	۱۳۵۱	۱۴۰۸	۹۰۳	۴۲۹
..... ۴۴-۴۰ ساله	۵۶۴۱	۹۵۷	۱۳۰۲	۱۵۳۶	۱۰۱۹	۵۲۷
..... ۴۹-۴۵ ساله	۵۷۶۸	۱۱۶۰	۱۳۷۶	۱۴۰۲	۹۹۲	۴۹۴
..... ۵۴-۵۰ ساله	۶۰۶۱	۱۴۴۹	۱۵۶۱	۱۳۶۱	۹۱۷	۴۴۷
..... ۵۹-۵۵ ساله	۶۷۵۲	۱۹۷۹	۱۸۸۹	۱۴۳۰	۷۹۹	۳۸۴
..... ۶۴-۶۰ ساله	۶۲۴۲	۲۲۹۹	۱۶۷۹	۱۱۵۵	۶۳۲	۲۸۷
..... ۶۹-۶۵ ساله	۵۸۲۴	۲۸۳۴	۱۴۷۲	۸۴۶	۳۴۸	۲۱۱
..... ۷۴-۷۰ ساله	۳۳۷۵	۱۹۶۵	۸۰۹	۳۸۴	۱۱۸	۶۳
..... ۷۵ ساله و بیشتر	۸۰۹۶	۶۰۷۵	۱۳۸۳	۴۱۷	۱۳۳	۵۱



۱۰-۲- خانوارهای معمولی برحسب جنس و سن سرپرست خانوار و تعداد افراد در خانوار: آبان ۱۳۹۵ (دنباله)

جنس و گروه سنی سرپرست	۶ نفره	۷ نفره	۸ نفره	۹ نفره	۱۰ نفره و بیشتر
جمع کل	۲۸۸۵۶	۱۱۰۳۵	۴۲۲۳	۱۶۰۶	۱۰۶۶
مرد	۲۷۷۰۱	۱۰۵۳۸	۴۰۴۴	۱۵۳۰	۱۰۲۳
..... کمتر از ۱۵ ساله	۰	۰	۰	۰	۰
..... ۱۵-۱۹ ساله	۳	۱	۰	۰	۱
..... ۲۰-۲۴ ساله	۵۴	۲۱	۷	۲	۵
..... ۲۵-۲۹ ساله	۴۱۶	۹۸	۳۳	۷	۱۰
..... ۳۰-۳۴ ساله	۱۹۱۰	۴۷۸	۱۴۰	۳۶	۱۸
..... ۳۵-۳۹ ساله	۴۶۶۹	۱۳۴۸	۴۲۷	۱۵۱	۸۲
..... ۴۰-۴۴ ساله	۶۱۷۹	۲۰۸۳	۷۰۱	۲۶۰	۱۵۳
..... ۴۵-۴۹ ساله	۵۳۲۳	۲۱۶۸	۸۰۵	۲۸۶	۱۹۴
..... ۵۰-۵۴ ساله	۳۳۴۷	۱۵۰۷	۶۸۸	۲۷۱	۱۹۲
..... ۵۵-۵۹ ساله	۲۵۷۷	۱۳۳۹	۵۸۷	۲۳۵	۱۶۳
..... ۶۰-۶۴ ساله	۱۵۱۷	۶۹۷	۳۱۵	۱۴۰	۱۰۶
..... ۶۵-۶۹ ساله	۷۵۱	۳۸۶	۱۶۵	۶۵	۵۷
..... ۷۰-۷۴ ساله	۳۴۷	۱۵۱	۶۶	۳۷	۱۵
..... ۷۵ ساله و بیشتر	۶۰۸	۲۶۱	۱۱۰	۴۰	۲۷
زن	۱۱۵۵	۴۹۷	۱۷۹	۷۶	۴۳
..... کمتر از ۱۵ ساله	۰	۰	۰	۰	۰
..... ۱۵-۱۹ ساله	۰	۰	۰	۰	۰
..... ۲۰-۲۴ ساله	۲	۲	۰	۰	۰
..... ۲۵-۲۹ ساله	۱۷	۵	۰	۰	۰
..... ۳۰-۳۴ ساله	۶۲	۲۵	۶	۱	۱
..... ۳۵-۳۹ ساله	۱۲۲	۶۲	۱۶	۹	۳
..... ۴۰-۴۴ ساله	۱۷۹	۷۴	۳۰	۱۳	۴
..... ۴۵-۴۹ ساله	۲۱۰	۸۵	۳۵	۱۲	۲
..... ۵۰-۵۴ ساله	۱۸۹	۸۳	۳۳	۱۳	۸
..... ۵۵-۵۹ ساله	۱۵۱	۶۷	۲۷	۱۲	۱۴
..... ۶۰-۶۴ ساله	۱۰۸	۵۳	۲۱	۶	۲
..... ۶۵-۶۹ ساله	۷۴	۲۲	۶	۵	۶
..... ۷۰-۷۴ ساله	۱۷	۱۱	۴	۴	۰
..... ۷۵ ساله و بیشتر	۲۴	۸	۱	۱	۳

مأخذ - مرکز آمار ایران (ر.م).

۱۱-۲- مهاجران وارد شده طی ۵ سال گذشته برحسب جنس، سن و آخرین محل اقامت قبلی (براساس آخرین جابه جایی انجام شده): آبان ۱۳۹۵

استان محل سرشماری						جمع	جنس و سن
اظهار نشده شهرستان		سایر شهرستان های استان		شهرستان محل سرشماری			
آبادی	شهر	آبادی	شهر	آبادی	شهر		
۴	۲۹	۶۹۲۲	۲۰۰۶۹	۱۳۹۹۰	۶۷۱۴	۱۱۶۳۳۸	مرد وزن
.	.	۴۰۶	۱۵۱۰	۸۲۱	۵۱۹	۷۸۰۴ ۰-۴ ساله
.	.	۵۱۵	۱۸۴۷	۹۶۷	۷۲۶	۹۴۹۱ ۵-۹ ساله
.	.	۳۴۶	۱۲۶۸	۱۷۳۴	۴۹۳	۷۴۲۰ ۱۰-۱۴ ساله
.	.	۱۰۷۸	۱۸۴۰	۳۸۲۵	۵۳۱	۱۳۰۴۳ ۱۵-۱۹ ساله
۲	۲۲	۱۷۲۷	۳۳۹۰	۱۴۶۹	۷۳۹	۱۸۵۹۴ ۲۰-۲۴ ساله
۲	۷	۱۰۹۵	۳۲۷۹	۱۶۴۷	۱۰۱۱	۱۹۵۰۹ ۲۵-۲۹ ساله
.	.	۷۳۴	۲۷۸۷	۱۲۸۸	۹۹۱	۱۶۹۲۰ ۳۰-۳۴ ساله
.	.	۴۳۱	۱۷۴۹	۸۳۰	۶۳۴	۱۰۱۱۳ ۳۵-۳۹ ساله
.	.	۲۲۹	۱۰۱۴	۵۲۴	۳۹۷	۵۵۹۷ ۴۰-۴۴ ساله
.	.	۱۴۲	۵۸۱	۲۹۴	۲۱۲	۳۱۷۶ ۴۵-۴۹ ساله
.	.	۸۰	۳۳۸	۱۸۲	۱۵۹	۱۸۱۶ ۵۰-۵۴ ساله
.	.	۴۸	۲۲۶	۱۳۸	۱۰۸	۱۲۲۲ ۵۵-۵۹ ساله
.	.	۳۲	۱۰۳	۹۱	۷۶	۷۱۳ ۶۰-۶۴ ساله
.	.	۲۴	۵۸	۷۱	۴۸	۴۰۴ ۶۵-۶۹ ساله
.	.	۱۰	۱۶	۲۵	۱۹	۱۶۸ ۷۰-۷۴ ساله
.	.	۲۵	۶۳	۸۴	۵۱	۳۴۸ ۷۵ ساله و بیشتر

اظهار نشده محل اقامت قبلی	خارج از کشور	اظهار نشده		استان های دیگر				جنس و سن
				اظهار نشده شهرستان		شهرستان		
		آبادی	شهر	آبادی	شهر	آبادی	شهر	
۱۳۳	۲۸۶۶	۶	۶	۴	۲۵	۸۷۰۰	۵۶۸۷۰	مرد وزن
۱۶	۱۷۸	.	.	.	۲	۵۴۲	۳۸۱۰ ۰-۴ ساله
۱۶	۲۵۲	۱	.	.	.	۵۶۲	۴۶۰۵ ۵-۹ ساله
۱۲	۱۷۰	۱	.	.	.	۴۰۸	۲۹۸۸ ۱۰-۱۴ ساله
۹	۳۲۹	.	.	.	۳	۱۱۶۳	۴۲۶۵ ۱۵-۱۹ ساله
۱۱	۵۴۷	۲	۲	۳	۱۴	۲۱۲۰	۸۵۴۶ ۲۰-۲۴ ساله
۳۰	۴۴۰	۱	۱	.	۲	۱۴۶۲	۱۰۵۳۲ ۲۵-۲۹ ساله
۱۴	۲۸۷	۱	.	۱	۳	۱۰۰۷	۹۸۰۷ ۳۰-۳۴ ساله
۴	۲۲۹	.	۱	.	.	۵۹۶	۵۶۳۹ ۳۵-۳۹ ساله
۴	۱۳۵	.	.	.	۱	۳۲۳	۲۹۷۰ ۴۰-۴۴ ساله
۷	۹۸	۲۳۸	۱۶۰۴ ۴۵-۴۹ ساله
۳	۶۰	.	۱	.	.	۱۱۲	۸۸۱ ۵۰-۵۴ ساله
۲	۶۲	۷۱	۵۶۷ ۵۵-۵۹ ساله
۲	۳۲	.	۱	.	.	۳۶	۳۴۰ ۶۰-۶۴ ساله
۱	۲۲	۲۷	۱۵۳ ۶۵-۶۹ ساله
.	۱۰	۱۸	۷۰ ۷۰-۷۴ ساله
۲	۱۵	۱۵	۹۳ ۷۵ ساله و بیشتر

۱۱-۲- مهاجران وارد شده طی ۵ سال گذشته برحسب جنس، سن و آخرین محل اقامت قبلی (براساس آخرین جابه جایی انجام شده): آبان ۱۳۹۵ (دنباله)

استان محل سرشماری						جمع	جنس و سن
اظهار نشده شهرستان		سایر شهرستان های استان		شهرستان محل سرشماری			
آبادی	شهر	آبادی	شهر	آبادی	شهر		
۲	۲۷	۳۶۶۷	۱۰۶۷۵	۷۲۹۱	۳۴۰۳	۶۳۷۰۳	مرد
.	.	۱۹۲	۷۸۵	۴۲۰	۲۷۸	۳۹۵۳ ۰-۴ ساله
.	.	۲۵۸	۹۴۴	۵۱۳	۳۹۲	۴۸۷۷ ۵-۹ ساله
.	.	۱۸۸	۶۳۲	۱۰۳۶	۲۴۲	۳۹۹۴ ۱۰-۱۴ ساله
.	.	۶۷۳	۱۰۰۲	۲۱۴۲	۲۷۳	۷۸۵۶ ۱۵-۱۹ ساله
.	۲۲	۷۶۱	۱۶۲۷	۵۱۶	۲۸۸	۹۸۶۱ ۲۰-۲۴ ساله
۲	۵	۵۹۶	۱۶۱۴	۷۷۳	۴۵۸	۹۷۶۱ ۲۵-۲۹ ساله
.	.	۴۰۹	۱۴۸۳	۶۶۹	۵۱۷	۹۲۱۲ ۳۰-۳۴ ساله
.	.	۲۶۱	۹۹۴	۴۵۹	۳۳۲	۵۹۱۱ ۳۵-۳۹ ساله
.	.	۱۲۱	۵۸۱	۲۶۹	۲۴۱	۳۴۹۴ ۴۰-۴۴ ساله
.	.	۸۶	۳۴۱	۱۵۳	۱۲۶	۱۹۸۲ ۴۵-۴۹ ساله
.	.	۴۷	۲۱۰	۱۰۹	۸۹	۱۱۳۹ ۵۰-۵۴ ساله
.	.	۲۷	۱۳۱	۷۳	۵۵	۷۳۸ ۵۵-۵۹ ساله
.	.	۲۴	۶۶	۶۲	۵۰	۴۶۴ ۶۰-۶۴ ساله
.	.	۱۱	۲۸	۳۹	۲۹	۲۱۳ ۶۵-۶۹ ساله
.	.	۱	۱۳	۱۳	۱۱	۹۵ ۷۰-۷۴ ساله
.	.	۱۲	۲۴	۴۵	۲۲	۱۵۳ ۷۵ ساله و بیشتر

اظهار نشده محل اقامت قبلی	خارج از کشور	اظهار نشده		استان های دیگر				جنس و سن
				اظهار نشده شهرستان		شهرستان		
		آبادی	شهر	آبادی	شهر	آبادی	شهر	
۷۵	۲۰۴۸	۳	۶	۴	۲۳	۵۶۰۷	۳۱۰۷۲	مرد
۹	۸۹	.	.	.	۱	۲۸۷	۱۸۹۲ ۰-۴ ساله
۱۲	۱۳۲	۲۷۱	۲۳۵۵ ۵-۹ ساله
۵	۹۶	۲۱۲	۱۵۸۳ ۱۰-۱۴ ساله
۶	۲۵۲	.	.	.	۳	۸۷۸	۲۶۲۷ ۱۵-۱۹ ساله
۷	۴۳۴	۲	۲	۳	۱۴	۱۴۴۴	۴۷۴۱ ۲۰-۲۴ ساله
۱۳	۳۱۳	.	۱	.	۲	۸۹۶	۵۰۸۸ ۲۵-۲۹ ساله
۱۱	۲۲۳	۱	.	۱	۲	۶۵۳	۵۲۴۳ ۳۰-۳۴ ساله
۲	۱۸۱	.	۱	.	.	۳۸۶	۳۲۹۵ ۳۵-۳۹ ساله
۱	۱۰۷	.	.	.	۱	۲۲۱	۱۹۵۲ ۴۰-۴۴ ساله
۴	۶۸	۱۷۱	۱۰۳۳ ۴۵-۴۹ ساله
.	۴۵	.	۱	.	.	۸۲	۵۵۶ ۵۰-۵۴ ساله
۱	۴۷	۵۰	۳۵۴ ۵۵-۵۹ ساله
۲	۲۸	.	۱	.	.	۲۷	۲۰۴ ۶۰-۶۴ ساله
۱	۱۶	۱۴	۷۵ ۶۵-۶۹ ساله
.	۶	۱۲	۳۹ ۷۰-۷۴ ساله
۱	۱۱	۳	۳۵ ۷۵ ساله و بیشتر

۱۱-۲- مهاجران وارد شده طی ۵ سال گذشته برحسب جنس، سن و آخرین محل اقامت قبلی (براساس آخرین جابه جایی انجام شده): آبان ۱۳۹۵ (دنباله)

استان محل سرشماری						جمع	جنس و سن
اظهار نشده شهرستان		سایر شهرستان های استان		شهرستان محل سرشماری			
آبادی	شهر	آبادی	شهر	آبادی	شهر		
۲	۲	۳۲۵۵	۹۵۹۴	۶۶۹۹	۳۳۱۱	۵۲۶۳۵	زن
.	.	۲۱۴	۷۲۵	۴۰۱	۲۴۱	۳۸۵۱ ۰-۴ ساله
.	.	۲۵۷	۹۰۳	۴۵۴	۳۳۴	۴۶۱۴ ۵-۹ ساله
.	.	۱۵۸	۶۳۶	۶۹۸	۲۵۱	۳۴۲۶ ۱۰-۱۴ ساله
.	.	۴۰۵	۸۳۸	۱۶۸۳	۲۵۸	۵۱۸۷ ۱۵-۱۹ ساله
۲	.	۹۶۶	۱۷۶۳	۹۵۳	۴۵۱	۸۷۳۳ ۲۰-۲۴ ساله
.	۲	۴۹۹	۱۶۶۵	۸۷۴	۵۵۳	۹۷۴۸ ۲۵-۲۹ ساله
.	.	۳۲۵	۱۳۰۴	۶۱۹	۴۷۴	۷۷۰۸ ۳۰-۳۴ ساله
.	.	۱۷۰	۷۵۵	۳۷۱	۳۰۲	۴۲۰۲ ۳۵-۳۹ ساله
.	.	۱۰۸	۴۳۳	۲۵۵	۱۵۶	۲۱۰۳ ۴۰-۴۴ ساله
.	.	۵۶	۲۴۰	۱۴۱	۸۶	۱۱۹۴ ۴۵-۴۹ ساله
.	.	۳۳	۱۲۸	۷۳	۷۰	۶۷۷ ۵۰-۵۴ ساله
.	.	۲۱	۹۵	۶۵	۵۳	۴۸۴ ۵۵-۵۹ ساله
.	.	۸	۳۷	۲۹	۲۶	۲۴۹ ۶۰-۶۴ ساله
.	.	۱۳	۳۰	۳۲	۱۹	۱۹۱ ۶۵-۶۹ ساله
.	.	۹	۳	۱۲	۸	۷۳ ۷۰-۷۴ ساله
.	.	۱۳	۳۹	۳۹	۲۹	۱۹۵ ۷۵ ساله و بیشتر

اظهار نشده محل اقامت قبلی	خارج از کشور	اظهار نشده		استان های دیگر				جنس و سن
				اظهار نشده شهرستان		شهرستان		
		آبادی	شهر	آبادی	شهر	آبادی	شهر	
۵۸	۱۱۸	۳	.	.	۲	۳۰۹۳	۲۵۷۹۸	زن
۷	۸۹	.	.	.	۱	۲۵۵	۱۹۱۸ ۰-۴ ساله
۴	۱۲۰	۱	.	.	.	۲۹۱	۲۲۵۰ ۵-۹ ساله
۷	۷۴	۱	.	.	.	۱۹۶	۱۴۰۵ ۱۰-۱۴ ساله
۳	۷۷	۲۸۵	۱۶۳۸ ۱۵-۱۹ ساله
۴	۱۱۳	۶۷۶	۳۸۰۵ ۲۰-۲۴ ساله
۱۷	۱۲۷	۱	.	.	.	۵۶۶	۵۴۴۴ ۲۵-۲۹ ساله
۳	۶۴	.	.	.	۱	۳۵۴	۴۵۶۴ ۳۰-۳۴ ساله
۲	۴۸	۲۱۰	۲۳۴۴ ۳۵-۳۹ ساله
۳	۲۸	۱۰۲	۱۰۱۸ ۴۰-۴۴ ساله
۳	۳۰	۶۷	۵۷۱ ۴۵-۴۹ ساله
۳	۱۵	۳۰	۳۲۵ ۵۰-۵۴ ساله
۱	۱۵	۲۱	۲۱۳ ۵۵-۵۹ ساله
.	۴	۹	۱۳۶ ۶۰-۶۴ ساله
.	۶	۱۳	۷۸ ۶۵-۶۹ ساله
.	۴	۶	۳۱ ۷۰-۷۴ ساله
۱	۴	۱۲	۵۸ ۷۵ ساله و بیشتر

مأخذ - مرکز آمار ایران (ر.م).

۱۲-۲- مهاجران وارد شده طی ۵ سال گذشته برحسب آخرین محل اقامت قبلی و شهرستان محل اقامت فعلی: آبان ۱۳۹۵

استان محل سرشماری						جمع	شهرستان
اظهار نشده شهرستان		سایر شهرستان های استان		شهرستان محل سرشماری			
آبادی	شهر	آبادی	شهر	آبادی	شهر		
۴	۲۹	۶۹۲۲	۲۰۰۶۹	۱۳۹۹۰	۶۷۱۴	۱۱۶۳۳۸	کل استان
۰	۲۳	۱۰۲	۴۴۵	۱	۲	۲۵۲۹	ابوموسی
۰	۰	۱۳۰	۳۲۷	۱۹۳۶	۱۳۶	۳۴۸۰	بستک
۰	۰	۱۱	۶۷	۲۶۷	۱۳	۴۲۳	بشاگرد
۴	۲	۳۷۰۱	۱۰۱۲۷	۲۹۶۴	۳۶۷۰	۵۹۳۸۹	بندرعباس
۰	۲	۱۰۴۰	۱۷۷۱	۱۲۰۱	۳۹۱	۱۶۰۸۳	بندرلنگه
۰	۰	۱۷۹	۲۶۲	۳۰۰	۱۴۶	۳۸۴۳	پارسیان
۰	۰	۹۵	۵۷۵	۱۶۰	۱۹	۱۷۹۵	جاسک
۰	۱	۸۲	۹۴۴	۸۸۳	۱۴۰	۳۶۵۶	حاجی آباد
۰	۰	۲۴۹	۳۷۶	۵۸۲	۱۱۰	۱۷۸۶	خمیر
۰	۰	۸۴	۷۴۹	۱۴۸۷	۳۷۰	۳۲۵۹	رودان
۰	۰	۴۵	۱۴۹	۱۶۸	۳۰	۶۳۶	سیریک
۰	۰	۴۸۱	۲۲۵۵	۶۵۷	۸۷۶	۹۹۳۵	قشم
۰	۱	۷۲۳	۲۰۲۲	۳۳۸۴	۸۱۱	۹۵۲۴	میناب

اظهار نشده محل اقامت قبلی	خارج از کشور	اظهار نشده		استان های دیگر				شهرستان
				اظهار نشده شهرستان		شهرستان		
		آبادی	شهر	آبادی	شهر	آبادی	شهر	
۱۳۳	۲۸۶۶	۶	۶	۴	۲۵	۸۷۰۰	۵۶۸۷۰	کل استان
۰	۰	۳	۰	۰	۱۷	۳۷۸	۱۵۵۸	ابوموسی
۰	۴۲۲	۰	۰	۰	۰	۱۷۳	۳۵۶	بستک
۴	۱۳	۰	۱	۰	۰	۴	۴۳	بشاگرد
۲۶	۵۹۳	۱	۰	۱	۰	۴۱۴۹	۳۴۱۵۱	بندرعباس
۲۹	۷۰۶	۱	۰	۰	۴	۱۶۵۷	۹۲۸۱	بندرلنگه
۵۵	۵۰۰	۰	۰	۱	۰	۶۲۱	۱۷۷۹	پارسیان
۰	۱۶	۰	۰	۰	۰	۵۲	۸۷۸	جاسک
۵	۲	۰	۰	۰	۰	۲۵۴	۱۳۴۵	حاجی آباد
۰	۴۶	۰	۵	۰	۰	۱۱۶	۳۰۲	خمیر
۸	۱۳	۱	۰	۰	۰	۹۴	۴۵۳	رودان
۱	۱۶	۰	۰	۰	۰	۲۹	۱۹۸	سیریک
۱	۳۳۵	۰	۰	۲	۴	۵۰۴	۴۸۲۰	قشم
۴	۲۰۴	۰	۰	۰	۰	۶۶۹	۱۷۰۶	میناب

مأخذ - مرکز آمار ایران (ر.م).

۱۳-۲- جمعیت بر حسب جنس و دین: آبان ۱۳۹۵

آبان ۱۳۹۵			طبقه بندی جمعیتی
زن	مرد	مرد و زن	
۱۶۹۶۰۱	۹۰۶۸۱۴	۱۷۷۶۴۱۵	جمع
۸۶۸۱۲۵	۹۰۴۵۹۵	۱۷۷۲۷۲۰ مسلمان
۱۰۹۱	۱۳۴۰	۲۴۳۱ مسیحی
۶	۶	۱۲ کلیمی
۱۰۳	۱۲۰	۲۲۳ زرتشتی
۹۳	۲۶۴	۳۵۷ سایر
۱۸۳	۴۸۹	۶۷۲ اظهار نشده

مأخذ - مرکز آمار ایران (ر.م).

۱۴-۲- جمعیت بر حسب جنس و تابعیت: آبان ۱۳۹۵

آبان ۱۳۹۵			طبقه بندی جمعیتی
زن	مرد	مرد و زن	
۱۶۹۶۰۱	۹۰۶۸۱۴	۱۷۷۶۴۱۵	جمع
۸۵۹۱۴۱	۸۹۰۷۳۴	۱۷۴۹۸۷۵ ایران
۹۸۹۴	۱۴۳۰۱	۲۴۱۹۵ افغانستان
۳۸	۵۹	۹۷ عراق
۱۴۴	۵۸۶	۷۳۰ پاکستان
۱	۱	۲ ترکیه
۲۳۳	۸۵۰	۱۰۸۳ سایر کشورها
۱۵۰	۲۸۳	۴۳۳ اظهار نشده

مأخذ - مرکز آمار ایران (ر.م).

۱۵-۲- جمعیت ۱۰ ساله و بیش تر بر حسب سن، جنس و وضع زناشویی

مرد								جمع	شرح
اظهاری نشده	هرگز ازدواج نکرده	حداقل یکبار ازدواج کرده				جمع مرد	جمع		
		اظهاری نشده	بی همسر		دارای همسر				
			بدلیل طلاق	بدلیل فوت همسر			جمع		
۴۲۸۴	۹۲۸۵۶	.	۹۹۶	۳۱۸۰	۱۴۳۳۵۵	۱۴۷۵۳۱	۲۴۴۶۷۱	۴۷۶۱۲۰	مهر ۱۳۶۵
۳۸۱۳	۱۳۳۶۲۲	.	۱۰۵۵	۴۱۸۷	۱۶۵۶۶۹	۱۷۰۹۱۱	۳۰۸۳۴۶	۵۹۴۸۷۲	مهر ۱۳۷۰
۱۴۴۲	۱۸۹۰۴۳	.	۱۱۳۴	۴۰۳۹	۱۹۲۷۳۶	۱۹۷۹۰۹	۳۸۸۳۹۴	۷۵۰۴۳۰	آبان ۱۳۷۵
۴۳۳۸	۲۷۷۲۶۴	.	۲۸۲۹	۴۹۲۰	۲۹۴۸۰۰	۳۰۲۵۴۹	۵۸۴۱۵۱	۱۱۲۷۰۳۶	آبان ۱۳۸۵
۱۲۳۴	۲۶۷۹۵۸	۳۴	۳۴۸۲	۵۲۶۵	۳۶۲۶۲۱	۳۷۱۴۰۲	۶۴۰۵۹۴	۱۲۶۱۴۰۳	آبان ۱۳۹۰
۲۳۵	۲۶۳۳۶۱	۱۶	۶۹۷۷	۵۱۸۵	۴۳۵۳۲۷	۴۴۷۵۰۳	۷۱۱۰۹۹	۱۳۹۴۰۲۰	آبان ۱۳۹۵
۱۴۲	۱۶۰۳۶۵	۷	۴۲۶۳	۲۲۲۲	۲۴۷۲۲۰	۲۵۳۷۱۲	۳۹۴۲۱۹	۷۷۰۰۹۴	نقاط شهری
۴	۳۸۱۲۹	.	۱۲	۳	۳۶۶	۳۸۱	۳۸۵۱۴	۷۵۰۸۸	۱۰-۱۴ ساله
۱۳	۳۴۹۵۷	۱	۲۲	.	۶۹۰	۷۱۳	۳۵۶۸۳	۶۹۰۲۵	۱۵-۱۹ ساله
۱۰	۳۱۹۱۴	۳	۱۶۳	۹	۸۹۱۳	۹۰۸۸	۴۱۰۱۲	۸۲۹۴۵	۲۰-۲۴ ساله
۱۴	۲۰۶۶۷	۲	۵۶۴	۲۹	۳۳۸۶۸	۳۴۴۶۳	۵۵۱۴۴	۱۱۱۷۱۸	۲۵-۲۹ ساله
۲۹	۸۹۳۱	۱	۹۲۲	۵۴	۵۱۱۳۶	۵۲۱۱۳	۶۱۰۷۳	۱۱۹۷۰۳	۳۰-۳۴ ساله
۲۷	۳۱۸۳	.	۸۵۳	۷۵	۴۳۵۶۹	۴۴۴۹۷	۴۷۷۰۷	۹۰۴۶۲	۳۵-۳۹ ساله
۱۵	۱۲۹۷	.	۵۸۱	۸۷	۳۱۱۳۲	۳۱۸۰۰	۳۳۱۱۲	۶۱۶۲۲	۴۰-۴۴ ساله
۸	۶۷۱	.	۴۳۰	۱۱۸	۲۳۶۳۳	۲۴۱۸۱	۲۴۸۶۰	۴۶۴۷۶	۴۵-۴۹ ساله
۵	۲۹۷	.	۲۶۷	۱۲۷	۱۷۰۷۶	۱۷۴۷۰	۱۷۷۷۲	۳۵۰۲۱	۵۰-۵۴ ساله
۲	۱۵۷	.	۲۰۳	۱۷۳	۱۴۳۰۵	۱۴۶۸۱	۱۴۸۴۰	۲۸۵۹۵	۵۵-۵۹ ساله
۳	۷۴	.	۱۰۶	۲۰۶	۹۶۶۶	۹۹۷۸	۱۰۰۵۵	۱۹۳۹۵	۶۰-۶۴ ساله
۱۲	۸۸	.	۱۴۰	۱۳۴۱	۱۲۸۶۶	۱۴۳۴۷	۱۴۴۴۷	۳۰۰۴۴	۶۵ ساله و بیش تر ...
۹۲	۱۲۲۶۰۱	۶	۲۶۹۵	۲۹۲۴	۱۸۷۵۵۱	۱۹۳۱۷۶	۳۱۵۸۶۹	۶۲۲۱۶۵	نقاط روستایی
۹	۳۵۶۴۳	۳	۳۹	۳	۴۰۲	۴۴۷	۳۶۰۹۹	۷۱۰۲۳	۱۰-۱۴ ساله
۱۸	۳۴۱۰۲	۳	۳۲	۲	۱۰۷۵	۱۱۱۲	۳۵۲۳۲	۶۸۷۰۷	۱۵-۱۹ ساله
۱۲	۳۰۰۱۱	.	۲۳۳	۲۱	۱۱۰۵۸	۱۱۳۱۲	۴۱۳۳۵	۷۹۵۵۹	۲۰-۲۴ ساله
۸	۱۴۵۹۲	.	۴۹۸	۵۱	۲۹۴۰۷	۲۹۹۵۶	۴۴۵۵۶	۸۵۷۰۰	۲۵-۲۹ ساله
۸	۴۷۳۱	.	۴۷۲	۵۵	۳۳۷۸۶	۳۴۳۱۳	۳۹۰۵۲	۷۵۹۳۵	۳۰-۳۴ ساله
۸	۱۸۳۶	.	۴۰۵	۷۸	۲۶۶۴۶	۲۷۱۲۹	۲۸۹۷۳	۵۷۰۳۴	۳۵-۳۹ ساله
۶	۸۰۱	.	۳۱۴	۸۸	۲۰۳۸۹	۲۰۷۹۱	۲۱۵۹۸	۴۲۳۷۳	۴۰-۴۴ ساله
	۳۹۰	.	۲۳۷	۱۰۳	۱۵۵۴۷	۱۵۸۸۷	۱۶۲۷۷	۳۳۰۱۰	۴۵-۴۹ ساله
۲	۱۸۴	.	۱۳۶	۱۱۵	۱۱۸۹۴	۱۲۱۴۵	۱۲۳۳۱	۲۵۸۲۴	۵۰-۵۴ ساله
۴	۱۰۳	.	۱۱۰	۲۰۶	۱۲۰۲۵	۱۲۳۴۱	۱۲۴۴۸	۲۵۲۷۲	۵۵-۵۹ ساله
۳	۶۱	.	۷۲	۲۱۷	۸۳۳۱	۸۶۲۰	۸۶۸۴	۱۸۳۲۸	۶۰-۶۴ ساله
۱۴	۱۴۷	.	۱۴۷	۱۹۸۵	۱۶۹۹۱	۱۹۱۲۳	۱۹۲۸۴	۳۹۴۰۰	۶۵ ساله و بیش تر ...



۱۵-۲- جمعیت ۱۰ ساله و بیش تر بر حسب سن، جنس و وضع زناشویی (دنباله)

اظهار نشده	هرگز ازدواج نکرده	زن					جمع زن	شرح
		حداقل یکبار ازدواج کرده				دارای همسر		
		اظهار نشده	بی همسر		جمع			
			بدلیل طلاق	بدلیل فوت همسر				
۳۹۷۱	۶۷۶۷۰	۰	۲۱۶۵	۱۴۱۳۲	۱۴۳۵۱۱	۱۵۹۸۰۸	۲۳۱۴۴۹	مهر ۱۳۶۵
۴۵۴۴	۱۰۲۰۹۲	۰	۲۰۸۰	۱۶۰۷۰	۱۶۱۷۴۰	۱۷۹۸۹۰	۲۸۶۵۲۶	مهر ۱۳۷۰
۳۳۴۳	۱۴۸۴۹۱	۰	۲۶۱۰	۲۰۰۳۰	۱۸۷۵۶۲	۲۱۰۲۰۲	۳۶۲۰۳۶	آبان ۱۳۷۵
۴۰۱۸	۲۱۲۴۴۵	۰	۵۴۸۶	۳۱۱۵۷	۲۸۹۷۷۹	۳۲۶۴۲۲	۵۴۲۸۸۵	آبان ۱۳۸۵
۲۰۵	۲۱۰۴۴۶	۸۸	۸۰۱۵	۳۹۵۰۵	۳۶۲۵۵۰	۴۱۰۱۵۸	۶۲۰۸۰۹	آبان ۱۳۹۰
۶۳	۱۹۷۷۷۳	۲۰	۱۳۷۵۶	۴۳۱۹۴	۴۲۸۱۱۵	۴۸۵۰۸۵	۶۸۲۹۲۱	آبان ۱۳۹۵ ^(۱)
۲۸	۱۰۵۴۳۳	۱۰	۸۶۷۶	۲۰۷۷۹	۲۴۰۹۴۹	۲۷۰۴۱۴	۳۷۵۸۱۷۵	نقاط شهری
۲	۳۶۳۷۰	۱	۷	۲	۱۹۲	۲۰۲	۳۶۵۷۴	۱۴-۱۰ ساله
۳	۲۷۱۶۸	۵	۱۰۳	۱۵	۶۰۴۸	۶۱۷۱	۳۳۳۴۲	۱۹-۱۵ ساله
۲	۱۶۳۹۵	۲	۵۵۷	۷۴	۲۴۹۰۳	۲۵۵۳۶	۴۱۹۳۳	۲۴-۲۰ ساله
۶	۱۰۶۶۶	۰	۱۱۱۷	۲۰۶	۴۴۵۷۹	۴۵۹۰۲	۵۶۵۷۴	۲۹-۲۵ ساله
۱	۷۱۷۷	۰	۱۶۱۰	۴۵۴	۴۹۳۸۸	۵۱۴۵۲	۵۸۶۳۰	۳۴-۳۰ ساله
۱	۳۸۶۲	۰	۱۴۲۱	۷۷۸	۳۶۶۹۳	۳۸۸۹۲	۴۲۷۵۵	۳۹-۳۵ ساله
	۱۷۶۸	۰	۱۱۵۵	۱۲۲۳	۲۴۳۶۴	۲۶۷۴۲	۲۸۵۱۰	۴۴-۴۰ ساله
۲	۹۸۵	۰	۹۳۰	۱۵۴۱	۱۸۱۵۸	۲۰۶۲۹	۲۱۶۱۶	۴۹-۴۵ ساله
	۵۳۶	۰	۶۸۹	۲۱۲۴	۱۳۹۰۰	۱۶۷۱۳	۱۷۲۴۹	۵۴-۵۰ ساله
۲	۲۶۱	۰	۴۷۰	۲۵۵۸	۱۰۴۶۴	۱۳۴۹۲	۱۳۷۵۵	۵۹-۵۵ ساله
۴	۱۳۴	۲	۲۸۱	۲۶۹۲	۶۲۲۷	۹۲۰۲	۹۳۴۰	۶۴-۶۰ ساله
۵	۱۱۱	۰	۳۳۶	۹۱۱۲	۶۰۳۳	۱۵۴۸۱	۱۵۵۹۷	۶۵ ساله و بیش تر ..
۳۳	۹۲۱۲۷	۱۰	۵۰۷۱	۲۲۳۸۷	۱۸۶۶۶۸	۲۱۴۱۳۶	۳۰۶۲۹۶	نقاط روستایی
۳	۳۴۵۰۲	۱	۱۶	۲	۴۰۰	۴۱۹	۳۴۹۲۴	۱۴-۱۰ ساله
۲	۲۴۱۳۰	۴	۲۰۹	۳۲	۹۰۹۸	۹۳۴۳	۳۳۴۷۵	۱۹-۱۵ ساله
۰	۱۳۴۴۴	۱	۵۶۲	۱۱۰	۲۴۱۰۷	۲۴۷۸۰	۳۸۲۲۴	۲۴-۲۰ ساله
۳	۸۳۰۰	۱	۷۱۲	۲۶۷	۳۱۸۶۱	۳۲۸۴۱	۴۱۱۴۴	۲۹-۲۵ ساله
۳	۵۷۴۴	۰	۷۵۵	۴۸۹	۲۹۸۹۲	۳۱۱۳۶	۳۶۸۸۳	۳۴-۳۰ ساله
۰	۳۱۶۱	۱	۶۸۰	۷۹۰	۲۳۴۲۹	۲۴۹۰۰	۲۸۰۶۱	۳۹-۳۵ ساله
۲	۱۴۷۴	۰	۵۷۱	۱۰۷۸	۱۷۶۵۰	۱۹۲۹۹	۲۰۷۷۵	۴۴-۴۰ ساله
۰	۶۸۵	۰	۴۸۲	۱۳۵۱	۱۴۲۱۵	۱۶۰۴۸	۱۶۷۳۳	۴۹-۴۵ ساله
۰	۳۲۱	۱	۳۶۷	۱۶۹۷	۱۱۱۰۷	۱۳۱۷۲	۱۳۴۹۳	۵۴-۵۰ ساله
۲	۱۴۳	۰	۲۶۷	۲۴۷۹	۹۹۳۳	۱۲۶۷۹	۱۲۸۲۴	۵۹-۵۵ ساله
۲	۹۵	۰	۱۶۵	۲۷۶۸	۶۶۱۴	۹۵۴۷	۹۶۴۴	۶۴-۶۰ ساله
۱۶	۱۲۸	۱	۲۸۵	۱۱۳۲۴	۸۳۶۲	۱۹۹۷۲	۲۰۱۱۶	۶۵ ساله و بیش تر ..

۱- اختلاف جمعیت نقاط شهری و روستایی با جمعیت کل به علت وجود جمعیت غیر ساکن در جمعیت کل می باشد.

مأخذ - مرکز آمار ایران (ر.م).

۱۶-۲- میانگین سنی جمعیت بر حسب جنس در نقاط شهری و روستایی

نقاط روستایی		نقاط شهری		کل استان			سال
زن	مرد	زن	مرد	زن	مرد	مرد و زن	
۲۰/۹۷	۲۲/۱۱	۱۹/۲۹	۲۰/۲۱	۲۰/۲۹	۲۱/۸۴	۲۰/۸۳	مهر ۱۳۶۵.....
۲۰/۵۴	۲۱/۴۳	۱۹/۲۶	۲۰/۳۷	۲۰/۰۱	۲۰/۹۹	۲۰/۵۲	مهر ۱۳۷۰.....
۲۱/۸۲	۲۳/۳۷	۲۱/۳۴	۲۲/۲۴	۲۱/۶۳	۲۲/۳۲	۲۱/۹۹	آبان ۱۳۷۵.....
۲۴/۸۳	۲۴/۸۸	۲۴/۷۹	۲۵/۲۸	۲۴/۸۱	۲۵/۰۸	۲۴/۹۵	آبان ۱۳۸۵.....
۲۶/۲۷	۲۵/۹۷	۲۶/۵۸	۲۶/۷۷	۲۶/۴۳	۲۶/۳۹	۲۶/۴۱	آبان ۱۳۹۰.....
۲۷/۱	۲۶/۷	۲۷/۳	۲۷/۳	۲۷/۲	۲۷/۱	۲۷/۱	آبان ۱۳۹۵.....

مأخذ - مرکز آمار ایران (ر.م).

۱۷-۲- میانه سنی جمعیت بر حسب جنس در نقاط شهری و روستایی

نقاط روستایی		نقاط شهری		کل استان			سال
زن	مرد	زن	مرد	زن	مرد	مرد و زن	
۱۵/۳۵	۱۵/۱۶	۱۵/۴۴	۱۶/۲۱	۱۵/۳۷	۱۵/۶۰	۱۵/۴۹	مهر ۱۳۶۵.....
۱۴/۹۱	۱۵/۰۹	۱۵/۵۱	۱۶/۰۹	۱۵/۲۰	۱۵/۵۰	۱۵/۳۵	مهر ۱۳۷۰.....
۱۶/۴۴	۱۶/۲۹	۱۷/۶۹	۱۸/۷۵	۱۶/۹۸	۱۷/۴۰	۱۷/۱۹	آبان ۱۳۷۵.....
۲۱/۰۱	۲۰/۸۰	۲۲/۷۴	۲۳/۱۸	۲۱/۹۰	۲۲/۰۳	۲۱/۹۷	آبان ۱۳۸۵.....
۲۲/۹۰	۲۲/۵۲	۲۵/۰۳	۲۵/۲۴	۲۴/۰۱	۲۳/۹۱	۲۳/۹۶	آبان ۱۳۹۰.....
۲۵	۲۴	۲۷	۲۷	۲۶	۲۶	۲۶	آبان ۱۳۹۵.....

مأخذ - مرکز آمار ایران (ر.م).

۱۸-۲- میانگین سن در اولین ازدواج^(۱) بر حسب جنس در نقاط شهری و روستایی

نقاط روستایی		نقاط شهری		کل استان			سال
زن	مرد	زن	مرد	زن	مرد	مرد و زن	
...	مهر ۱۳۶۵.....
...	مهر ۱۳۷۰.....
...	آبان ۱۳۷۵.....
...	آبان ۱۳۸۵.....
...	آبان ۱۳۹۰.....
۲۲/۳	۲۵/۸	۲۲/۵	۲۶/۵	۲۲/۴	۲۶/۲	۲۴/۳	آبان ۱۳۹۵.....

۱- میانگین سن در اولین ازدواج با روش هاینال محاسبه شده است. اساس روش هاینال بر استفاده از نسبت تجرد برای محاسبه میانگین سن ازدواج است. در این روش محاسبه می‌شود که یک فرد به طور متوسط تا چه سنی مجرد است که در واقع این سن همان میانگین سن در نخستین ازدواج است.

مأخذ - مرکز آمار ایران (ر.م).

۱۹-۲- ولادت ثبت شده برحسب جنس در نقاط شهری و روستایی

نقاط روستایی			نقاط شهری			جمع			سال و شهرستان
دختر	پسر	پسر و دختر	دختر	پسر	پسر و دختر	دختر	پسر	پسر و دختر	
۶۰۰۲	۶۰۱۳	۱۲۰۱۵	۶۹۹۵	۷۲۵۵	۱۴۲۵۰	۱۲۹۹۷	۱۳۲۶۸	۲۶۲۶۵۱۳۸۰
۸۲۶۵	۸۸۱۲	۱۷۰۷۷	۶۳۹۱	۷۰۰۶	۱۳۳۹۷	۱۴۶۵۶	۱۵۸۱۸	۳۰۴۷۴ ۱۳۸۵
۵۴۹۳	۵۸۸۰	۱۱۳۷۳	۱۱۸۴۹	۱۲۴۳۴	۲۴۲۸۳	۱۷۳۴۲	۱۸۳۱۴	۳۵۶۵۶ ۱۳۹۰
۵۹۲۸	۶۲۴۷	۱۲۱۷۵	۱۲۱۹۵	۱۲۹۱۰	۲۵۱۰۵	۱۸۱۲۳	۱۹۱۵۷	۳۷۲۸۰۱۳۹۱
۶۲۳۲	۶۶۰۸	۱۲۸۴۰	۱۲۵۶۰	۱۳۰۴۶	۲۵۶۰۶	۱۸۷۹۲	۱۹۶۵۴	۳۸۴۴۶ ۱۳۹۲
۷۴۴۱	۷۹۱۹	۱۵۳۶۰	۱۱۸۸۵	۱۲۳۹۹	۲۴۲۸۴	۱۹۳۲۶	۲۰۳۱۸	۳۹۶۴۴۱۳۹۳
۸۲۸۸	۸۸۰۵	۱۷۰۹۳	۱۱۹۶۷	۱۲۵۱۵	۲۴۴۸۲	۲۰۲۵۵	۲۱۳۲۰	۴۱۵۷۵۱۳۹۴
۱۹۱۸۱	۹۰۸۷	۱۸۰۷۵	۱۲۰۰۱	۱۲۸۲۴	۲۴۸۲۵	۲۰۹۸۹	۲۱۹۱۱	۴۲۹۰۰۱۳۹۵
۱	۰	۱	۱۹	۱۹	۳۸	۲۰	۱۹	۳۹ ابوموسی
۷۱۱	۷۶۵	۱۴۷۶	۳۳۹	۳۵۶	۶۹۵	۱۰۵۰	۱۱۲۱	۲۱۷۱ بستک
۳۰۱	۲۷۸	۵۷۹	۳۲	۳۴	۶۶	۳۳۳	۳۱۲	۶۴۵ بشاگرد
۱۲۹۹	۱۲۶۴	۲۵۶۳	۶۱۱۳	۶۷۶۹	۱۲۸۸۲	۷۴۱۲	۸۰۳۳	۱۵۴۴۵ بندرعباس
۶۶۱	۷۱۹	۱۳۸۰	۹۷۹	۹۵۶	۱۹۳۵	۱۶۴۰	۱۶۷۵	۳۳۱۵ بندرلنگه
۳۳۵	۳۳۰	۶۶۵	۲۵۷	۲۶۷	۵۲۴	۵۹۲	۵۹۷	۱۱۸۹ پارسیان
۶۳۵	۶۳۳	۱۲۶۸	۱۷۶	۱۸۹	۳۶۵	۸۱۱	۸۲۲	۱۶۳۳ جاسک
۱۶۸	۱۶۵	۳۳۳	۴۴۰	۴۱۱	۸۵۱	۶۰۸	۵۷۶	۱۱۸۴ حاجی آباد
۶۰۵	۶۱۴	۱۲۱۹	۲۱۱	۲۵۸	۴۶۹	۸۱۶	۸۷۲	۱۶۸۸ خمیر
۱۰۲۴	۱۰۲۱	۲۰۴۵	۶۰۹	۶۷۸	۱۲۸۷	۱۶۳۳	۱۶۹۹	۳۳۳۲ رودان
۰	۰	۰	۰	۰	۰	۰	۰	۰ سیریک
۱۱۲۵	۱۱۶۱	۲۲۸۶	۶۱۹	۶۸۵	۱۳۰۴	۱۷۴۴	۱۸۴۶	۳۵۹۰ قشم
۲۱۲۳	۲۱۳۷	۴۲۶۰	۲۲۰۷	۲۲۰۲	۴۴۰۹	۴۳۳۰	۴۳۳۹	۸۶۶۹ میناب

توجه : شهرستان سیریک اداره مستقل ندارد. لذا آمار این شهرستان در آمار شهرستان میناب لحاظ گردیده است .
 مأخذ - اداره کل ثبت احوال استان هرمزگان

۲۰- فوت ثبت شده برحسب جنس در نقاط شهری و روستایی

نقاط روستایی	نقاط شهری	جمع			سال و شهرستان
		زن	مرد	مرد و زن	
۱۶۱۸	۳۰۹۰	۱۷۵۱	۲۹۵۷	۴۷۰۸۱۳۸۰
۲۱۳۸۵	۶۸۸۲	۱۴۵۱۳	۱۳۷۵۴	۲۸۲۶۷ ۱۳۸۵
۲۷۲۸	۴۱۳۹	۲۷۷۶	۴۰۹۱	۶۸۶۷ ۱۳۹۰
۲۱۴۶	۴۶۸۶	۲۷۹۶	۴۰۳۶	۶۸۳۲۱۳۹۱
۱۸۲۸	۵۱۸۰	۲۷۲۹	۴۲۷۹	۷۰۰۸ ۱۳۹۲
۲۴۵۲	۴۵۷۳	۲۸۶۴	۴۱۶۱	۷۰۲۵ ۱۳۹۳
۲۵۸۹	۴۲۳۷	۲۷۷۹	۴۰۴۶	۶۸۲۵ ۱۳۹۴
۳۰۵۶	۳۶۴۲	۲۷۵۳	۳۹۴۵	۶۶۹۸ ۱۳۹۵
. ابوموسی
۱۷۷	۱۱۸	۱۳۹	۱۵۶	۲۹۵ بستک
۲۲۰	۱۴	۱۳۸	۹۶	۲۳۴ بشاگرد
۸۷۳	۱۷۲۴	۱۰۱۷	۱۵۸۰	۲۵۹۷ بندرعباس
۲۰۳	۲۷۴	۱۸۲	۲۹۵	۴۷۷ بندرلنگه
۹۴	۶۳	۷۱	۸۶	۱۵۷ پارسیان
۱۶۵	۶۸	۸۶	۱۴۷	۲۳۳ جاسک
۱۵۵	۱۳۵	۱۴۶	۱۴۴	۲۹۰ حاجی آباد
۱۵۳	۶۰	۸۵	۱۲۸	۲۱۳ خمیر
۲۹۶	۲۱۰	۲۱۷	۲۸۹	۵۰۶ رودان
. سیریک
۲۴۷	۱۹۶	۱۷۱	۲۷۲	۴۴۳ قشم
۴۷۳	۷۸۰	۵۰۱	۷۵۲	۱۲۵۳ میناب

توجه : شهرستان سیریک اداره مستقل ندارد. لذا آمار این شهرستان در آمار شهرستان میناب لحاظ گردیده است .

مأخذ - اداره کل ثبت احوال استان هرمزگان

۲-۲۱- فوت جاری ثبت شده^(۱) بر حسب جنس و گروه‌های سنی در نقاط شهری و روستایی: ۱۳۹۵

نقاط روستایی			نقاط شهری			جمع			گروه سنی
زن	مرد	مرد و زن	زن	مرد	مرد و زن	زن	مرد	مرد و زن	
۱۱۹۵	۱۶۴۶	۲۸۴۱	۱۳۶۲	۲۱۳۹	۳۵۰۱	۲۵۵۷	۳۷۸۵	۶۳۴۲	جمع
۴۲	۷۵	۱۱۷	۵۳	۷۹	۱۳۲	۹۵	۱۵۴	۲۴۹	کمتر از یکساله
۳۰	۳۰	۶۰	۲۴	۳۰	۵۴	۵۴	۶۰	۱۱۴	۱-۴ ساله
۲۹	۲۳	۵۲	۱۲	۲۱	۳۳	۴۱	۴۴	۸۵	۵-۹ ساله
۲۷	۲۴	۵۱	۱۸	۲۴	۴۲	۴۵	۴۸	۹۳	۱۰-۱۴ ساله
۳۳	۶۲	۹۵	۱۵	۷۰	۸۵	۴۸	۱۳۲	۱۸۰	۱۵-۱۹ ساله
۲۸	۷۷	۱۰۵	۲۵	۹۸	۱۲۳	۵۳	۱۷۵	۲۲۸	۲۰-۲۴ ساله
۵۳	۷۴	۱۲۷	۳۵	۹۰	۱۲۵	۸۸	۱۶۴	۲۵۲	۲۵-۲۹ ساله
۳۴	۶۲	۹۶	۳۰	۹۶	۱۲۶	۶۴	۱۵۸	۲۲۲	۳۰-۳۴ ساله
۲۵	۵۶	۸۱	۲۱	۱۱۶	۱۳۷	۴۶	۱۷۲	۲۱۸	۳۵-۳۹ ساله
۲۸	۴۱	۶۹	۴۰	۷۹	۱۱۹	۶۸	۱۲۰	۱۸۸	۴۰-۴۴ ساله
۲۶	۴۷	۷۳	۴۶	۹۵	۱۴۱	۷۲	۱۴۲	۲۱۴	۴۵-۴۹ ساله
۲۲	۴۲	۶۴	۳۸	۸۱	۱۱۹	۶۰	۱۲۳	۱۸۳	۵۰-۵۴ ساله
۴۴	۷۵	۱۱۹	۷۷	۱۴۵	۲۲۲	۱۲۱	۲۲۰	۳۴۱	۵۵-۵۹ ساله
۵۵	۸۹	۱۴۴	۷۴	۱۴۰	۲۱۴	۱۲۹	۲۲۹	۳۵۸	۶۰-۶۴ ساله
۷۹	۹۳	۱۷۲	۱۰۵	۱۲۱	۲۲۶	۱۸۴	۲۱۴	۳۹۸	۶۵-۶۹ ساله
۶۳	۵۹	۱۲۲	۸۴	۹۵	۱۷۹	۱۴۷	۱۵۴	۳۰۱	۷۰-۷۴ ساله
۵۳۲	۶۵۵	۱۱۸۷	۵۸۵	۶۴۱	۱۲۲۶	۱۱۱۷	۱۲۹۶	۲۴۱۳	۷۵ ساله و بیشتر
۴۵	۶۲	۱۰۷	۸۰	۱۱۸	۱۹۸	۱۲۵	۱۸۰	۳۰۵	نامشخص

۱- فوت جاری ثبت شده: منظور فوتی است که در همان سال وقوع فوت، ثبت شود.

مأخذ - اداره کل ثبت احوال استان هرمزگان

۲-۲- ازدواج و طلاق ثبت شده در نقاط شهری و روستایی

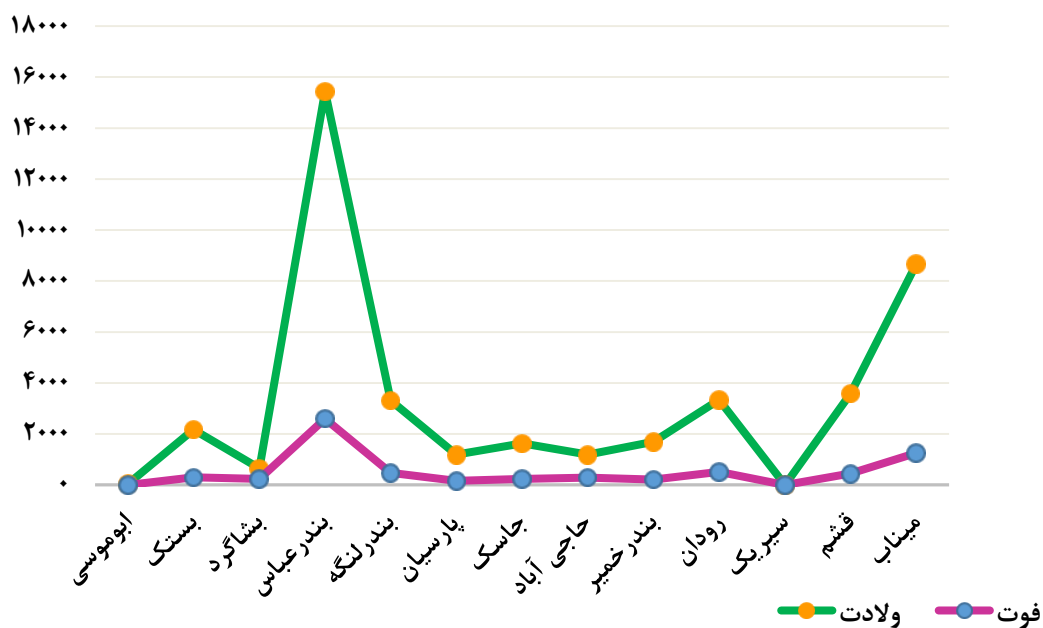
نقاط روستایی		نقاط شهری		جمع		سال و شهرستان
ازدواج	طلاق	ازدواج	طلاق	ازدواج	طلاق	
۳۰۰	۴۵۲۶	۵۷۹	۴۵۸۰	۸۷۹	۹۱۰۶۱۳۸۰
۴۸۷	۸۶۶۵	۸۵۶	۶۵۹۷	۱۳۴۳	۱۵۲۶۲ ۱۳۸۵
۷۷۹	۱۰۶۳۴	۱۱۹۵	۸۴۵۱	۱۹۷۴	۱۹۰۸۵ ۱۳۹۰
۴۳۶	۶۱۰۶	۱۶۳۸	۱۱۱۰۶	۲۰۷۴	۱۷۲۱۲۱۳۹۱
۳۷۲	۲۹۵۲	۱۸۳۱	۱۲۲۸۵	۲۲۰۳	۱۵۲۳۷ ۱۳۹۲
۳۸۲	۲۸۱۴	۲۴۷۵	۱۱۶۴۳	۲۸۵۷	۱۴۴۵۷۱۳۹۳
۵۱۰	۳۷۸۵	۲۳۷۳	۱۰۱۱۱	۲۸۸۳	۱۳۸۹۶۱۳۹۴
۵۸۱	۵۲۳۹	۲۵۴۹	۱۰۵۲۳	۳۱۳۰	۱۵۷۶۲۱۳۹۵
. ابوموسی
۳۹	۳۶۶	۷۷	۴۵۶	۱۱۶	۸۲۲ بستک
.	۵۲	.	۱۶	.	۶۸ بشاگرد
۱۳۸	۹۹۵	۱۵۹۵	۴۷۵۱	۱۷۳۳	۵۷۴۶ بندرعباس
۶۷	۵۲۶	۲۰۷	۵۶۵	۲۷۴	۱۰۹۱ بندرلنگه
۳۳	۱۷۰	۱۱	۱۱۳	۴۴	۲۸۳ پارسیان
۳	۲۱۹	۲۲	۵۸۸	۲۵	۸۰۷ جاسک
.	۲۶۴	.	۶۱۷	.	۸۸۱ حاجی آباد
۵۳	۱۳۷	۴۳	۱۸۲	۹۶	۳۱۹ خمیر
۱۱۲	۷۴۰	۱۶۹	۶۰۶	۲۸۱	۱۳۴۶ رودان
۹	۴۱۹	۱	۳۶	۱۰	۴۵۵ سیریک
۴۲	۳۳۷	۸۰	۷۵۷	۱۲۲	۱۰۹۴ قشم
۸۵	۱۰۱۴	۳۴۴	۱۸۳۶	۴۲۹	۲۸۵۰ میناب

توجه: آمار ازدواج در شهرستان ابوموسی و نیز طلاق در شهرستانهای ابوموسی، بشاگرد و حاجی آباد به علت عدم وجود دفترخانه در شهرستانهای مجاور

ثبت می گردد و قابل تفکیک نمی باشد.

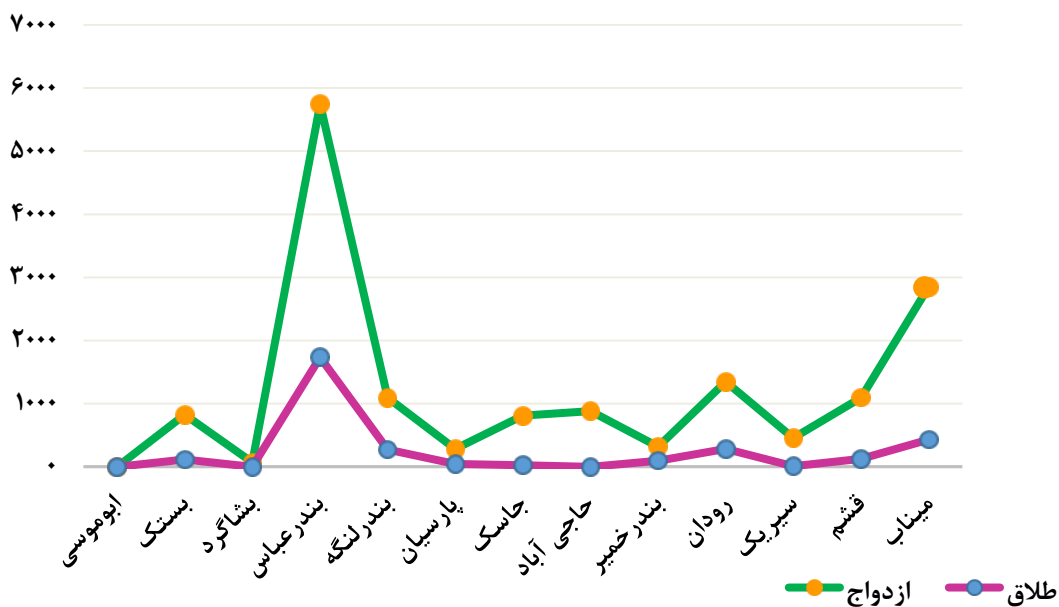
مأخذ - اداره کل ثبت احوال استان هرمزگان

۲-۵- تعداد ولادت و فوت ثبت شده در استان به تفکیک شهرستان: ۱۳۹۵



مبنا: جداول ۲-۲۰ و ۲-۱۹

۲-۶- تعداد ازدواج و طلاق ثبت شده در استان به تفکیک شهرستان: ۱۳۹۵



مبنا: جدول ۲-۲۲

۲-۲۳- ازدواج و طلاق ثبت شده بر حسب اختلاف سن زوج نسبت به سن زوجه : ۱۳۹۵

طلاق	ازدواج	اختلاف سن
۳۱۳۰	۱۵۷۶۲	کل
۳۹	۲۰۰	بیش از ۲۰ سال بزرگ تر
۵۱	۲۲۱ (۲۰-۱۶) سال بزرگ تر
۱۸۷	۸۵۴ (۱۵-۱۱) سال بزرگ تر
۹۳	۴۲۰ ۱۰ سال بزرگ تر
۱۱۲	۵۶۲ ۹ سال بزرگ تر
۱۷۰	۸۰۵ ۸ سال بزرگ تر
۱۷۸	۹۴۹ ۷ سال بزرگ تر
۲۴۵	۱۱۹۷ ۶ سال بزرگ تر
۲۴۹	۱۳۸۴ ۵ سال بزرگ تر
۳۲۶	۱۴۱۴ ۴ سال بزرگ تر
۲۸۳	۱۴۱۵ ۳ سال بزرگ تر
۲۹۲	۱۳۹۳ ۲ سال بزرگ تر
۲۳۰	۱۲۶۰ ۱ سال بزرگ تر
۳۱۷	۱۹۱۲	بدون اختلاف سن
۱۳۴	۵۱۶ ۱ سال کوچک تر
۶۰	۳۵۹ ۲ سال کوچک تر
۴۵	۲۳۷ ۳ سال کوچک تر
۴۰	۱۸۲ ۴ سال کوچک تر
۲۱	۱۳۴ ۵ سال کوچک تر
۱۶	۸۹ ۶ سال کوچک تر
۸	۶۷ ۷ سال کوچک تر
۶	۴۸ ۸ سال کوچک تر
۶	۳۸ ۹ سال کوچک تر
۸	۲۷ ۱۰ سال کوچک تر
۱۳	۶۵ (۱۵-۱۱) سال کوچک تر
۱	۱۴ (۲۰-۱۶) سال کوچک تر
۱	۰ بیش از ۲۰ سال کوچک تر

مأخذ - اداره کل ثبت احوال استان هرمزگان

۲-۲۴- تعداد طلاق ثبت شده بر حسب طول مدت ازدواج : ۱۳۹۵

سال و شهرستان	جمع	کمتر از ۱ سال	۱-۲ سال	۲-۳ سال	۳-۴ سال	۴-۱۰ سال	۱۰-۱۵ سال	۱۵ سال و بیش تر
.....۱۳۸۰
..... ۱۳۸۵
..... ۱۳۹۰	۱۹۷۴	۱۸۰	۲۴۷	۲۲۶	۱۸۸	۶۱۶	۲۴۷	۲۷۰
.....۱۳۹۱	۲۰۷۴	۲۱۰	۲۶۴	۲۱۴	۱۸۸	۶۵۳	۲۶۶	۲۸۸
..... ۱۳۹۲	۲۲۰۳	۱۴۶	۲۸۸	۲۵۳	۱۸۰	۷۳۴	۳۴۲	۲۶۰
..... ۱۳۹۳	۲۸۵۷	۲۱۷	۳۷۱	۳۵۵	۲۶۸	۸۹۳	۳۸۲	۳۷۱
.....۱۳۹۴	۲۸۸۳	۲۴۰	۳۴۰	۲۹۶	۲۶۲	۹۴۶	۳۹۸	۴۰۱
..... ۱۳۹۵	۳۱۳۰	۱۹۹	۳۴۳	۳۱۸	۲۷۹	۹۲۰	۵۱۰	۵۶۱
..... ابوموسی	۰	۰	۰	۰	۰	۰	۰	۰
..... بستک	۱۱۶	۶	۲۷	۱۶	۱۷	۲۶	۸	۱۶
..... بشاگرد	۰	۰	۰	۰	۰	۰	۰	۰
..... بندرعباس	۱۷۳۳	۱۰۲	۱۳۹	۱۴۳	۱۳۰	۵۲۸	۳۲۰	۳۷۱
..... بندرلنگه	۲۷۴	۱۵	۲۹	۲۵	۲۱	۷۸	۵۲	۵۴
..... پارسیان	۴۴	۴	۱۱	۶	۲	۱۲	۶	۳
..... جاسک	۲۵	۱	۴	۲	۲	۶	۳	۷
..... حاجی آباد	۰	۰	۰	۰	۰	۰	۰	۰
..... خمیر	۹۶	۷	۱۷	۱۵	۱۲	۲۷	۷	۱۱
..... رودان	۲۸۱	۳۱	۳۸	۵۵	۴۰	۶۹	۲۵	۲۳
..... سیریک	۱۰	۱	۱	۲	۱	۵	۰	۰
..... قشم	۱۲۲	۴	۲۱	۱۱	۱۵	۳۰	۱۴	۲۷
..... میناب	۴۲۹	۲۸	۵۶	۴۳	۳۹	۱۳۹	۷۵	۴۹

توجه : آمار طلاق در شهرستانهای ابوموسی ، بشاگرد و حاجی آباد به علت عدم وجود دفترخانه در شهرستانهای مجاور ثبت می گردد و قابل تفکیک نمی باشد .

مأخذ - اداره کل ثبت احوال استان هرمزگان