

فصل سیزدهم



بازارهای مالی

بانک های تخصصی: بانک های تخصصی، فقط به زمینه خاصی از فعالیت های اقتصادی می پردازد و اعتبارات خود را در جهت خاصی هدایت می کنند.

بخش دولتی: به دولت، شرکت ها، موسسات دولتی و شهرداری ها اطلاق می شود.

بخش غیر دولتی: شامل بخش خصوصی، نهادهای انقلاب اسلامی و بعضی از شرکت های تحت پوشش وزارتخانه ها است.

بانک های دولتی: پست بانک، توسعه تعاون، توسعه صادرات، سپه، صنعت و معدن، کشاورزی، مسکن و ملی.

بانک های خصوصی: آینده، اقتصاد نوین، انصار، ایران زمین، پارسیان، پاسارگارد، تجارت، حکمت ایرانیان، دی، رفاه کارگران، سامان، سرمایه، سینا، شهر، صادرات، قوامین، کارآفرین، گردشگری و ملت

موسسات اعتباری: آرمان، توسعه، ثامن الائمه، ملل، کوثر، مهر اقتصاد و نور.

بانک های قرض الحسنه: رسالت و مهر ایران

سپرده وجوه بخش دولتی: سپرده وجوه بخش دولتی، سپرده هایی است که وزارتخانه ها و مؤسسات و شرکت های دولتی نزد سیستم بانکی نگاه می دارند.

سپرده و وجوه بخش غیر دولتی: سپرده ها و وجوه بخش خصوصی، سپرده هایی است که به وسیله اشخاص حقیقی و حقوقی خصوصی، طبق ضوابطی به بانک ها سپرده می شود.

ارقام اطلاعاتی این فصل از بانک ها و شرکت های بیمه استان جمع آوری شده است که شامل تعداد واحدهای بانکی، مقدار و مبلغ انواع سپرده ها، مبلغ تسهیلات پرداختی بانک ها، بیمه نامه صادر شده، حق بیمه عاید شده، تعداد خسارات مراجعه شده و مبلغ خسارت پرداخت شده می باشد.

تعاریف و مفاهیم:

سیستم بانکی: به مجموعه بانک های تجاری، تخصصی و بانک مرکزی جمهوری اسلامی ایران، سیستم بانکی گفته می شود.

عملیات بانکی: عبارت است از قبول سپرده، اعطای تسهیلات بانکی، معاملات برات و سفته، معاملات ارزی، عملیات مربوط به اوراق و اسناد بهادار، نقل و انتقال وجوه در داخل کشور و نظایر آن طبق قانون.

واحد بانکی: عبارت است از شعبه، نمایندگی و باجه.

بانک های تجاری: بانک های تجاری، بانک هایی هستند که فعالیت اعتباری آنها به زمینه خاصی محدود نمی شود.

با اجراء قانون عملیات بانکی بدون ربا، بانک ها به شرح زیر مبادرت به قبول سپرده می کنند.

الف- سپرده قرض الحسنه.

ب- سپرده سرمایه گذاری.

قرض الحسنه: عقدی است که به موجب آن بانکها مبلغ معینی را طبق ضوابط مقرر به اشخاص اعم از حقیقی یا حقوقی به قرض واگذار نمایند.

سپرده های قرض الحسنه جاری (دیداری): به سپرده هایی اطلاق می شود که بانک در برابر دارنده آن متعهد است به محض رؤیت چک از طرف او وجه سپرده را به میزانی که در چک قید شده است بپردازد. به سپرده های دیداری سپرده های قرض الحسنه جاری نیز گفته می شود.

سپرده های قرض الحسنه پس انداز: سپرده قرض الحسنه پس انداز به سپرده هایی گفته می شود که صاحبان آنها می توانند با استفاده از دفترچه حساب پس انداز، از حساب خود برداشت کنند. به این گونه سپرده ها سودی تعلق نمی گیرد. لکن طبق قانون بانک ها میتوانند به منظور جذب و تجهیز این گونه سپرده ها به قید قرعه به اعطای جوایز ثابت نقدی و یا جنسی به سپرده گذاران مبادرت کنند.

سپرده های مدت دار: به سپرده هایی اطلاق می شود که بانکها بصورت سپرده های سرمایه گذاری کوتاه مدت یا بلند مدت از مردم قبول می کنند. و بانک ها به عنوان وکیل سپرده گذار با به کارگیری و استفاده از این پول ها در انواع معاملات اسلامی،

در پایان مدت، مبلغی سود به صاحبان سپرده پرداخت می نمایند که درصد این سود از پیش تعیین نشده است. و با توجه به مقدار سود بانک از عملیاتی که در آن مشارکت نموده، شرایط بازار و سیاست های دولت مشخص می شود. بخشی از این سود، ماهانه و به صورت علی الحساب به سپرده گذار پرداخت می شود.

سایر (سپرده ها): شامل سپرده های اعتباری اسنادی، سپرده های ضمانت نامه، وجوه اداره شده که مصرف نشده، پیش دریافت بابت تسهیلات، وجوه صندوق بازنشستگی و پس انداز کارکنان می باشد.

تسهیلات اعطایی بانکی: تسهیلات اعطایی بانکی، عبارت است از تأمین مالی یا تضمین تعهدات مالی متقاضیان طبق قانون عملیات بانکی بدون ربا، به یکی از روش های اعطای تسهیلات بانکی می گویند.

تسهیلات اعطایی به بخش دولتی: تسهیلاتی است که سیستم بانکی در اختیار دولت، شرکتها، مؤسسات دولتی و شهرداریها قرار می دهد. این تسهیلات می تواند به صورت خرید اوراق بهادار دولتی (اسناد خزانه و اوراق قرضه) یا اعتبارات مستقیم باشد.

تسهیلات اعطایی به بخش غیر دولتی: تسهیلاتی است که بانکها از طریق قراردادهای مختلف اسلامی، به موجب قانون عملیات بانکی بدون ربا و آیین نامه های مصوب، از ابتدای سال

خرید دین: عبارت از پرداخت وجه سندی وعده دار مانند سفته و برات پیش از سررسید آن سند، به مبلغی کمتر از ارزش اسمی آن است

جعاله: عبارت از التزام شخص (جاعل یا کارفرما)، به ادای مبلغ یا اجرت معلوم (جعل) در مقابل انجام عملی معین، طبق قرارداد است. طرفی که عمل را انجام می‌دهد، "عامل" یا پیمانکار نامیده می‌شود.

معاملات سلف: منظور از معاملات سلف، پیش‌خرید نقدی محصولات تولیدی به قیمت معین است.

اجاره به شرط تملیک: عقد اجاره‌ای است که در آن، شرط شود مستأجر در پایان مدت اجاره، در صورت عمل به شرایط مندرج در قرارداد، عین مستأجره را مالک شود.

قرض الحسنه: عقدی است که به موجب آن، بانک‌ها مبلغ معینی را طبق ضوابط مقرر، به اشخاص اعم از حقیقی یا حقوقی، به قرض واگذار می‌نمایند.

مانده بدهی بخش غیردولتی: عبارت از مجموع مانده تسهیلات و وام‌هایی است که توسط بانک‌ها، به بخش غیردولتی اعطا می‌شود.

مانده در پایان سال: به حاصل جمع مابه‌التفاوت پرداختی‌ها و دریافتی‌ها در طول سال، با موجودی اول سال اطلاق می‌شود.

بیمه: عقدی است که به موجب آن، یک طرف تعهد می‌کند در ازای پرداخت وجه از طرف دیگر،

1363 به بخش غیر دولتی اعطا می‌کنند. این قراردادهای عبارتند از مشارکت حقوقی، مشارکت مدنی، فروش اقساطی، سرمایه‌گذاری مستقیم، مضاربه، مزارعه، مساقات، جعاله، معاملات سلف، اجاره به شرط تملیک، قرض الحسنه و خرید دین.

مشارکت حقوقی: عبارت از تأمین قسمتی از سرمایه شرکت‌های سهامی جدید و یا خرید قسمتی از سهام شرکت‌های سهامی موجود است.

مشارکت مدنی: عبارت از در آمیختن سهم‌الشرکه نقدی و یا غیرنقدی اشخاص حقیقی و یا حقوقی متعدد به نحو مشاع، به منظور انتفاع، طبق قرارداد است.

فروش اقساطی: عبارت از واگذاری "عین" به بهای معلوم به غیر، به ترتیبی است که تمام یا قسمتی از بهای مذکور به اقساط مساوی و یا غیرمساوی، در سررسید یا سررسیدهای معین دریافت گردد.

سرمایه‌گذاری مستقیم: عبارت از تأمین سرمایه لازم برای اجرای طرح‌های تولیدی و طرح‌های عمرانی انتفاعی توسط بانک‌ها، بدون مشارکت اشخاص حقیقی یا حقوقی غیر بانکی است.

مضاربه: قراردادی است که به موجب آن یکی از طرفین (مالک)، عهده‌دار تأمین سرمایه (نقدی) می‌شود، با قید این‌که طرف دیگر (عامل)، با سرمایه مذکور تجارت کند و در سود حاصله، هر دو طرف شریک باشند.

افتادگی) را به بیمه‌شده یا ذینفع بیمه نامه پرداخت نماید. در این نوع بیمه با توافق و دریافت حق بیمه اضافی، هزینه پزشکی و غرامت روزانه نیز تحت پوشش قرار می‌گیرد.

بیمه بدنه اتومبیل: بیمه‌گر در چارچوب مصوب شورای عالی بیمه تعهد می‌کند که خسارت‌های وارده به وسیله نقلیه بیمه شده ناشی از حوادث مختلف از قبیل سرقت، آتش سوزی، انفجار، تصادف، سقوط، واژگونی و به طور کلی برخورد اتومبیل به هر جسم ثابت یا متحرک و یا برخورد جسم دیگری با اتومبیل بیمه شده را جبران کند.

بیمه شخص ثالث: بیمه‌گر در چارچوب مصوب شورای عالی بیمه تعهد می‌کند که چنانچه دارنده وسیله نقلیه بیمه شده به علت وقوع حوادث رانندگی، مسئول جبران خسارت‌های مالی یا جانی وارده به اشخاص ثالث شناخته شود این خسارت‌ها را براساس شرایط بیمه‌نامه تا سقف تعهد مندرج در بیمه‌نامه پرداخت نماید.

بیمه درمان: بیمه‌گر در چارچوب مصوب شورای عالی بیمه تعهد می‌کند که هزینه معالجات پزشکی بیمه شدگان را تا مقدار مندرج در بیمه‌نامه پرداخت نماید. این بیمه برای داخل کشور به صورت گروهی و خانوادگی صادر می‌شود.

بیمه کشتی: بیمه‌گر در چارچوب شرایط بیمه نامه متعهد می‌شود که خسارت وارده به بدنه و تجهیزات کشتی یا از بین رفتن آن بر اثر وقوع حوادثی مانند تصادف، آتش‌سوزی، غرق شدن و به

در صورت وقوع یا بروز حادثه، خسارت وارده بر وی را جبران نماید یا وجه معینی را بپردازد. متعهد را بیمه‌گر، طرف تعهد را بیمه‌گذار و وجهی را که بیمه‌گذار می‌پردازد، حق بیمه و آنچه را که بیمه می‌شود موضوع بیمه می‌نامند.

حق بیمه عایدشده: عبارت از تفاضل ذخایر حق بیمه ابتدا و انتهای دوره با حق بیمه‌های همان دوره است.

خسارت واقع شده: عبارت است از تفاضل ذخایر خسارت معوق ابتدا و انتهای دوره با خسارت‌های پرداختی همان دوره.

بیمه آتش‌سوزی: بیمه‌گر در چارچوب مقررات مصوب شورای عالی بیمه تعهد می‌کند که خسارت‌های وارد شده به اموال بیمه شده به علت وقوع آتش سوزی، انفجار و صاعقه را جبران کند. در این نوع بیمه نامه می‌توان خطرهای دیگری مثل زمین لرزه، سیل، طوفان، نشت آب، ترکیدگی لوله، شکست شیشه، سرقت با شکست حرز و سقوط هواپیما بر روی اموال و اماکن را نیز با پرداخت حق بیمه اضافی تحت پوشش قرار داد.

بیمه باربری: بیمه‌گر در چارچوب مقررات مصوب شورای عالی بیمه تعهد می‌کند که خسارت‌های وارد شده به اموال بیمه را در هنگام بارگیری، حمل و تخلیه جبران نماید.

بیمه حوادث: بیمه‌گر در چارچوب مقررات مصوب شورای عالی بیمه تعهد می‌کند که غرامت جانی ناشی از حادثه (فوت، نقص عضو و از کار

به اشخاص ثالث وارد می‌کند و مسؤول جبران آنها شناخته می‌شود، پرداخت نماید. بیمه مسؤولیت حرفه‌ای (پزشکان، پیراپزشکان، وکلا و ...)، بیمه مسؤولیت متصدیان حمل و نقل، بیمه مسؤولیت کارفرما در قبال کارکنان، بیمه مسؤولیت سازندگان ابنیه و بیمه مسؤولیت عمومی و اماکن تفریحی (هتل، سینما، استخر، پارک و ...) از انواع این رشته بیمه است.

بیمه اعتبار: بیمه اعتبار به دو بخش اعتبار داخلی و صادرات کالا تقسیم می‌شود. براساس مقررات مصوب شورای عالی بیمه منظور از اعتبار داخلی، ظرفیت بدهی یک مشتری است که از طرف بنگاه‌های اقتصادی، در قبال ارائه کالا و خدمات، یا بانک‌ها و مؤسسات مالی و اعتباری که مجوز بانک مرکزی را دارند و به صورت تسهیلات مالی در اختیار مشتریان قرار می‌گیرند. طبق مقررات، قراردادهای بیمه اعتبار داخلی به صورت گروهی و فقط به اشخاص حقوقی مشروط بر اینکه فعالیت‌های اقتصادی آنها متضمن ریسک عدم بازپرداخت مطالبات ناشی از اعتبارات اعطایی آنها باشد، منعقد می‌شود. تامین مطالبات بیمه گذار یا ذی‌نفع در رابطه با فروش کالاهای صادراتی در قالب قراردادهای گشایش اعتبار اسناد (L/C)^۱ و واگذاری اسناد در مقابل پرداخت (D/P)^۲ و

گل نشستن، همچنین هزینه‌های نجات و سهم مالک کشتی از زیان‌های همگانی را در حدودی که در بیمه‌نامه مشخص شده است پرداخت نماید.

بیمه هواپیما: بیمه‌گر در چارچوب شرایط بیمه‌نامه هواپیما متعهد می‌شود که خسارت وارده به بدنه هواپیما یا از بین رفتن آن بر اثر حوادثی مانند سقوط، تصادم، آتش سوزی و دزدی هوایی را در حدودی که در بیمه‌نامه مشخص می‌شود، پرداخت نماید.

بیمه مهندسی: بیمه‌گر در چارچوب شرایط بیمه‌نامه مهندسی تعهد می‌کند که خسارت‌ها یا زیان‌های ناشی از طراحی، ساخت، نصب و نگهداری سازه‌ها و ماشین‌آلات را که ناشی از مسؤولیت مهندسان مربوط است براساس شرایط بیمه‌نامه جبران کند. در این نوع بیمه، زیان‌های ناشی از خرابی ماشین‌آلات هم تحت پوشش بیمه قرار می‌گیرد.

بیمه پول: بیمه‌گر در چارچوب شرایط بیمه‌نامه تعهد می‌کند، زیان‌هایی که بر اثر بروز سرقت (مسلحانه) و حادثه (آتش‌سوزی، انفجار، سیل و ...) به پول موجود در صندوق (بانک‌ها، مؤسسات مالی و ...) یا در حال جابجایی وارد می‌شود، جبران کند. به طور کلی بیمه پول به دو رشته پول در گردش و پول در صندوق تقسیم می‌شود.

بیمه مسؤولیت مدنی: بیمه‌گر در چارچوب شرایط بیمه‌نامه مسؤولیت مدنی تعهد می‌کند، خسارت‌هایی را که بیمه گذار به طور غیر عمدی

^۱ L/C: Letter of credit.

^۲ D/P: Document against payment.

واگذاری اسناد در مقابل تضمین (D/A)^۳ موضوع بیمه اعتبار صادرات می‌باشد.

بیمه زندگی (عمر): نوعی بیمه است که در آن بیمه‌گر متعهد می‌شود، مبلغ معینی (به صورت سرمایه و یا مستمری)، به بیمه‌گذار و یا اشخاص ثالثی که او تعیین کرده است، پرداخت کند.

سایر انواع بیمه: شامل اکتشاف و استخراج نفت، بهداشت، صداقت و امانت، عدم‌النفع، وام و اعتبار و بیمه اموال در مقابل سرقت می‌باشد.

شرکت‌های تعاونی اعتبار: شرکت‌هایی هستند که تأمین نیازهای مالی اعضای تحت پوشش، در قالب پرداخت انواع وام را برعهده دارند و شامل شرکت‌های تعاونی اعتبار کارمندی، کارگری و اعتبارآزاد (سایر) می‌باشند.

^۳) D/A: Document against Acceptance.

(شعبه)

13-1- تعداد واحدهای بانکی در پایان سال

سال	جمع	آینده	اقتصاد نوین	انصار	ایران زمین	پارسیان	پاسارگاد	پست بانک	تجارت
..... 1380	213	×	×	×	×	×	×	-	44
..... 1385	227	×	1	×	×	1	1	-	37
..... 1390	279	×	2	11	×	2	2	5	35
..... 1391	301	7	2	11	4	2	2	5	35
..... 1392	290	2	2	11	4	3	2	6	34
..... 1393	295	1	2	11	4	3	2	6	34
..... 1394	294	1	2	11	3	3	2	6	32
..... 1395	292	1	2	11	3	3	2	6	31

سال	توسعه تعاون	توسعه صادرات	حکمت ایرانیان	دی	رسالت	رفاه کارگران	سامان	سپه	سرمایه
..... 1380	×	1	×	×	×	10	×	25	×
..... 1385	×	1	×	×	×	11	1	29	1
..... 1390	4	1	×	×	×	12	2	34	1
..... 1391	4	1	1	1	1	11	2	34	1
..... 1392	4	1	1	1	3	11	2	33	1
..... 1393	4	1	2	1	5	11	2	33	1
..... 1394	4	1	2	1	5	11	2	33	1
..... 1395	4	1	2	1	5	11	2	33	1



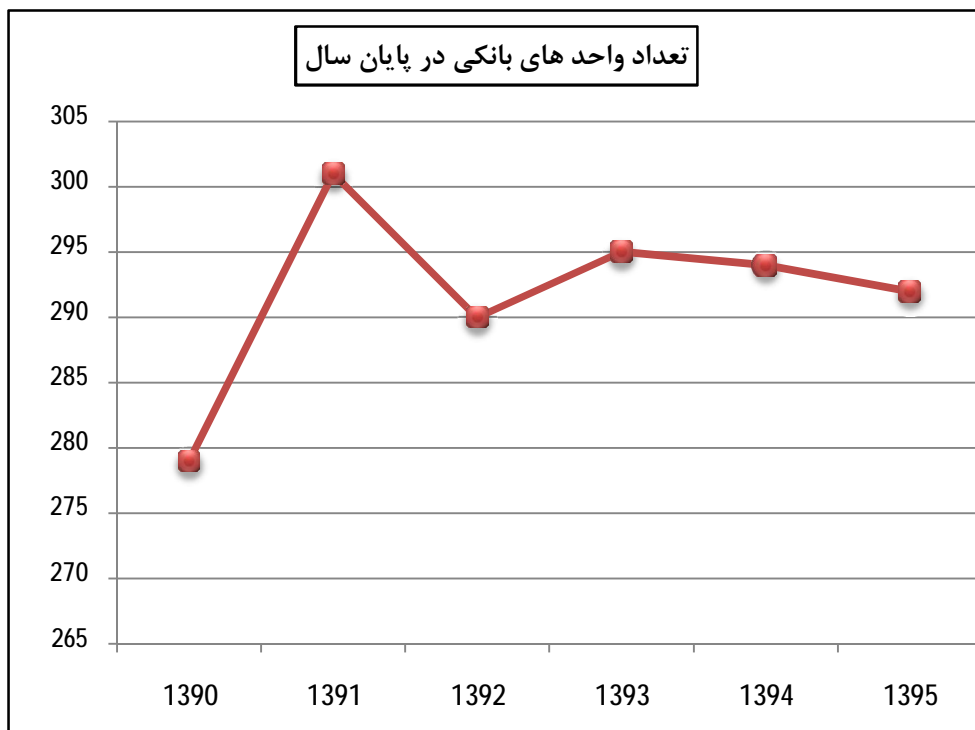
13-1- تعداد واحدهای بانکی در پایان سال (دنباله) (شعبه)

سال	سینا	شهر	صادرات	صنعت و معدن	قرض الحسنه مهر ایران	قوامین
..... 1380	×	×	30	×	×	×
..... 1385	×	×	33	1	×	×
..... 1390	4	4	33	2	11	×
..... 1391	4	6	31	2	11	10
..... 1392	4	5	29	2	11	10
..... 1393	4	5	29	2	12	10
..... 1394	4	5	29	2	14	10
..... 1395	3	5	29	2	14	10

سال	کارآفرین	کشاورزی	گردشگری	مسکن	ملت	ملی
..... 1380	×	20	×	5	35	43
..... 1385	1	24	×	8	31	46
..... 1390	1	25	×	12	27	49
..... 1391	1	25	×	12	26	49
..... 1392	1	25	×	13	25	44
..... 1393	1	25	1	14	25	44
..... 1394	1	25	1	14	25	44
..... 1395	1	25	1	14	25	44

مأخذ - بانکهای استان قم

نمودار شماره (1-13)



مبناء جدول شماره (1-13)

13-2- تعداد شعب مؤسسات اعتباری غیربانکی در پایان سال (شعبه)

سال	جمع	آرمان	توسعه	ثامن الائمه	ملل	کوثر	مهر اقتصاد	نور
..... 1380	0	×	×	4	×	×	×	×
..... 1385	0	×	×	6	×	×	×	×
..... 1390	34	1	1	8	2	000	18	×
..... 1391	34	1	1	8	2	000	18	×
..... 1392	34	1	1	8	2	000	18	×
..... 1393	43	1	1	8	2	8	18	2
..... 1394	40	1	1	8	2	8	18	2
..... 1395	40	1	1	8	2	8	18	2

مأخذ - مؤسسات اعتباری استان قم

13-3- تعداد و مبلغ انواع سپرده‌ها نزد بانک‌ها در پایان سال (فقره - میلیارد ریال)

اقتصاد نوین		آینده		جمع کل		سال
مبلغ	تعداد	مبلغ	تعداد	مبلغ	تعداد	
x	x	x	x	2822	1187174	1380
32	2876	x	x	12622	1924385	1385
409	000	x	x	36340	4127383	1390
837	15932	1154	5896	50917	4266339	1391
1183	80822	1106	000	62395	4943433	1392
1390	83171	1120	000	82647	4296899	1393
1364	85441	2109	000	109680	5089056	1394
1452	000	000	000	134175	5553515	1395
42	000	000	000	12863	945185	سپرده های دیداری
17	000	000	000	9853	2825812	قرض الحسنه پس انداز
664	000	000	000	45236	1266117	سپرده های کوتاه مدت
723	000	000	000	65337	471523	سپرده های بلند مدت
6	000	000	000	1444	38979	سایر سپرده ها

پارسیان		ایران زمین		انصار		سال
مبلغ	تعداد	مبلغ	تعداد	مبلغ	تعداد	
x	x	x	x	x	x	1380
587	16852	x	x	x	x	1385
000	000	x	x	1541	140977	1390
000	000	71	4216	2793	36484	1391
000	000	291	4753	4472	177926	1392
000	000	479	2773	5760	213044	1393
000	000	756	8912	5394	243355	1394
000	000	000	000	7274	251390	1395
000	000	000	000	634	23016	سپرده های دیداری
000	000	000	000	618	143141	قرض الحسنه پس انداز
000	000	000	000	3,177	54155	سپرده های کوتاه مدت
000	000	000	000	2,788	30960	سپرده های بلند مدت
000	000	000	000	57	118	سایر سپرده ها



13-3- تعداد و مبلغ انواع سپرده‌ها نزد بانک‌ها در پایان سال (دنباله) (فقره - میلیارد ریال)

تجارت		پست بانک		پاسارگاد		سال
مبلغ	تعداد	مبلغ	تعداد	مبلغ	تعداد	
313	160212	-	-	x	x	1380
994	312967	-	-	73	1894	1385
4982	393845	187	69969	337	28970	1390
6274	505511	263	73561	458	27145	1391
7799	543494	283	111192	650	21788	1392
8262	577104	439	000	721	27742	1393
9425	000	544	109690	992	34852	1394
12251	579662	463	113234	1132	45900	1395
915	56244	121	41300	21	3000	سپرده های دیداری
854	413757	29	51400	5	1260	قرض الحسنه پس انداز
5744	84062	133	16580	337	38300	سپرده های کوتاه مدت
4557	25329	148	3954	767	3300	سپرده های بلند مدت
181	270	32	000	2	40	سایر سپرده ها

حکمت ایرانیان		توسعه صادرات		توسعه تعاون		سال
مبلغ	تعداد	مبلغ	تعداد	مبلغ	تعداد	
x	x	9	646	x	x	1380
x	x	16	1319	x	x	1385
x	x	58	1345	135	9192	1390
000	000	66	1302	242	11619	1391
000	000	303	1350	218	23084	1392
104	000	235	1761	390	20761	1393
297	4528	210	1931	668	32627	1394
298	5899	584	2231	459	27535	1395
9	714	235	696	123	4110	سپرده های دیداری
1	2599	309	1036	43	18104	قرض الحسنه پس انداز
285	2561	20	363	274	5135	سپرده های کوتاه مدت
3	25	10	136	14	186	سپرده های بلند مدت
0	0	10	000	5	000	سایر سپرده ها



13-3- تعداد و مبلغ انواع سپرده‌ها نزد بانک‌ها در پایان سال (دنباله) (فقره - میلیارد ریال)

رفاه کارگران		رسالت		دی		سال
مبلغ	تعداد	مبلغ	تعداد	مبلغ	تعداد	
43	40656	x	x	x	x	1380
331	95615	x	x	x	x	1385
1064	112874	x	x	x	x	1390
1696	138846	2	2	x	x	1391
2748	158824	136	000	375	17388	1392
3860	205760	858	22920	390	20262	1393
3687	208381	1372	39264	489	000	1394
4069	223709	1563	52972	856	000	1395
754	68709	246	5461	15	000	سپرده های دیداری
334	105575	1317	47511	9	000	قرض الحسنه پس انداز
2370	40833	0	0	483	000	سپرده های کوتاه مدت
603	8592	0	0	349	000	سپرده های بلند مدت
8	000	0	0	0	0	سایر سپرده ها

سرمایه		سپه		سامان		سال
مبلغ	تعداد	مبلغ	تعداد	مبلغ	تعداد	
x	x	368	119379	x	x	1380
x	x	2072	235139	476	11971	1385
170	5764	2961	425631	640	20294	1390
178	6316	4079	462613	875	20897	1391
266	6850	4480	508865	000	000	1392
347	7430	5236	569478	1610	20550	1393
764	8170	7073	699713	2109	45165	1394
2139	7695	9269	577627	2438	65593	1395
3	521	474	56684	43	4787	سپرده های دیداری
1	1559	554	244062	20	7503	قرض الحسنه پس انداز
1291	5006	2582	223089	1182	50785	سپرده های کوتاه مدت
844	609	5582	53792	1193	2518	سپرده های بلند مدت
0	0	77	000	0	0	سایر سپرده ها



13-3- تعداد و مبلغ انواع سپرده‌ها نزد بانک‌ها در پایان سال (دنباله) (فقره - میلیارد ریال)

صادرات		شهر		سینا		سال
مبلغ	تعداد	مبلغ	تعداد	مبلغ	تعداد	
366	160212	x	x	x	x	1380
1305	361737	x	x	x	x	1385
3332	364348	350	6838	394	40918	1390
4417	408097	1017	13400	581	43621	1391
5477	501536	813	6110	816	47083	1392
7462	558447	2657	000	1000	49520	1393
10425	600803	4429	000	000	000	1394
18776	633519	4775	13131	000	000	1395
1,004	246748	458	2500	000	000	سپرده های دیداری
663	286238	115	516	000	000	قرض الحسنه پس انداز
3,419	84120	3838	8700	000	000	سپرده های کوتاه مدت
13,615	16413	319	1300	000	000	سپرده های بلند مدت
75	000	45	115	000	000	سایر سپرده ها

قوامین		قرض الحسنه مهر ایران		صنعت و معدن		سال
مبلغ	تعداد	مبلغ	تعداد	مبلغ	تعداد	
x	x	x	x	x	x	1380
x	x	x	x	25	1751	1385
x	x	282	21824	290	7209	1390
1933	38660	691	42543	275	7920	1391
2112	42125	961	60274	388	8908	1392
8128	49862	1196	79482	722	9608	1393
11006	56468	1552	97156	790	10454	1394
13526	57450	1366	105770	796	11900	1395
39	5200	463	7655	108	1457	سپرده های دیداری
72	6850	903	98115	2	4781	قرض الحسنه پس انداز
751	21500	0	0	425	5516	سپرده های کوتاه مدت
12664	23900	0	0	99	90	سپرده های بلند مدت
0	0	0	0	162	56	سایر سپرده ها



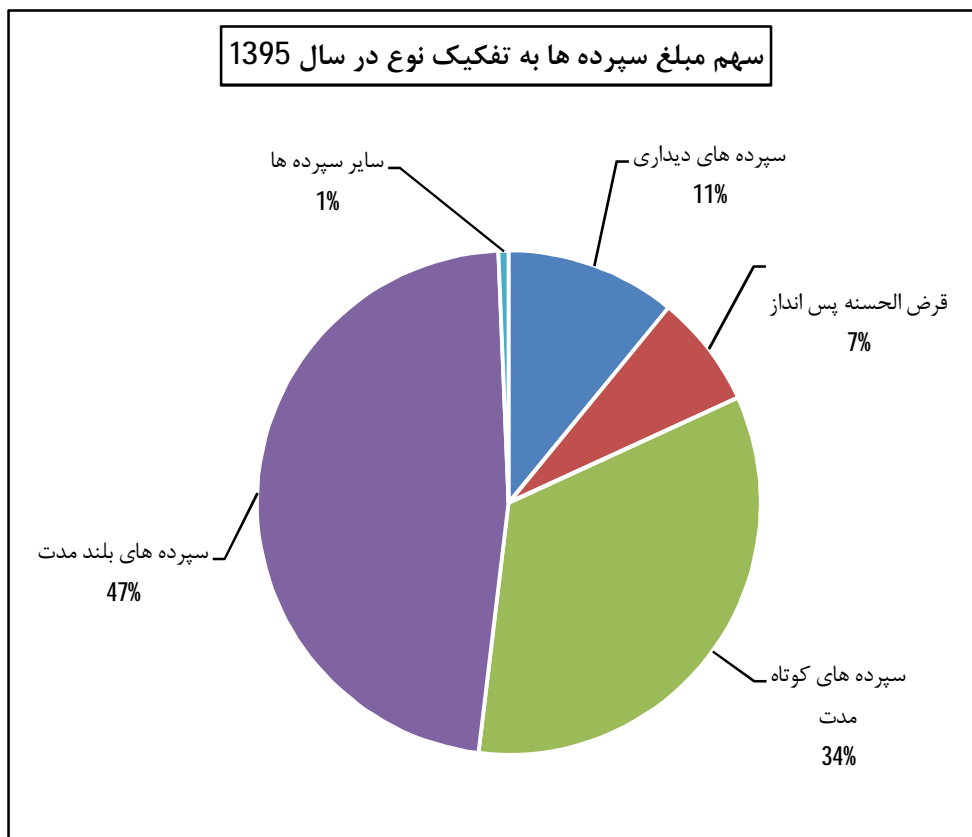
3-13- تعداد و مبلغ انواع سپرده‌ها نزد بانک‌ها در پایان سال (دنباله) (فقره - میلیارد ریال)

گردشگری		کشاورزی		کارآفرین		سال
مبلغ	تعداد	مبلغ	تعداد	مبلغ	تعداد	
×	×	104	98220	×	×	1380
×	×	672	309433	8	65	1385
×	×	1758	485937	000	000	1390
×	×	2283	483622	000	000	1391
×	×	2823	499284	000	000	1392
183	1042	4158	511847	000	000	1393
271	2545	5564	575923	000	000	1394
862	4786	6056	519071	000	000	1395
6	199	972	120248	000	000	سپرده های دیداری
1	100	371	302564	000	000	قرض الحسنه پس انداز
287	3919	1922	63232	000	000	سپرده های کوتاه مدت
367	263	2791	33027	000	000	سپرده های بلند مدت
201	305	0	0	000	000	سایر سپرده ها

ملی		ملت		مسکن		سال
مبلغ	تعداد	مبلغ	تعداد	مبلغ	تعداد	
1161	544982	316	000	143	62867	1380
3719	95231	1632	377704	679	99831	1385
9279	1044149	6088	716632	2083	230667	1390
11390	950812	6985	747901	2357	219423	1391
12214	1014279	9233	777584	2655	268522	1392
16564	1061185	10623	827441	4094	000	1393
20755	1119108	13373	857769	4262	246801	1394
25584	1120273	14509	873311	3678	260857	1395
4450	164998	1543	117446	179	14206	سپرده های دیداری
2138	589452	1160	362185	309	140103	قرض الحسنه پس انداز
7714	211091	5997	288352	2143	61379	سپرده های کوتاه مدت
11278	154732	5685	105328	592	7094	سپرده های بلند مدت
4	000	124	000	455	38075	سایر سپرده ها

مأخذ - بانک‌های استان قم

نمودار شماره (2-13)



مبناء جدول شماره (3-13)

13-4- تعداد و مبلغ انواع سپرده‌ها نزد موسسات اعتباری غیربانکی در پایان سال

(فقره - میلیارد ریال)

سال	جمع کل		آرمان		توسعه	
	تعداد	مبلغ	تعداد	مبلغ	تعداد	مبلغ
1393	525813	18711	000	88	1356	44
1394	610749	25453	0	0	1469	40
1395	518089	24650	000	000	1437	29
سپرده های دیداری	14717	25	000	000	0	0
قرض الحسنه پس انداز	219941	146	000	000	0	0
سپرده های کوتاه مدت	217858	15516	000	000	1369	13
سپرده های بلند مدت	51922	8842	000	000	68	16
سایر سپرده ها	13651	121	000	000	0	0

سال	ثامن الاثمه		ملل		کوثر	
	تعداد	مبلغ	تعداد	مبلغ	تعداد	مبلغ
1393	137800	5770	000	216	000	000
1394	171657	7463	0	306	000	000
1395	114754	6386	000	000	000	000
سپرده های دیداری	3093	4	000	000	000	000
قرض الحسنه پس انداز	12859	8	000	000	000	000
سپرده های کوتاه مدت	80385	3311	000	000	000	000
سپرده های بلند مدت	18417	3063	000	000	000	000
سایر سپرده ها	0	0	000	000	000	000



13-4- تعداد و مبلغ انواع سپرده‌ها نزد موسسات اعتباری غیربانکی در پایان سال (دنباله)
(فقره - میلیارد ریال)

نور		مهر اقتصاد		سال
مبلغ	تعداد	مبلغ	تعداد	
x	x	12593	386657 1393
1627	8482	16017	429141 1394
2706	9253	15529	392645 1395
0	400	21	11224 سپرده های دیداری
3	2183	135	204899 قرض الحسنه پس انداز
1265	4220	10927	131884 سپرده های کوتاه مدت
1434	2101	4329	31336 سپرده های بلند مدت
4	349	117	13302 سایر سپرده ها

مأخذ - موسسات اعتباری استان قم

13-5- تعداد تسهیلات پرداختی بانک‌ها به بخش غیردولتی برحسب بخش‌های عمده اقتصادی در پایان سال (فقره)

سال و بانک	جمع	کشاورزی	مسکن و ساختمان	صنعت و معدن	خدمات، بازرگانی و سایر
1380	137551	12595	54589	13363	57004
1385	227937	35450	91164	42538	58785
1390	136265	9569	14986	3624	108086
1391	140276	15157	19572	10429	95118
1392	114948	15880	15350	10637	73081
1393	121738	9069	18978	6345	87346
1394	120617	7786	20023	5107	87701
1395	107304	7870	22030	3121	74283
آینده	000	000	000	000	000
اقتصاد نوین	455	5	32	75	343
انصار	8342	0	118	14	8210
ایران زمین	000	000	000	000	000
پارسیان	000	000	000	000	000
پاسارگاد	209	4	10	0	195
پست بانک	1193	99	24	7	1063
تجارت	5982	605	421	50	4906
توسعه تعاون	1086	15	51	223	797
توسعه صادرات	65	0	0	0	65
حکمت ایرانیان	1444	0	555	0	889
دی	280	0	45	0	235
رسالت	8504	0	3050	0	5454
رفاه کارگران	3935	74	225	98	3538
سامان	467	6	17	65	379
سپه	6297	187	2063	218	3829
سرمایه	0	0	0	0	0
سینا	000	000	000	000	000



13-5- تعداد تسهیلات پرداختی بانک‌ها به بخش غیردولتی برحسب بخش‌های عمده اقتصادی در پایان سال (دنباله) (فقره)

سال و بانک	جمع	کشاورزی	مسکن و ساختمان	صنعت و معدن	خدمات ، بازرگانی و سایر
شهر	2710	303	474	678	1255
صادرات	5276	52	896	682	3646
صنعت و معدن	214	0	0	214	0
قرض الحسنه مهر ایران	12992	0	0	0	12992
قوامین	302	0	0	0	302
کارآفرین	000	000	000	000	000
کشاورزی	10903	5890	0	0	5013
گردشگری	38	0	20	13	5
مسکن	2497	0	1344	0	1153
ملت	2950	265	295	625	1765
ملی	31163	365	12390	159	18249

مأخذ - بانک های استان قم

13-6- تعداد تسهیلات پرداختی موسسات اعتباری غیربانکی به بخش غیردولتی برحسب بخش‌های عمده اقتصادی در پایان سال (فقره)

خدمات ، بازرگانی و	صنعت و معدن	مسکن و ساختمان	کشاورزی	جمع	سال و بانک
24175	32	96	45	24348 1393
42855	0	2	0	42857 1394
18585	18	331	0	18934 1395
000	000	000	000	000 موسسه اعتباری آرمان
1	0	2	0	3 موسسه اعتباری توسعه
2228	18	329	0	2575 موسسه اعتباری ثامن الائمه
000	000	000	000	000 موسسه اعتباری ملل
000	000	000	000	000 موسسه اعتباری کوثر
16142	0	0	0	16142 موسسه اعتباری مهر اقتصاد
214	0	0	0	214 موسسه اعتباری نور

مأخذ - موسسات اعتباری استان قم

13-7- مبلغ تسهیلات پرداختی بانک‌ها به بخش غیردولتی برحسب بخش‌های عمده

اقتصادی در پایان سال (میلیارد ریال)

سال و بانک	جمع	کشاورزی	مسکن و ساختمان	صنعت و معدن	خدمات، بازرگانی و سایر
..... 1380	2143	290	735	735	384
..... 1385	8781	1314	1727	2655	3086
..... 1390	20517	2563	2817	6835	8302
..... 1391	19152	3064	5041	3398	7649
..... 1392	25272	4267	3880	6769	10356
..... 1393	36301	3251	9225	6601	17224
..... 1394	33020	3594	6741	10338	12347
..... 1395	40443	4352	7135	13620	15336
..... آینده	000	000	000	000	000
..... اقتصاد نوین	193	2	21	83	87
..... انصار	2716	0	435	46	2235
..... ایران زمین	000	000	000	000	000
..... پارسیان	000	000	000	000	000
..... پاسارگاد	87	1	3	000	83
..... پست بانک	153	14	2	2	135
..... تجارت	1087	144	93	136	714
..... توسعه تعاون	353	6	51	142	154
..... توسعه صادرات	772	0	0	0	772
..... حکمت ایرانیان	151	0	42	0	109
..... دی	15	0	5	0	10
..... رسالت	870	0	244	0	626
..... رفاه کارگران	1011	110	65	105	731
..... سامان	513	18	39	162	294
..... سپه	1631	238	549	406	438
..... سرمایه	0	0	0	0	0
..... سینا	000	000	000	000	000



13-7- مبلغ تسهیلات پرداختی بانک‌ها به بخش غیردولتی برحسب بخش‌های عمده اقتصادی در پایان سال (دنباله) (میلیارد ریال)

سال و بانک	جمع	کشاورزی	مسکن و ساختمان	صنعت و معدن	خدمات، بازرگانی و سایر
شهر	5152	515	1546	2061	1030
صادرات	1048	158	210	520	160
صنعت و معدن	2187	0	0	2187	0
قرض الحسنه مهر ایران	1108	0	0	0	1108
قوامین	49	0	0	0	49
کارآفرین	000	000	000	000	000
کشاورزی	3487	2681	0	0	806
گردشگری	82	0	25	54	3
مسکن	1693	0	1552	0	141
ملت	12315	365	220	7365	4365
ملی	3770	100	2033	351	1286

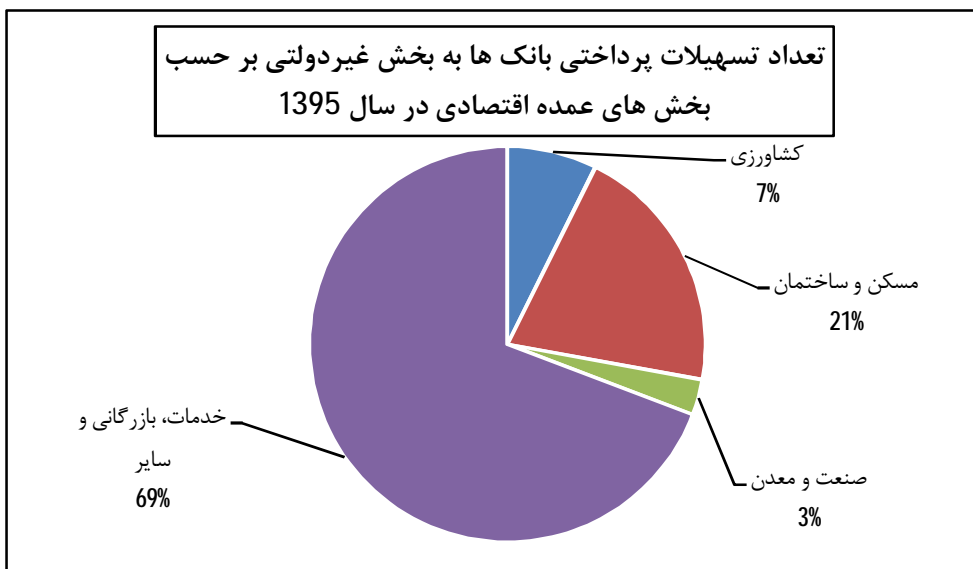
مأخذ - بانک های استان قم

13-8- مبلغ تسهیلات پرداختی موسسات اعتباری غیربانکی به بخش غیردولتی برحسب بخش‌های عمده اقتصادی در پایان سال (میلیارد ریال)

خدمات ، بازرگانی و سایر	صنعت و معادن	مسکن و ساختمان	کشاورزی	جمع	سال و بانک
5831	24	40	5	5945 1393
7150	0	1	0	7151 1394
16661	5	46	0	16712 1395
000	000	000	000	000 موسسه اعتباری آرمان
0	0	1	0	1 موسسه اعتباری توسعه
445	5	45	0	495 موسسه اعتباری ثامن الائمه
000	000	000	000	000 موسسه اعتباری ملل
000	000	000	000	000 موسسه اعتباری کوثر
16142	0	0	0	16142 موسسه اعتباری مهر اقتصاد
74	0	0	0	74 موسسه اعتباری نور

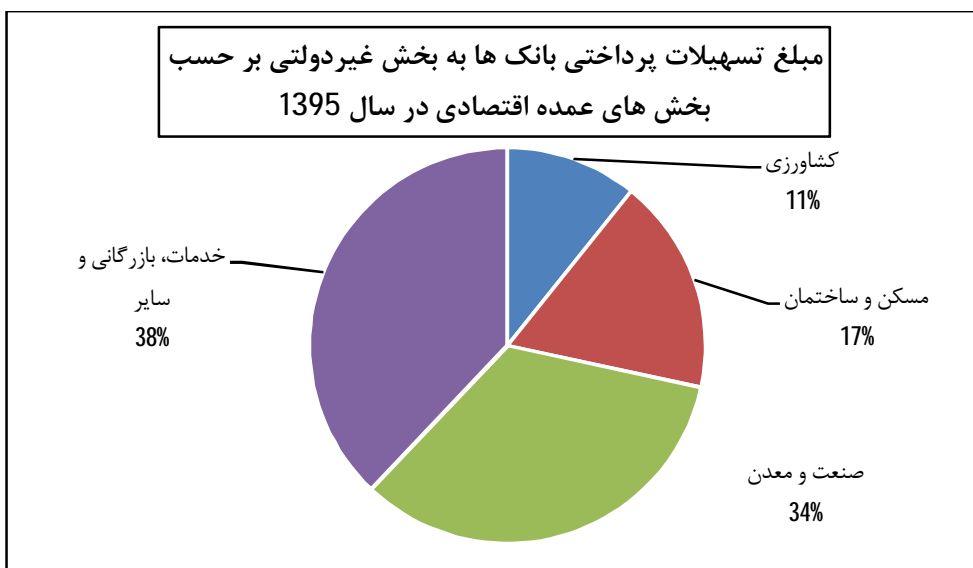
مأخذ - موسسات اعتباری استان قم

نمودار شماره (3- 13)



مبناء جدول شماره (5-13)

نمودار شماره (4- 13)



مبناء جدول شماره (7-13)

13-9- مانده بدهی بخش غیردولتی به بانکها برحسب نوع تسهیلات در پایان سال
(میلیارد ریال)

شرح	جمع	تسهیلات اعطایی	سرمایه گذاری مستقیم و مشارکت حقوقی	وامها و اعتبارات پرداختی ⁽¹⁾
1393	66062	66062	0	0
1394	72830	72830	0	0
1395	79969	79969	0	0
آینده	000	000	0	0
اقتصاد نوین	307	307	0	0
انصار	4301	4301	0	0
ایران زمین	000	000	0	0
پارسیان	000	000	000	000
پاسارگاد	115	115	0	0
پست بانک	505	505	0	0
تجارت	3343	3343	000	000
توسعه تعاون	569	569	0	0
توسعه صادرات	840	840	0	0
حکمت ایرانیان	152	152	0	0
دی	55	55	000	000
رسالت	972	972	0	0
رفاه کارگران	2564	2564	0	0
سامان	513	513	0	0
سپه	2978	2978	0	0
سرمایه	62	62	0	0
سینا	000	000	000	000
شهر	5152	5152	0	0
صادرات	5362	5362	0	0
صنعت و معدن	5147	5147	0	0
قرض الحسنه مهر ایران	1592	1592	0	0
قوامین	6	6	0	0



13-9- مانده بدهی بخش غیردولتی به بانک‌ها برحسب نوع تسهیلات در پایان سال (دنباله)
(میلیارد ریال)

سال و بانک	جمع	تسهیلات اعطایی	سرمایه‌گذاری مستقیم و مشارکت حقوقی	وام‌ها و اعتبارات پرداختی ⁽¹⁾
کارآفرین	000	000	000	000
کشاورزی	5663	5663	0	0
گردشگری	87	87	0	0
مسکن	19053	19053	0	0
ملت	9731	9731	0	0
ملی	10900	10900	0	0

1- وام‌ها و اعتبارات پرداختی همان تسهیلات اعطایی می‌باشد که در ستون مربوط ثبت شده است.
مأخذ - بانک‌های استان قم

13-10- مانده بدهی بخش غیردولتی به موسسات اعتباری غیربانکی برحسب نوع تسهیلات
در پایان سال (میلیارد ریال)

سال و بانک	جمع	تسهیلات اعطایی	سرمایه‌گذاری مستقیم و مشارکت حقوقی	وام‌ها و اعتبارات پرداختی ⁽¹⁾
..... 1393	10633	10633	0	0
..... 1394	5469	5469	0	0
..... 1395	13456	13456	0	0
..... موسسه اعتباری آرمان	000	000	000	000
..... موسسه اعتباری توسعه	1	1	0	0
..... موسسه اعتباری ثامن الائمه	1707	1707	0	0
..... موسسه اعتباری ملل	000	000	0	0
..... موسسه اعتباری کوثر	000	000	000	000
..... موسسه اعتباری مهر اقتصاد	11620	11620	0	0
..... موسسه اعتباری نور	128	128	0	0

1- وام‌ها و اعتبارات پرداختی همان تسهیلات اعطایی می‌باشد که در ستون مربوط ثبت شده است.
مأخذ - مؤسسات اعتباری استان قم

13-11- مانده بدهی بخش غیردولتی به بانک‌ها بابت تسهیلات اعطایی براساس عقود اسلامی در پایان سال (میلیارد ریال)

شرح	جمع کل	آینده	اقتصاد نوین	انصار	ایران زمین	پارسیان
..... 1393	66062	224	447	2696	46	000
..... 1394	72830	10	409	2713	64	000
..... 1395	79969	000	307	4301	000	000
..... فروش اقساطی	36747	000	34	2218	000	000
..... مضاربه	1551	000	1	0	000	000
..... سلف	424	000	0	0	000	000
..... قرض الحسنه	6795	000	14	227	000	000
..... جعاله	3601	000	10	6	000	000
..... مشارکت مدنی	25427	000	237	1685	000	000
..... اجاره به شرط تملیک	265	000	0	14	000	000
..... مشارکت حقوقی	0	000	0	0	000	000
..... سرمایه گذاری مستقیم	0	000	0	0	000	000
..... خرید دین	1392	000	0	151	000	000
..... سایر	3767	000	11	0	000	000

شرح	پاسارگاد	پست بانک	تجارت	توسعه تعاون	توسعه صادرات	حکمت ایرانیان
..... 1393	181	333	3739	229	671	47
..... 1394	140	441	000	534	690	142
..... 1395	115	505	3343	569	840	152
..... فروش اقساطی	0	41	1343	117	294	0
..... مضاربه	15	0	0	31	0	0
..... سلف	0	0	0	0	75	0
..... قرض الحسنه	1	99	527	33	1	1
..... جعاله	0	14	1	8	0	0
..... مشارکت مدنی	91	101	916	124	402	151
..... اجاره به شرط تملیک	0	0	12	0	0	0
..... مشارکت حقوقی	0	0	0	0	0	0
..... سرمایه گذاری مستقیم	0	0	0	0	0	0
..... خرید دین	0	0	94	0	0	0
..... سایر	8	250	450	256	68	0



13-11- مانده بدهی بخش غیردولتی به بانک‌ها بابت تسهیلات اعطایی براساس عقود اسلامی در پایان سال (دنباله) (میلیارد ریال)

شرح	دی	رسالت	رفاه کارگران	سامان	سپه	سرمایه
..... 1393	6	370	2426	636	2335	74
..... 1394	000	789	2541	431	2567	42
..... 1395	55	972	2564	513	2978	62
..... فروش اقساطی	28	0	1659	52	801	0
..... مضاربه	0	0	62	20	128	40
..... سلف	0	0	0	0	49	0
..... قرض الحسنه	12	972	214	10	162	0
..... جعاله	14	0	3	62	10	0
..... مشارکت مدنی	0	0	626	342	472	22
..... اجاره به شرط تملیک	0	0	0	0	1	0
..... مشارکت حقوقی	0	0	0	0	0	0
..... سرمایه گذاری مستقیم	0	0	0	0	0	0
..... خرید دین	0	0	0	0	86	0
..... سایر	1	0	0	27	1269	0

شرح	سینا	شهر	صادرات	صنعت و معدن	قرض الحسنه مهر ایران	قوامین
..... 1393	0	6342	3842	2909	995	7
..... 1394	000	10111	3962	3570	1281	6
..... 1395	000	5152	5362	5147	1592	6
..... فروش اقساطی	000	258	1790	1639	0	6
..... مضاربه	000	46	780	4	0	0
..... سلف	000	0	0	285	0	0
..... قرض الحسنه	000	10	538	0	1592	0
..... جعاله	000	52	156	1595	0	0
..... مشارکت مدنی	000	4606	1818	1237	0	0
..... اجاره به شرط تملیک	000	0	0	0	0	0
..... مشارکت حقوقی	000	0	0	0	0	0
..... سرمایه گذاری مستقیم	000	0	0	0	0	0
..... خرید دین	000	180	116	0	0	0
..... سایر	000	0	164	387	0	0



13-11- مانده بدهی بخش غیردولتی به بانک‌ها بابت تسهیلات اعطایی براساس عقود اسلامی

در پایان سال (دنباله) (میلیارد ریال)

ملی	ملت	مسکن	گردشگری	کشاورزی	کارآفرین	شرح
7698	8021	16943	15	4830	000 1393
9471	9425	18258	19	5214	000 1394
10900	9731	19053	87	5663	000 1395
3605	2839	17083	4	2936	000 فروش اقساطی
194	201	0	20	9	000 مضاربه
0	0	0	0	15	000 سلف
1224	729	176	2	251	000 قرض الحسنه
1499	29	45	11	86	000 جعاله
3407	5070	1711	50	2359	000 مشارکت مدنی
133	98	0	0	7	000 اجاره به شرط تملیک
0	0	0	0	0	000 مشارکت حقوقی
0	0	0	0	0	000 سرمایه گذاری مستقیم
0	765	0	0	0	000 خرید دین
838	0	38	0	0	000 سایر

مأخذ - بانک‌های استان قم

13-12- مانده بدهی بخش غیردولتی به موسسات اعتباری غیربانکی بابت تسهیلات اعطایی

براساس عقود اسلامی در پایان سال (میلیارد ریال)

شرح	جمع کل	آرمان	توسعه	ثامن الاثمه
..... 1393	10633	28	1	2458
..... 1394	5469	000	1	2045
..... 1395	13456	000	1	1707
..... فروش اقساطی	8697	000	0	1433
..... مضاربه	3	000	0	3
..... سلف	0	000	0	0
..... قرض الحسنه	505	000	0	1
..... جعاله	356	000	0	268
..... مشارکت مدنی	2198	000	1	1
..... اجاره به شرط تملیک	126	000	0	1
..... مشارکت حقوقی	0	000	0	0
..... سرمایه گذاری مستقیم	0	000	0	0
..... خرید دین	280	000	0	0
..... سایر	1291	000	0	0

شرح	ملل	کوثر	مهر اقتصاد	نور
..... 1393	41	000	8105	000
..... 1394	24	000	3278	121
..... 1395	000	000	11620	128
..... فروش اقساطی	000	000	7144	120
..... مضاربه	000	000	0	0
..... سلف	000	000	0	0
..... قرض الحسنه	000	000	496	8
..... جعاله	000	000	88	0
..... مشارکت مدنی	000	000	2196	0
..... اجاره به شرط تملیک	000	000	125	0
..... مشارکت حقوقی	000	000	0	0
..... سرمایه گذاری مستقیم	000	000	0	0
..... خرید دین	000	000	280	0
..... سایر	000	000	1291	0

مأخذ - موسسات اعتباری استان قم

13-13- بیمه نامه صادر شده در شرکت های منتخب بر حسب نوع بیمه در پایان سال

1391	1390	1385	شرح
152192	130057	64569	بیمه ایران
4727	5349	9397	آتش سوزی
30	108	84	باربری
8854	8403	3838	حوادث
61544	000	000	حوادث راننده
10834	11298	4639	بدنه اتومبیل
61568	101073	20425	شخص ثالث و مازاد
50	17	77	درمان
0	0	0	کشتی
0	0	0	هوایما
4	000	000	مهندسی
0	000	0	پول
2324	1731	968	مسئولیت
0	000	000	اعتبار
0	000	000	نفت و انرژی
2257	2078	4734	زندگی (عمر)
0	0	20407	سایر



13-13- بیمه نامه صادر شده در شرکت های منتخب بر حسب نوع بیمه در پایان سال (دنباله)

1395	1394	1393	1392	شرح
184781	144687	139849	147297	بیمه ایران
5105	4381	5438	5125	آتش سوزی
60	42	48	27	باربری
7193	6185	6792	8656	حوادث
78925	61078	57590	59632	حوادث راننده
11543	9568	9319	10069	بدنه اتومبیل
78925	61078	57590	59632	شخص ثالث و مازاد
47	51	60	45	درمان
0	0	0	0	کشتی
0	0	0	0	هواپیما
12	4	48	4	مهندسی
0	0	0	0	پول
2924	2262	2793	3464	مسئولیت
0	0	0	0	اعتبار
0	0	0	0	نفت و انرژی
47	38	171	643	زندگی (عمر)
0	0	0	0	سایر



13-13- بیمه نامه صادر شده در شرکت های منتخب بر حسب نوع بیمه در پایان سال (دنباله)

1391	1390	1385	شرح
18085	9320	16002	بیمه دانا
369	324	846	آتش سوزی
5	2	9	باربری
349	174	1011	حوادث
000	000	000	حوادث راننده
1254	1009	1367	بدنه اتومبیل
15135	6940	12264	شخص ثالث و مازاد
80	69	31	درمان
0	0	0	کشتی
0	0	0	هواپیما
8	000	000	مهندسی
0	0	0	پول
594	485	231	مسئولیت
000	000	000	اعتبار
000	000	000	نفت و انرژی
265	292	221	زندگی (عمر)
26	24	22	سایر



13-13- بیمه نامه صادر شده در شرکت های منتخب بر حسب نوع بیمه در پایان سال (دنباله)

1395	1394	1393	1392	شرح
49212	83501	32345	14610	بیمه دانا.....
1147	628	524	532	آتش سوزی
18	17	36	16	باربری
170	269	245	215	حوادث
21808	36823	14292	000	حوادث راننده
2597	2316	1558	1453	بدنه اتومبیل
21808	36823	14292	10688	شخص ثالث و مازاد.....
33	34	54	58	درمان
0	0	0	0	کشتی
0	0	0	0	هواپیما
21	23	18	5	مهندسی
12	11	3	0	پول
932	757	771	792	مسئولیت
0	0	0	000	اعتبار
0	0	0	000	نفت و انرژی
634	600	552	836	زندگی (عمر)
32	5200	2760	15	سایر



13-13- بیمه نامه صادر شده در شرکت های منتخب بر حسب نوع بیمه در پایان سال (دنباله)

1391	1390	1385	شرح
35103	33827	8708	بیمه البرز.....
1658	1377	2493	آتش سوزی
255	249	281	باربری
567	999	12	حوادث.....
12883	000	000	حوادث راننده
3554	3468	1403	بدنه اتومبیل.....
12883	23395	722	شخص ثالث و مازاد.....
9	104	2	درمان.....
0	0	0	کشتی
0	0	0	هواپیما
44	000	000	مهندسی.....
0	2	1	پول.....
3130	2344	2645	مسئولیت.....
0	000	000	اعتبار.....
0	000	000	نفت و انرژی.....
106	1889	1149	زندگی (عمر).....
7	0	0	سایر



13-13- بیمه نامه صادر شده در شرکت های منتخب بر حسب نوع بیمه در پایان سال (دنباله)

1395	1394	1393	1392	شرح
49958	50650	35985	30781	بیمه البرز
2901	2631	1833	1768	آتش سوزی
116	124	158	149	باربری
958	685	101	526	حوادث
16735	19927	13637	11268	حوادث راننده
3667	3406	2982	2898	بدنه اتومبیل
16735	19927	13637	11268	شخص ثالث و مازاد
155	210	213	118	درمان
0	0	0	0	کشتی
0	0	0	0	هواپیما
31	22	29	19	مهندسی
1	5	0	0	پول
2938	3416	3350	2704	مسئولیت
0	0	0	0	اعتبار
0	0	0	0	نفت و انرژی
5721	297	42	51	زندگی (عمر)
0	0	3	6	سایر



13-13- بیمه نامه صادر شده در شرکت های منتخب بر حسب نوع بیمه در پایان سال (دنباله)

1391	1390	1385	شرح
107238	116907	101268	بیمه آسیا.....
2892	4686	811	آتش سوزی
338	401	474	باربری
2687	3302	36008	حوادث.....
38721	000	000	حوادث راننده
8933	9237	6472	بدنه اتومبیل.....
38721	84601	57098	شخص ثالث و مازاد.....
557	230	4	درمان.....
0	0	0	کشتی.....
0	0	0	هوایما.....
17	000	000	مهندسی.....
0	27	0	پول.....
1653	1531	60	مسئولیت.....
0	000	000	اعتبار.....
0	000	000	نفت و انرژی.....
12719	12892	339	زندگی (عمر).....
0	0	2	سایر.....



13-13- بیمه نامه صادر شده در شرکت های منتخب بر حسب نوع بیمه در پایان سال (دنباله)

1395	1394	1393	1392	شرح
205095	178695	113059	109912	بیمه آسیا
1655	1600	1952	2490	آتش سوزی
81	127	324	423	باربری
8009	6573	2651	2303	حوادث
76654	59608	41926	40511	حوادث راننده
11107	9932	7617	7842	بدنه اتومبیل
76654	76988	41926	40511	شخص ثالث و مازاد
140	166	138	128	درمان
0	0	0	0	کشتی
0	0	0	0	هواپیما
2	3	7	5	مهندسی
0	22	0	0	پول
2113	1955	1933	1945	مسئولیت
0	0	0	0	اعتبار
7	0	0	0	نفت و انرژی
28657	21721	14585	13754	زندگی (عمر)
16	0	0	0	سایر

مأخذ - سرپرستی بیمه های آسیا، البرز، ایران و دانا استان قم

14-13- حق بیمه عاید شده در شرکت های منتخب بر حسب نوع بیمه در پایان سال

(میلیون ریال)

1391	1390	1385	شرح
537672	338515	82649	بیمه ایران
8111	8118	4591	آتش سوزی
196	255	144	باربری
4861	13943	2207	حوادث.....
22691	000	000	حوادث راننده
22376	17097	8728	بدنه اتومبیل
226385	125647	35528	شخص ثالث و مزاد.....
209239	135470	17612	درمان
0	0	0	کشتی
0	0	0	هواپیما
291	000	000	مهندسی
0	0	0	پول
17222	13462	3815	مسئولیت
0	000	000	اعتبار
0	000	000	نفت و انرژی
26289	24523	6431	زندگی (عمر)
0	0	3593	سایر



14-13- حق بیمه عاید شده در شرکت های منتخب برحسب نوع بیمه در پایان سال (دنباله)

(میلیون ریال)

1395	1394	1393	1392	شرح
975663	831992	756178	661216	بیمه ایران.....
16693	13060	11314	11314	آتش سوزی
404	138	273	119	باربری
4545	3280	2475	6993	حوادث
37079	32229	28969	24112	حوادث راننده
36080	29965	30771	28740	بدنه اتومبیل
402762	273853	274240	249367	شخص ثالث و مازاد.....
392272	408537	335054	281389	درمان
0	0	0	0	کشتی
0	0	0	0	هوایما
690	199	446	140	مهندسی
0	0	0	0	پول
37052	29258	31386	22347	مسئولیت
0	0	0	0	اعتبار
0	0	0	0	نفت و انرژی
48086	41473	41250	36694	زندگی (عمر)
0	0	0	0	سایر



13-14- حق بیمه عاید شده در شرکت های منتخب بر حسب نوع بیمه در پایان سال (دنباله)

(میلیون ریال)

1391	1390	1385	شرح
89601	62248	34758	بیمه دانا.....
1647	1170	480	آتش سوزی
247	190	7	باربری
3781	488	2097	حوادث.....
000	000	000	حوادث راننده
3936	3086	2377	بدنه اتومبیل
37597	20514	18527	شخص ثالث و مازاد
28143	26094	6586	درمان
0	0	0	کشتی
0	0	0	هواپیما
288	000	000	مهندسی
0	0	0	پول
5951	4634	1605	مسئولیت
0	000	000	اعتبار
0	000	000	نفت و انرژی
5983	4171	2015	زندگی (عمر)
2028	1900	1064	سایر



13-14- حق بیمه عاید شده در شرکت های منتخب برحسب نوع بیمه در پایان سال (دنباله)

(میلیون ریال)

1395	1394	1393	1392	شرح
296699	254327	176238	114298	بیمه دانا.....
4271	3642	2738	2483	آتش سوزی
701	97	177	209	باربری
893	0	1088	319	حوادث
11134	11723	7750	000	حوادث راننده
12113	10012	8288	7085	بدنه اتومبیل
123720	99137	71354	52988	شخص ثالث و مازاد.....
98570	100795	47419	30811	درمان
0	0	0	0	کشتی
0	0	0	0	هوایما
134	343	429	258	مهندسی
132	127	17	0	پول
11703	8409	9752	8358	مسئولیت
0	0	0	0	اعتبار
0	0	0	0	نفت و انرژی
30470	17207	24466	9591	زندگی (عمر)
2858	2835	2760	2197	سایر



13-14- حق بیمه عاید شده در شرکت های منتخب بر حسب نوع بیمه در پایان سال (دنباله)

(میلیون ریال)

1391	1390	1385	شرح
102430	82048	21981	بیمه البرز.....
7812	5227	3317	آتش سوزی
826	737	683	باربری
154	509	1165	حوادث
5102	000	000	حوادث راننده
8825	6487	2841	بدنه اتومبیل
51909	34367	7733	شخص ثالث و مازاد.....
2913	13708	96	درمان.....
0	0	0	کشتی
0	0	0	هواپیما
358	000	000	مهندسی
0	11	5	پول
23905	18020	5467	مسئولیت
0	000	000	اعتبار
0	000	000	نفت و انرژی
590	2982	674	زندگی (عمر)
18	0	0	سایر



13-14- حق بیمه عاید شده در شرکت های منتخب برحسب نوع بیمه در پایان سال (دنباله)

(میلیون ریال)

1395	1394	1393	1392	شرح
245205	236620	176752	115260	بیمه البرز
17582	20499	16238	10519	آتش سوزی
4366	6625	5925	5162	باربری
837	13719	37	183	حوادث
8144	9469	2031	4819	حوادث راننده
14262	12916	11524	9792	بدنه اتومبیل
91347	81074	64969	50707	شخص ثالث و مازاد
48897	52413	36706	5782	درمان
0	0	0	0	کشتی
0	0	0	0	هواپیما
2294	1899	1767	335	مهندسی
1	117	0	0	پول
35529	35175	36686	27250	مسئولیت
0	0	0	0	اعتبار
0	0	0	0	نفت و انرژی
21946	2714	853	675	زندگی (عمر)
0	0	16	18	سایر



14-13- حق بیمه عاید شده در شرکت های منتخب برحسب نوع بیمه در پایان سال (دنباله)

(میلیون ریال)

1391	1390	1385	شرح
296554	226996	84373	بیمه آسیا
5148	5548	2466	آتش سوزی
2853	1875	1718	باربری
4917	1223	8663	حوادث
16953	000	000	حوادث راننده
27096	24979	12747	بدنه اتومبیل
171770	136880	54701	شخص ثالث و مازاد
32463	15030	1427	درمان
0	0	0	کشتی
0	0	0	هواپیما
73	000	000	مهندسی
0	37	0	پول
13374	21809	1161	مسئولیت
0	000	000	اعتبار
0	000	000	نفت و انرژی
21907	19615	1475	زندگی (عمر)
0	0	15	سایر



14-13- حق بیمه عاید شده در شرکت های منتخب برحسب نوع بیمه در پایان سال (دنباله)
(میلیون ریال)

1395	1394	1393	1392	شرح
963949	823344	398555	341820	بیمه آسیا
12042	10213	9081	6516	آتش سوزی
5569	3040	3395	3658	باربری
33794	5797	6874	4776	حوادث
31765	29928	24227	19534	حوادث راننده
37216	27549	35378	33427	بدنه اتومبیل
358755	256235	222225	198135	شخص ثالث و مازاد
380269	403787	40909	32410	درمان
0	0	0	0	کشتی
0	0	0	0	هوایما
152	180	24	40	مهندسی
0	37	0	0	پول
28940	25386	20595	15620	مسئولیت
0	0	0	0	اعتبار
4665	0	0	0	نفت و انرژی
70752	61192	35847	27704	زندگی (عمر)
30	0	0	0	سایر

مأخذ - سرپرستی بیمه های آسیا، البرز، ایران و دانا استان قم

13-15- تعداد و مبلغ خسارت واقع شده در شرکت های منتخب برحسب نوع بیمه در پایان

(میلیون ریال)

سال

1391		1390		1385		شرح
مبلغ	تعداد	مبلغ	تعداد	مبلغ	تعداد	
472304	20370	312869	16105	38576	7260	بیمه ایران
1749	44	12318	35	1806	27	آتش سوزی
-2	1	43	27	0	0	باربری
3146	1656	7669	1570	1014	900	حوادث
7262	73	000	000	000	000	حوادث راننده
13786	2232	10386	2262	4049	963	بدنه اتومبیل
184820	5087	108547	5501	18799	2332	شخص ثالث و مازاد
237506	10641	152361	6002	7573	2710	درمان
0	0	0	0	0	0	کشتی
0	0	0	0	0	0	هواپیما
194	2	000	000	000	000	مهندسی
0	0	0	0	0	0	پول
12961	191	10223	262	2013	122	مسئولیت
0	0	000	000	000	000	اعتبار
0	0	000	000	000	000	نفت و انرژی
10883	443	5124	446	2384	170	زندگی (عمر)
0	0	0	0	938	36	سایر



13-15- تعداد و مبلغ خسارت واقع شده در شرکت های منتخب برحسب نوع بیمه در پایان سال (دنباله) (میلیون ریال)

1394		1393		1392		شرح
مبلغ	تعداد	مبلغ	تعداد	مبلغ	تعداد	
725255	349337	698423	28856	676073	20045	بیمه ایران.....
3768	44	9546	104	3346	50	آتش سوزی
24	0	0	0	0	0	باربری
646	33	1859	292	2398	724	حوادث
15792	59	14165	73	18223	75	حوادث راننده
19330	1809	16912	1780	17930	1873	بدنه اتومبیل
217839	3410	253149	3745	243146	4983	شخص ثالث و مازاد
420349	⁽¹⁾ 343076	361344	22014	355406	11667	درمان
0	0	0	0	0	0	کشتی
0	0	0	0	0	0	هواپیما
195	7	85	25	2	0	مهندسی
0	0	0	0	000	000	پول
27236	212	28601	268	24179	221	مسئولیت
0	0	0	0	0	0	اعتبار
0	0	0	0	0	0	نفت و انرژی
20076	687	12762	555	11443	452	زندگی (عمر)
0	0	0	0	0	0	سایر



13-15- تعداد و مبلغ خسارت واقع شده در شرکت های منتخب برحسب نوع بیمه در پایان سال (دنباله) (میلیون ریال)

1395		شرح
مبلغ	تعداد	
945840	782648	بیمه ایران
14565	97	آتش سوزی
22	2	باربری
1332	56	حوادث
35367	92	حوادث راننده
28259	1991	بدنه اتومبیل
301637	3896	شخص ثالث و مازاد
512661	775264	درمان
0	0	کشتی
0	0	هواپیما
2	1	مهندسی
0	0	پول
25172	354	مسئولیت
0	0	اعتبار
0	0	نفت و انرژی
26823	895	زندگی (عمر)
0	0	سایر



13-15- تعداد و مبلغ خسارت واقع شده در شرکت های منتخب برحسب نوع بیمه در پایان سال (دنباله) (میلیون ریال)

1391		1390		1385		شرح
مبلغ	تعداد	مبلغ	تعداد	مبلغ	تعداد	
76952	17973	39417	16912	33807	9983	بیمه دانا
1500	1	11	1	1580	8	آتش سوزی
14	1	0	0	0	0	باربری
377	22	58	11	888	1318	حوادث
000	000	000	000	000	000	حوادث راننده
2047	407	953	355	870	312	بدنه اتومبیل
44214	1617	16213	1236	23827	1845	شخص ثالث و مازاد
22431	15750	20167	15225	5031	6390	درمان
0	0	0	0	0	0	کشتی
0	0	0	0	0	0	هواپیما
0	0	000	000	000	000	مهندسی
0	0	0	0	0	0	پول
5391	129	1249	33	258	43	مسئولیت
0	0	000	000	000	000	اعتبار
0	0	000	000	000	000	نفت و انرژی
646	13	218	8	1177	39	زندگی (عمر)
332	33	548	43	176	28	سایر



13-15- تعداد و مبلغ خسارت واقع شده در شرکت های منتخب برحسب نوع بیمه در پایان سال (دنباله) (میلیون ریال)

1394		1393		1392		شرح
مبلغ	تعداد	مبلغ	تعداد	مبلغ	تعداد	
174752	9559	128609	13592	84742	12703	بیمه دانا.....
1428	8	779	5	5999	11	آتش سوزی
0	0	138	1	0	0	باربری
207	3	251	4	112	9	حوادث.....
1054	5	5014	10	000	000	حوادث راننده
4203	401	4853	457	3693	651	بدنه اتومبیل
81879	1437	60084	1323	37758	1830	شخص ثالث و مازاد ..
69015	7251	35968	11378	26839	9874	درمان.....
0	0	0	0	0	0	کشتی
0	0	0	0	0	0	هوایما
175	3	0	0	0	0	مهندسی
0	0	0	0	0	0	پول.....
12033	225	17532	218	7421	174	مسئولیت.....
0	0	0	0	0	0	اعتبار
0	0	0	0	0	0	نفت و انرژی
4251	203	3430	164	2552	129	زندگی (عمر)
507	23	560	32	368	25	سایر



13-15- تعداد و مبلغ خسارت واقع شده در شرکت های منتخب برحسب نوع بیمه در پایان سال (دنباله) (میلیون ریال)

1395		شرح
مبلغ	تعداد	
214133	11230	بیمه دانا
266	5	آتش سوزی
0	0	باربری
104	7	حوادث
4388	13	حوادث راننده
8782	737	بدنه اتومبیل
100476	2341	شخص ثالث و مازاد
85710	7706	درمان
0	0	کشتی
0	0	هواپیما
41	2	مهندسی
0	0	پول
7827	142	مسئولیت
0	0	اعتبار
0	0	نفت و انرژی
6019	251	زندگی (عمر)
520	26	سایر



13-15- تعداد و مبلغ خسارت واقع شده در شرکت های منتخب برحسب نوع بیمه در پایان

سال (دنباله) (میلیون ریال)

1391		1390		1385		شرح
مبلغ	تعداد	مبلغ	تعداد	مبلغ	تعداد	
72531	4429	52556	3687	11782	1430	بیمه البرز
5148	17	4652	20	144	13	آتش سوزی
364	3	0	0	0	0	باربری
9	3	131	13	204	12	حوادث
1417	13	000	000	000	000	حوادث راننده
4795	852	4254	621	1551	454	بدنه اتومبیل
37353	1583	25693	1183	7526	722	شخص ثالث و مازاد
4503	1597	4298	1589	47	41	درمان
0	0	0	0	0	0	کشتی
0	0	0	0	0	0	هواپیما
7	4	000	000	000	000	مهندسی
0	0	0	0	0	0	پول
18874	354	13290	253	2009	174	مسئولیت
0	0	000	000	000	000	اعتبار
0	0	000	000	000	000	نفت و انرژی
61	3	238	8	301	14	زندگی (عمر)
0	0	0	0	0	0	سایر



13-15- تعداد و مبلغ خسارت واقع شده در شرکت های منتخب برحسب نوع بیمه در پایان سال (دنباله) (میلیون ریال)

1394		1393		1392		شرح
مبلغ	تعداد	مبلغ	تعداد	مبلغ	تعداد	
146501	9642	128554	5998	101702	3489	بیمه البرز
11066	33	7352	19	14598	12	آتش سوزی
0	0	6513	3	0	0	باربری
7106	141	41	5	25	5	حوادث
4425	9	3430	11	1893	9	حوادث راننده
6961	648	6221	521	5457	741	بدنه اتومبیل
62126	1493	65104	1225	50002	1469	شخص ثالث و مازاد
31926	6914	12692	3777	3677	839	درمان
0	0	0	0	0	0	کشتی
0	0	0	0	0	0	هواپیما
50	3	0	0	143	7	مهندسی
0	0	0	0	0	0	پول
22841	401	26994	435	25876	406	مسئولیت
0	0	0	0	0	0	اعتبار
0	0	0	0	0	0	نفت و انرژی
0	0	207	2	31	1	زندگی (عمر)
0	0	0	0	0	0	سایر



13-15- تعداد و مبلغ خسارت واقع شده در شرکت های منتخب برحسب نوع بیمه در پایان سال (دنباله) (میلیون ریال)

1395		شرح
مبلغ	تعداد	
202793	8774	بیمه البرز
13860	23	آتش سوزی
0	0	باربری
661	9	حوادث
9913	15	حوادث راننده
6897	512	بدنه اتومبیل
79274	993	شخص ثالث و مازاد
35768	6544	درمان
0	0	کشتی
0	0	هواپیما
412	8	مهندسی
0	0	پول
45705	420	مسئولیت
0	0	اعتبار
0	0	نفت و انرژی
10303	250	زندگی (عمر)
0	0	سایر



13-15- تعداد و مبلغ خسارت واقع شده در شرکت های منتخب برحسب نوع بیمه در پایان سال (دنباله) (میلیون ریال)

1391		1390		1385		شرح
مبلغ	تعداد	مبلغ	تعداد	مبلغ	تعداد	
244385	12346	167392	11927	55901	7982	بیمه آسیا
780	23	470	15	663	5	آتش سوزی
277	9	7	9	0	0	باربری
1603	29	347	64	2706	150	حوادث
8065	35	000	000	000	000	حوادث راننده
17691	2027	14908	1977	7410	1798	بدنه اتومبیل
171657	4573	122753	5848	44707	5830	شخص ثالث و مازاد ...
29558	5101	15644	3520	255	193	درمان
0	0	0	0	0	0	کشتی
0	0	0	0	0	0	هواپیما
23	1	000	000	000	000	مهندسی
0	0	0	0	0	0	پول
9040	261	8139	238	0	0	مسئولیت
0	0	000	000	000	000	اعتبار
0	0	000	0000	000	000	نفت و انرژی
5691	287	5124	256	450	6	زندگی (عمر)
0	0	0	0	0	0	سایر



13-15- تعداد و مبلغ خسارت واقع شده در شرکت های منتخب برحسب نوع بیمه در پایان سال (دنباله) (میلیون ریال)

1394		1393		1392		شرح
مبلغ	تعداد	مبلغ	تعداد	مبلغ	تعداد	
681921	35161	303858	12147	305212	14219	بیمه آسیا.....
981	11	10011	18	1441	17	آتش سوزی
843	11	1387	15	687	14	باربری
1116	28	2818	94	1479	50	حوادث
22565	46	12980	30	8689	22	حوادث راننده
24124	1127	22813	1225	19109	1605	بدنه اتومبیل
222388	3144	191809	3125	218031	4014	شخص ثالث و مازاد
195304	29817	35892	6943	33825	7969	درمان
0	0	0	0	0	0	کشتی
0	0	0	0	0	0	هوایما
12	1	0	0	117	2	مهندسی
0	0	0	0	0	0	پول
25860	276	18804	313	17074	272	مسئولیت
522	2	0	0	0	0	اعتبار
0	0	0	0	0	0	نفت و انرژی
188206	698	7344	384	4760	254	زندگی (عمر)
0	0	0	0	0	0	سایر



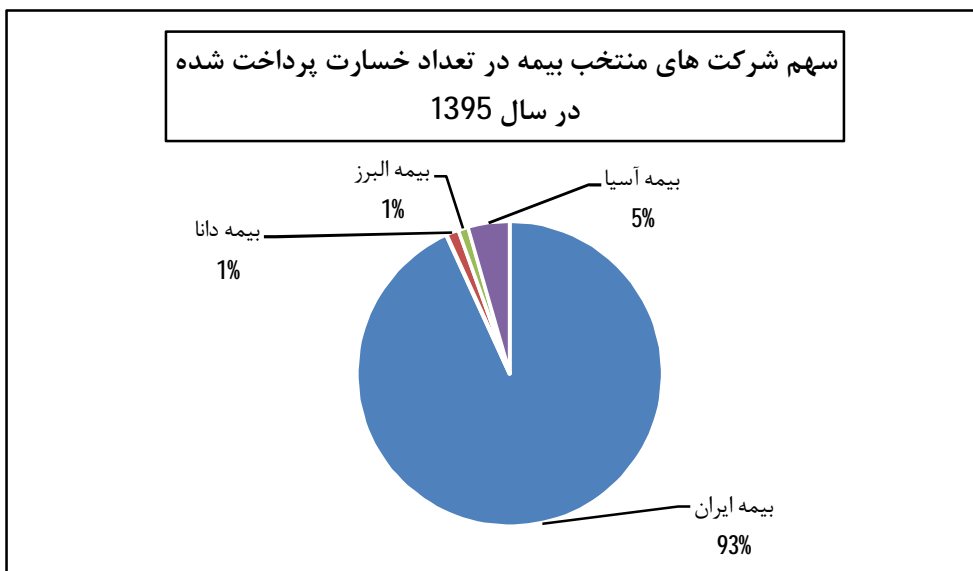
13-15- تعداد و مبلغ خسارت واقع شده در شرکت های منتخب برحسب نوع بیمه در پایان سال (دنباله) (میلیون ریال)

1395		شرح
مبلغ	تعداد	
814861	37132	بیمه آسیا
28137	9	آتش سوزی
268	10	باربری
14027	494	حوادث
14667	30	حوادث راننده
27159	1852	بدنه اتومبیل
282161	3706	شخص ثالث و مازاد
408759	30287	درمان
0	0	کشتی
0	0	هواپیما
15	1	مهندسی
0	0	پول
25734	270	مسئولیت
0	0	اعتبار
0	0	نفت و انرژی
13934	473	زندگی (عمر)
0	0	سایر

1- علت افزایش تعداد خسارت نسبت به سال گذشته تغییر نرم افزار مربوط به بیمه تکمیلی شرکت بیمه ایران می باشد.

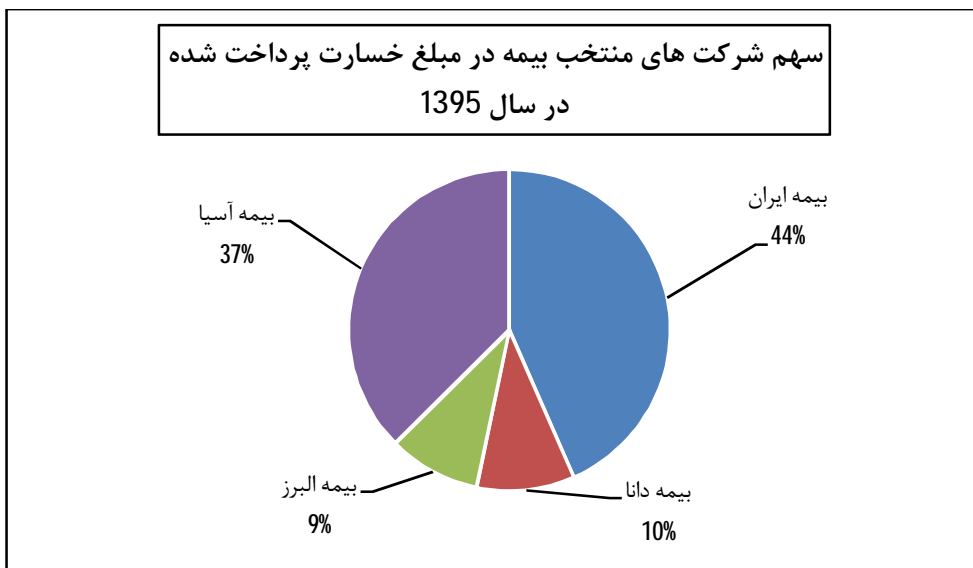
مأخذ - سرپرستی بیمه های آسیا، البرز، ایران و دانا استان قم

نمودار شماره (5- 13)



مبناء جدول شماره (13-15)

نمودار شماره (6- 13)



مبناء جدول شماره (13-15)

16- 13- مشخصات عمومی شرکت‌های تعاونی اعتبار فعال در پایان سال (میلیون ریال)

سال	تعداد	اعضاء	شاغلان	سرمایه
..... 1380	9	922	9	869
..... 1385	9	922	9	869
..... 1390	9	922	9	869
..... 1391	9	922	9	869
..... 1392	9	922	9	869
..... 1393	9	922	9	869
..... 1394	5	716	4	300
..... (1) 1395	5	768	4	13997

1- تعداد تعاونی‌های غیرفعال اعتبار 4 شرکت تعاونی می‌باشد. رشد چشمگیر در ستون میزان سرمایه به علت افزایش سرمایه در یکی از شرکت‌های تعاونی اعتبار است.
 مأخذ- اداره کل تعاون، کار و رفاه اجتماعی استان قم