

مقدمه

بررسی هزینه و درآمد خانوار (بودجه خانوار)، برای اولین بار در سال ۱۳۱۴ توسط بانک ملی ایران انجام شده و هدف اصلی این بررسی، به دست آوردن ضرایب مصرف برای محاسبه شاخص هزینه زندگی بوده است.

در سال ۱۳۳۸ پس از یک وقفه طولانی، اداره بررسی‌های اقتصادی بانک ملی ایران به منظور تجدیدنظر در ضرایب اهمیت شاخص هزینه زندگی، در ۲۳ شهر کشور، با مراجعه به خانوارهای نمونه به تهیه آمار در این زمینه مبادرت نمود. از سال ۱۳۴۴ بانک مرکزی ایران، بررسی‌هایی را در مورد هزینه و درآمد خانوارهای شهری، به‌طور مرتب انجام داده است. از سال ۱۳۴۷، آمارگیری از هزینه خانوارها در نقاط شهری و در مقیاسی گسترده‌تر، توسط مرکز آمار ایران شروع شد. این آمارگیری از سال ۱۳۵۳ علاوه بر هزینه، درآمد خانوارهای شهری را نیز شامل می‌شود و تاکنون به استثنای سال‌های ۱۳۵۵، ۱۳۵۷ و ۱۳۶۰، همه ساله انجام شده و نتایج آن استخراج و منتشر شده است.

آمارگیری از هزینه و درآمد خانوارهای روستایی، در سال ۱۳۴۲ برای اولین بار توسط اداره کل آمار عمومی سابق انجام شد و سپس با تأسیس مرکز آمار ایران در سال ۱۳۴۴، در مقیاسی وسیع‌تر، ادامه یافت.

در حال حاضر، آمار هزینه و درآمد خانوارهای شهری، از طریق دو منبع "مرکز آمار ایران" و "بانک مرکزی جمهوری اسلامی ایران" و آمار هزینه و درآمد خانوارهای روستایی، توسط مرکز آمار ایران منتشر می‌شود.

در این فصل، آمار متوسط هزینه‌های خوراکی و غیرخوراکی سالانه یک خانوار شهری و روستایی برحسب اقلام عمده و متوسط درآمدسالانه خانوارهای مذکور برحسب منابع تامین درآمد، براساس نتایج طرح‌های آماری مرکز آمار ایران ارائه شده است. طرح‌های مذکور، با استفاده از توصیه‌های سازمان ملل متحد (براساس نشریه‌های *NHSCP*^۱ و *SNA*^۲) به روش آمارگیری نمونه‌ای، از طریق مراجعه به خانوارهای نمونه در نقاط شهری و روستایی انجام می‌گیرد.

تعاریف مفاهیم

^۱ National Household Survey Capability Programme, New Yourk.

^۲ System Of National Accounts, 1993.

هزینه: ارزش پولی کالای تهیه شده یا خدمت انجام شده توسط خانوار به منظور مصرف اعضا و یا هدیه به دیگران، هزینه نامیده می‌شود. کالا یا خدمت تهیه شده می‌تواند از طریق خرید، تولید خانگی، در برابر خدمت، از محل کسب و مجانی (از سازمان‌ها)، در اختیار خانوار قرار گیرد که به صورت پولی برآورد شده و جزو هزینه منظور می‌شود.

هزینه ناخالص: عبارت از هزینه خانوار، بدون کسر فروش دست دوم کالاها است.

هزینه خالص: عبارت از هزینه ناخالص منهای فروش دست دوم کالاها است. بنابراین در مواردی که ارزش کالاهای فروخته شده بیش‌تر از ارزش کالاهای خریداری شده باشد، حاصل به صورت عدد منفی درج می‌شود.

خانوار، نقاط شهری، نقاط روستایی: رجوع کنید به تعاریف و مفاهیم "فصل ۲ - جمعیت".

دهک: هزینه جامعه مصرف‌کننده را براساس میزان هزینه کالاها و خدمات مصرفی مرتب و سپس جامعه را به ده گروه مساوی تقسیم می‌کند و هر قسمت را یک دهک می‌نامند.

درآمد: تمامی وجوه و ارزش کالاهایی است که در برابر کار انجام شده یا سرمایه به کار افتاده و یا از طریق منابع دیگر (حقوق بازنشستگی، درآمدهای اتفاقی و نظایر آن)، در زمان آماري مورد نظر به خانوار تعلق گرفته باشد. در این طرح، انواع درآمد خالص به شرح زیر است:

درآمد خالص مزد و حقوق بگیری بخش عمومی/بخش تعاونی/بخش خصوصی: درآمد تمامی اعضای شاغل مزد و حقوق‌بگیر خانوار در بخش عمومی/بخش تعاونی/بخش خصوصی است که شامل دریافتی‌های مستمر و غیرمستمر پولی و غیرپولی آنان، پس از کسر مالیات و بازنشستگی می‌باشد.

درآمد مشاغل آزاد کشاورزی: درآمد افرادی از خانوار که در بخش کشاورزی، به صورت کارفرما و یا کارکن مستقل کار می‌کنند، پس از کسر هزینه‌های شغلی، به عنوان درآمد مشاغل آزاد کشاورزی تلقی شده است. هزینه‌های شغلی شامل مزد و حقوق پرداختی، هزینه مواد اولیه، ابزار بی‌دوام، استهلاک، سایر هزینه‌های تولید و همچنین مالیات شغلی می‌باشد.

درآمد مشاغل آزاد غیرکشاورزی: درآمد افرادی از خانوار که به صورت کارفرما یا کارکن مستقل، در مشاغل آزاد غیرکشاورزی به کار اشتغال دارند، پس از کسر هزینه‌های شغلی، به عنوان درآمد مشاغل آزاد غیرکشاورزی منظور شده است.

درآمدهای متفرقه: تمامی وجوه و ارزش کالاهایی است که خانوار از طریق غیر از اشتغال اعضای خود دریافت کرده است، مانند درآمد حاصل از فروش مصنوعات ساخته شده توسط خانوار در خانه،

حقوق بازنشستگی، اجاره اموال منقول و غیرمنقول، سود سرمایه‌گذاری، کمک‌های دریافتی از سازمان‌های اجتماعی و مؤسسات خیریه.

گزیده اطلاعات

در سال ۱۳۹۵، متوسط هزینه‌های خالص سالانه یک خانوار شهری ۲۴۴ میلیون ریال بوده که ۱۷۰ میلیون ریال (۷۰ درصد) آن هزینه‌های غیرخوراکی و ۷۴ میلیون ریال (۳۰ درصد) هزینه‌های خوراکی و دخانی می‌باشد. بخش مسکن با ۳۸ درصد بیشترین سهم از کل هزینه‌های یک خانوار شهری را تشکیل می‌دهد. ۲۳ درصد از هزینه‌های خالص خوراکی و دخانی یک خانوار شهری را "آرد، رشته، نان و فرآورده‌های آن" و ۱۷ درصد از آن را "انواع گوشت" تشکیل می‌دهد.

در سال ۱۳۹۵، متوسط هزینه‌های خالص سالانه یک خانوار روستایی، ۱۸۸ میلیون ریال بوده که ۱۱۳ میلیون ریال (۶۰ درصد) آن هزینه‌های غیر خوراکی و ۷۵ میلیون ریال (۴۰ درصد) هزینه‌های خوراکی و دخانی می‌باشد.

در این سال متوسط درآمد سالانه یک خانوار شهری با ۱۴/۶ درصد افزایش نسبت به سال ۱۳۹۴ به ۲۷۴ میلیون ریال و متوسط درآمد سالانه یک خانوار روستایی نیز با ۲۳ درصد رشد به ۲۱۷ میلیون ریال رسیده است.

۱-۲۱- متوسط هزینه های خالص سالانه یک خانوار شهری و روستایی (هزار ریال)

| شرح | ۱۳۸۰ | ۱۳۸۵ | ۱۳۹۰ | ۱۳۹۱ |
|-------------------------------|-------|-------|--------|--------|
| شهری | | | | |
| متوسط کل هزینه | ۲۸۰۸۲ | ۷۱۶۸۷ | ۱۲۴۰۶۰ | ۱۴۹۷۸۶ |
| هزینه های غیر خوراکی | ۲۰۲۴۸ | ۵۳۲۱۲ | ۹۰۵۳۱ | ۱۰۵۸۲۹ |
| هزینه های خوراکی ودخانی | ۷۸۳۴ | ۱۸۴۷۶ | ۳۳۵۲۹ | ۴۳۹۵۶ |
| روستایی | | | | |
| متوسط کل هزینه | ۲۰۳۷۱ | ۵۵۶۰۸ | ۸۸۴۲۸ | ۱۲۰۴۷۵ |
| هزینه های غیر خوراکی | ۱۲۱۰۴ | ۳۴۹۸۵ | ۵۶۱۴۷ | ۷۲۶۱۹ |
| هزینه های خوراکی ودخانی | ۸۲۶۷ | ۲۰۶۲۳ | ۳۲۲۸۱ | ۴۷۸۵۶ |

| شرح | ۱۳۹۲ | ۱۳۹۳ | ۱۳۹۴ | ۱۳۹۵ |
|-------------------------------|--------|--------|--------|--------|
| شهری | | | | |
| متوسط کل هزینه | ۱۹۲۳۰۳ | ۱۹۰۹۱۲ | ۲۱۸۱۸۴ | ۲۴۴۲۶۱ |
| هزینه های غیر خوراکی | ۱۳۹۷۵۴ | ۱۳۷۱۸۴ | ۱۵۹۹۲۷ | ۱۶۹۷۴۳ |
| هزینه های خوراکی ودخانی | ۵۲۵۴۹ | ۵۳۷۲۸ | ۵۸۲۵۷ | ۷۴۵۱۸ |
| روستایی | | | | |
| متوسط کل هزینه | ۱۴۶۰۰۹ | ۱۴۵۳۸۰ | ۱۵۶۷۴۴ | ۱۸۷۵۶۴ |
| هزینه های غیر خوراکی | ۸۵۸۰۰ | ۸۸۵۷۲ | ۹۶۰۶۱ | ۱۱۲۶۵۳ |
| هزینه های خوراکی ودخانی | ۶۰۲۰۹ | ۵۶۸۰۸ | ۶۰۶۸۳ | ۷۴۹۱۰ |

مأخذ- مرکز آمار ایران.(ر.م).

- مرکز آمار ایران، دفتر جمعیت، نیروی کار و سرشماری.

۲-۲۱- متوسط هزینه های خالص غیر خوراکی سالانه یک خانوار شهری بر حسب اقلام عمده
(هزار ریال)

| شرح | ۱۳۸۰ | ۱۳۸۵ | ۱۳۹۰ | ۱۳۹۱ |
|-------------------------------------------------|-------|-------|-------|--------|
| جمع..... | ۲۰۲۴۸ | ۵۳۳۱۱ | ۹۰۵۳۱ | ۱۰۵۸۳۹ |
| پوشاک و کفش..... | ۱۹۲۸ | ۴۸۳۲ | ۵۶۶۴ | ۷۳۱۰ |
| پوشاک و تعمیرات آن..... | ۱۴۷۰ | ۳۷۵۶ | ۴۵۴۵ | ۵۶۵۲ |
| انواع کفش و تعمیرات آن..... | ۴۵۷ | ۱۰۷۶ | ۱۱۲۰ | ۱۶۵۷ |
| مسکن..... | ۷۰۸۷ | ۱۸۷۷۸ | ۳۸۵۰۵ | ۴۴۸۹۸ |
| اجاره بهاوسایر هزینه های منزل مسکونی..... | ۶۲۵۵ | ۱۷۲۵۶ | ۳۱۵۶۸ | ۳۹۶۵۲ |
| آب وفاضلاب،سوخت و روشنایی منزل مسکونی..... | ۸۳۲ | ۱۵۲۲ | ۶۹۳۷ | ۵۲۴۵ |
| لوازم ، اثاث و خدمات خانوار..... | ۱۵۳۲ | ۴۷۹۵ | ۴۳۶۲ | ۶۴۶۲ |
| مبلمان،اثاث ،فرش و کفپوش و تعمیرات آن ها..... | ۲۶۷ | ۱۵۶۱ | ۱۰۹۳ | ۱۵۴۱ |
| لوازم واثاث منزل..... | ۸۴ | ۳۸۲ | ۲۸۴ | ۱۰۴ |
| وسایل حرارتی،یخت وپز،یخچال وسایر وسایل..... | ۴۵۵ | ۱۱۶۸ | ۹۳۹ | ۱۵۶۷ |
| ظروف لوازم آشپزخانه وسایر وسایل منزل..... | ۲۸۸ | ۶۶۵ | ۵۵۲ | ۹۵۵ |
| کالاها و لوازم مصرفی بی داوم وکم دوام منزل..... | ۴۲۱ | ۹۷۳ | ۱۴۹۰ | ۲۲۹۵ |
| خدمات خانگی..... | ۱۷ | ۴۴ | ۴ | . |
| بهداشت و درمان..... | ۲۴۹۷ | ۵۳۰۶ | ۸۸۲۱ | ۱۲۴۵۲ |
| هزینه های بهداشتی ودرمانی..... | ۱۸۵۹ | ۳۶۰۷ | ۵۱۶۴ | ۷۹۵۷ |
| هزینه های بیمه های اجتماعی و درمان..... | ۶۳۸ | ۱۶۹۹ | ۳۶۵۷ | ۴۴۹۶ |
| حمل و نقل و ارتباطات..... | ۲۸۹۵ | ۹۴۳۸ | ۱۶۸۹۳ | ۱۶۱۵۴ |
| حمل و نقل..... | ۲۳۹۹ | ۶۶۶۱ | ۱۲۷۶۷ | ۱۱۴۵۹ |
| ارتباطات..... | ۴۹۶ | ۲۷۷۶ | ۴۱۲۶ | ۴۶۹۵ |
| تفریحات ، سرگرمیها و خدمات فرهنگی..... | ۹۶۸ | ۲۵۹۷ | ۴۰۳۸ | ۴۶۶۳ |
| تفریحات و سرگرمیها..... | ۴۵۶ | ۹۶۵ | ۹۰۴ | ۹۹۵ |
| تحصیل و آموزش..... | ۵۱۲ | ۱۶۳۲ | ۳۱۳۴ | ۳۶۶۸ |
| کالاها و خدمات متفرقه..... | ۳۳۴۱ | ۷۴۶۵ | ۱۲۲۴۶ | ۱۳۸۹۰ |
| خدمات شخصی و وسایل آرایشی..... | ۳۸۴ | ۸۰۵ | ۱۷۴۶ | ۲۱۸۵ |
| لوازم زینتی و شخصی..... | ۷۷ | ۵۸۸ | ۵۶۰ | ۵۲۷ |
| هزینه های هتل،مسافرخانه ومسافرتها..... | ۴۸۱ | ۶۴۴ | ۴۵۶ | ۱۴۳ |
| خدمات مالی و حقوقی..... | ۱ | ۲۱ | ۳۰۳ | ۲۸۹ |
| هزینه های مذهبی..... | ۱۴۴ | ۴۵۳ | ۵۷۵ | ۵۹۸ |
| هزینه های متفرقه..... | ۲۲۵۴ | ۴۹۵۳ | ۸۶۰۵ | ۱۰۱۴۶ |



۲-۲۱- متوسط هزینه های خالص غیر خوراکی سالانه یک خانوار شهری بر حسب اقلام عمده (دنباله)
(هزار ریال)

| شرح | ۱۳۹۲ | ۱۳۹۳ | ۱۳۹۴ | ۱۳۹۵ |
|---------------------------------------------|---------------|---------------|---------------|---------------|
| جمع | ۱۳۹۷۵۴ | ۱۳۷۱۸۴ | ۱۵۹۹۲۷ | ۱۶۹۷۴۳ |
| پوشاک و کفش | ۹۸۰۲ | ۹۲۱۸ | ۸۶۹۴ | ۱۲۲۴۰ |
| پوشاک و تعمیرات آن | ۷۸۴۳ | ۷۱۷۷ | ۷۰۴۲ | ۹۹۵۷ |
| انواع کفش و تعمیرات آن | ۱۹۵۹ | ۲۰۴۱ | ۱۶۵۳ | ۲۲۸۳ |
| مسکن | ۵۳۲۱۶ | ۵۶۴۳۰ | ۶۰۵۰۱ | ۶۴۷۰۳ |
| اجاره بها و سایر هزینه های منزل مسکونی | ۴۲۳۷۱ | ۴۸۷۹۹ | ۵۲۰۳۷ | ۵۵۲۲۶ |
| آب و فاضلاب، سوخت و روشنایی منزل مسکونی | ۵۸۴۶ | ۷۶۳۰ | ۸۴۶۴ | ۹۳۷۷ |
| لوازم ، اثاث و خدمات خانوار | ۱۱۳۳۱ | ۷۲۱۱ | ۱۲۱۴۳ | ۹۷۱۴ |
| مبلمان، اثاث، فرش و کفپوش و تعمیرات آن ها | ۴۱۵۰ | ۱۵۹۴ | ۳۴۴۴ | ۱۵۶۸ |
| لوازم و اثاث منزل | ۲۰۰ | ۳۰ | ۶ | ۱۵۰ |
| وسایل حرارتی، پخت و پز، یخچال و سایر وسایل | ۳۱۸۴ | ۱۶۹۵ | ۳۷۸۲ | ۱۹۶۷ |
| ظروف لوازم آشپزخانه و سایر وسایل منزل | ۴۶۵ | ۲۶۶ | ۴۲۰ | ۵۲۵ |
| کالاها و لوازم مصرفی بی دوام و کم دوام منزل | ۳۳۲۸ | ۳۵۷۸ | ۴۴۹۰ | ۵۴۳۰ |
| خدمات خانگی | ۴ | ۴۹ | ۱ | ۷۵ |
| بهداشت و درمان | ۱۸۸۳۲ | ۱۸۵۳۴ | ۲۶۹۹۵ | ۲۶۷۲۳ |
| هزینه های بهداشتی و درمانی | ۱۳۷۵۴ | ۱۱۹۹۶ | ۱۷۲۱۲ | ۱۶۱۵۲ |
| هزینه های بیمه های اجتماعی و درمان | ۵۰۷۸ | ۶۵۳۸ | ۹۷۸۴ | ۱۰۵۷۲ |
| حمل و نقل و ارتباطات | ۲۳۸۴۶ | ۲۲۴۸۸ | ۲۴۲۸۲ | ۲۶۳۶۳ |
| حمل و نقل | ۱۸۵۷۹ | ۱۷۳۴۹ | ۱۹۲۳۱ | ۲۰۹۲۳ |
| ارتباطات | ۵۲۶۷ | ۵۱۳۹ | ۵۰۵۱ | ۵۴۴۰ |
| تفریحات ، سرگرمیها و خدمات فرهنگی | ۴۶۶۰ | ۵۰۳۸ | ۶۸۸۴ | ۶۳۴۱ |
| تفریحات و سرگرمیها | ۸۷۵ | ۹۰۹ | ۱۳۴۹ | ۱۷۷۱ |
| تحصیل و آموزش | ۳۷۸۶ | ۴۱۲۹ | ۵۵۳۵ | ۴۵۷۷ |
| کالاها و خدمات متفرقه | ۱۸۰۶۶ | ۱۸۲۶۵ | ۲۰۴۲۸ | ۲۳۶۵۲ |
| خدمات شخصی و وسایل آرایشی | ۲۲۵۹ | ۲۸۵۹ | ۲۶۳۵ | ۴۱۹۳ |
| لوازم زینتی و شخصی | ۱۷۱۹ | ۶۸۷ | -۲۹۱ | ۷۳۸ |
| هزینه های هتل، مسافر خانه و مسافرت های | ۸۷۹ | ۴۱۳ | ۵۸۱ | ۱۸۸ |
| خدمات مالی و حقوقی | ۳۶۹ | ۶۳۷ | ۱۷۳۴ | ۷۷۱ |
| هزینه های مذهبی | ۷۵۷ | ۸۲۹ | ۷۰۰ | ۷۹۲ |
| هزینه های متفرقه | ۱۲۰۸۲ | ۱۲۸۴۰ | ۱۵۰۷۰ | ۱۶۹۶۹ |

مأخذ- مرکز آمار ایران (ر.م).

-مرکز آمار ایران، دفتر جمعیت، نیروی کار و سرشماری.

۳-۲۱- متوسط هزینه های خالص خوراکی و دخانی سالانه یک خانوار شهری برحسب اقلام عمده (هزارریال)

| شرح | ۱۳۸۰ | ۱۳۸۵ | ۱۳۹۰ | ۱۳۹۱ |
|---------------------------------------------------|-------------|--------------|--------------|--------------|
| جمع کل | ۷۸۳۴ | ۱۸۴۷۶ | ۳۳۵۳۹ | ۴۳۹۵۶ |
| آرد، رشته، غلات، نان و فراورده های آن | ۱۷۱۱ | ۳۳۴۷ | ۹۲۳۶ | ۹۶۸۲ |
| آرد، رشته و ماکارونی | ۹۹ | ۲۴۸ | ۴۱۰ | ۴۳۶ |
| غلات | ۱۱۳۴ | ۲۴۰۳ | ۵۶۲۰ | ۵۱۶۹ |
| انواع نان | ۴۲۶ | ۵۶۳ | ۲۹۴۲ | ۳۶۹۱ |
| بیسکویت، کیک و ویفر | ۵۲ | ۱۳۲ | ۲۶۴ | ۳۸۷ |
| گوشت | ۱۸۰۹ | ۴۱۲۱ | ۷۰۴۶ | ۹۷۶۸ |
| گوشت دام | ۱۰۳۴ | ۲۲۷۸ | ۳۶۳۹ | ۴۸۱۲ |
| گوشت پرندگان | ۶۱۲ | ۱۳۰۳ | ۲۵۲۷ | ۳۸۲۸ |
| گوشت حیوانات دریایی | ۱۶۳ | ۵۴۰ | ۸۸۰ | ۱۱۲۸ |
| شیر و فراورده های آن و تخم پرندگان | ۷۳۲ | ۱۸۵۵ | ۳۱۲۵ | ۵۰۰۰ |
| انواع شیر | ۱۷۰ | ۴۲۷ | ۶۸۷ | ۱۰۷۱ |
| فراورده های شیر | ۳۹۸ | ۱۱۱۸ | ۱۶۴۲ | ۲۹۵۰ |
| انواع تخم پرندگان | ۱۶۴ | ۳۱۱ | ۷۹۶ | ۹۷۸ |
| روغن ها و چربی ها | ۲۶۹ | ۶۳۱ | ۱۱۴۸ | ۱۴۷۱ |
| روغن ها و چربی های حیوانی | ۲ | ۲۰ | . | ۱۰ |
| روغن های نباتی | ۲۶۶ | ۶۱۱ | ۱۱۴۸ | ۱۴۶۱ |
| میوه ها و سبزی ها | ۱۲۶۷ | ۳۳۶۵ | ۴۹۶۱ | ۶۶۱۸ |
| انواع میوه | ۵۶۹ | ۱۶۳۶ | ۲۵۷۷ | ۳۲۷۲ |
| انواع سبزی | ۶۸۷ | ۱۶۷۷ | ۲۳۴۲ | ۳۳۰۸ |
| میوه ها و سبزی های آماده (برای مصرف در منزل) | ۱۱ | ۵۲ | ۴۱ | ۳۸ |
| خشکبار و حبوب | ۲۹۸ | ۱۰۵۴ | ۱۸۰۱ | ۲۲۹۶ |
| خشکبار | ۱۲۸ | ۶۶۷ | ۱۱۴۲ | ۱۴۳۸ |
| حبوب | ۱۷۱ | ۳۸۷ | ۶۵۹ | ۸۵۹ |
| قند و شکر، شیرینی ها، چای، قهوه و کاکائو | ۵۷۲ | ۱۲۶۲ | ۲۲۹۴ | ۳۱۱۴ |
| قند و شکر | ۱۷۱ | ۳۲۵ | ۷۶۵ | ۹۱۹ |
| انواع شیرینی ها، مرباها و عسل | ۱۸۸ | ۵۸۴ | ۹۰۶ | ۱۱۶۹ |
| چای، قهوه و کاکائو | ۲۱۳ | ۳۵۳ | ۶۲۳ | ۱۰۲۶ |
| ادویه ها، چاشنی ها و سایر ترکیب های خوراکی | ۲۶۰ | ۵۲۹ | ۸۲۶ | ۹۹۶ |
| انواع ادویه | ۶۱ | ۱۲۹ | ۱۷۰ | ۲۴۲ |
| چاشنی ها و سایر ترکیب های خوراکی | ۱۹۹ | ۳۹۹ | ۶۵۶ | ۷۵۴ |
| نوشابه ها، غذاهای آماده و دخانی ها | ۹۱۵ | ۲۳۱۰ | ۳۰۹۱ | ۵۰۱۰ |
| انواع نوشابه | ۱۰۵ | ۲۸۲ | ۷۲۶ | ۹۴۳ |
| غذاهای آماده و تنقلات | ۵۶۳ | ۱۶۱۲ | ۱۶۲۹ | ۲۷۱۴ |
| دخانی ها | ۲۴۶ | ۴۱۵ | ۷۳۶ | ۱۳۵۲ |



۳-۲۱- متوسط هزینه های خالص خوراکی و دخانی سالانه یک خانوار شهری برحسب اقلام عمده
(دنباله)
(هزارریال)

| شرح | ۱۳۹۲ | ۱۳۹۳ | ۱۳۹۴ | ۱۳۹۵ |
|---------------------------------------------------|--------------|--------------|--------------|--------------|
| جمع کل | ۵۲۵۴۹ | ۵۳۷۲۸ | ۵۸۲۵۷ | ۷۴۵۱۸ |
| آرد، رشته، غلات، نان و فراورده های آن | ۱۱۹۵۱ | ۱۳۴۹۲ | ۱۲۸۸۶ | ۱۷۲۶۵ |
| آرد، رشته و ماکارونی | ۵۴۵ | ۶۳۰ | ۷۶۹ | ۹۰۶ |
| غلات | ۷۲۷۳ | ۸۴۹۴ | ۶۶۹۴ | ۱۰۴۸۵ |
| انواع نان | ۳۶۴۵ | ۳۷۷۷ | ۴۶۵۲ | ۴۹۲۹ |
| بیسکویت، کیک و ویفر | ۴۸۸ | ۵۹۲ | ۷۷۰ | ۹۴۵ |
| گوشت | ۱۰۸۵۹ | ۱۱۴۶۹ | ۱۰۷۸۳ | ۱۳۰۲۲ |
| گوشت دام | ۵۴۹۵ | ۵۶۱۲ | ۴۷۵۴ | ۷۱۳۸ |
| گوشت پرندگان | ۴۳۱۹ | ۴۸۷۶ | ۴۸۵۲ | ۴۷۰۵ |
| گوشت حیوانات دریایی | ۱۰۴۴ | ۹۸۲ | ۱۱۷۷ | ۱۱۷۹ |
| شیر و فراورده های آن و تخم پرندگان | ۵۹۴۵ | ۶۲۲۳ | ۶۶۷۷ | ۷۲۵۴ |
| انواع شیر | ۱۴۳۹ | ۱۵۷۲ | ۱۶۴۰ | ۱۶۲۴ |
| فراورده های شیر | ۳۴۰۱ | ۳۵۴۱ | ۴۰۲۲ | ۴۶۳۸ |
| انواع تخم پرندگان | ۱۱۰۶ | ۱۱۱۰ | ۱۰۱۵ | ۹۹۲ |
| روغن ها و چربی ها | ۱۷۲۴ | ۱۵۰۰ | ۱۸۸۳ | ۲۳۹۵ |
| روغن ها و چربی های حیوانی | ۰ | ۱۱ | ۵ | ۴۲ |
| روغن های نباتی | ۱۷۲۴ | ۱۴۸۹ | ۱۸۷۹ | ۲۳۵۳ |
| میوه ها و سبزی ها | ۹۸۷۱ | ۸۸۳۰ | ۱۰۱۴۶ | ۱۱۶۱۱ |
| انواع میوه | ۴۶۰۷ | ۴۵۹۶ | ۵۴۲۷ | ۶۴۳۱ |
| انواع سبزی | ۵۲۴۰ | ۴۲۲۱ | ۴۶۹۸ | ۵۱۵۸ |
| میوه ها و سبزی های آماده (برای مصرف در منزل) | ۲۳ | ۱۳ | ۲۲ | ۲۲ |
| خشکبار و حبوب | ۲۲۰۶ | ۲۴۷۶ | ۲۹۷۱ | ۴۳۲۵ |
| خشکبار | ۱۴۵۶ | ۱۷۷۹ | ۱۸۱۴ | ۲۲۳۵ |
| حبوب | ۷۵۰ | ۶۹۷ | ۱۱۵۷ | ۲۰۸۹ |
| قند و شکر، شیرینی ها، چای، قهوه و کاکائو | ۳۵۴۰ | ۳۲۶۶ | ۴۲۰۲ | ۶۳۲۳ |
| قند و شکر | ۹۴۳ | ۹۵۲ | ۱۲۵۶ | ۱۴۱۴ |
| انواع شیرینی ها، مرباها و عسل | ۱۴۸۸ | ۱۱۹۳ | ۱۵۷۱ | ۲۷۷۸ |
| چای، قهوه و کاکائو | ۱۱۰۹ | ۱۱۲۱ | ۱۳۷۵ | ۲۰۳۲ |
| ادویه ها، چاشنی ها و سایر ترکیب های خوراکی | ۱۲۶۸ | ۱۳۵۹ | ۱۷۰۸ | ۲۶۵۱ |
| انواع ادویه | ۲۰۰ | ۳۶۵ | ۵۰۹ | ۹۸۱ |
| چاشنی ها و سایر ترکیب های خوراکی | ۱۰۶۸ | ۹۹۴ | ۱۱۹۹ | ۱۶۷۰ |
| نوشابه ها، غذاهای آماده و دخانی ها | ۵۱۸۴ | ۵۱۱۲ | ۷۰۰۱ | ۹۱۷۲ |
| انواع نوشابه | ۱۱۲۱ | ۱۱۵۹ | ۱۴۵۳ | ۱۹۷۶ |
| غذاهای آماده و تنقلات | ۲۱۹۱ | ۲۲۱۵ | ۳۸۶۸ | ۶۲۷۱ |
| دخانی ها | ۱۸۷۱ | ۱۷۳۸ | ۱۶۸۰ | ۱۵۲۵ |

مأخذ- مرکز آمار ایران (ر.م).

-مرکز آمار ایران، دفتر جمعیت، نیروی کار و سرشماری.

۴-۲۱- متوسط هزینه های خالص غیرخوراکی سالانه یک خانوار روستایی بر حسب اقلام عمده
(هزار ریال)

| ۱۳۹۱ | ۱۳۹۰ | ۱۳۸۵ | ۱۳۸۰ | شرح |
|-------|-------|-------|-------|-----------------------------------------------------|
| ۷۲۶۱۹ | ۵۶۱۴۷ | ۳۴۹۸۵ | ۱۲۱۰۴ | جمع..... |
| ۵۳۳۳ | ۴۲۶۳ | ۴۶۹۷ | ۱۷۹۴ | پوشاک و کفش..... |
| ۴۲۳۷ | ۳۳۳۴ | ۳۵۹۳ | ۱۴۰۳ | پوشاک و تعمیرات آن..... |
| ۱۰۸۶ | ۹۳۰ | ۱۱۰۴ | ۳۹۲ | انواع کفش و تعمیرات آن..... |
| ۱۹۴۹۹ | ۱۶۷۷۱ | ۶۸۶۲ | ۲۴۱۱ | مسکن..... |
| ۱۳۸۷۰ | ۱۰۵۴۹ | ۵۱۶۶ | ۱۴۵۹ | اجاره بهاوسایر هزینه های منزل مسکونی..... |
| ۵۶۲۹ | ۶۲۲۲ | ۱۶۹۵ | ۹۵۲ | آب وفاضلاب،سوخت و روشنایی منزل مسکونی..... |
| ۶۸۱۶ | ۵۱۹۱ | ۵۸۸۵ | ۱۵۵۰ | لوازم ، اثاث و خدمات خانوار..... |
| ۲۰۶۰ | ۱۳۵۵ | ۱۲۰۳ | ۲۴۱ | مبلمان،اثاث،فرش و کفپوش و تعمیرات آن ها..... |
| ۲۴۴ | ۲۰۳ | ۱۱۱۹ | ۱۲۹ | لوازم واثاث منزل..... |
| ۱۸۹۹ | ۱۵۸۸ | ۱۳۷۸ | ۵۱۷ | وسایل حرارتی،پخت وپز،یخچال وسایروسایل عمده..... |
| ۳۸۳ | ۵۸۷ | ۱۲۲۳ | ۲۰۹ | ظروف لوازم آشپزخانه وسایر وسایل منزل و تعمیرات..... |
| ۲۱۴۱ | ۱۳۷۴ | ۹۶۰ | ۴۴۶ | کالاها و لوازم مصرفی بی داوم وکم دوام منزل..... |
| ۸۸ | ۸۴ | ۲ | ۸ | خدمات خانگی..... |
| ۱۱۳۱۷ | ۶۴۲۷ | ۴۳۱۶ | ۱۱۸۷ | بهداشت ودرمان..... |
| ۹۳۵۷ | ۴۷۸۶ | ۳۳۳۹ | ۹۵۹ | هزینه های بهداشتی ودرمانی..... |
| ۱۹۶۰ | ۱۶۴۱ | ۹۷۷ | ۲۲۷ | هزینه های بیمه های اجتماعی و درمان..... |
| ۱۵۵۳۱ | ۱۳۲۳۳ | ۵۸۱۰ | ۱۵۸۷ | حمل و نقل و ارتباطات..... |
| ۱۲۱۴۶ | ۱۰۴۰۳ | ۴۴۱۲ | ۱۳۹۸ | حمل و نقل..... |
| ۳۳۸۵ | ۲۸۳۰ | ۱۳۹۸ | ۱۸۹ | ارتباطات..... |
| ۲۱۹۵ | ۱۵۲۴ | ۱۲۵۱ | ۶۳۲ | تفریحات ، سرگرمیها و خدمات فرهنگی..... |
| ۱۰۵۸ | ۷۴۶ | ۷۹۶ | ۴۵۹ | تفریحات و سرگرمیها..... |
| ۱۱۳۷ | ۷۷۸ | ۴۵۵ | ۱۷۳ | تحصیل و آموزش..... |
| ۱۱۹۳۷ | ۸۱۳۷ | ۶۱۶۴ | ۲۹۴۲ | کالاها و خدمات متفرقه خانوار..... |
| ۱۶۶۳ | ۱۱۴۶ | ۶۸۴ | ۳۳۰ | خدمات شخصی و وسایل آرایشی..... |
| ۱۴۱۹ | ۹۶۲ | ۹۲۳ | ۲۲۷ | لوازم زینتی و شخصی..... |
| ۳۵۸ | ۴۰۰ | ۵۷۸ | ۲۲۰ | هزینه های هتل،مسافرخانه ومسافرتهاى دستجمعی..... |
| ۳۶۷ | ۳۲۱ | ۲۶۲ | ۲ | خدمات مالی و حقوقی..... |
| ۸۰۴ | ۶۵۸ | ۵۴۱ | ۱۷۴ | هزینه های مذهبی..... |
| ۷۳۲۵ | ۵۲۵۰ | ۳۱۷۶ | ۱۹۸۸ | هزینه های متفرقه..... |



۴-۲۱- متوسط هزینه های خالص غیرخوراکی سالانه یک خانوار روستایی برحسب اقلام عمده (دنباله)
(هزار ریال)

| شرح | ۱۳۹۲ | ۱۳۹۳ | ۱۳۹۴ | ۱۳۹۵ |
|------------------------------------------------------|--------------|--------------|--------------|---------------|
| جمع..... | ۸۵۱۰۰ | ۸۸۵۷۲ | ۹۶۰۶۱ | ۱۱۲۶۵۳ |
| پوشاک و کفش..... | ۸۱۴۵ | ۸۲۰۹ | ۷۰۰۶ | ۹۱۷۱ |
| پوشاک و تعمیرات آن..... | ۷۱۱۷ | ۷۱۰۸ | ۵۷۵۲ | ۷۸۱۴ |
| انواع کفش و تعمیرات آن..... | ۱۷۲۷ | ۱۱۰۱ | ۱۲۵۳ | ۱۳۵۸ |
| مسکن..... | ۲۲۸۶۳ | ۲۵۶۰۱ | ۲۷۲۲۱ | ۳۱۳۰۴ |
| اجاره بها و سایر هزینه های منزل مسکونی..... | ۱۶۲۱۹ | ۱۷۹۱۸ | ۱۸۷۸۵ | ۲۰۹۵۵ |
| آب و فاضلاب، سوخت و روشنایی منزل مسکونی..... | ۶۶۴۴ | ۷۶۸۳ | ۸۴۳۶ | ۱۰۳۴۹ |
| لوازم، اثاث و خدمات خانوار..... | ۱۰۳۵۴ | ۸۹۷۸ | ۱۰۵۳۴ | ۱۰۵۹۰ |
| مبل، اثاث، فرش و کفپوش و تعمیرات آن ها..... | ۲۲۴۸ | ۱۷۳۰ | ۲۸۹۶ | ۲۱۰۲ |
| لوازم و اثاث منزل..... | ۹۹ | ۶۷۰ | ۱۰۹ | ۲۲۹ |
| وسایل حرارتی، پخت، پز، یخچال و سایر وسایل عمده..... | ۲۶۵۷ | ۲۰۱۶ | ۲۹۳۶ | ۲۸۲۴ |
| ظروف لوازم آشپزخانه و سایر وسایل منزل و تعمیرات..... | ۲۰۶۱ | ۱۱۷۳ | ۷۱۵ | ۴۹۴ |
| کالاها و لوازم مصرفی بی داوم و کم دوام منزل..... | ۳۱۲۹ | ۳۲۵۵ | ۳۷۳۶ | ۴۸۱۰ |
| خدمات خانگی..... | ۱۶۱ | ۱۳۴ | ۱۴۲ | ۱۳۳ |
| بهداشت و درمان..... | ۸۶۰۷ | ۱۲۲۲۲ | ۱۴۲۴۲ | ۲۱۶۸۹ |
| هزینه های بهداشتی و درمانی..... | ۶۳۲۰ | ۹۱۰۹ | ۹۹۶۹ | ۱۶۸۰۰ |
| هزینه های بیمه های اجتماعی و درمان..... | ۲۲۸۷ | ۳۱۱۳ | ۴۲۷۳ | ۴۸۸۹ |
| حمل و نقل و ارتباطات..... | ۱۹۱۶۵ | ۱۷۰۲۲ | ۲۰۲۴۵ | ۱۹۹۵۹ |
| حمل و نقل..... | ۱۵۱۹۸ | ۱۳۳۲۸ | ۱۶۷۵۰ | ۱۵۵۸۷ |
| ارتباطات..... | ۳۹۶۸ | ۳۶۹۴ | ۳۴۹۵ | ۴۳۷۲ |
| تفریحات، سرگرمیها و خدمات فرهنگی..... | ۲۱۰۵ | ۲۵۷۳ | ۲۵۸۳ | ۳۰۱۸ |
| تفریحات و سرگرمیها..... | ۱۱۶۰ | ۱۲۷۳ | ۱۰۷۸ | ۱۱۱۹ |
| تحصیل و آموزش..... | ۹۴۵ | ۱۳۰۰ | ۱۵۰۵ | ۱۸۹۹ |
| کالاها و خدمات متفرقه خانوار..... | ۱۳۸۶۰ | ۱۳۹۶۸ | ۱۴۲۳۱ | ۱۶۹۲۲ |
| خدمات شخصی و وسایل آرایشی..... | ۲۲۵۴ | ۲۰۲۴ | ۱۶۹۱ | ۲۵۶۸ |
| لوازم زینتی و شخصی..... | ۱۴۵۸ | ۲۰۹۷ | ۴۷۱ | ۱۱۲۸ |
| هزینه های هتل، مسافر خانه و مسافرت های دستجمعی..... | ۶۴۵ | ۱۱۸۵ | ۶۱۶ | ۱۸۷ |
| خدمات مالی و حقوقی..... | ۷۹۳ | ۲۱۲ | ۵۴۱ | ۲۸۴ |
| هزینه های مذهبی..... | ۱۳۸۰ | ۹۳۹ | ۸۴۱ | ۱۲۵۵ |
| هزینه های متفرقه..... | ۷۳۳۰ | ۷۵۱۱ | ۱۰۰۷۱ | ۱۱۳۹۰ |

مأخذ- مرکز آمار ایران (ر.م).

- مرکز آمار ایران، دفتر جمعیت، نیروی کار و سرشماری.

۵-۲۱- متوسط هزینه های خالص خوراکی ودخانی سالانه یک خانوار روستایی برحسب اقلام عمده
(هزارریال)

| ۱۳۹۱ | ۱۳۹۰ | ۱۳۸۵ | ۱۳۸۰ | شرح |
|-------|-------|-------|------|---------------------------------------------------|
| ۴۷۱۵۶ | ۳۳۲۸۱ | ۲۰۶۲۳ | ۱۲۶۷ | جمع کل..... |
| ۱۱۵۷۹ | ۸۷۸۱ | ۴۴۵۹ | ۲۱۴۸ | آرد، رشته، غلات، نان و فراورده های آن..... |
| ۹۲۱ | ۶۶۸ | ۴۴۸ | ۲۸۹ | آرد، رشته و ماکارونی..... |
| ۶۲۵۲ | ۴۸۱۱ | ۳۱۴۵ | ۱۴۰۳ | غلات..... |
| ۴۱۱۹ | ۳۰۶۳ | ۷۵۹ | ۴۱۳ | انواع نان..... |
| ۲۸۷ | ۲۳۸ | ۱۰۷ | ۴۳ | بیسکویت، کیک و ویفر..... |
| ۱۲۰۲۰ | ۷۰۶۴ | ۴۳۰۰ | ۱۷۱۵ | گوشت..... |
| ۷۶۱۶ | ۴۳۴۷ | ۲۶۴۴ | ۱۱۵۲ | گوشت دام..... |
| ۳۷۱۵ | ۲۱۸۷ | ۱۳۰۹ | ۴۶۷ | گوشت پرندگان..... |
| ۶۸۹ | ۵۳۰ | ۳۴۷ | ۹۶ | گوشت حیوانات دریایی..... |
| ۴۷۹۸ | ۳۱۶۷ | ۲۱۰۰ | ۱۰۰۸ | شیر و فراورده های آن و تخم پرندگان..... |
| ۱۶۱۴ | ۱۰۴۲ | ۹۰۸ | ۶۰۴ | انواع شیر..... |
| ۲۰۶۵ | ۱۲۲۸ | ۷۶۷ | ۲۲۲ | فراورده های شیر..... |
| ۱۱۱۹ | ۸۹۷ | ۴۲۵ | ۱۸۱ | انواع تخم پرندگان..... |
| ۲۰۳۳ | ۱۳۴۹ | ۸۳۶ | ۳۷۷ | روغن ها و چربی ها..... |
| ۳ | ۱۲ | ۰/۵ | ۸ | روغن ها و چربی های حیوانی..... |
| ۲۰۳۰ | ۱۳۳۷ | ۸۳۵ | ۳۶۹ | روغن های نباتی..... |
| ۶۳۸۷ | ۴۴۸۷ | ۳۶۲۸ | ۱۰۵۳ | میوه ها و سبزی ها..... |
| ۳۲۶۴ | ۲۳۷۶ | ۱۷۴۰ | ۴۰۸ | انواع میوه..... |
| ۳۱۰۴ | ۲۰۸۰ | ۱۸۳۰ | ۶۳۲ | انواع سبزی..... |
| ۲۰ | ۳۱ | ۵۷ | ۱۳ | میوه ها و سبزی های آماده (برای مصرف در منزل)..... |
| ۲۰۸۳ | ۱۵۷۷ | ۱۱۲۸ | ۳۶۵ | خشکبار و حبوب..... |
| ۹۸۳ | ۸۴۳ | ۴۷۹ | ۱۰۲ | خشکبار..... |
| ۱۱۰۰ | ۷۳۴ | ۶۴۸ | ۲۶۳ | حبوب..... |
| ۳۶۲۰ | ۲۴۶۰ | ۱۵۸۷ | ۷۳۶ | قند و شکر، شیرینی ها، چای، قهوه و کاکائو..... |
| ۱۴۳۱ | ۱۱۵۳ | ۵۲۴ | ۲۳۶ | قند و شکر..... |
| ۸۵۹ | ۵۹۰ | ۵۵۲ | ۱۹۲ | انواع شیرینی ها، مرباها و عسل..... |
| ۱۳۳۱ | ۷۱۶ | ۵۱۱ | ۳۰۸ | چای، قهوه و کاکائو..... |
| ۱۱۸۲ | ۷۷۲ | ۴۶۰ | ۲۱۹ | ادویه ها، چاشنی ها و سایر ترکیب ها..... |
| ۲۹۱ | ۲۱۷ | ۱۴۳ | ۷۰ | انواع ادویه..... |
| ۸۹۱ | ۵۵۵ | ۳۱۶ | ۱۴۹ | چاشنی ها و سایر ترکیب های خوراکی..... |
| ۴۱۵۲ | ۲۶۲۵ | ۲۱۲۴ | ۶۴۴ | نوشابه ها، غذاهای آماده و دخانی ها..... |
| ۸۷۲ | ۶۰۵ | ۲۳۸ | ۸۵ | انواع نوشابه..... |
| ۱۶۳۴ | ۱۰۹۷ | ۱۴۱۳ | ۳۰۷ | غذاهای آماده و تنقلات..... |
| ۱۶۴۶ | ۹۲۴ | ۴۷۳ | ۲۵۲ | دخانی ها..... |



۵-۲۱- متوسط هزینه های خالص خوراکی ودخانی سالانه یک خانوار روستایی برحسب اقلام عمده
(هزارریال)

| ۱۳۹۵ | ۱۳۹۴ | ۱۳۹۳ | ۱۳۹۲ | شرح |
|-------|-------|-------|-------|---------------------------------------------------|
| ۷۴۹۱۰ | ۶۰۶۸۳ | ۵۶۸۰۸ | ۶۰۳۰۹ | جمع کل..... |
| ۱۸۲۱۱ | ۱۶۲۱۵ | ۱۴۸۲۱ | ۱۴۴۴۶ | آرد، رشته، غلات، نان و فراورده های آن |
| ۱۲۱۸ | ۱۰۶۵ | ۹۳۲ | ۸۳۸ | آرد، رشته و ماکارونی..... |
| ۱۱۳۵۸ | ۹۵۵۴ | ۸۸۲۷ | ۸۷۱۶ | غلات..... |
| ۴۸۳۳ | ۴۹۱۵ | ۴۵۶۱ | ۴۴۶۶ | انواع نان..... |
| ۸۰۱ | ۶۸۱ | ۵۰۲ | ۴۲۶ | بیسکویت، کیک و ویفر..... |
| ۱۴۵۰۷ | ۱۲۶۳۸ | ۱۱۱۴۶ | ۱۲۷۸۸ | گوشت..... |
| ۸۴۳۲ | ۶۹۶۹ | ۵۶۱۰ | ۷۰۶۷ | گوشت دام..... |
| ۵۱۰۳ | ۴۸۱۴ | ۴۸۳۵ | ۴۸۸۰ | گوشت پرندگان..... |
| ۹۷۲ | ۸۵۶ | ۷۰۱ | ۸۴۱ | گوشت حیوانات دریایی..... |
| ۷۱۴۶ | ۶۱۵۰ | ۶۳۱۲ | ۶۳۵۴ | شیر و فراورده های آن و تخم پرندگان..... |
| ۲۵۶۱ | ۲۱۶۹ | ۲۳۸۷ | ۲۳۵۲ | انواع شیر..... |
| ۳۴۲۵ | ۲۸۳۹ | ۲۶۲۷ | ۲۶۴۹ | فراورده های شیر..... |
| ۱۱۶۰ | ۱۱۴۲ | ۱۲۹۹ | ۱۳۵۴ | انواع تخم پرندگان..... |
| ۲۶۸۲ | ۲۱۶۴ | ۲۰۴۰ | ۲۴۱۰ | روغن ها و چربی ها..... |
| ۳ | ۱۸ | ۶ | ۳ | روغن ها و چربی های حیوانی..... |
| ۲۶۷۹ | ۲۱۴۷ | ۲۰۳۴ | ۲۴۰۷ | روغن های نباتی..... |
| ۱۱۳۰۵ | ۹۴۴۹ | ۹۴۴۶ | ۱۰۰۹۰ | میوه ها و سبزی ها..... |
| ۶۰۷۶ | ۴۹۳۵ | ۴۷۰۴ | ۴۳۵۹ | انواع میوه..... |
| ۵۱۹۳ | ۴۴۸۸ | ۴۷۰۳ | ۵۷۰۹ | انواع سبزی..... |
| ۳۶ | ۲۶ | ۳۹ | ۲۲ | میوه ها و سبزی های آماده (برای مصرف در منزل)..... |
| ۵۰۲۳ | ۳۲۹۳ | ۲۷۶۵ | ۲۶۹۲ | خشکبار و حبوب..... |
| ۲۰۷۸ | ۱۶۵۱ | ۱۶۹۶ | ۱۵۶۹ | خشکبار..... |
| ۲۹۴۵ | ۱۶۴۲ | ۱۰۶۹ | ۱۱۲۳ | حبوب..... |
| ۶۴۶۹ | ۴۶۱۷ | ۴۱۴۲ | ۴۵۷۲ | قند و شکر، شیرینی ها، چای، قهوه و کاکائو..... |
| ۲۲۱۱ | ۱۶۰۰ | ۱۴۴۵ | ۱۶۳۷ | قند و شکر..... |
| ۲۱۱۷ | ۱۴۸۳ | ۱۱۸۴ | ۱۴۱۲ | انواع شیرینی ها، مرباها و عسل..... |
| ۲۱۴۱ | ۱۵۳۴ | ۱۵۱۳ | ۱۵۲۳ | چای، قهوه و کاکائو..... |
| ۲۴۷۳ | ۱۶۶۵ | ۱۱۶۱ | ۱۳۱۳ | ادویه ها، چاشنی ها و سایر ترکیب ها..... |
| ۸۴۲ | ۶۱۶ | ۳۵۷ | ۲۸۶ | انواع ادویه..... |
| ۱۶۳۱ | ۱۰۴۹ | ۸۰۴ | ۱۰۲۸ | چاشنی ها و سایر ترکیب های خوراکی..... |
| ۷۰۹۴ | ۴۴۹۱ | ۴۹۷۵ | ۵۵۴۳ | نوشابه ها، غذاهای آماده و دخانی ها..... |
| ۱۶۶۸ | ۱۱۶۲ | ۱۰۵۸ | ۱۱۳۹ | انواع نوشابه..... |
| ۲۵۳۵ | ۱۰۸۴ | ۱۴۵۹ | ۱۹۸۲ | غذاهای آماده و تنقلات..... |
| ۲۸۹۱ | ۲۲۴۵ | ۲۴۵۸ | ۲۴۲۲ | دخانی ها..... |

مأخذ- مرکز آمار ایران (ر.م).

-مرکز آمار ایران، دفتر جمعیت، نیروی کار و سرشماری.

۶- ۲۱- برآورد متوسط درآمد خالص سالانه یک خانوار شهری بر حسب انواع منابع تأمین درآمد (هزار ریال)

| ۱۳۹۱ | ۱۳۹۰ | ۱۳۸۵ | ۱۳۸۰ | شرح |
|--------|--------|--------|--------|-----------------------------------|
| ۰/۰۳۰۱ | ۰/۰۲۸ | ۰/۰۵۵۴ | ۰۰۰ | ضریب تغییرات ^(۱) |
| ۱۷۱۰۶۰ | ۱۳۳۲۵۹ | ۶۷۶۰۳ | ۲۳۷۸۱۷ | جمع..... |
| ۵۹۱۲۱ | ۴۸۵۰۵ | ۲۹۸۶۰ | ۱۰۲۲۴ | درآمد از حقوق گیری..... |
| ۱۸۲۷۶ | ۱۶۰۶۲ | ۱۷۲۰۳ | ۵۶۰۱ | بخش عمومی..... |
| ۱۴۷۷۰ | ۱۲۹۵۹ | ۱۳۷۵۲ | ۴۴۱۹ | پولی..... |
| ۳۵۰۶ | ۳۱۰۳ | ۳۴۵۰ | ۱۱۸۲ | غیرپولی..... |
| ۰ | ۱۱۹ | ۱۴۵ | ۰ | بخش تعاونی..... |
| ۰ | ۱۱۹ | ۱۳۹ | ۰ | پولی..... |
| ۰ | ۰ | ۵ | ۰ | غیرپولی..... |
| ۴۰۸۱۶ | ۳۲۳۲۳ | ۱۲۵۱۳ | ۴۶۲۳ | بخش خصوصی..... |
| ۳۵۷۵۳ | ۲۸۱۰۲ | ۱۰۶۶۵ | ۲۸۵۱ | پولی..... |
| ۵۰۹۲ | ۴۲۲۱ | ۱۸۴۸ | ۷۷۱ | غیرپولی..... |
| ۲۴۲۷۴ | ۲۰۳۹۵ | ۱۲۳۱۴ | ۵۳۱۳ | درآمد از مشاغل آزاد..... |
| ۴۳۷۰ | ۲۸۱۴ | ۱۶۲۷ | ۸۴۹ | کشاورزی..... |
| ۴۰۸۷ | ۲۷۰۱ | ۱۶۰۰ | ۸۱۱ | پولی..... |
| ۲۸۳ | ۱۱۲ | ۲۷ | ۳۸ | غیرپولی..... |
| ۱۹۹۰۴ | ۱۷۵۸۱ | ۱۰۶۸۷ | ۴۴۶۴ | غیر کشاورزی..... |
| ۱۹۶۹۹ | ۱۷۳۰۶ | ۱۰۳۹۶ | ۴۱۸۹ | پولی..... |
| ۲۰۵ | ۲۷۵ | ۲۹۱ | ۲۷۵ | غیرپولی..... |
| ۱۷۶۶۵ | ۶۴۳۶۰ | ۲۵۴۲۹ | ۸۲۵۰ | درآمدهای متفرقه..... |
| ۵۷۰۰۸ | ۴۱۲۲۱ | ۱۲۶۵۲ | ۳۵۲۲ | پولی..... |
| ۳۰۶۵۷ | ۲۳۱۳۸ | ۱۲۷۷۷ | ۴۷۲۸ | غیرپولی..... |



۲۱- برآورد متوسط درآمد خالص سالانه یک خانوار شهری بر حسب انواع منابع تأمین درآمد
(هزار ریال)

| شرح | ۱۳۹۲ | ۱۳۹۳ | ۱۳۹۴ | ۱۳۹۵ |
|-----------------------------------|--------|--------|--------|--------|
| ضریب تغییرات ^(۱) | ۰/۰۳۷ | ۰/۰۴ | ۰/۰۳۸۴ | ۰/۰۳۴۶ |
| جمع..... | ۱۹۴۵۷۵ | ۲۱۲۶۹۴ | ۲۳۹۴۵۰ | ۲۷۴۴۹۲ |
| درآمد از حقوق گیری..... | ۶۲۱۲۸ | ۷۲۷۸۹ | ۸۰۴۸۶ | ۹۲۷۲۸ |
| بخش عمومی..... | ۱۲۰۶۰ | ۱۷۲۶۸ | ۱۶۶۷۸ | ۲۳۷۵۶ |
| پولی..... | ۹۹۶۹ | ۱۴۰۷۱ | ۱۴۰۳۹ | ۱۹۷۹۵ |
| غیرپولی..... | ۲۰۹۱ | ۳۱۹۷ | ۲۶۳۹ | ۳۹۶۱ |
| بخش تعاونی..... | ۱۲۶ | ۱۶۹ | ۳۲۳ | ۰ |
| پولی..... | ۱۰۷ | ۱۴۲ | ۲۹۲ | ۰ |
| غیرپولی..... | ۱۹ | ۲۷ | ۳۱ | ۰ |
| بخش خصوصی..... | ۴۹۹۴۲ | ۵۵۳۵۱ | ۶۳۴۸۴ | ۶۸۹۷۲ |
| پولی..... | ۴۳۵۰۳ | ۴۹۱۰۴ | ۵۴۴۴۱ | ۵۹۸۷۶ |
| غیرپولی..... | ۶۴۳۹ | ۶۲۴۷ | ۹۰۴۳ | ۹۰۹۶ |
| درآمد از مشاغل آزاد..... | ۲۹۸۱۷ | ۳۱۳۲۰ | ۳۷۳۵۶ | ۳۶۸۰۲ |
| کشاورزی..... | ۶۴۲۴ | ۴۶۸۱ | ۴۲۸۳ | ۳۷۷۸ |
| پولی..... | ۶۰۲۲ | ۴۵۸۱ | ۴۲۶۹ | ۳۶۹۶ |
| غیرپولی..... | ۴۰۲ | ۱۰۰ | ۱۴ | ۸۲ |
| غیر کشاورزی..... | ۲۳۳۹۳ | ۲۶۶۴۰ | ۳۳۰۷۲ | ۳۳۰۲۴ |
| پولی..... | ۲۲۹۲۴ | ۲۶۱۰۶ | ۳۲۰۱۶ | ۳۱۹۲۵ |
| غیرپولی..... | ۴۶۹ | ۵۳۴ | ۱۰۵۶ | ۱۰۹۹ |
| درآمدهای متفرقه..... | ۱۰۲۶۳۱ | ۱۰۸۵۸۶ | ۱۲۱۶۰۸ | ۱۴۴۹۶۲ |
| پولی..... | ۶۶۹۶۵ | ۶۸۷۲۱ | ۷۴۶۶۳ | ۹۱۸۶۷ |
| غیرپولی..... | ۳۵۶۶۶ | ۳۹۸۶۵ | ۴۶۹۴۵ | ۵۳۰۹۴ |

(۱) ضریب تغییرات (CV) فقط برای سطر جمع محاسبه شده است.

مأخذ- مرکز آمار ایران (ر.م).

- مرکز آمار ایران، دفتر جمعیت، نیروی کار و سرشماری.

۷-۲۱- برآورد متوسط درآمد خالص سالانه یک خانوار روستایی برحسب انواع منابع تأمین درآمد
(هزارریال)

| ۱۳۹۱ | ۱۳۹۰ | ۱۳۸۵ | ۱۳۸۰ | شرح |
|--------|-------|-------|-------|-----------------------------------|
| ۰/۰۳۶۲ | ۰/۰۶۶ | ۰/۰۵۴ | ۰۰۰ | ضریب تغییرات ^(۱) |
| ۱۲۷۸۱۶ | ۹۸۴۴۳ | ۴۴۲۴۷ | ۱۴۹۵۹ | جمع..... |
| ۳۲۹۵۰ | ۲۶۹۵۱ | ۱۲۴۶۵ | ۵۳۱۵ | درآمد از حقوق گیری..... |
| ۳۴۴۴ | ۳۷۰۳ | ۳۴۹۵ | ۱۹۴۱ | بخش عمومی..... |
| ۲۴۴۴ | ۲۶۰۴ | ۲۶۵۲ | ۱۵۱۲ | پولی..... |
| ۱۰۰۰ | ۱۰۹۹ | ۸۴۳ | ۴۲۹ | غیرپولی..... |
| ۰ | ۱۳۰ | ۱ | ۱۰ | بخش تعاونی..... |
| ۰ | ۱۳۰ | ۰ | ۱۰ | پولی..... |
| ۰ | ۰ | ۱ | ۰ | غیرپولی..... |
| ۲۹۵۰۶ | ۲۳۱۱۷ | ۱۹۶۸۱ | ۳۳۶۴ | بخش خصوصی..... |
| ۲۶۳۰۶ | ۲۰۷۳۷ | ۷۸۴۰ | ۲۸۹۶ | پولی..... |
| ۳۲۰۰ | ۲۳۸۱ | ۱۱۲۸ | ۴۶۸ | غیرپولی..... |
| ۴۵۵۲۹ | ۳۲۹۴۵ | ۱۹۹۰۷ | ۶۲۲۶ | درآمد از مشاغل آزاد..... |
| ۳۳۹۴۳ | ۱۹۶۸۳ | ۱۵۲۰۶ | ۳۷۴۳ | کشاورزی..... |
| ۳۰۵۴۴ | ۱۸۵۷۷ | ۱۴۰۶۸ | ۲۹۹۹ | پولی..... |
| ۳۳۹۹ | ۱۱۰۷ | ۱۱۳۸ | ۷۴۴ | غیرپولی..... |
| ۱۱۵۸۶ | ۱۳۲۶۱ | ۴۷۰۰ | ۲۴۸۲ | غیر کشاورزی..... |
| ۱۱۰۷۷ | ۱۲۸۸۳ | ۴۳۸۴ | ۲۳۷۱ | پولی..... |
| ۵۰۹ | ۳۷۸ | ۳۱۶ | ۱۱۱ | غیرپولی..... |
| ۴۹۳۹۶ | ۳۸۵۴۷ | ۱۱۸۱۵ | ۳۴۱۸ | درآمدهای متفرقه..... |
| ۳۶۰۰۱ | ۲۷۹۳۸ | ۵۹۶۶ | ۲۰۲۸ | پولی..... |
| ۱۳۳۹۵ | ۱۰۶۰۹ | ۵۹۰۹ | ۱۳۸۹ | غیرپولی..... |

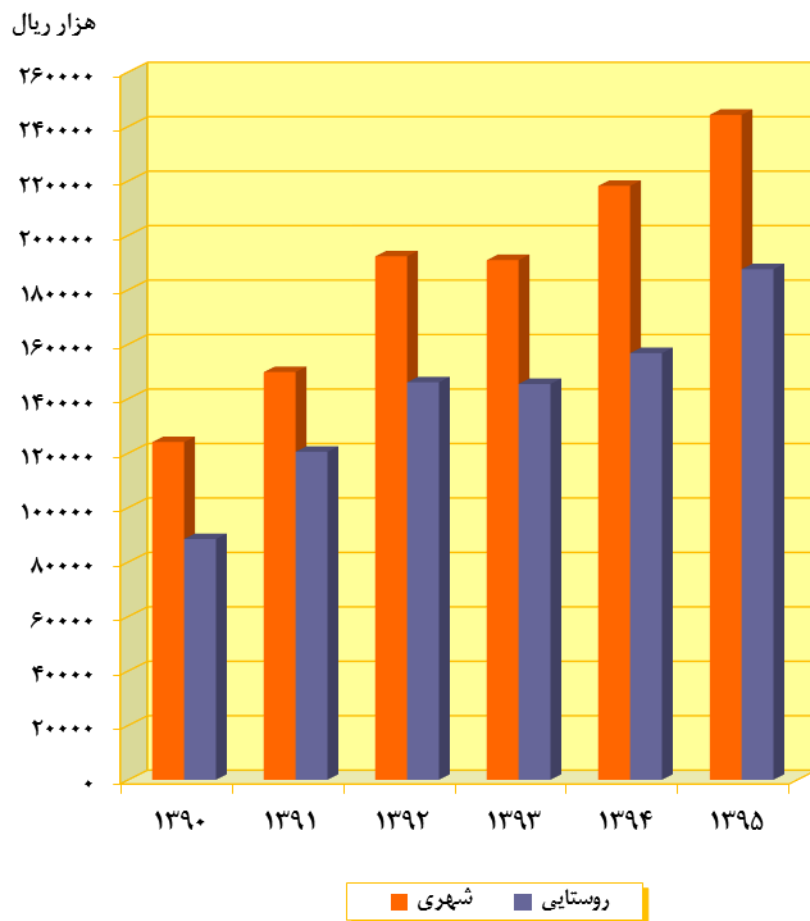


۷-۲۱- برآورد متوسط درآمد خالص سالانه یک خانوار روستایی برحسب انواع منابع تأمین درآمد
(هزارریال)

| شرح | ۱۳۹۲ | ۱۳۹۳ | ۱۳۹۴ | ۱۳۹۵ |
|-----------------------------------|---------|---------|---------|--------|
| ضریب تغییرات ^(۱) | ۰/۰۳۷ | ۰/۰۴۳ | ۰/۰۴۳ | ۰/۰۳۶۷ |
| جمع..... | ۱۵۰۸۱۷۹ | ۱۶۴۱۱۱۹ | ۱۷۶۴۹۹۴ | ۲۱۶۹۶۱ |
| درآمد از حقوق گیری..... | ۴۱۰۱۱ | ۴۴۵۸۶ | ۴۹۵۸۱ | ۵۸۴۵۶ |
| بخش عمومی..... | ۲۸۳۶ | ۲۸۸۸ | ۶۰۵۲ | ۶۰۶۰ |
| پولی..... | ۲۲۶۸ | ۲۳۴۹ | ۴۷۹۷ | ۴۷۵۳ |
| غیرپولی..... | ۵۶۸ | ۵۳۹ | ۱۲۵۵ | ۱۳۰۷ |
| بخش تعاونی..... | ۲۲ | ۲۶ | ۰ | ۱۵۴ |
| پولی..... | ۲۲ | ۲۶ | ۰ | ۱۵۴ |
| غیرپولی..... | ۰ | ۰ | ۰ | ۰ |
| بخش خصوصی..... | ۳۸۱۵۳ | ۴۱۶۷۲ | ۴۳۵۲۸ | ۵۲۲۴۲ |
| پولی..... | ۳۴۷۶۴ | ۳۷۷۲۳ | ۳۹۳۴۳ | ۴۷۸۳۱ |
| غیرپولی..... | ۳۳۸۹ | ۳۹۴۹ | ۴۱۸۵ | ۴۴۱۱ |
| درآمد از مشاغل آزاد..... | ۵۰۶۲۲ | ۵۲۵۳۰ | ۵۳۳۸۷ | ۷۱۱۱۸ |
| کشاورزی..... | ۳۵۳۰۹ | ۳۵۰۹۹ | ۳۳۱۵۱ | ۴۷۶۶۵ |
| پولی..... | ۳۲۳۷۷ | ۳۲۸۷۷ | ۳۰۶۹۴ | ۴۵۳۱۴ |
| غیرپولی..... | ۲۹۳۲ | ۲۲۲۲ | ۲۴۵۷ | ۲۳۵۱ |
| غیر کشاورزی..... | ۱۵۳۱۲ | ۱۸۴۳۱ | ۲۰۲۳۷ | ۲۳۴۵۳ |
| پولی..... | ۱۴۶۱۸ | ۱۷۸۲۳ | ۱۹۵۷۹ | ۲۲۸۲۶ |
| غیرپولی..... | ۶۹۴ | ۶۰۸ | ۶۵۸ | ۶۲۷ |
| درآمدهای متفرقه..... | ۵۹۲۴۶ | ۶۶۰۰۳ | ۷۳۵۲۶ | ۸۷۳۸۷ |
| پولی..... | ۴۱۴۵۷ | ۴۳۹۱۴ | ۴۹۶۵۷ | ۵۵۵۸۰ |
| غیرپولی..... | ۱۷۷۸۸ | ۲۲۰۸۹ | ۲۳۸۶۹ | ۳۱۸۰۷ |

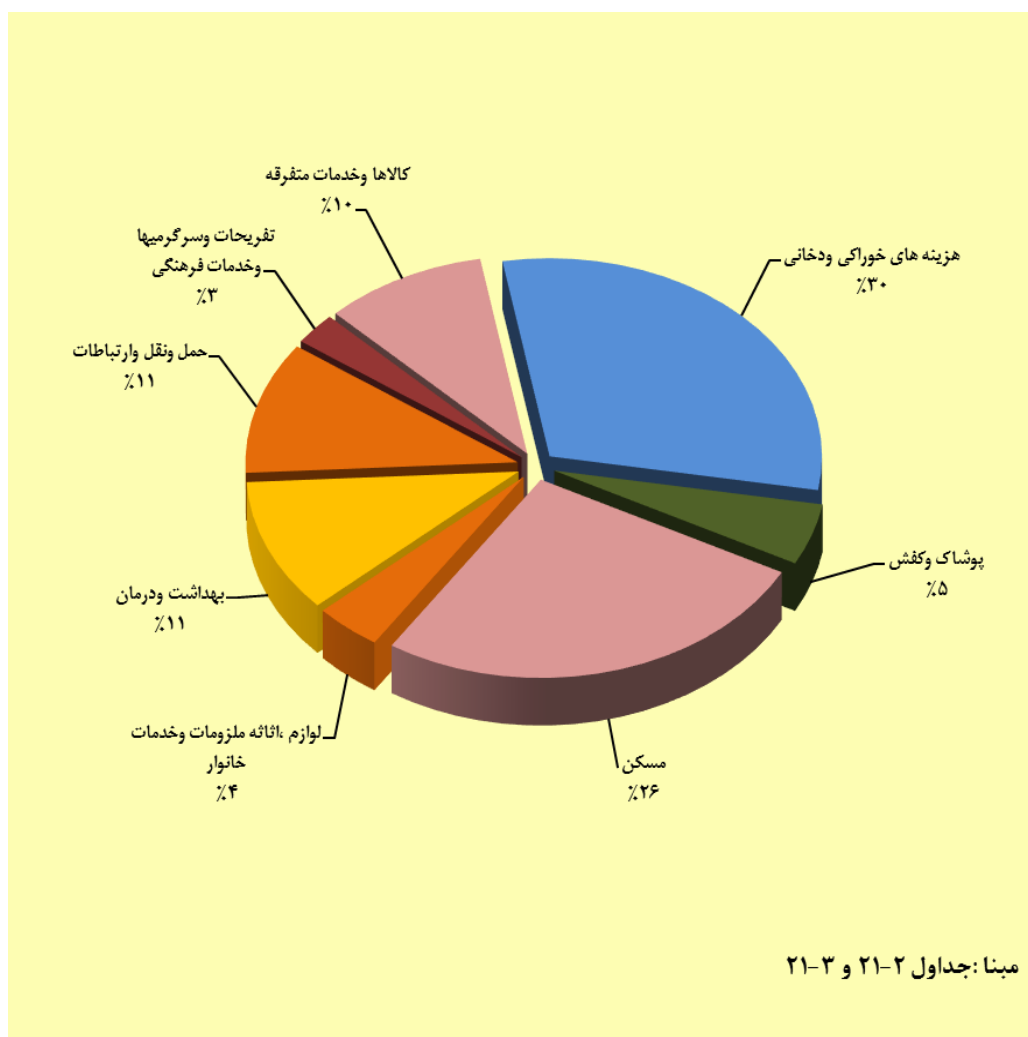
۱/ ضریب تغییرات (CV) فقط برای سطر جمع محاسبه شده است.
 مأخذ- مرکز آمار ایران . (ر.م)
 - مرکز آمار ایران . دفتر جمعیت، نیروی کار و سرشماری.

نمودار ۱-۲۱- متوسط هزینه های خالص سالانه یک خانوار

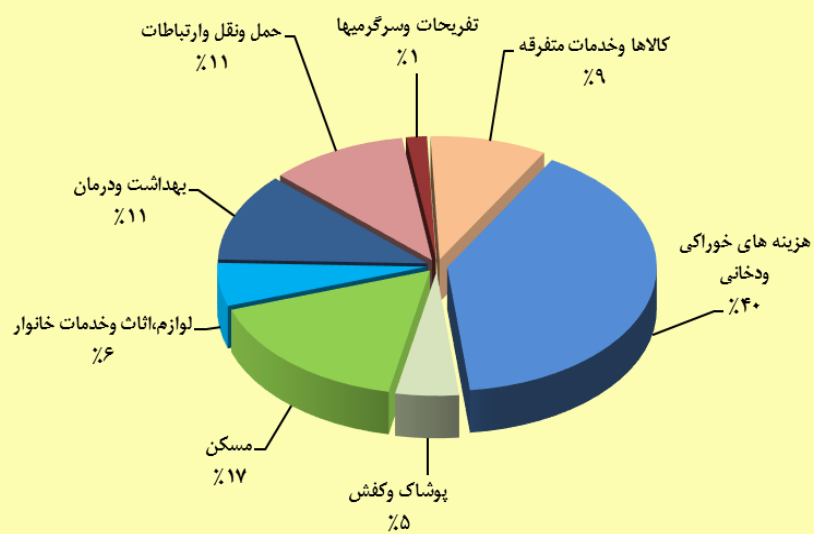


مبنا: جدول ۱-۲۱

نمودار ۲-۲۱- توزیع درصد هزینه های خالص سالانه یک خانوار شهری: ۱۳۹۵



نمودار ۳-۲۱- توزیع درصد هزینه های خالص سالانه یک خانوار روستایی: ۱۳۹۵



منبع: جدول ۴-۲۱ و ۵-۲۱