


حساب‌های استان
فصل ۲۳



مقدمه

هدف از تهیه و تدوین حساب‌های ملی، محاسبه مهم‌ترین متغیرهای جریان‌های اقتصادی نظیر تولید، مصرف، تشکیل سرمایه، صادرات، واردات و درآمد، در یک دوره زمانی معین و اندازه‌گیری مهم‌ترین متغیرهای اقتصادی موجودی منابع، نظیر ثروت، دارایی و بدهی، در مقطعی از زمان است که از طریق آن‌ها می‌توان وضعیت اقتصادی کشور را در آن دوره یا مقطع زمانی به تصویر کشید. تهیه و تدوین آمار حساب‌های ملی در کشورهای مختلف، براساس چارچوب سیستم حساب‌های ملی پیشنهاد شده توسط سازمان ملل متحد انجام می‌شود.

سیستم مذکور برای اولین بار در سال ۱۹۵۳ به صورت مجموعه‌ای فرموله شده تحت عنوان "سیستم حساب‌های ملی" یا "SNA"^۱ منتشر

شده است. آخرین تجدیدنظر در SNA، در سال ۱۹۹۳ صورت گرفت که توسط پنج نهاد بین‌المللی متشکل از سازمان ملل، صندوق بین‌المللی پول، بانک جهانی، سازمان همکاری‌های اقتصادی و توسعه و کمیسیون جامعه اروپایی، به تصویب رسید. تهیه حساب‌های ملی، بعد از جنگ جهانی دوم به صورت موردی و براساس نیازهای خاص در ایران شروع شد، از جمله در سال‌های ۱۳۳۷ و ۱۳۳۸ به ترتیب "تولید ناخالص داخلی ایران برای سال ۱۳۳۴" و "تولید ملی ایران برای سال ۱۳۳۶"، توسط کارشناسان خارجی برآورد شد. سپس سازمان برنامه و بودجه، درآمد ملی کشور را برای دوره زمانی ۱۳۳۷ تا ۱۳۴۰ به تفصیل برای بخش‌های مختلف اقتصادی برآورد و منتشر نمود. بانک ملی نیز برآورد مقدماتی دیگری را برای سال ۱۳۳۸ به انجام رساند. با

^۱-SNA: System of National Accounts

از سال ۱۳۷۶، با توجه به الزامات قانون برنامه سوم توسعه اقتصادی، اجتماعی و فرهنگی کشور و ضرورت حرکت به سوی برنامه‌ریزی منطقه‌ای مرکز آمار ایران مبادرت به تهیه و تدوین حساب‌های منطقه‌ای کرده است و در این راستا هر ساله محصول ناخالص داخلی استان‌ها و اطلاعات تفصیلی مربوط به ارزش افزوده ۷۲ رشته فعالیت اقتصادی را تهیه و منتشر نمود.

در سال ۱۳۹۶ دفتر حساب‌های اقتصادی مرکز آمار ایران به عنوان متولی اصلی محاسبه و انتشار حساب‌های ملی و منطقه‌ای اقدام به بازنگری حساب‌های ملی و منطقه‌ای بر اساس نتایج جدید جدول داده ستانده سال ۱۳۹۰ نموده است. بر این اساس انتظار می‌رود که نتایج جدید حساب‌های ملی و منطقه‌ای با نتایج قبلی تفاوت‌هایی داشته باشد. یکی از دلایل این تفاوت‌ها ناشی از نتایج جداول داده ستانده سال ۱۳۹۰ می‌باشد که به عنوان سنگ محک حساب‌های ملی مورد استفاده قرار می‌گیرد. از طرف دیگر با توجه به تغییر طبقه‌بندی رشته فعالیت‌ها از ISIC_{۳,۱} به ISIC_۴ سطح انتشار حساب‌های ملی و منطقه‌ای با تغییراتی همراه است. به همین سبب تعداد بخش‌های اصلی از ۱۵ بخش به ۱۸ بخش اصلی افزایش یافته است. همچنین تعداد رشته فعالیت‌های قابل انتشار از ۷۲ فعالیت به ۹۳ فعالیت افزایش پیدا کرده است.

تأسیس بانک مرکزی ایران در سال ۱۳۳۹، به دلیل فقدان یک سازمان رسمی آمار، تهیه حساب‌های ملی به عهده این بانک گذاشته شد و پس از آن بر اساس قانون بهمن ماه ۱۳۵۳، این وظیفه رسماً به مرکز آمار ایران محول شد. محاسبه ارزش افزوده بخش‌های اقتصادی، در سال‌های قبل از پیروزی انقلاب اسلامی و محاسبه محصول ناخالص داخلی از روش هزینه، از سال ۱۳۶۱ و نیز تهیه جداول داده ستانده اقتصاد ایران برای سال‌های ۱۳۵۲، ۱۳۶۵ و ۱۳۷۰، از جمله مهم‌ترین اقدامات مرکز آمار ایران در تهیه حساب‌های ملی بوده است. تهیه مستمر و منظم حساب‌های ملی بر اساس آخرین تجدید نظر SNA، از سال ۱۳۷۳ در برنامه کار مرکز آمار ایران قرار گرفت، بدین ترتیب مرکز آمار ایران هر ساله حساب‌های ملی را بر اساس تعاریف، مفاهیم، طبقه‌بندی‌ها و روش‌های محاسباتی منطبق بر SNA سال ۱۹۹۳، به قیمت‌های جاری و ثابت تهیه و منتشر می‌کند که حاوی اطلاعات تفصیلی مربوط به ارزش افزوده ۷۲ رشته فعالیت اقتصادی، هزینه‌های مصرف نهایی و مصرف نهایی واقعی خانوار و دولت، تشکیل سرمایه ثابت ناخالص، واردات، صادرات، تغییر موجودی انبار، مصارف فردی، مصارف جمعی، حساب تولید، حساب ایجاد درآمد، حساب کالاها و خدمات و عرضه و تقاضای کل است. همچنین

داخلی به سه روش تولید، هزینه و درآمد محاسبه می‌شود.

ارزش افزوده: ارزش افزوده، ارزش اضافی ایجاد شده در جریان تولید است. تفاوت بین ارزش ستانده و مصرف واسطه در هر فعالیت اقتصادی را ارزش افزوده ناخالص می‌گویند. پس از کسر مصرف سرمایه‌ی ثابت از ارزش افزوده‌ی ناخالص، ارزش افزوده‌ی خالص به دست می‌آید.

ستانده: ستانده‌ی هر واحد تولیدی، مجموع کالاها و خدماتی است که در آن واحد تولید می‌شود و برای استفاده در دسترس قرار می‌گیرد. سهمی از کالاها و خدمات که تا پایان دوره‌ی حسابداری به‌صورت ناتمام یا کار در جریان ساخت باقی مانده باشد، جزو ستانده واحد به حساب می‌آید. کالاها و خدماتی که در یک واحد در دوره‌ی حسابداری معین تولید و در همان دوره در دیگر فرآیندهای تولید آن واحد منظور نمی‌گردد. ستانده به سه دسته تقسیم می‌شود: ستانده‌ی بازاری، ستانده‌ی تولید شده برای خودمصرفی نهایی و تشکیل سرمایه به حساب خود و سایر ستانده‌های غیربازاری.

مصرف واسطه: ارزش کالاها و خدمات مصرف شده در جریان تولید به استثنای مصرف سرمایه‌ی ثابت است.

توضیحات: از آنجایی که سری زمانی اطلاعات نتایج طرح آمارگیری از کارگاه‌های صنعتی ده نفر کارکن و بیش‌تر در حال تغییر و به‌روزرسانی است، اطلاعات سال ۱۳۹۵ حساب‌های منطقه‌ای در دسترس نمی‌باشد.

تعاریف و مفاهیم به کار رفته در این فصل به شرح زیر است:

حساب‌های منطقه‌ای: حساب‌های منطقه‌ای، مجموعه‌ای از اطلاعات آماری است که به صورت جامع و هدفمند، مطالعه‌ی کمی و منظم فعالیت‌های اقتصادی یک منطقه‌ی مشخص را برای یک دوره زمانی معین که به‌طور معمول یک سال است، امکان‌پذیر می‌سازد. به عبارت دیگر، نقشی را که حساب‌های ملی در کل کشور به عهده دارد، حساب‌های منطقه‌ای، همان نقش اهمیت و کاربرد را در سطح منطقه، عهده‌دار است. مبانی نظری حساب‌های منطقه‌ای، همانند حساب‌های ملی، مبتنی بر آخرین ویرایش سیستم حساب‌های ملی "SNA۹۳" است، با این تفاوت که تبدیل سطح جغرافیایی ملی به منطقه‌ای، مسائل ویژه‌ای را باعث می‌شود.

محصول ناخالص داخلی: محصول ناخالص داخلی، نتیجه‌ی نهایی فعالیت‌های اقتصادی واحدهای تولیدی مقیم یک کشور در یک دوره‌ی زمانی معین است. محصول ناخالص

(۱۵/۲ درصد)، عمده‌فروشی و خرده‌فروشی، تعمیر وسایل نقلیه و کالاهای (۱۵/۱ درصد)، کشاورزی، شکار و جنگلداری و ماهیگیری (۱۳/۹ درصد) و حمل و نقل و انبارداری و پست (۹/۱ درصد) بوده است. کمترین سهم مربوط به معدن با ۰/۲ درصد می‌باشد. در سال ۱۳۹۴ سهم ارزش‌افزوده در بخش کشاورزی ۱۳/۹ درصد، صنعت و معدن ۲۴/۸ درصد و خدمات ۶۱/۲ درصد بوده است.

مالیات‌ها: مالیات‌ها، پرداخت‌های اجباری و بلاعوض واحدهای نهادی به دولت است که به صورت نقدی و غیرنقدی انجام می‌گیرد. اطلاق صفت بلاعوض به مالیات‌ها، از این جهت است که دولت در مقابل دریافت مالیات از یک واحد نهادی، خدمتی را به صورت فردی به آن ارائه نمی‌کند هر چند که با دریافت مالیات، منابع مالی خود را افزایش دهد و با استفاده از این منابع، کالاهای و خدماتی را برای سایر واحدها، اعم از تک تک افراد یا کل جامعه فراهم آورد.

مالیات‌ها به دو دسته کلی تقسیم می‌شوند:
مالیات بر تولید و واردات: مالیاتی است که بر کالاهای و خدمات، در زمانی که تولید شده‌اند، فروخته شده‌اند یا به مصارف دیگری رسیده‌اند و یا از رده خاج شده‌اند، تعلق می‌گیرد.

- مالیات بر درآمد، ثروت و غیره

- مالیات بر تولید و واردات

گزیده اطلاعات

در سال ۱۳۹۴ محصول ناخالص استان به قیمت بازار ۲۶۸۵۸۱ میلیارد ریال بوده که نسبت به سال قبل ۵/۹ درصد افزایش داشته است.

در سال ۱۳۹۴ بیش‌ترین سهم ارزش‌افزوده فعالیت‌های اقتصادی در محصول ناخالص داخلی (به قیمت بازار) به ترتیب مربوط به صنعت (۱۷/۴ درصد)، املاک و مستغلات

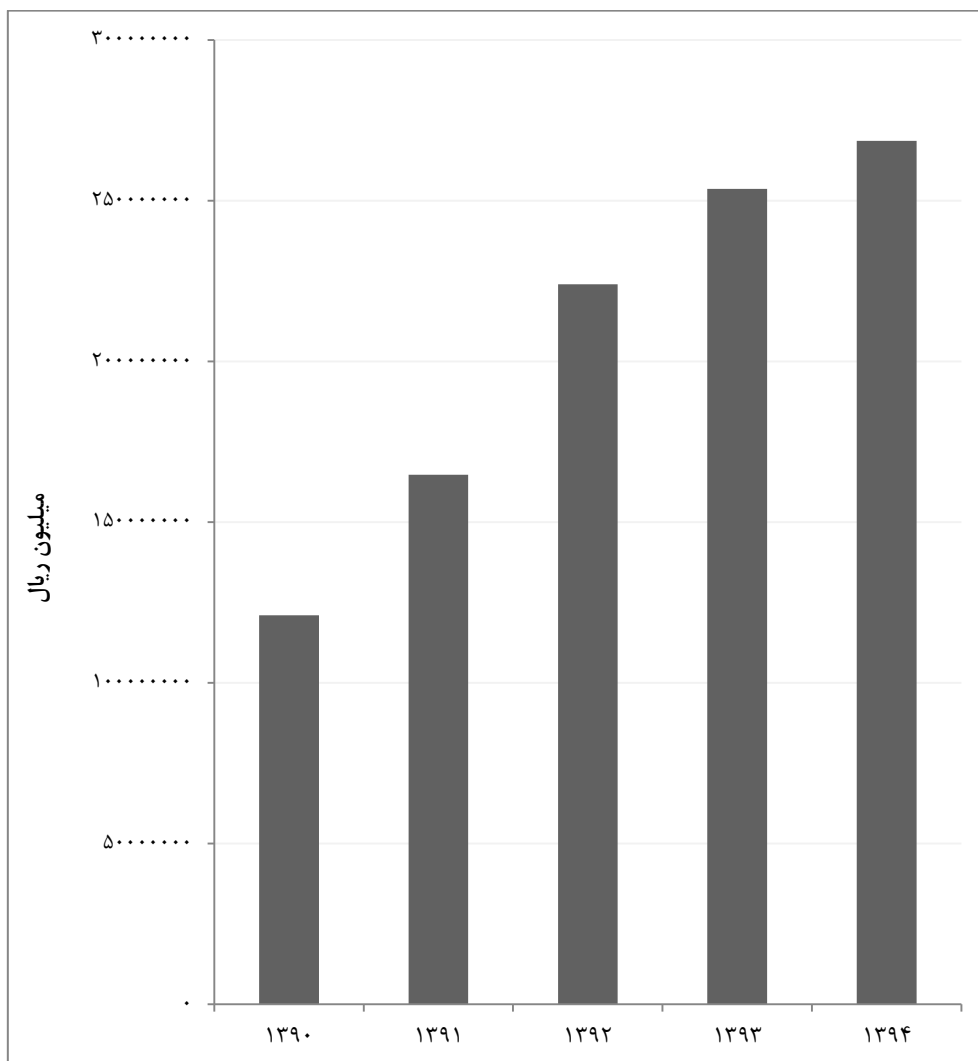
۲۳-۱- محصول ناخالص داخلی به قیمت بازار و ارزش افزوده در بخش‌های عمده اقتصادی^(۱)
(میلیون ریال)

شرح	۱۳۹۰	۱۳۹۱	۱۳۹۲	۱۳۹۳	۱۳۹۴
کشاورزی، شکار و جنگلداری و ماهیگیری	۱۱۳۵۶۷۷۸	۱۸۹۷۳۲۳۰	۳۱۵۲۹۱۳۱	۳۴۰۳۰۴۴۵	۳۷۳۷۰۶۲۴
استخراج معدن.....	۱۸۹۱۵۴	۲۶۵۲۳۱	۳۷۵۱۷۵	۲۹۰۸۸۷	۴۲۵۳۹۰
صنعت.....	۱۵۸۵۸۷۱۰	۲۹۲۸۶۸۳۷	۴۵۶۷۰۵۶۲	۴۴۹۴۴۱۸۶	۴۶۶۲۴۱۰۱
تأمین برق، گاز، بخار و تهویه هوا.....	۲۸۹۸۹۴۵	۳۹۵۳۳۸۷	۵۰۰۲۳۷۵	۶۳۸۰۲۵۸	۶۸۰۷۱۴۸
آبرسانی، مدیریت پسماند، فاضلاب و فعالیت‌های تصفیه	۵۲۹۴۸۷	۷۳۷۱۲۹	۸۹۱۶۳۲	۱۱۶۱۲۸۴	۱۰۶۹۸۵۷
ساختمان.....	۱۱۲۸۶۲۵۱	۸۴۸۰۶۶۵	۱۱۸۰۶۵۸۶	۱۲۷۶۷۰۱۹	۱۱۷۱۸۹۶۷
عمده‌فروشی، خرده‌فروشی، تعمیر وسایل نقلیه و کالاها.....	۲۲۶۳۷۱۵۹	۲۸۴۹۵۰۵۴	۴۱۴۱۰۸۲۹	۴۴۳۹۲۶۷۹	۴۰۴۸۰۲۸۷
حمل و نقل، انبارداری و پست	۹۵۷۵۱۶۳	۱۲۰۰۸۸۲۵	۱۵۵۵۳۲۷۴	۱۹۹۱۳۰۵۹	۲۴۴۰۳۸۱۷
فعالیت‌های خدماتی مربوط به جا و غذا	۲۳۰۳۹۹۸	۳۰۳۳۵۷۱	۴۲۱۰۳۹۲	۴۹۷۳۶۰۱	۵۸۷۵۶۶۵
اطلاعات و ارتباطات	۹۰۳۶۸۳	۱۰۶۴۵۷۷	۹۸۳۱۷۰	۱۲۵۷۰۰۴	۱۵۵۴۱۱۳
فعالیت‌های مالی و بیمه	۲۵۱۷۵۳۸	۳۱۳۴۲۷۶	۲۹۶۳۰۰۶	۲۵۹۶۸۲۶	۳۱۱۳۳۹۰
املاک و مستغلات.....	۱۵۷۹۴۳۵۶	۲۶۴۴۰۷۹۱	۲۸۳۵۰۷۳۴	۳۹۲۰۳۶۶۶	۴۰۷۰۱۲۳۳
فعالیت‌های حرفه‌ای، علمی و فنی	۷۵۱۴۴۷	۸۸۵۹۸۱	۱۲۴۹۱۹۵	۱۴۹۴۲۲۷	۱۸۳۴۹۵۳
فعالیت‌های اداری و خدمات پشتیبانی	۳۲۵۱۹۶	۴۲۹۴۳۹	۵۸۶۴۷۳	۷۶۰۸۸۳	۹۶۳۰۶۵
اداره امور عمومی و خدمات شهری	۷۵۷۳۶۴۶	۸۹۹۷۰۰۹	۱۱۳۳۲۷۳۱	۱۳۱۲۰۲۹۷	۱۴۵۰۹۶۷۲
آموزش.....	۶۳۲۴۴۲۰	۷۲۴۷۷۲۸	۸۴۵۷۴۱۲	۱۰۳۵۳۱۵۸	۱۲۵۴۹۰۵۸
فعالیت‌های مربوط به سلامت انسان و مددکاری اجتماعی.....	۷۸۲۸۰۸۷	۸۲۴۵۶۵۶	۱۰۴۲۷۱۱۰	۱۲۸۰۱۹۰۶	۱۳۷۱۰۵۲۳
سایر خدمات عمومی، اجتماعی، شخصی و خانگی.....	۱۶۹۴۴۹۸	۲۲۳۲۶۰۶	۲۹۰۲۰۲۱	۳۴۰۳۰۱۳	۳۸۹۰۷۸۹
جمع	۱۲۰۳۴۸۵۱۷	۱۶۳۹۱۱۹۹۲	۲۲۳۷۰۱۸۱۱	۲۵۳۸۴۴۳۹۶	۲۶۷۶۰۲۶۵۳
خالص مالیات بر واردات.....	۶۳۷۰۴۹	۸۳۶۶۷۹	۲۴۵۹۷۸	-۱۸۱۵۷۶	۹۷۸۸۴۵
محصول ناخالص داخلی به قیمت بازار	۱۲۰۹۸۵۵۶۶	۱۶۴۷۴۸۶۷۰	۲۲۳۹۴۷۷۸۸	۲۵۳۶۶۲۸۲۰	۲۶۸۵۸۱۴۹۹

۱- رجوع شود به مقدمه فصل.

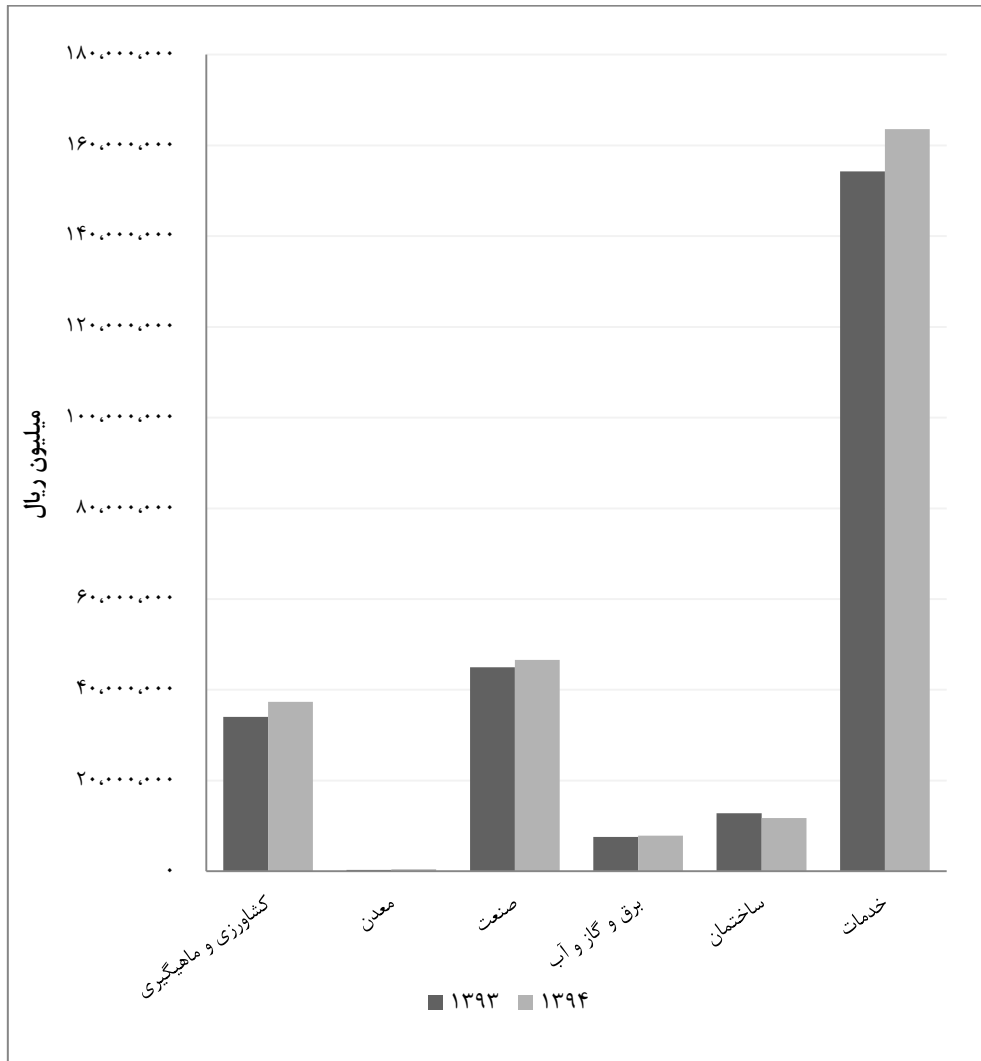
مأخذ- مرکز آمار ایران. دفتر حساب‌های اقتصادی.

۱-۲۳- محصول ناخالص داخلی به قیمت بازار



منبع: جدول ۱-۲۳

۲۳-۲- ارزش افزوده ایجاد شده در بخش‌های عمده اقتصادی استان گیلان



مبنا: جدول ۱-۲۳

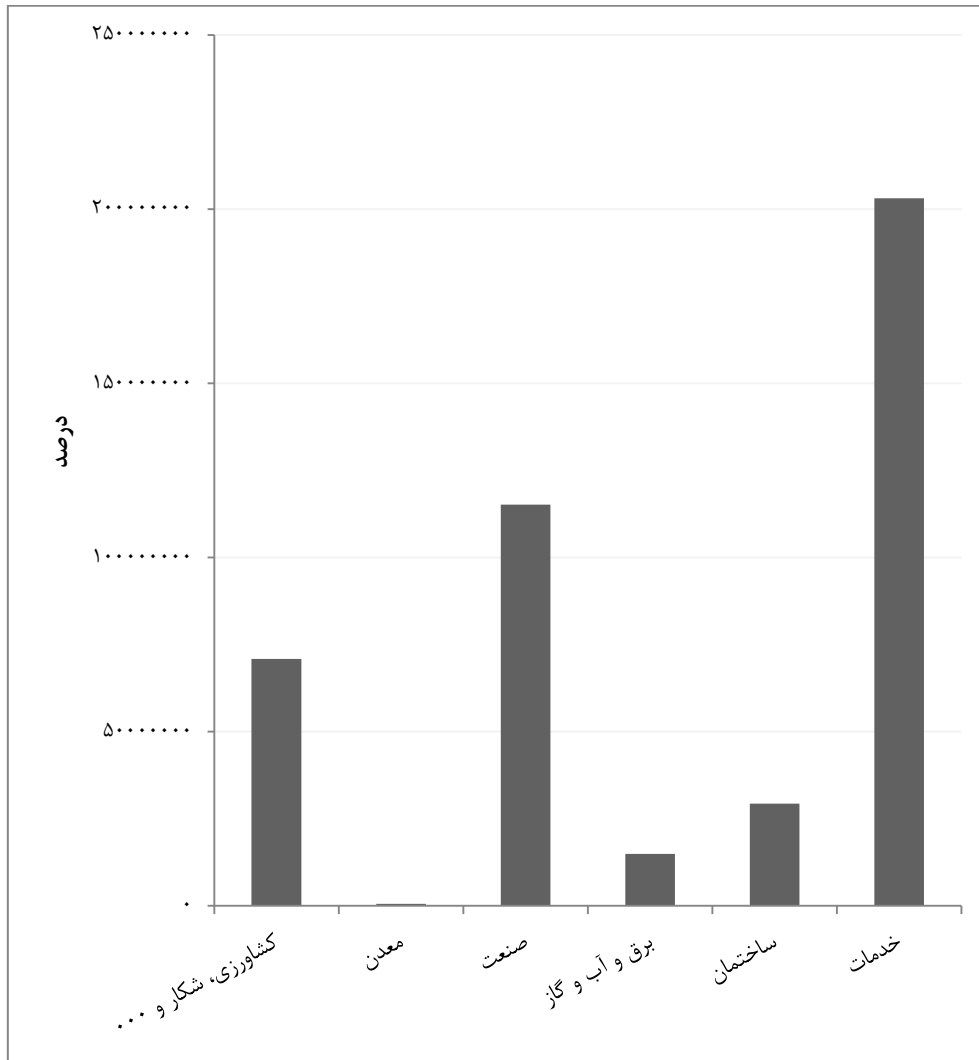
۲-۲۳ - ستانده بخش‌های عمده اقتصادی^(۱) (میلیون ریال)

شرح	۱۳۹۰	۱۳۹۱	۱۳۹۲	۱۳۹۳	۱۳۹۴
جمع	۲۱۸۵۸۷۲۶۶	۲۷۳۱۴۰۲۰۹	۳۷۸۳۱۴۰۷۴	۴۲۸۹۱۹۷۶۲	۴۳۳۷۳۱۶۰۹
کشاورزی، شکار و جنگلداری و ماهیگیری	۲۳۱۲۵۰۷۴	۳۶۶۱۱۸۰۳	۶۰۰۶۴۲۷۹	۶۵۴۲۰۷۷۳	۷۰۸۲۷۷۴۳
استخراج معدن	۲۴۷۴۹۵	۳۳۹۳۷۹	۴۵۲۶۵۶	۳۵۲۱۳۹	۵۰۲۳۵۳
صنعت	۶۱۱۸۵۴۵۵	۷۸۰۶۵۸۰۲	۱۱۱۹۵۱۱۰۲	۱۲۶۶۳۵۶۵۵	۱۱۵۱۵۹۹۸۶
تأمین برق، گاز، بخار و تهویه هوا	۶۹۸۴۷۹۳	۸۲۸۹۴۴۰	۱۰۹۳۵۶۸۸	۱۱۶۴۹۳۳۱	۱۲۷۹۶۷۰۴
آبرسانی، مدیریت پسماند، فاضلاب و					
فعالیت‌های تصفیه	۹۵۶۵۰۵	۱۱۹۴۴۷۶	۱۴۶۰۱۲۳	۱۷۰۵۰۰۸	۲۰۷۷۴۸۹
ساختمان	۲۹۰۰۲۰۱۶	۲۲۳۶۵۲۳۸	۳۳۶۵۰۱۴۹	۳۲۵۳۵۱۸۷	۲۹۲۸۲۳۶۰
عمده‌فروشی، خرده‌فروشی، تعمیر وسایل					
نقلیه و کالاها	۲۹۰۱۰۳۴۴	۳۶۸۷۳۲۲۰	۵۳۳۶۱۶۵۵	۵۷۱۰۰۵۰۴	۵۲۱۶۸۵۲۳
حمل و نقل، انبارداری و پست	۱۳۵۰۲۴۹۷	۱۶۵۳۱۸۵۵	۲۱۳۳۸۵۰۵	۲۷۲۱۵۴۷۰	۳۳۳۸۱۳۴۱
فعالیت‌های خدماتی مربوط به جا و غذا	۳۱۰۲۹۳۴	۴۱۴۰۶۸۲	۵۷۸۴۴۸۴	۶۸۵۷۴۹۶	۸۰۷۶۴۵۴
اطلاعات و ارتباطات	۱۳۷۵۳۲۵	۱۶۸۱۸۷۴	۱۶۷۶۳۷۵	۲۲۵۴۵۹۷	۲۷۰۸۳۰۱
فعالیت‌های مالی و بیمه	۳۳۳۸۸۶۷	۴۲۶۶۹۶۸	۴۴۵۸۹۹۹	۴۳۱۴۰۲۷	۵۴۳۵۰۴۵
املاک و مستغلات	۱۶۶۰۷۲۱۳	۲۸۵۰۵۶۲۲	۳۰۲۳۵۱۸۴	۴۱۹۰۶۷۱۲	۴۳۱۵۴۱۷۱
فعالیت‌های حرفه‌ای، علمی و فنی	۱۱۶۸۸۴۲	۱۴۷۳۵۸۷	۲۰۵۶۳۳۵	۲۳۹۳۰۵۵	۲۹۷۸۴۹۴
فعالیت‌های اداری و خدمات پشتیبانی	۶۴۹۸۷۰	۸۲۷۲۲۴	۱۱۱۶۶۹۰	۱۴۱۸۶۵۱	۱۸۰۱۲۷۵
اداره امور عمومی و خدمات شهری	۹۶۵۶۲۷۹	۱۰۸۰۲۵۵۵	۱۳۶۴۲۷۳۳	۱۵۸۷۷۹۱۵	۱۸۰۵۲۸۰۰
آموزش	۷۲۱۹۱۹۱	۸۳۷۸۳۳۱	۹۸۵۷۱۳۹	۱۱۶۰۸۷۷۱	۱۳۹۴۱۴۵۹
فعالیت‌های مربوط به سلامت انسان و					
مددکاری اجتماعی	۹۰۳۹۸۷۰	۹۶۲۴۲۵۷	۱۲۱۲۵۵۰۲	۱۴۹۱۲۰۲۸	۱۵۸۷۹۱۵۱
سایر خدمات عمومی، اجتماعی، شخصی و					
خانگی	۲۴۱۴۶۹۵	۳۱۶۷۶۹۷	۴۱۴۶۴۷۵	۴۷۶۲۴۴۴	۵۵۰۷۹۶۲

۱ - رجوع شود به مقدمه فصل.

مأخذ - مرکز آمار ایران. دفتر حساب‌های اقتصادی.

۳-۲۳- سهم ستانده بخش‌های عمده اقتصادی استان گیلان: ۱۳۹۴



مبنا: جدول ۲-۲۳

۳-۲۳- مصرف واسطه بخش‌های عمده اقتصادی^(۱) (میلیون ریال)

۱۳۹۴	۱۳۹۳	۱۳۹۲	۱۳۹۱	۱۳۹۰	شرح
۱۶۶۱۲۸۹۵۶	۱۷۵۰۷۵۳۶۶	۱۵۴۶۱۳۲۶۴	۱۰۹۲۲۸۲۱۷	۹۸۲۳۸۱۷۴۷	جمع
۳۳۴۵۷۱۱۹	۳۱۳۹۰۳۲۹	۲۸۵۳۵۱۴۸	۱۷۶۳۸۵۷۳	۱۱۷۶۸۲۹۶	کشاورزی، شکار و جنگلداری و ماهیگیری
۷۶۹۶۳	۶۱۲۵۲	۷۷۴۸۱	۷۴۱۴۸	۵۸۳۴۱	استخراج معدن.....
۶۸۵۳۵۸۸۵	۸۱۶۹۱۴۷۰	۶۶۲۸۰۵۴۰	۴۸۷۷۸۹۶۵	۴۵۳۲۶۷۴۴	صنعت.....
۵۹۸۹۵۵۵۶	۵۲۶۹۰۷۳	۵۹۳۳۳۱۳	۴۳۳۶۰۵۳	۴۰۸۵۸۴۹	تأمین برق، گاز، بخار و تهویه هوا.....
۱۰۰۷۶۳۱	۵۴۳۷۲۳	۵۶۸۴۹۱	۴۵۷۳۴۷	۴۲۷۰۱۸	آبرسانی، مدیریت پسماند، فاضلاب و فعالیت‌های تصفیه.....
۱۷۵۶۳۳۹۳	۱۹۷۶۸۱۶۸	۲۱۸۴۳۵۶۳	۱۳۸۸۴۵۷۲	۱۷۷۱۵۷۶۵	ساختمان..... عمده‌فروشی، خرده‌فروشی، تعمیر وسایل
۱۱۶۸۸۲۳۵	۱۲۷۰۷۸۲۵	۱۱۹۵۰۸۲۶	۸۳۷۸۱۶۶	۶۳۷۳۱۸۵	نقلیه و کالاها.....
۸۹۷۷۵۲۴	۷۳۰۲۴۱۰	۵۷۸۵۲۳۲	۴۵۲۳۰۲۹	۳۹۲۷۳۳۴	حمل و نقل، انبارداری و پست.....
۲۲۰۰۷۸۹	۱۸۸۳۸۹۵	۱۵۷۴۰۹۲	۱۱۰۷۱۱۱	۷۹۸۹۳۶	فعالیت‌های خدماتی مربوط به جا و غذا.....
۱۱۵۴۱۸۸	۹۹۷۵۹۳	۶۹۳۲۰۵	۶۱۷۲۹۷	۴۷۱۶۴۱	اطلاعات و ارتباطات.....
۲۳۲۱۶۵۴	۱۷۱۷۲۰۱	۱۴۹۵۹۹۲	۱۱۳۲۶۹۲	۸۲۱۳۲۹	فعالیت‌های مالی و بیمه.....
۲۴۵۲۹۳۸	۲۷۰۳۰۴۶	۱۸۸۴۴۵۰	۲۰۶۴۸۳۱	۸۱۲۸۵۷	املاک و مستغلات.....
۱۱۴۳۵۴۱	۸۹۸۸۲۸	۸۰۷۱۴۰	۵۸۷۶۰۶	۴۱۷۳۹۵	فعالیت‌های حرفه‌ای، علمی و فنی.....
۸۳۸۲۱۰	۶۵۷۷۶۹	۵۳۰۲۱۷	۳۹۷۹۸۵	۳۲۴۶۷۳	فعالیت‌های اداری و خدمات پشتیبانی.....
۳۵۴۳۱۲۸	۲۷۵۷۶۱۸	۲۳۱۰۰۰۲	۱۸۰۵۵۴۶	۲۰۸۲۶۳۳	اداره امور عمومی و خدمات شهری.....
۱۳۹۲۴۰۲	۱۲۵۵۶۱۳	۱۳۹۹۷۲۷	۱۱۳۰۶۰۳	۸۹۴۷۷۱	آموزش..... فعالیت‌های مربوط به سلامت انسان و
۲۱۶۸۶۲۸	۲۱۱۰۱۲۳	۱۶۹۸۳۹۳	۱۳۷۸۶۰۱	۱۲۱۱۷۸۳	مددکاری اجتماعی.....
۱۶۱۷۱۷۳	۱۳۵۹۴۳۱	۱۲۴۴۴۵۴	۹۳۵۰۹۱	۷۲۰۱۹۷	سایر خدمات عمومی، اجتماعی، شخصی و خانگی.....

۱- رجوع شود به مقدمه فصل.

مأخذ- مرکز آمار ایران. دفتر حساب‌های اقتصادی.