

آمار و اطلاعات مربوط به نیروی انسانی، برای نخستین بار در سال ۱۳۱۸ توسط اداره کل آمار و ثبت احوال در برخی از شهرهای مهم کشور گردآوری شد. در سال ۱۳۳۵، ضمن اجرای اولین سرشماری عمومی نفوس که توسط اداره کل آمار عمومی اجرا شد، اطلاعاتی چند در این زمینه به دست آمد. سپس با اجرای چند طرح آماری در زمینه کشاورزی، صنعت و جمعیت، در زمره اطلاعات جمع آوری شده، مطالب مربوط به نیروی انسانی نیز متناسب با موضوع طرح، مورد توجه قرار گرفت. در سال های ۱۳۳۷ و ۱۳۴۱، سازمان برنامه با همکاری اداره کل مطالعات نیروی انسانی و آمار وزارت کار و امور اجتماعی، آمارگیریهایی را در زمینه نیروی انسانی انجام داد و نتایج آن را منتشر کرد. در سال های بعد، مرکز آمار ایران ضمن اجرای سرشماریهای عمومی نفوس و مسکن سال های ۱۳۴۵، ۱۳۵۵، ۱۳۶۵، ۱۳۷۵، ۱۳۸۵، ۱۳۹۰ و آمارگیری جاری جمعیت ۱۳۷۰، آمار و اطلاعات اساسی مربوط به نیروی انسانی را جمع آوری نموده است و علاوه بر آن مرکز آمار ایران از سال ۱۳۷۶ لغایت ۱۳۸۳، طرح نمونه گیری ویژگی های اشتغال و بیکاری را اجرا نموده است و از سال ۱۳۸۴، طرح آمارگیری نیروی کار به اجرا درآورده است.

برای تهیه و تنظیم آمار و اطلاعات این فصل، از نتایج سرشماری عمومی نفوس و مسکن سال ۱۳۹۰، سرشماری های قبلی، طرح آمارگیری جاری جمعیت ۱۳۷۰ و طرح نمونه گیری ویژگی های اشتغال و بیکاری مرکز آمار ایران و نتایج طرح نیروی کار استفاده شده است. اطلاعاتی که در این فصل ارائه می شود شامل انواع جمعیت فعال و غیر فعال از نظر اقتصادی، ویژگی های جمعیت شاغل در بخش های مختلف اقتصادی و آمار کارکنان دولت می باشد. در مورد آمار ارائه شده توضیح نکته زیر ضروری است:

- ۱- در طرح آمارگیری از ویژگی های اشتغال و بیکاری، جامعه آماری نمونه فقط شامل خانوارهای معمولی ساکن می باشد و خانوارهای دستجمعی و معمولی غیرساکن را در بر نمی گیرد.
- ۲- آمار مربوط به هر وزارتخانه یا مؤسسه، شامل آمار تمامی سازمان ها و واحدهای تحت پوشش آن نیز می باشد.
- ۳- آمار کارکنان وزارت اطلاعات، وزارت دفاع و پشتیبانی نیروهای مسلح و شرکت های وابسته به آن و نیروهای نظامی و انتظامی، به دلیل محرمانه بودن و نیز آمار کارکنان شرکت های تحت پوشش سازمان های دولتی به علت وضعیت خاص استخدامی، در دسترس نمی باشد.

تعاریف و مفاهیم به کار رفته در این فصل به شرح زیر است:

فعالیت اقتصادی یا کار: عبارت است از هر فعالیت فکری یا بدنی که قانوناً مجاز باشد و به منظور کسب درآمد (نقدی و یا غیر نقدی) صورت پذیرد و هدف آن تولید کالا یا ارائه خدمت باشد.

جمعیت فعال از نظر اقتصادی: تمامی اعضای ۱۰ ساله و بیش تر خانوارها که در هفت روز قبل از مراجعه مأمور آمارگیری شاغل و یا بیکار بوده اند، جمعیت "فعال اقتصادی" به شمار می آیند. محصلان، خانه داران و دارندگان درآمد بدون کار، چنانچه شاغل و یا بیکار نیز بوده اند، "فعال اقتصادی" محسوب می شوند.

در طرح آمارگیری از نیروی کار در سال ۱۳۸۴، ۱۳۸۵ و ۱۳۹۰ تمام افراد ۱۰ ساله و بیش تر (حداقل سن تعیین شده)، که در هفته تقویمی قبل از هفته آمارگیری (هفته مرجع) طبق تعریف کار، در تولید کالا و خدمات مشارکت داشته (شاغل) و یا از قابلیت مشارکت برخوردار بوده اند (بیکار)، جمعیت فعال اقتصادی محسوب می شوند.

جمعیت غیرفعال اقتصادی: تمامی اعضای ۱۰ ساله و بیش تر خانوارها که در هفت روز قبل از مراجعه مأمور آمارگیری شاغل و یا بیکار نبوده‌اند و در یکی از گروه‌های محصل، خانه‌دار، دارای درآمد بدون کار و سایر طبقه‌بندی شده‌اند به عنوان جمعیت "غیرفعال اقتصادی" به شمار می‌آیند.

در طرح آمارگیری از نیروی کار در سال‌های ۱۳۸۴، ۱۳۸۵ و ۱۳۹۰ تمام افراد ۱۰ ساله و بیش تر که در طول هفته مرجع طبق تعریف، در هیچ یک از دو گروه شاغلان و بیکاران قرار نمی‌گیرند، جمعیت غیر فعال اقتصادی محسوب می‌شوند.

شاغل: تمام افراد ۱۰ ساله و بیش تر که در طول هفته مرجع، طبق تعریف کار، حداقل یک ساعت کار کرده و یا بنا به دلایلی به طور موقت کار را ترک کرده باشند، شاغل محسوب می‌شوند. شاغلان به طور عمده شامل دو گروه مزد و حقوق‌بگیران و خوداشتغالان می‌شوند. ترک موقت کار در هفته مرجع با داشتن پیوند رسمی شغلی، برای مزد و حقوق‌بگیران و تداوم کسب و کار برای خوداشتغالان، به عنوان اشتغال محسوب می‌شود. افراد زیر نیز به لحاظ اهمیتی که در فعالیت اقتصادی کشور دارند، شاغل محسوب می‌شوند:

- افرادی هستند که بدون دریافت مزد برای یکی از اعضای خانوار خود که با وی نسبت خویشاوندی دارند کار می‌کنند (کارکنان فامیلی بدون مزد)

- کارآموزانی که در دوره کارآموزی فعالیتی در ارتباط با فعالیت مؤسسه محل کارآموزی انجام می‌دهند، یعنی مستقیماً در تولید کالا یا خدمات سهیم هستند و فعالیت آن‌ها "کار" محسوب می‌شود.

- محصلانی که در هفته مرجع مطابق تعریف، کار کرده‌اند.

- تمام افرادی که در نیروهای مسلح به صورت کادر دائم یا موقت خدمت می‌کنند (نیروهای مسلح پرسنل کادر و سربازان، درجه‌داران، افسران و وظیفه نیروهای نظامی و انتظامی).

برای دقت در کاربرد این تعریف، در سرشماری‌های عمومی نفوس و مسکن سال‌های ۱۳۴۵ و ۱۳۵۵ افرادی که در هفته ۸ ساعت و بیش تر کار کرده‌اند شاغل منظور شده‌اند ولی در سرشماری‌های عمومی نفوس و مسکن ۱۳۶۵، ۱۳۷۵ آمارگیری جاری جمعیت ۱۳۷۰ و آمارگیری از ویژگی‌های اشتغال و بیکاری خانوار سال‌های ۱۳۷۶ لغایت ۱۳۸۳، کسانی که در هفت روز گذشته (قبل از مراجعه مأمور آمارگیری) حداقل ۲ روز کار کرده‌اند، شاغل به حساب آمده‌اند. همچنین در سرشماری‌های عمومی نفوس و مسکن ۱۳۶۵ و ۱۳۷۵، آمارگیری جاری جمعیت ۱۳۷۰ و آمارگیری از ویژگی‌های اشتغال و بیکاری خانوار سال‌های ۱۳۷۶ لغایت ۱۳۸۳ کسانی که دارای شغلی هستند ولی در هفت روز گذشته به اقتضای فصل و ماهیت فصلی کار خود، کار نکرده‌اند (بیکاران فصلی)، مشروط بر آنکه در جستجوی کار دیگری هم نبوده باشند شاغل محسوب شده‌اند، به استثنای سرشماری‌های ۱۳۴۵ و ۱۳۵۵ که در شمار بیکاران منظور شده‌اند. ضمناً قابل ذکر است که سؤالات مربوط به شاغلان در سرشماری‌های ۱۳۳۵، ۱۳۴۵، ۱۳۵۵، ۱۳۷۵، آمارگیری جاری جمعیت ۱۳۷۰ و

آمارگیری از ویژگی‌های اشتغال و بیکاری خانوار سال‌های ۱۳۷۶ لغایت ۱۳۸۳، از افراد ۱۰ ساله و بیش تر و در سرشماری ۱۳۶۵، از افراد ۶ ساله و بیش تر پرسش شده است. در تمامی آمارگیری‌های مذکور، افرادی که در هنگام سرشماری به انجام خدمت وظیفه عمومی مشغول بوده‌اند در شمار شاغلان به حساب آمده‌اند.

همچنین شایان ذکر است تعریف شاغل در سرشماری عمومی نفوس و مسکن سال ۱۳۸۵ و ۱۳۹۰ منطبق بر تعریف ارائه شده در این فصل می‌باشد.

بیکار: افرادی که ۷ روز پیش از مراجعه مأمور سرشماری حداقل یک ساعت کار نکرده‌اند و دارای شغلی نیز نبوده‌اند در صورت داشتن دو شرط ذیل بیکار محسوب می‌شوند.

- ۱- در ۳۰ روز گذشته برای جستجوی کار، اقدامات مشخصی را نظیر ثبت نام یا پیگیری در مؤسساتی کاریابی، پرس و جو از دوستان، تماس با کارفرمایان، مطالعه آگهی‌های استخدامی و ... انجام داده باشند.
- ۲- آماده به کار باشند، یعنی طی یک دوره ۱۵ روزه شامل ۷ روز گذشته و ۷ روز آینده آمادگی شروع کار را داشته باشند، همچنین افراد ذیل بیکار محسوب شده‌اند.
- در انتظار شروع کار جدید هستند، یعنی برای آنان کاری مهیا شده و قرار است در آینده به آن کار مشغول شوند و نیز آماده به کار (طبق تعریف) هستند.
- در انتظار بازگشت به شغل قبلی و نیز آماده به کار (طبق تعریف) هستند. منظور از "در انتظار بازگشت به شغل قبلی" این است که فرد قبلاً دارای کار بوده و به دلایلی کار خود را از دست می‌دهد و پیوند رسمی شغلی ندارد ولی در انتظار بازگشت به شغل خود بسر می‌برد.
- اشتغال ناقص زمانی:** افراد دارای اشتغال ناقص زمانی شامل تمام شاغلانی است که در هفته مرجع، حاضر در سر کار یا غایب موقت از محل کار بوده، به دلایل اقتصادی نظیر رکود کاری، پیدا نکردن کار با ساعت کار بیشتر، قرار داشتن در فصل غیر کاری و ... کمتر از ۴۴ ساعت کار کرده، خواهان و آماده برای انجام کار اضافی در هفته مرجع بوده‌اند.
- بیکار قبلاً شاغل:** کسانی که شاغل به حساب نمی‌آیند ولی قبلاً شاغل بوده و در هفت روز قبل از مراجعه مأمور آمارگیری مطابق تعریف، بیکار بوده‌اند بیکار قبلاً شاغل محسوب می‌شوند.
- بیکار قبلاً غیر شاغل:** کسانی که شاغل یا بیکار قبلاً شاغل محسوب نمی‌شوند و در هفت روز قبل از مراجعه مأمور آمارگیری مطابق تعریف، بیکار بوده‌اند در این گروه قرار می‌گیرند.
- محصل:** کسانی که شاغل یا بیکار محسوب نمی‌شوند و در هفت روز قبل از مراجعه مأمور آمارگیری در حال تحصیل بوده‌اند، محصل به حساب می‌آیند.
- خانه‌دار:** در سرشماری‌های ۱۳۳۵، ۱۳۴۵ و ۱۳۵۵، تمامی زنانی که در هفت روز گذشته قبل از مراجعه مأمور آمارگیری شاغل یا بیکار نبوده و به خانه‌داری (در منزل خود) مشغول بوده‌اند، خانه‌دار منظور شده‌اند. در سرشماری عمومی نفوس و مسکن ۱۳۶۵ و ۱۳۷۵، طرح آمارگیری از ویژگی‌های اشتغال و بیکاری خانوار سال‌های ۱۳۷۶ لغایت ۱۳۸۳ و همچنین طرح آمارگیری از نیروی کار سال ۱۳۸۴، ۱۳۸۵ و ۱۳۹۰ تمامی زنان و مردانی که در هفت روز گذشته، شاغل، بیکار و محصل نبوده و به خانه‌داری مشغول بوده‌اند، خانه‌دار منظور شده‌اند. در آمارگیری جاری جمعیت ۱۳۷۰، تمامی زنان و مردانی که در هفت روز گذشته، شاغل، بیکار، محصل و بازنشسته نبوده و به خانه‌داری مشغول بوده‌اند، خانه‌دار منظور شده‌اند.
- دارای درآمد بدون کار:** کسانی که شاغل، بیکار، محصل و خانه‌دار محسوب نمی‌شوند و درآمدهای مستمری مانند حقوق بازنشستگی، حقوق وظیفه، درآمد املاک و مستغلات، سود سهام و ... دارند، دارای درآمد بدون کار محسوب می‌شوند.
- نرخ مشارکت اقتصادی (نرخ فعالیت):** عبارت است از نسبت جمعیت فعال (شاغل و بیکار) ۱۰ ساله و بیش‌تر به جمعیت در سن کار ۱۰ ساله و بیش‌تر، ضرب در ۱۰۰.
- نرخ بیکاری:** عبارت است از نسبت جمعیت بیکار به جمعیت فعال (شاغل و بیکار)، ضرب در ۱۰۰.

گزیده اطلاعات

در سال ۱۳۹۶ براساس نتایج طرح آمارگیری از نیروی کار ۳۹/۲ درصد جمعیت ۱۰ ساله و بیش تر در استان از نظر اقتصادی فعال محسوب می شوند ۶۰/۸ درصد جمعیت غیرفعال اقتصادی بوده اند . در نقاط شهری ۳۸/۹ درصد و در نقاط روستایی ۳۹/۷ درصد جمعیت فعال از نظر اقتصادی بوده اند .

در این سال نرخ بیکاری ۱۱/۵ درصد بوده است و نرخ بیکاری جمعیت ۲۴-۱۵ ساله ، ۳۷/۴ درصد و نرخ بیکاری در میان مردان ۲۴-۱۵ ساله ، ۲۸/۴ درصد و در میان زنان ۲۴-۱۵ ساله، ۶۷/۲ درصد بوده است .

توزیع نسبی شاغلان ۱۰ ساله و بیش تر در سه بخش عمده فعالیت های اقتصادی عبارت است از ۳۳/۸ درصد در بخش کشاورزی، ۲۷/۱ درصد در بخش صنعت و ۳۹ درصد در بخش خدمات ، که این میزان برای مردان شاغل در این بخش ها به ترتیب ۳۵/۳، ۲۸/۶، ۳۶ درصد بوده است .

در سال ۱۳۹۶ تعداد کارکنان استان در دستگاه های اجرایی بیش از ۷۵ هزار و هفتصد نفر بوده است . از این تعداد کارکن ۷۵/۲ درصد رسمی و ۲۴/۸ درصد غیر رسمی می باشند .

در سال ۱۳۹۶ از بین ۱۱۷۸۹ نفر متقاضی کار ثبت نام شده در اداره کل کار و امور اجتماعی استان، ۱۰۰۲۶ نفر در رده سنی ۱۵-۳۴ ساله قرار دارند که بیشترین متقاضیان کار در استان را (۴۹/۲ درصد) به خود اختصاص داده اند. همچنین در این سال بیشتر متقاضیان کار دارای مدرک تحصیلی لیسانس (۴۱/۰ درصد) بوده اند .

۱-۳- وضع فعالیت جمعیت ۱۰ ساله و بیشتر برحسب جنس

جمعیت فعال از نظر اقتصادی			جمعیت ۱۰ ساله و بیشتر	جنس و سال
بیکار	شاغل	جمع		
مرد و زن				
۱۲۴۳۵	۲۹۸۰۶۷	۳۱۰۵۰۲	۷۳۰۱۲۶	آبان ۱۳۵۵.....
۵۹۵۲۹	۳۵۲۳۱۲	۴۱۱۸۴۱	۱۰۴۵۰۱۴	مهر ۱۳۶۵.....
۸۱۲۳۶	۴۰۷۹۱۱	۴۸۹۱۴۷	۱۲۵۳۴۷۴	مهر ۱۳۷۰.....
۴۲۱۱۶	۴۵۳۵۸۱	۴۹۵۶۹۷	۱۴۷۹۵۲۱	آبان ۱۳۷۵.....
۱۸۴۳۶۵	۶۹۱۶۰۱	۸۷۵۹۶۶	۲۱۸۳۷۹۰	آبان ۱۳۸۵.....
۱۶۷۳۱۵	۷۵۵۱۰۲	۹۲۲۴۱۷	۲۴۰۵۱۷۲	آبان ۱۳۹۰.....
۱۱۷۷۶۱	۹۱۵۰۷۵	۱۰۳۲۸۳۶	۲۵۵۸۸۱۲	آبان ۱۳۹۵.....
مرد.				
۹۵۲۸	۲۵۳۵۵۴	۲۶۳۰۸۲	۳۶۶۱۴۶	آبان ۱۳۵۵.....
۴۲۱۱۵	۳۱۵۱۲۰	۳۵۷۲۳۵	۵۲۹۵۶۳	مهر ۱۳۶۵.....
۴۵۷۶۴	۳۶۱۰۶۱	۴۰۶۸۲۵	۶۴۴۵۰۸	مهر ۱۳۷۰.....
۲۹۸۳۰	۳۹۹۶۲۴	۴۲۹۴۵۴	۷۵۱۱۰۷	آبان ۱۳۷۵.....
۱۱۶۶۱۴	۵۹۸۸۴۵	۷۱۵۴۵۹	۱۱۱۴۳۵۰	آبان ۱۳۸۵.....
۱۲۱۸۸۴	۶۴۱۷۸۰	۷۶۳۶۶۴	۱۲۰۹۷۸۸	آبان ۱۳۹۰.....
۷۶۵۴۶	۷۶۹۳۱۰	۸۴۵۸۵۶	۱۳۰۷۸۶۵	آبان ۱۳۹۵.....
زن				
۲۹۰۷	۴۴۵۱۳	۴۷۴۲۰	۳۶۳۹۸۰	آبان ۱۳۵۵.....
۱۷۴۱۴	۳۷۱۹۲	۵۴۶۰۶	۵۱۵۴۵۱	مهر ۱۳۶۵.....
۳۵۴۷۲	۴۶۸۵۰	۸۲۳۲۲	۶۰۸۹۶۶	مهر ۱۳۷۰.....
۱۲۲۸۶	۵۳۹۵۷	۶۶۲۴۳	۷۲۸۴۱۴	آبان ۱۳۷۵.....
۶۷۷۵۱	۹۲۷۵۶	۱۶۰۵۰۷	۱۰۶۹۴۴۰	آبان ۱۳۸۵.....
۴۵۴۳۱	۱۱۳۳۲۲	۱۵۸۷۵۳	۱۱۹۵۳۸۴	آبان ۱۳۹۰.....
۴۱۲۱۵	۱۴۵۷۶۵	۱۸۶۹۸۰	۱۲۵۰۹۴۷	آبان ۱۳۹۵.....

۱-۳- وضع فعالیت جمعیت ۱۰ ساله و بیشتر برحسب جنس (دنباله)

اظهار نشده	جمعیت غیر فعال از نظر اقتصادی					جنس و سال
	سایر	دارای درآمد بدون کار	خانه دار	محصل	جمع	
						مرد و زن
۰	۱۶۵۷۰	۲۷۰۷۵	۲۴۱۹۳۲	۱۳۴۰۴۷	۴۱۹۶۲۴	آبان ۱۳۵۵.....
۷۸۴۱	۶۸۹۳۱	۱۷۷۹۵	۳۲۱۹۸۴	۲۱۶۶۲۲	۶۳۳۱۷۳	مهر ۱۳۶۵.....
۲۱۳۴۲	۴۰۶۰۹	۱۶۶۹۷	۳۴۲۶۳۶	۳۴۳۰۴۳	۷۶۴۳۲۷	مهر ۱۳۷۰.....
۲۱۶۱۳	۶۸۷۷۸	۴۹۴۹۹	۳۹۵۸۸۹	۴۴۸۰۴۵	۹۸۳۸۲۴	آبان ۱۳۷۵.....
۱۹۲۲۶	۱۳۱۴۴۷	۱۰۸۶۸۸	۵۲۶۷۶۲	۵۲۱۷۰۱	۱۳۰۷۸۲۴	آبان ۱۳۸۵.....
۲۶۸۸۶	۱۶۷۹۰۶	۱۱۲۴۰۴	۶۴۹۳۵۲	۵۲۶۲۰۷	۱۴۵۵۸۶۹	آبان ۱۳۹۰.....
۱۶۸۹۸	۱۳۵۰۱۹	۱۱۶۰۱۷	۷۴۲۷۴۴	۵۱۵۲۹۸	۱۵۰۹۰۷۸	آبان ۱۳۹۵.....
						مرد
۰	۸۵۰۳	۱۴۹۲۸	۰	۷۹۶۳۳	۱۰۳۰۶۴	آبان ۱۳۵۵.....
۲۸۸۵	۳۱۷۵۰	۱۲۳۰۹	۳۱۳۵	۱۲۲۲۴۹	۱۷۲۳۲۸	مهر ۱۳۶۵.....
۱۰۵۰۹	۱۷۹۶۴	۱۳۷۸۰	۶۵۳۴	۱۸۸۸۹۶	۲۳۷۶۸۳	مهر ۱۳۷۰.....
۱۲۳۴۴	۴۲۳۱۶	۳۴۷۶۵	۴۶۴۰	۲۲۷۵۸۸	۳۲۱۶۵۳	آبان ۱۳۷۵.....
۸۵۵۵	۶۵۶۳۸	۲۰۰۸	۶۴۷۰۸	۲۵۷۹۸۲	۳۹۸۸۹۱	آبان ۱۳۸۵.....
۱۳۸۰۲	۱۰۲۱۰۰	۶۸۲۸۹	۲۲۸۵	۲۵۹۶۴۸	۴۳۳۳۲۲	آبان ۱۳۹۰.....
۱۳۲۴۸	۸۸۰۸۶	۸۸۷۴۹	۶۵۸۵	۲۶۵۳۴۱	۴۴۸۷۶۱	آبان ۱۳۹۵.....
						زن
۰	۸۰۶۷	۱۲۱۴۷	۲۴۱۹۳۲	۵۴۴۱۴	۳۱۶۵۶۰	آبان ۱۳۵۵.....
۴۹۵۶	۳۷۱۸۱	۵۴۸۶	۳۱۸۸۴۹	۹۴۳۷۳	۴۶۰۸۴۵	مهر ۱۳۶۵.....
۱۰۸۳۳	۲۲۶۴۵	۲۹۱۷	۳۳۶۱۰۲	۱۵۴۱۴۷	۵۲۶۶۴۴	مهر ۱۳۷۰.....
۹۲۶۹	۲۶۴۶۲	۱۴۷۳۴	۳۹۱۲۴۹	۲۲۰۴۵۷	۶۶۲۱۷۱	آبان ۱۳۷۵.....
۱۰۶۷۱	۶۵۸۰۹	۵۲۴۷۵۴	۴۳۹۸۰	۲۶۳۷۱۹	۹۰۸۹۳۳	آبان ۱۳۸۵.....
۱۳۰۸۴	۶۵۸۰۶	۴۴۱۱۵	۶۴۷۰۶۷	۲۶۶۵۵۹	۱۰۲۳۵۴۷	آبان ۱۳۹۰.....
۳۶۵۰	۴۶۹۳۳	۲۷۲۶۸	۷۳۶۱۵۹	۲۴۹۹۵۷	۱۰۶۰۳۱۷	آبان ۱۳۹۵.....

مأخذ- مرکز آمار ایران. (ر . پ).

۲-۳- وضع فعالیت جمعیت ۱۰ ساله و بیشتر برحسب جنس در نقاط شهری

جمعیت فعال از نظر اقتصادی			جمعیت ۱۰ ساله و بیشتر	جنس و سال
بیکار	شاغل	جمع		
مرد و زن				
۳۶۴۱	۹۰۰۸۹	۹۳۷۳۰	۲۴۸۱۵۸	آبان ۱۳۵۵.....
۲۸۲۸۰	۱۵۳۵۱۵	۱۸۱۷۹۵	۴۵۸۶۷۵	مهر ۱۳۶۵.....
۳۰۳۱۳	۱۹۳۴۳۷	۲۲۳۷۵۰	۵۸۲۵۴۳	مهر ۱۳۷۰.....
۲۰۶۵۰	۲۴۴۵۷۹	۲۶۵۲۲۹	۸۰۲۸۶۴	آبان ۱۳۷۵.....
۸۸۳۶۱	۴۲۷۷۵۲	۵۱۶۱۱۳	۱۲۹۱۶۴۵	آبان ۱۳۸۵.....
۱۰۲۳۶۱	۴۲۵۷۵۰	۵۲۸۱۱۱	۱۴۰۲۰۹۰	آبان ۱۳۹۰.....
۷۳۸۰۶	۵۲۸۷۰۸	۶۰۲۵۱۴	۱۵۱۹۸۹۸	آبان ۱۳۹۵.....
مرد				
۲۷۷۷	۷۷۲۱۵	۷۹۹۹۲	۱۲۹۹۴۴	آبان ۱۳۵۵.....
۱۹۴۹۷	۱۳۴۲۲۴	۱۵۳۷۲۱	۲۳۴۶۱۰	مهر ۱۳۶۵.....
۱۸۱۸۹	۱۶۵۶۳۴	۱۸۳۸۲۳	۳۰۱۲۷۸	مهر ۱۳۷۰.....
۱۴۷۱۹	۲۰۹۵۳۰	۲۲۴۲۴۹	۴۱۲۹۶۶	آبان ۱۳۷۵.....
۵۳۴۶۱	۳۵۹۰۱۵	۴۱۲۴۷۶	۶۶۱۳۲۰	آبان ۱۳۸۵.....
۶۹۳۲۱	۳۵۴۹۵۱	۴۲۴۲۷۲	۷۰۴۶۱۸	آبان ۱۳۹۰.....
۴۶۲۲۵	۴۴۰۹۶۴	۴۸۷۱۹۹	۷۷۵۸۴۱	آبان ۱۳۹۵.....
زن				
۸۶۴	۱۲۸۷۴	۱۳۷۳۸	۱۱۸۲۱۴	آبان ۱۳۵۵.....
۸۷۸۳	۱۹۲۹۱	۲۸۰۷۴	۲۲۴۰۶۵	مهر ۱۳۶۵.....
۱۲۱۲۴	۲۷۸۰۳	۳۹۹۲۷	۲۸۱۲۶۵	مهر ۱۳۷۰.....
۵۹۳۱	۳۵۰۴۹	۴۰۹۸۰	۳۸۹۸۹۸	آبان ۱۳۷۵.....
۳۴۹۰۰	۶۸۷۳۷	۱۰۳۶۳۷	۶۳۰۳۲۵	آبان ۱۳۸۵.....
۳۳۰۴۰	۷۰۷۹۹	۱۰۳۸۳۹	۶۹۷۴۷۲	آبان ۱۳۹۰.....
۲۷۵۷۱	۸۷۷۴۴	۱۱۵۳۱۵	۷۴۴۰۵۷	آبان ۱۳۹۵.....

۳-۲- وضع فعالیت جمعیت ۱۰ ساله و بیشتر برحسب جنس در نقاط شهری (دنباله)

اظهار نشده	جمعیت غیر فعال از نظر اقتصادی					جنس و سال
	سایر	دارای درآمد بدون کار	خانه دار	محصل	جمع	
						مرد و زن
۰	۴۰۶۷	۹۵۱۹	۶۷۷۸۲	۷۳۰۶۰	۱۵۴۴۲۸	آبان ۱۳۵۵.....
۳۱۸۰	۱۷۱۹۶	۹۹۳۵	۱۳۱۵۵۲	۱۱۵۰۱۷	۲۷۶۸۸۰	مهر ۱۳۶۵.....
۱۱۰۱۶	۱۳۱۱۸	۹۹۶۴	۱۴۹۱۳۲	۱۷۵۵۶۳	۳۵۸۱۹۳	مهر ۱۳۷۰.....
۱۲۰۷۰	۳۵۲۱۱	۲۴۹۶۴	۱۹۲۱۵۱	۲۷۳۲۳۹	۵۳۷۶۳۵	آبان ۱۳۷۵.....
۹۹۲۸	۷۱۹۶۱	۶۶۵۴۹	۲۹۱۸۷۷	۳۳۵۲۱۷	۷۷۵۵۳۲	آبان ۱۳۸۵.....
۱۷۱۹۱	۹۰۶۲۵	۸۱۰۹۹	۳۵۰۳۳۳	۳۳۴۷۳۱	۸۵۶۷۸۸	آبان ۱۳۹۰.....
۱۲۴۵۱	۶۸۸۸۸	۸۹۹۲۸	۴۲۲۳۳۵	۳۲۳۷۸۲	۹۰۴۹۳۳	آبان ۱۳۹۵.....
						مرد
۰	۲۳۸۸	۶۲۵۶	۰	۴۱۳۰۸	۴۹۹۵۲	آبان ۱۳۵۵.....
۱۱۶۴	۹۶۲۹	۷۷۷۲	۱۱۳۶	۶۱۱۸۸	۸۰۸۸۹	مهر ۱۳۶۵.....
۵۶۵۵	۷۳۲۰	۸۹۹۵	۳۰۶۸	۹۲۴۱۷	۱۱۷۴۵۵	مهر ۱۳۷۰.....
۶۸۳۴	۲۴۳۲۲	۱۹۷۲۲	۲۳۵۲	۱۳۵۴۸۷	۱۸۸۷۱۷	آبان ۱۳۷۵.....
۴۵۱۵	۳۹۴۷۱	۴۱۸۵۷	۱۰۶۳	۱۶۱۹۳۸	۲۴۸۸۴۴	آبان ۱۳۸۵.....
۸۹۷۷	۵۷۲۵۴	۵۱۸۸۰	۱۲۳۴	۱۶۱۰۰۱	۲۷۱۳۶۹	آبان ۱۳۹۰.....
۱۰۴۴۲	۴۳۶۳۲	۶۷۲۸۳	۳۲۵۱	۱۶۴۰۳۴	۲۷۸۲۰۰	آبان ۱۳۹۵.....
						زن
۰	۱۶۷۹	۳۲۶۳	۶۷۷۸۲	۳۱۷۵۲	۱۰۴۴۷۶	آبان ۱۳۵۵.....
۲۰۱۶	۷۵۶۷	۲۱۶۳	۱۳۰۴۱۶	۵۳۸۲۹	۱۹۵۹۹۱	مهر ۱۳۶۵.....
۵۳۶۱	۵۷۹۸	۹۶۹	۱۴۶۰۶۴	۸۳۱۴۶	۲۴۱۳۳۸	مهر ۱۳۷۰.....
۵۲۳۶	۱۰۸۸۹	۵۲۴۲	۱۸۹۷۹۹	۱۳۷۷۵۲	۳۴۸۹۱۸	آبان ۱۳۷۵.....
۵۴۱۳	۳۲۴۹۰	۲۴۶۹۲	۲۹۰۸۱۴	۱۷۳۲۷۹	۵۲۶۶۸۸	آبان ۱۳۸۵.....
۸۲۱۴	۳۳۳۷۱	۲۹۲۱۹	۳۴۹۰۹۹	۱۷۳۷۳۰	۵۸۵۴۱۹	آبان ۱۳۹۰.....
۲۰۰۹	۲۵۲۵۶	۲۲۶۴۵	۴۱۹۰۸۴	۱۵۹۷۴۸	۶۲۶۷۳۳	آبان ۱۳۹۵.....

مأخذ- مرکز آمار ایران. (ر . پ) . مرکز آمار ایران دفتر جمعیت نیروی کار و سرشماری.

۳-۳- وضع فعالیت جمعیت ۱۰ ساله و بیشتر برحسب جنس در نقاط روستایی

جمعیت فعال از نظر اقتصادی			جمعیت ۱۰ ساله و بیشتر	جنس و سال
بیکار	شاغل	جمع		
				مرد و زن
۸۷۹۴	۲۰۷۹۷۸	۲۱۶۷۷۲	۴۸۱۹۶۸	آبان ۱۳۵۵.....
۳۰۵۴۳	۱۸۸۱۰۴	۲۱۸۶۴۷	۵۵۹۵۸۸	مهر ۱۳۶۵.....
۴۵۹۴۳	۱۹۷۸۶۰	۲۴۳۸۰۳	۶۲۲۵۹۶	مهر ۱۳۷۰.....
۲۱۰۶۵	۲۰۳۱۴۸	۲۲۴۲۱۳	۶۶۱۹۴۳	آبان ۱۳۷۵.....
۹۶۰۰۴	۲۶۳۸۴۹	۳۵۹۸۵۳	۸۹۲۱۴۵	آبان ۱۳۸۵.....
۶۴۶۰۴	۳۲۶۸۶۸	۳۹۱۴۷۲	۹۹۷۲۸۸	آبان ۱۳۹۰.....
۴۳۹۱۶	۳۸۴۷۸۶	۴۲۸۷۰۲	۱۰۳۵۸۴۰	آبان ۱۳۹۵.....
				مرد
۶۷۵۱	۱۷۶۳۳۹	۱۸۳۰۹۰	۲۳۶۲۰۲	آبان ۱۳۵۵.....
۲۲۰۴۱	۱۷۱۶۵۷	۱۹۳۶۹۸	۲۸۱۸۲۲	مهر ۱۳۶۵.....
۲۵۲۹۸	۱۸۰۱۳۲	۲۰۵۴۳۰	۳۱۸۶۰۲	مهر ۱۳۷۰.....
۱۴۸۳۹	۱۸۵۲۶۶	۲۰۰۱۰۵	۳۳۱۲۵۲	آبان ۱۳۷۵.....
۶۳۱۵۳	۲۳۹۸۳۰	۳۰۲۹۸۳	۴۵۳۰۳۰	آبان ۱۳۸۵.....
۵۲۳۲۲	۲۸۴۹۸۴	۳۳۷۳۰۶	۵۰۲۲۲۵	آبان ۱۳۹۰.....
۳۰۲۹۳	۳۲۷۱۶۱	۳۵۷۴۵۴	۵۳۰۴۱۲	آبان ۱۳۹۵.....
				زن
۲۰۴۳	۳۱۶۳۹	۳۳۶۸۲	۲۴۵۷۶۶	آبان ۱۳۵۵.....
۸۵۰۲	۱۶۴۴۷	۲۴۹۴۹	۲۷۷۷۶۶	مهر ۱۳۶۵.....
۲۰۶۴۵	۱۷۷۲۸	۳۸۳۷۳	۳۰۳۹۹۴	مهر ۱۳۷۰.....
۶۲۲۶	۱۷۸۸۲	۲۴۱۰۸	۳۳۰۶۹۱	آبان ۱۳۷۵.....
۳۲۸۵۱	۲۴۰۱۹	۵۶۸۷۰	۴۳۹۱۱۵	آبان ۱۳۸۵.....
۱۲۲۸۲	۴۱۸۸۴	۵۴۱۶۶	۴۹۵۰۶۳	آبان ۱۳۹۰.....
۱۳۶۲۳	۵۷۶۲۵	۷۱۲۴۸	۵۰۵۴۲۸	آبان ۱۳۹۵.....

۳-۳- وضع فعالیت جمعیت ۱۰ ساله و بیشتر برحسب جنس در نقاط روستایی (دنباله)

اظهار نشده	جمعیت غیر فعال از نظر اقتصادی					جنس و سال
	سایر	دارای درآمد بدون کار	خانه دار	محصل	جمع	
						مرد و زن
۰	۱۲۵۰۳	۱۷۵۵۶	۱۷۴۱۵۰	۶۰۹۸۷	۲۶۵۱۹۶	آبان ۱۳۵۵.....
۴۴۵۱	۴۷۶۷۸	۷۵۵۳	۱۸۲۱۷۴	۹۹۰۸۵	۳۴۰۹۴۱	مهر ۱۳۶۵.....
۹۵۹۰	۲۴۷۴۳	۶۴۱۴	۱۷۹۵۷۲	۱۵۸۴۷۴	۳۷۸۱۷۹۳	مهر ۱۳۷۰.....
۹۳۸۱	۳۲۷۹۱	۲۴۲۵۹	۱۹۸۷۵۵	۱۷۲۵۴۴	۴۳۷۷۳۰	آبان ۱۳۷۵.....
۹۲۹۸	۵۹۴۸۶	۴۲۱۳۹	۲۳۴۸۸۵	۱۸۶۴۸۴	۵۳۲۲۹۲	آبان ۱۳۸۵.....
۹۳۷۲	۷۶۹۳۰	۳۱۱۰۳	۲۹۷۷۵۰	۱۹۰۶۶۱	۵۹۶۴۴۴	آبان ۱۳۹۰.....
۴۴۴۲	۶۵۸۱۹	۲۶۰۶۱	۳۱۹۶۵۳	۱۹۱۱۶۳	۶۰۲۶۹۶	آبان ۱۳۹۵.....
						مرد
۰	۶۱۱۵	۸۶۷۲	۰	۳۸۳۲۵	۵۳۱۱۲	آبان ۱۳۵۵.....
۱۶۴۲	۲۰۷۳۲	۴۳۹۴	۱۹۳۹	۵۹۴۱۷	۸۸۱۲۴	مهر ۱۳۶۵.....
۴۵۲۵	۹۷۶۶	۴۶۲۹	۳۲۹۶	۹۰۹۵۶	۱۱۳۱۷۲	مهر ۱۳۷۰.....
۵۴۰۵	۱۷۶۵۶	۱۴۹۳۰	۲۲۵۴	۹۰۹۰۲	۱۳۱۱۴۷	آبان ۱۳۷۵.....
۴۰۴۰	۲۶۱۶۷	۲۲۸۵۱	۹۴۵	۹۶۰۴۴	۱۵۰۰۴۷	آبان ۱۳۸۵.....
۹۳۷۲	۷۶۹۳۰	۳۱۱۰۳	۲۹۷۷۵۰	۱۹۰۶۶۱	۵۹۶۴۴۴	آبان ۱۳۹۰.....
۲۸۰۳	۴۴۲۴۱	۲۱۴۵۱	۳۳۲۸	۱۰۱۱۳۵	۱۷۰۱۵۵	آبان ۱۳۹۵.....
						زن
۰	۶۳۸۸	۸۸۸۴	۱۷۴۱۵۰	۲۲۶۶۲	۲۱۲۰۸۴	آبان ۱۳۵۵.....
۲۸۰۹	۲۶۹۴۶	۳۱۵۹	۱۸۰۲۳۵	۳۹۶۶۸	۲۵۲۸۱۷	مهر ۱۳۶۵.....
۵۰۶۵	۱۴۹۷۷	۱۷۸۵	۱۷۶۲۷۶	۶۷۵۱۸	۲۶۵۶۲۱	مهر ۱۳۷۰.....
۳۹۷۶	۱۵۱۳۵	۹۳۲۹	۱۹۶۵۰۱	۸۱۶۴۲	۳۰۶۵۸۳	آبان ۱۳۷۵.....
۵۲۵۸	۳۳۳۱۹	۱۹۲۸۸	۲۳۳۹۴۰	۹۰۴۴۰	۳۸۲۲۴۵	آبان ۱۳۸۵.....
۴۷۱۰	۳۲۲۵۷	۱۴۷۸۴	۲۹۶۷۰۴	۹۲۴۴۲	۴۳۶۱۸۷	آبان ۱۳۹۰.....
۱۶۳۹	۲۱۵۷۸	۴۶۱۰	۳۱۶۳۲۵	۹۰۰۲۸	۴۳۲۵۴۱	آبان ۱۳۹۵.....

مأخذ- مرکز آمار ایران. (ر . پ) .

۳-۴- توزیع نسبی جمعیت ۱۰ ساله و بیشتر برحسب وضع فعالیت و جنس (درصد)

جمعیت فعال از نظر اقتصادی				جمعیت ۱۰ ساله و بیشتر	شرح
بیکار (قبلاً غیر شاغل)	بیکار (قبلاً شاغل)	شاغل	جمع		
مرد و زن					
۳/۳	۲/۳	۳۶/۳	۴۱/۹	۱۰۰ ۱۳۸۵
۳/۰	۱/۲	۳۰/۱	۳۴/۳	۱۰۰ ۱۳۹۰
۱/۶	۱/۰	۳۱/۲	۳۳/۸	۱۰۰ ۱۳۹۱
۱/۶	۰/۵	۳۳/۲	۳۵/۳	۱۰۰ ۱۳۹۲
۱/۶	۰/۸	۳۱/۲	۳۳/۵	۱۰۰ ۱۳۹۳
۱/۹	۰/۹	۳۲/۴	۳۵/۲	۱۰۰ ۱۳۹۴
۳/۵	۰/۸	۳۳/۳	۳۷/۶	۱۰۰ ۱۳۹۵
۳/۸	۰/۷	۳۴/۷	۳۹/۲	۱۰۰ ۱۳۹۵
مرد					
۲/۴	۳/۷	۵۶/۰	۶۲/۱	۱۰۰ ۱۳۸۵
۳/۳	۲/۱	۵۳/۱	۵۸/۵	۱۰۰ ۱۳۹۰
۱/۸	۱/۸	۵۳/۹	۵۷/۴	۱۰۰ ۱۳۹۱
۱/۸	۰/۹	۵۸/۱	۶۰/۸	۱۰۰ ۱۳۹۲
۲/۰	۱/۵	۵۴/۹	۵۸/۴	۱۰۰ ۱۳۹۳
۱/۶	۱/۷	۵۶/۲	۵۹/۵	۱۰۰ ۱۳۹۴
۲/۷	۱/۷	۵۶/۵	۶۰/۸	۱۰۰ ۱۳۹۵
۳/۱	۱/۲	۵۷/۲	۶۱/۵	۱۰۰ ۱۳۹۶
زن					
۲/۰	۰/۶	۱۷/۹	۲۰/۷	۱۰۰ ۱۳۸۵
۲/۷	۰/۲	۷/۰	۱۰/۰	۱۰۰ ۱۳۹۰
۱/۵	۰/۲	۸/۳	۹/۹	۱۰۰ ۱۳۹۱
۱/۵	۰/۱	۸/۴	۹/۹	۱۰۰ ۱۳۹۲
۱/۱	۰/۱	۷/۳	۸/۴	۱۰۰ ۱۳۹۳
۲/۲	۰/۱	۸/۴	۱۰/۷	۱۰۰ ۱۳۹۴
۴/۲	۰/۱	۱۰/۹	۱۵/۱	۱۰۰ ۱۳۹۵
۴/۴	۰/۲	۱۱/۴	۱۶/۰	۱۰۰ ۱۳۹۶

جمعیت غیر فعال از نظر اقتصادی					شرح
سایر	دارای درآمد بدون کار	خانه دار	محصل	جمع	
					مرد و زن
۵/۶	۵/۶	۲۲/۸	۲۴/۱	۵۸/۱ ۱۳۸۵
۴/۰	۹/۴	۲۹/۱	۲۳/۲	۶۵/۷ ۱۳۹۰
۴/۹	۹/۴	۲۹/۰	۲۲/۸	۶۶/۲ ۱۳۹۱
۵/۱	۹/۷	۲۹/۸	۲۰/۱	۶۴/۷ ۱۳۹۲
۵/۹	۱۰/۶	۲۹/۸	۲۰/۶	۶۶/۵ ۱۳۹۳
۶/۳	۱۰/۲	۲۸/۱	۲۰/۳	۶۴/۸ ۱۳۹۴
۴/۵	۱۰/۶	۲۶/۴	۲۰/۹	۶۲/۴ ۱۳۹۵
۴/۰	۱۰/۲	۲۵/۶	۲۱/۱	۶۰/۸ ۱۳۹۶
					مرد
۷/۱	۶/۷	۰/۱	۲۴/۰	۳۷/۹ ۱۳۸۵
۵/۹	۱۱/۸	۰/۱	۲۳/۷	۴۱/۵ ۱۳۹۰
۶/۹	۱۱/۶	۰/۰	۲۳/۹	۴۲/۵ ۱۳۹۱
۶/۸	۱۲/۰	۰/۱	۲۰/۳	۳۹/۲ ۱۳۹۲
۶/۳	۱۳/۸	۰/۱	۲۱/۳	۴۱/۶ ۱۳۹۳
۵/۸	۱۳/۰	۰/۱	۲۱/۶	۴۰/۵ ۱۳۹۴
۳/۸	۱۲/۹	۰/۰	۲۲/۵	۳۹/۲ ۱۳۹۵
۲/۸	۱۳/۰	۱/۰	۲۲/۶	۳۸/۵ ۱۳۹۶
					زن
۴/۱	۴/۵	۴۶/۷	۲۴/۱	۷۹/۳ ۱۳۸۵
۲/۱	۷/۱	۵۸/۳	۲۲/۶	۹۰/۰ ۱۳۹۰
۳/۰	۷/۲	۵۸/۲	۲۱/۶	۹۰/۰ ۱۳۹۱
۳/۳	۷/۴	۵۹/۴	۲۰/۰	۹۰/۱ ۱۳۹۲
۵/۴	۷/۳	۵۹/۰	۲۰/۰	۹۱/۶ ۱۳۹۳
۶/۸	۷/۳	۵۶/۳	۱۸/۹	۸۹/۳ ۱۳۹۴
۵/۲	۸/۴	۵۱/۹	۱۹/۴	۸۴/۹ ۱۳۹۵
۵/۲	۷/۳	۵۲/۱	۱۹/۴	۸۴/۰ ۱۳۹۶

۵-۳- توزیع نسبی جمعیت ۱۰ ساله و بیشتر برحسب وضع فعالیت و جنس در نقاط شهری (درصد)

جمعیت فعال از نظر اقتصادی				جمعیت ۱۰ ساله و بیشتر	شرح
بیکار (قبلاً غیر شاغل)	بیکار (قبلاً شاغل)	شاغل	جمع		
مرد و زن					
۴/۰	۲/۷	۳۳/۳	۳۹/۹	۱۰۰ ۱۳۸۵
۳/۵	۱/۳	۲۹/۵	۳۴/۳	۱۰۰ ۱۳۹۰
۱/۹	۱/۲	۲۹/۳	۳۲/۴	۱۰۰ ۱۳۹۱
۲/۰	۰/۷	۳۲/۴	۳۵/۱	۱۰۰ ۱۳۹۲
۱/۹	۰/۸	۳۱/۹	۳۴/۶	۱۰۰ ۱۳۹۳
۲/۲	۰/۹	۳۱/۹	۳۵/۰	۱۰۰ ۱۳۹۴
۴/۳	۰/۸	۳۱/۸	۳۷/۰	۱۰۰ ۱۳۹۵
۴/۵	۰/۷	۳۳/۶	۳۸/۹	۱۰۰ ۱۳۹۶
مرد					
۳/۱	۴/۲	۵۲/۹	۶۰/۲	۱۰۰ ۱۳۸۵
۳/۵	۲/۳	۵۱/۱	۵۶/۹	۱۰۰ ۱۳۹۰
۲/۱	۲/۳	۵۰/۱	۵۴/۴	۱۰۰ ۱۳۹۱
۲/۱	۱/۱	۵۵/۹	۵۹/۱	۱۰۰ ۱۳۹۲
۲/۳	۱/۶	۵۴/۴	۵۸/۳	۱۰۰ ۱۳۹۳
۱/۵	۱/۶	۵۴	۵۷/۲	۱۰۰ ۱۳۹۴
۳/۳	۱/۵	۵۳/۸	۵۸/۶	۱۰۰ ۱۳۹۵
۳/۶	۱/۱	۵۴/۹	۵۹/۵	۱۰۰ ۱۳۹۶
زن					
۵/۰	۱/۰	۱۲/۱	۱۸/۲	۱۰۰ ۱۳۸۵
۳/۵	۰/۳	۷/۵	۱۱/۴	۱۰۰ ۱۳۹۰
۱/۸	۰/۲	۷/۸	۹/۸	۱۰۰ ۱۳۹۱
۱/۹	۰/۲	۸/۶	۱۰/۸	۱۰۰ ۱۳۹۲
۱/۵	۰/۰	۸/۹	۱۰/۴	۱۰۰ ۱۳۹۳
۲/۸	۰/۱	۹/۵	۱۲/۴	۱۰۰ ۱۳۹۴
۵/۳	۰/۱	۱۰/۶	۱۶/۰	۱۰۰ ۱۳۹۵
۵/۶	۰/۳	۱۱/۵	۱۷/۴	۱۰۰ ۱۳۹۶

۳-۵- توزیع نسبی جمعیت ۱۰ ساله و بیشتر برحسب وضع فعالیت و جنس در نقاط شهری (دنباله) (درصد)

جمعیت غیر فعال از نظر اقتصادی					شرح
سایر	دارای درآمد بدون کار	خانه دار	محصل	جمع	
					مرد و زن
۵/۳	۵/۷	۲۲/۶	۲۶/۵	۶۰/۱ ۱۳۸۵
۴/۰	۱۰/۵	۲۷/۷	۲۳/۴	۶۵/۶ ۱۳۹۰
۵/۲	۱۰/۷	۲۸/۱	۲۳/۶	۶۷/۶ ۱۳۹۱
۵/۵	۱۰/۵	۲۸/۷	۲۰/۲	۶۴/۹ ۱۳۹۲
۵/۳	۱۰/۸	۲۸/۷	۲۰/۶	۶۵/۴ ۱۳۹۳
۵/۶	۱۰/۸	۲۷/۵	۲۱/۲	۶۵/۰ ۱۳۹۴
۳/۸	۱۱/۳	۲۵/۶	۲۲/۳	۶۳/۰ ۱۳۹۵
۳/۳	۱۰/۹	۲۵/۵	۲۱/۴	۶۱/۱ ۱۳۹۶
					مرد
۶/۵	۷/۰	۰/۱	۲۶/۲	۳۹/۸ ۱۳۸۵
۶/۰	۱۳/۶	۰/۲	۲۳/۴	۴۳/۱ ۱۳۹۰
۷/۲	۱۳/۷	۰/۱	۲۴/۶	۴۵/۶ ۱۳۹۱
۷/۴	۱۳/۵	۰/۱	۱۹/۹	۴۰/۹ ۱۳۹۲
۵/۶	۱۵/۱	۰/۱	۲۰/۹	۴۱/۷ ۱۳۹۳
۵/۸	۱۴/۸	۰/۲	۲۲/۰	۴۲/۸ ۱۳۹۴
۳/۳	۱۴/۸	۰/۰	۲۳/۳	۴۱/۴ ۱۳۹۵
۲/۴	۱۵/۱	۰/۱	۲۲/۹	۴۰/۵ ۱۳۹۶
					زن
۴/۰	۴/۳	۴۶/۸	۲۶/۷	۸۱/۸ ۱۳۸۵
۱/۹	۷/۷	۵۵/۸	۲۳/۵	۸۸/۶ ۱۳۹۰
۳/۱	۷/۶	۵۷/۰	۲۲/۶	۹۰/۲ ۱۳۹۱
۳/۷	۷/۴	۵۷/۶	۲۰/۵	۸۹/۲ ۱۳۹۲
۵/۰	۶/۴	۵۷/۹	۲۰/۳	۸۹/۶ ۱۳۹۳
۵/۵	۶/۷	۵۵/۱	۲۰/۳	۸۷/۶ ۱۳۹۴
۴/۳	۷/۹	۵۰/۴	۲۱/۳	۸۴/۰ ۱۳۹۵
۴/۳	۶/۴	۵۲/۰	۱۹/۹	۸۲/۶ ۱۳۹۶

مأخذ - سازمان مدیریت و برنامه ریزی استان کرمان.

۳-۶- توزیع نسبی جمعیت ۱۰ ساله و بیشتر برحسب وضع فعالیت و جنس در نقاط روستایی (درصد)

جمعیت فعال از نظر اقتصادی				جمعیت ۱۰ ساله و بیشتر	شرح
بیکار (قبلاً غیر شاغل)	بیکار (قبلاً شاغل)	شاغل	جمع		
مرد و زن					
۲/۲	۱/۷	۴۱/۱	۴۵/۰	۱۰۰ ۱۳۸۵
۲/۱	۰/۹	۳۱/۱	۳۴/۱	۱۰۰ ۱۳۹۰
۱/۱	۵/۵	۳۴/۴	۳۶/۰	۱۰۰ ۱۳۹۱
۱/۱	۰/۳	۳۴/۲	۳۵/۶	۱۰۰ ۱۳۹۲
۱/۱	۰/۷	۳۰/۳	۳۲/۱	۱۰۰ ۱۳۹۳
۱/۵	۰/۹	۳۳/۲	۳۵/۶	۱۰۰ ۱۳۹۴
۲/۱	۰/۹	۳۵/۵	۳۸/۵	۱۰۰ ۱۳۹۵
۲/۵	۰/۸	۳۶/۳	۳۹/۷	۱۰۰ ۱۳۹۶
مرد					
۱/۴	۳/۰	۶۰/۸	۶۵/۳	۱۰۰ ۱۳۸۵
۲/۸	۱/۷	۵۶/۷	۶۱/۲	۱۰۰ ۱۳۹۰
۱/۳	۹/۰	۶۰/۳	۶۲/۵	۱۰۰ ۱۳۹۱
۱/۴	۰/۷	۶۱/۰	۶۳/۱	۱۰۰ ۱۳۹۲
۱/۶	۱/۴	۵۵/۷	۵۸/۷	۱۰۰ ۱۳۹۳
۱/۶	۱/۷	۵۹/۴	۶۲/۷	۱۰۰ ۱۳۹۴
۱/۸	۱/۸	۶۰/۶	۶۴/۲	۱۰۰ ۱۳۹۵
۲/۵	۱/۵	۶۰/۹	۶۴/۹	۱۰۰ ۱۳۹۶
زن					
۳/۰	۰/۵	۲۱/۱	۲۴/۵	۱۰۰ ۱۳۸۵
۱/۴	۰/۱	۶/۲	۷/۶	۱۰۰ ۱۳۹۰
۱/۰	۰/۱	۹/۲	۱۰/۳	۱۰۰ ۱۳۹۱
۰/۸	۰/۰	۸/۰	۸/۹	۱۰۰ ۱۳۹۲
۰/۵	۰/۱	۵/۰	۵/۶	۱۰۰ ۱۳۹۳
۱/۴	۰/۰	۶/۸	۸/۳	۱۰۰ ۱۳۹۴
۲/۵	۰/۱	۱۱/۲	۱۳/۷	۱۰۰ ۱۳۹۵
۲/۶	۰/۱	۱۱/۱	۱۳/۸	۱۰۰ ۱۳۹۶

۳-۶- توزیع نسبی جمعیت ۱۰ ساله و بیشتر برحسب وضع فعالیت و جنس در نقاط روستایی (دنباله) (درصد)

جمعیت غیر فعال از نظر اقتصادی					شرح
سایر	دارای درآمد بدون کار	خانه دار	محصل	جمع	
					مرد و زن
۶/۱	۵/۵	۲۳/۲	۲۰/۳	۵۵/۰ ۱۳۸۵
۴/۱	۷/۶	۳۱/۵	۲۲/۷	۶۵/۹ ۱۳۹۰
۴/۷	۷/۳	۳۰/۵	۲۱/۴	۶۴/۰ ۱۳۹۱
۴/۴	۸/۶	۳۱/۳	۲۰/۱	۶۴/۴ ۱۳۹۲
۶/۷	۱۰/۲	۳۰/۳	۲۰/۷	۶۷/۹ ۱۳۹۳
۷/۲	۹/۳	۲۹/۰	۱۹/۰	۶۴/۴ ۱۳۹۴
۵/۵	۹/۵	۲۷/۶	۱۸/۸	۶۱/۵ ۱۳۹۵
۵/۱	۹/۱	۲۵/۸	۲۰/۴	۶۰/۳ ۱۳۹۶
					مرد
۷/۹	۶/۲	۰/۱	۲۰/۴	۳۴/۷ ۱۳۸۵
۵/۸	۸/۷	۰/۱	۲۴/۳	۳۸/۸ ۱۳۹۰
۶/۶	۸/۱	۰/۰	۲۲/۸	۳۷/۵ ۱۳۹۱
۶/۱	۹/۹	۰/۱	۲۰/۸	۳۶/۹ ۱۳۹۲
۷/۴	۱۲/۰	۰/۱	۲۱/۸	۴۱/۳ ۱۳۹۳
۵/۸	۱۰/۳	۰/۰	۲۱/۱	۳۷/۳ ۱۳۹۴
۴/۴	۱۰/۱	۰/۱	۲۱/۲	۳۵/۸ ۱۳۹۵
۳/۵	۹/۴	۰/۰	۲۲/۲	۳۵/۱ ۱۳۹۶
					زن
۴/۲	۴/۸	۴۶/۴	۲۰/۱	۷۵/۵ ۱۳۸۵
۲/۵	۶/۵	۶۲/۳	۲۱/۱	۹۲/۴ ۱۳۹۰
۲/۸	۶/۶	۶۰/۲	۲۰/۱	۸۹/۷ ۱۳۹۱
۲/۸	۷/۳	۶۱/۷	۱۹/۳	۹۱/۱ ۱۳۹۲
۶/۰	۸/۵	۶۰/۴	۱۹/۵	۹۴/۴ ۱۳۹۳
۸/۶	۸/۲	۵۸/۰	۱۶/۹	۹۱/۷ ۱۳۹۴
۶/۵	۹/۰	۵۴/۲	۱۶/۵	۸۶/۳ ۱۳۹۵
۶/۷	۸/۷	۵۲/۱	۱۸/۶	۸۶/۲ ۱۳۹۶

مأخذ: سازمان مدیریت و برنامه ریزی استان کرمان

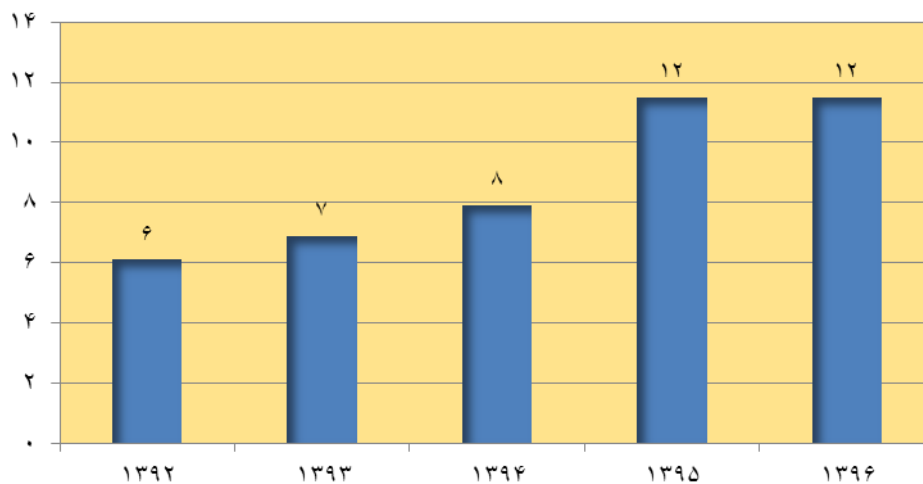
۷-۳- شاخص‌های عمده‌ی نیروی کار در جمعیت ۱۰ ساله و بیش‌تر

(درصد)

سهم اشتغال در بخش‌های عمده‌ی فعالیت اقتصادی			سهم اشتغال ناقص	نرخ بیکاری جوانان ۱۵-۲۹ ساله	نرخ بیکاری جوانان ۱۵-۲۴ ساله	نرخ بیکاری	نرخ مشارکت اقتصادی	شرح
خدمات	صنعت	کشاورزی						
مرد و زن								
۳۶/۲	۲۸/۷	۳۵/۱	۲۵/۵	۱۳/۴	۴۱/۹ ۱۳۸۵
۳۸/۹	۲۹/۲	۳۱/۹	۳۰/۴	۱۱/۰	۳۴/۱ ۱۳۸۹
۳۹/۶	۳۱/۳	۲۹/۱	۳۶/۷	۱۲/۱	۳۴/۳ ۱۳۹۰
۳۵/۷	۳۱/۵	۳۲/۷	۱۶/۴	۲۲/۸	۲۲/۸	۷/۷	۳۳/۸ ۱۳۹۱
۳۶/۲	۲۸/۱	۳۵/۷	۱۷/۴	۱۷/۲	۱۷/۲	۶/۱	۳۵/۳ ۱۳۹۲
۳۸/۹	۲۹/۳	۳۱/۸	۱۵/۴	۱۶/۹	۲۰/۰	۶/۹	۳۳/۵ ۱۳۹۳
۳۹/۰	۲۶/۸	۳۴/۲	۱۵/۷	۱۹/۴	۲۲/۴	۷/۹	۳۵/۲ ۱۳۹۴
۳۹/۶	۲۶/۳	۳۴/۱	۹/۳	۲۸/۸	۳۴/۳	۱۱/۵	۳۷/۶ ۱۳۹۵
مرد								
۳۶/۳	۲۹/۵	۳۴/۲	۱۹/۰	۱۰/۰	۶۲/۱ ۱۳۸۵
۳۶/۳	۳۰/۸	۳۲/۹	۲۵/۰	۸/۱	۵۷/۸ ۱۳۸۹
۳۶/۵	۳۳/۱	۳۰/۳	۳۰/۱	۹/۲	۵۸/۵ ۱۳۹۰
۳۳/۸	۳۲/۹	۳۳/۳	۱۸/۰	۱۸/۵	۱۸/۵	۶/۲	۵۷/۴ ۱۳۹۱
۳۳/۳	۲۹/۹	۳۶/۸	۱۹/۱	۱۳/۴	۱۳/۴	۴/۵	۶۰/۸ ۱۳۹۲
۳۴/۸	۳۱/۴	۳۳/۸	۱۷/۳	۱۴/۴	۱۷/۶	۶/۰	۵۸/۴ ۱۳۹۳
۳۵/۱	۲۸/۸	۳۶/۲	۱۷/۴	۱۳/۹	۱۷/۳	۵/۵	۵۹/۵ ۱۳۹۴
۳۶/۷	۲۷/۸	۳۵/۵	۱۰/۵	۲۰/۰	۲۵/۲	۷/۱	۶۰/۸ ۱۳۹۵
زن								
۳۵/۴	۲۶/۰	۳۸/۵	۴۳/۷	۲۴/۱	۲۰/۷ ۱۳۸۵
۵۶/۸	۱۸/۱	۲۵/۱	۵۷/۵	۲۷/۴	۱۰/۴ ۱۳۸۹
۶۲/۷	۱۷/۵	۱۹/۸	۶۸/۶	۲۹/۵	۱۰/۰ ۱۳۹۰
۴۸/۲	۲۲/۶	۲۹/۱	۶/۰	۵۴/۰	۵۴/۰	۱۶/۴	۱۰/۰ ۱۳۹۱
۵۶/۷	۱۵/۵	۲۷/۸	۵/۸	۴۴/۹	۴۴/۹	۱۵/۹	۹/۹ ۱۳۹۲
۷۰/۱	۱۳/۴	۱۶/۶	۱/۴	۳۴/۰	۴۲/۹	۱۳/۵	۸/۴ ۱۳۹۳
۶۵/۷	۱۳/۴	۲۰/۹	۴/۶	۴۶/۵	۵۵/۱	۲۱/۴	۱۰/۷ ۱۳۹۴
۵۳/۹	۱۸/۷	۲۷/۳	۳/۳	۵۶/۱	۵۸/۷	۲۸/۲	۱۵/۱ ۱۳۹۵

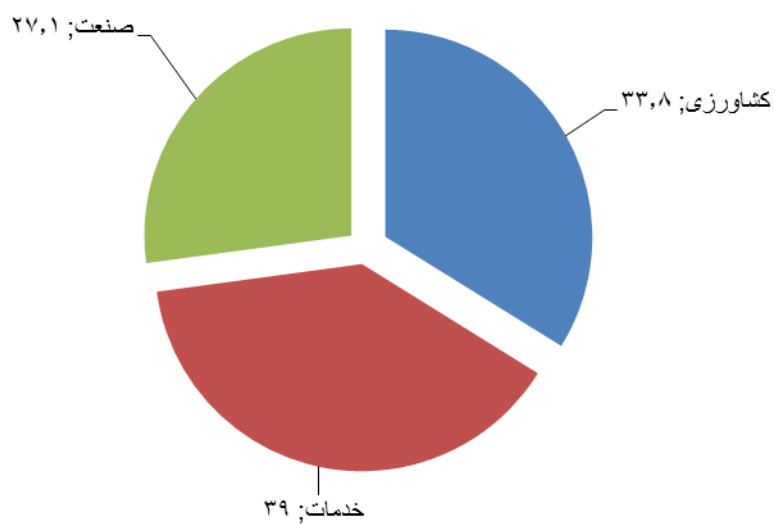
مأخذ- مرکز آمار ایران. (ر . پ) .

۱-۳- نرخ بیکاری در جمعیت ۱۰ ساله و بیشتر فعال



مینا جدول ۷-۳

۲-۳- توزیع نسبی شاغلان ۱۰ ساله و بیش تر بر حسب سه بخش عمده فعالیت های اقتصادی : ۱۳۹۶



مینا جدول ۷-۳

۳- نیروی انسانی

۱۴۷

۳-۸ - توزیع نسبی شاغلان ۱۰ ساله و بیشتر برحسب گروههای عمده شغلی (درصد)

۱۳۹۴	۱۳۹۳	۱۳۹۲	۱۳۹۱	۱۳۹۰	۱۳۸۸	گروه عمده شغلی
۱۰۰	۱۰۰	۱۰۰	۱۰۰	۱۰۰	۱۰۰	جمع
۲/۳	۲/۶	۱/۶	۱/۸	۱/۳	۱/۴	قانونگذاران، مقامات عالی رتبه و مدیران
۱۰/۵	۸/۵	۸/۲	۷/۰	۸/۰	۸/۴	متخصصان
۳/۶	۳/۳	۳/۷	۳/۷	۴/۱	۳/۲	تکنسین ها و دستیاران
۳	۳/۴	۲/۸	۲/۹	۳/۸	۳/۶	کارمندان امور اداری و دفتری
۹/۱	۹/۴	۹/۰	۹/۴	۹/۵	۹/۳	کارکنان خدماتی و فروشندگان فروشگاه ها و بازارها
۲۰	۱۹/۶	۲۳/۵	۲۰/۵	۱۸/۶	۱۹/۴	کارکنان ماهر کشاورزی، جنگلداری و ماهیگیری ..
۱۴/۹	۱۵/۲	۱۴/۳	۱۴/۶	۱۶/۴	۱۳/۶	صنعتگران و کارکنان مشاغل مربوط
۱۰/۲	۱۰/۷	۱۰/۴	۱۱/۳	۱۲/۳	۱۱/۰	متصدیان (اپراتورها) ماشین آلات و دستگاه ها، مونتاژکارها و رانندگان وسایل نقلیه
۲۵	۲۶/۰	۲۵/۷	۲۷/۳	۲۴/۷	۲۸/۶	کارگران ساده
۱/۴	۱/۳	۰/۹	۱/۴	۱/۴	۱/۵	نیروهای مسلح و اظهار نشده

مأخذ- مرکز آمار ایران. (ر . پ) .

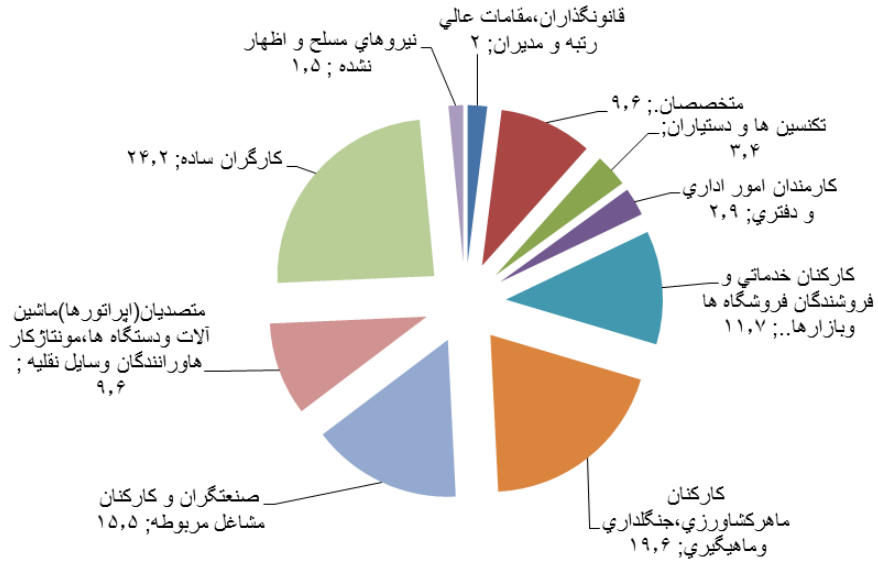
۳-۹ - توزیع نسبی شاغلان ۱۰ ساله و بیشتر برحسب وضع شغلی (درصد)

۱۳۹۴	۱۳۹۳	۱۳۹۲	۱۳۹۱	۱۳۹۰	۱۳۸۹	۱۳۸۸	وضع شغلی
۱۰۰	۱۰۰	۱۰۰	۱۰۰	۱۰۰	۱۰۰	۱۰۰	جمع کل
۸۲/۷	۸۳/۸	۸۲/۹	۸۵/۳	۸۲/۹	۸۴/۹	۸۲/۱	بخش خصوصی
۳/۸	۲/۶	۳/۹	۳/۴	۲/۱	۲/۲	۳/۱	کار فرمایان
۳۷/۲	۳۵/۳	۳۵/۸	۳۲/۷	۳۳/۵	۳۲	۳۴/۸	کارکنان مستقل
۳۴/۹	۴۱/۱	۳۸	۴۲/۵	۴۳	۴۴/۷	۳۶/۲	مزدحقوق بگیران
۶/۸	۴/۸	۵/۲	۶/۷	۴/۴	۶/۱	۸/۰	کارکنان فامیلی بدون مزد
۱۷/۳	۱۶/۲	۱۷/۱	۱۴/۷	۱۷/۱	۱۵/۱	۱۶/۹	بخش عمومی
۱۷/۳	۱۶/۲	۱۷/۱	۱۴/۷	۱۷/۱	۱۵/۱	۱۶/۹	مزدحقوق بگیران
...	بخش تعاونی
...	مزدحقوق بگیران
.	اظهار نشده

_ در سال ۱۳۸۸، مقدار ۰/۱ درصد مربوط به قسمت سایر می باشد .

مأخذ- مرکز آمار ایران (ر . پ) .

۳-۳- توزیع نسبی شاغلان ۱۰ ساله و بیش تر برحسب گروه های عمده شغلی
۱۳۹۶:



مینا جدول ۳-۸

۳-۴- توزیع نسبی شاغلان ۱۰ ساله و بیشتر برحسب بخش های خصوصی و عمومی
۱۳۹۶:



مینا جدول ۳-۹

۳- نیروی انسانی

۱۴۹

۱۰-۳- توزیع نسبی جمعیت شاغل و بیکار (جویای کار) ۱۰ ساله و بیشتر برحسب وضع سواد و سطح تحصیلات (درصد)

۱۳۹۱		۱۳۹۰		۱۳۸۹		وضع سواد و سطح تحصیلات
بیکار	شاغل	بیکار	شاغل	بیکار	شاغل	
۱۰۰	۱۰۰	۱۰۰	۱۰۰	۱۰۰	۱۰۰	جمع.....
۹۹/۲	۸۵/۲	۹۸/۶	۸۶/۷	۹۲/۵	۸۰/۴	با سواد.....
۹/۸	۲۳/۳	۹/۶	۲۳/۸	۲۶/۹	۳۶/۶	ابتدایی ^(۱)
۱۶/۸	۲۴/۷	۲۶/۲	۲۶/۷	۲۱/۴	۱۶/۰	راهنمایی.....
۰	۰/۵	۰/۳	۱/۰	۰/۲	۰/۴	متوسطه.....
۲۷/۳	۲۱/۵	۳۸/۳	۲۲/۲	۲۴/۱	۱۴/۶	دیپلم و پیش دانشگاهی.....
۲۵/۳	۱۲/۹	۲۴/۳	۱۳/۰	۲۰/۰	۱۲/۶	عالی.....
...	حوزه های علمیه و علوم دینی
۰	۲/۳	سوادآموزی و غیر رسمی.....
۰/۸	۱۴/۸	۱/۴	۱۳/۳	۷/۵	۱۹/۶	بی سواد.....

۱۳۹۵		۱۳۹۴		۱۳۹۳		۱۳۹۲		وضع سواد و سطح تحصیلات
بیکار	شاغل	بیکار	شاغل	بیکار	شاغل	بیکار	شاغل	
۱۰۰	۱۰۰	۱۰۰	۱۰۰	۱۰۰	۱۰۰	۱۰۰	۱۰۰	جمع.....
۹۹/۶	۸۸/۲	۹۷/۹	۸۷/۷	۹۷/۸	۸۶/۸	۹۸/۰	۸۳/۷	با سواد.....
۵/۲	۲۱/۳	۷/۴	۲۲/۹	۹/۶	۲۱/۹	۵/۱	۲۱/۹	ابتدایی ^(۱)
۹/۲	۲۲/۵	۱۳/۴	۲۳/۵	۲۰/۶	۲۳/۷	۱۵/۳	۲۳/۸	راهنمایی.....
۰/۲	۰/۱	۰	۰/۳	۰/۴	۰/۳	۰/۲	۰/۴	متوسطه.....
۲۹/۶	۲۲/۹	۳۰/۲	۲۱/۴	۲۵/۳	۲۱/۸	۳۲/۸	۲۰/۶	دیپلم و پیش دانشگاهی.....
۵۵/۱	۲۰/۳	۴۶/۹	۱۸/۷	۴۱/۷	۱۸/۲	۴۴/۶	۱۵/۴	عالی.....
...	۰	۰	۰	۰	حوزه های علمیه و علوم دینی.....
۰/۲	۱/۲	۰	۱/۰	۰/۲	۰/۹	۰	۱/۶	سوادآموزی و غیررسمی.....
۰/۴	۱۱/۸	۲/۱	۱۲/۳	۲/۲	۱۳/۲	۲/۰	۱۶/۳	بی سواد.....

(۱) شامل ابتدایی، سوادآموزی و غیررسمی می باشد. مأخذ - مرکز آمار ایران (ر.پ).

غیر رسمی		رسمی		جمع		نام دستگاه
زن	مرد	زن	مرد	زن	مرد	
۴۱۷۷	۶۵۴۳	۳۴۳۷۳	۲۲۶۲۴	۳۸۵۴۸	۳۷۱۷۷	جمع.....
۳	۱۵	۱۷	۱۹	۲۰	۳۴	اداره کل فرهنگ و ارشاد اسلامی جنوب.....
۳۰	۷۱	۳۵	۵۵	۶۵	۱۲۶	اداره کل فرهنگ و ارشاد اسلامی کرمان.....
۱۸	۳۶	۶۳	۱۳۱	۸۱	۱۶۷	اداره کل کار و امور اجتماعی.....
۷	۴	۲۳	۱۹	۳۰	۲۳	اداره کل استاندار و تحقیقات صنعتی.....
۷	۱۲	۴۹	۶۰	۵۶	۷۲	اداره کل امور اقتصادی و دارایی.....
۱۲	۸	۷	۳۱	۱۹	۳۹	اداره کل امور عشایری کرمان.....
۱	۶	۹	۱۷	۱۰	۲۳	اداره کل امور عشایری جنوب.....
۴۳	۵۴	۲۵۷	۵۷۱	۳۰۰	۶۲۵	اداره کل امور مالیاتی.....
۱۹	۲۸	۳۰	۲۶	۴۹	۵۴	اداره کل انتقال خون.....
۱۱	۵۷	۹	۵۵	۲۰	۱۱۲	اداره کل اوقاف و امور خیریه.....
۲	۵۴	۳	۲۳	۵	۷۷	اداره کل آزمایشگاه فنی و مکانیک خاک.....
۱۳	۵۷	۸۸	۲۲۹	۱۰۱	۲۸۶	اداره کل فنی و حرفه ای.....
۱۶۶	۳۳۴	۲۵۴۰۱	۱۰۸۰۸	۲۵۵۶۷	۱۹۱۴۲	اداره کل آموزش و پرورش.....
۰	۰	۰	۰	۰	۰	اداره کل بنیاد شهید و امور ایثارگران.....
۲۱۱	۱۱۱	۲۸۶	۱۳۸	۴۹۷	۲۴۹	اداره کل بهزیستی.....
۴۴	۵۰	۶۰	۳۷	۱۰۴	۸۷	اداره کل بیمه خدمات درمانی.....
۰	۰	۰	۰	۰	۰	اداره کل پست بانک.....
۲۷	۱۲۲	۱۸	۱۳۰	۴۵	۲۵۲	اداره کل پست.....
۰	۰	۰	۰	۰	۰	اداره کل تأمین اجتماعی.....
۰	۳	۶	۶۰	۶	۶۳	اداره کل تبلیغات اسلامی.....
۱۰	۵۱	۶۱	۷۳	۷۱	۱۲۴	اداره کل ورزش و جوانان.....
۴	۷	۷	۲۱	۱۱	۲۸	اداره کل تعاون روستایی جنوب.....
۰	۰	۰	۰	۰	۰	اداره کل تعاون روستایی کرمان.....
۱۰	۱۰	۵۹	۱۳۳	۶۹	۱۴۳	اداره کل ثبت احوال.....
۷	۹	۱۳۳	۳۰۵	۱۴۰	۳۱۴	اداره کل ثبت اسناد و املاک.....

۱۱-۳- کارکنان دولت برحسب جنس و وضعیت استخدامی (دنباله)

غیر رسمی		رسمی		جمع		نام دستگاه
زن	مرد	زن	مرد	زن	مرد	
۰	۰	۰	۰	۰	۰	اداره کل جمع آوری و فروش اموال.....
۲۵	۱۴۴	۳۳۳	۷۱۹	۳۵۸	۸۶۳	اداره کل جهاد کشاورزی کرمان.....
۹	۵۵	۱۵۸	۳۲۹	۱۶۷	۳۹۴	اداره کل جهاد کشاورزی جنوب.....
۹	۵	۳۲	۱۸۹	۴۱	۱۹۴	اداره کل حفاظت محیط زیست.....
۰	۰	۰	۰	۰	۰	اداره کل حمل و نقل و پایانه ها.....
۹	۵۵	۴۸	۱۳۱	۵۷	۱۸۶	اداره کل دامپزشکی.....
۰	۰	۰	۰	۰	۰	اداره کل دخانیات.....
۰	۰	۰	۰	۰	۰	اداره کل راه آهن کرمان.....
۷	۸	۳۴	۹۷	۴۱	۱۰۵	اداره کل راه و شهرسازی جنوب.....
۱۶	۵۱	۷۵	۱۵۷	۹۱	۲۰۸	اداره کل راه و شهرسازی کرمان.....
۴۹	۵۴	۸۷	۶۵۴	۱۳۶	۷۰۸	اداره کل زندانها و اقدامات تأمینی و تربیتی.....
۰	۰	۰	۰	۰	۰	اداره کل صدا و سیما جمهوری اسلامی مرکز کرمان...
۲۶	۴۸	۳۷	۱۲۹	۶۳	۱۷۷	اداره کل صنعت، معدن و تجارت.....
۱۸	۹۵	۵	۸۸	۲۳	۱۸۳	اداره کل فرودگاههای استان.....
۶	۱۳	۴۱	۸۵	۴۷	۹۸	اداره کل گمرکات استان.....
۲	۳	۲۸	۷۹	۳۰	۸۲	اداره کل منابع طبیعی جنوب.....
۲۸	۱۰۴	۵۲	۲۱۲	۸۰	۳۱۶	اداره کل منابع طبیعی کرمان.....
۳۳	۲۴۹	۲۳	۴۶	۵۶	۲۹۵	اداره کل میراث فرهنگی، صنایع دستی و گردشگری
۵	۱۲	۲۸	۴۷	۳۱	۵۹	اداره کل نوسازی مدارس.....
۷	۳	۶	۶۸	۱۳	۷۱	اداره کل هواشناسی.....
۱۳۳	۳۰۶	۲۵۶	۵۹۵	۳۸۹	۹۰۱	استانداری کرمان.....
۲	۴۵	۱۱	۱۸۴	۱۳	۲۲۹	بنیاد مسکن انقلاب اسلامی.....
۴	۳۸	۶۳	۲۰۱	۶۷	۲۳۹	جمعیت هلال احمر کرمان.....
۱	۰	۲	۸	۳	۸	حوزه هنری تبلیغات اسلامی.....
۰	۰	۰	۰	۰	۰	دادگستری استان.....
۰	۰	۰	۰	۰	۰	دانشکده چمران.....
۱۱۸	۱۰۱	۱۳۷	۱۲۴	۲۵۵	۲۲۵	دانشگاه پیام نور کرمان.....

۱۱-۳- کارکنان دولت برحسب جنس و وضعیت استخدامی (دنباله)

غیر رسمی		رسمی		جمع		نام دستگاه
زن	مرد	زن	مرد	زن	مرد	
۰	۰	۰	۰	۰	۰	دانشگاه جامع علمی-کاربردی.....
۱۰۸	۲۱۵	۳۲۱	۶۳۶	۴۲۹	۸۵۱	دانشگاه شهید باهنر کرمان.....
۲۹۷	۴۶۶	۹۴۴	۵۹۱	۱۲۴۱	۱۰۵۷	دانشگاه علوم پزشکی جنوب.....
۳۷۳	۴۵۴	۹۲۳	۶۰۰	۱۲۹۶	۱۰۵۴	دانشگاه علوم پزشکی رفسنجان.....
۱۸۰۹	۱۵۱۳	۳۶۴۹	۱۷۶۵	۵۴۵۸	۳۲۷۸	دانشگاه علوم پزشکی کرمان.....
۴۴	۶۲	۷۰	۲۴۹	۱۱۴	۳۱۱	دانشگاه ولیعصر(ص)رفسنجان.....
۰	۰	۰	۰	۰	۰	دفترخبرگزاری جمهوری اسلامی.....
۰	۰	۰	۰	۰	۰	دیوان محاسبات.....
۰	۰	۰	۰	۰	۰	سرپرستی بانک توسعه صادرات.....
۰	۰	۰	۰	۰	۰	سرپرستی بانک صنعت و معدن.....
۰	۰	۰	۰	۰	۰	سرپرستی شعب بانک تجارت.....
۰	۰	۰	۰	۰	۰	سرپرستی شعب بانک رفاه کارگران.....
۰	۰	۰	۰	۰	۰	سرپرستی شعب بانک صادرات.....
۰	۰	۰	۰	۰	۰	سرپرستی شعب بانک کشاورزی کرمان.....
۰	۰	۰	۰	۰	۰	سرپرستی شعب بانک کشاورزی جنوب.....
۲	۲۴	۴۷	۲۷۶	۴۹	۳۰۰	سرپرستی شعب بانک مسکن.....
۰	۰	۰	۰	۰	۰	سرپرستی شعب بانک ملی.....
۰	۰	۰	۰	۰	۰	سرپرستی شعب بانک ملت.....
۰	۰	۰	۰	۰	۰	سرپرستی شعب بانک سپه.....
۴۲	۲۸۹	۲۳	۱۷۵	۶۵	۴۶۴	شرکت آب وفاضلاب روستایی.....
۲۳	۱۴۰	۵۶	۳۰۱	۷۹	۴۴۱	شرکت آب وفاضلاب شهری.....
۰	۴۱	۲۲	۱۰۲	۲۲	۱۴۳	شرکت پخش فرآورده های نفتی.....
۰	۰	۰	۰	۰	۰	شرکت خدمات حمایتی کشاورزی جنوب.....
۰	۰	۰	۰	۰	۰	شرکت خدمات حمایتی کشاورزی کرمان.....
۰	۰	۰	۰	۰	۰	شرکت ذغالسنگ.....

۱۱-۳- کارکنان دولت برحسب جنس و وضعیت استخدامی (دنباله)

غیر رسمی		رسمی		جمع		نام دستگاه
زن	مرد	زن	مرد	زن	مرد	
۷۲	۱۹۸	۵۶	۲۱۹	۱۲۸	۴۱۷	شرکت سهامی آب منطقه ای.....
۴۱	۷۴	۶۱	۱۴۰	۱۰۲	۲۱۴	شرکت سهامی برق منطقه ای.....
.	شرکت سهامی بیمه البرز شعبه کرمان.....
.	شرکت سهامی بیمه ایران شعبه کرمان.....
.	شرکت سهامی بیمه آسیا شعبه کرمان.....
.	شرکت سهامی بیمه دانا شعبه کرمان.....
۴۲	۱۴۱	۷۸	۳۳۸	۱۲۰	۴۷۹	شرکت سهامی توزیع نیروی برق جنوب.....
۷۷	۳۲۹	.	.	۷۷	۳۲۹	شرکت سهامی توزیع نیروی برق شمال.....
.	شرکت سهامی مخابرات.....
.	شرکت شهرک های صنعتی.....
۱۱	۲۰	۲	۲۹	۱۳	۴۹	شرکت غله وخدمات بازرگانی منطقه.....
.	شرکت گاز استان.....
۵۳	۵۸	۱۶	۶۹	۶۹	۱۲۷	کانون پرورش فکری کودکان ونوجوانان.....
.	کمیته امداد امام خمینی(ره).....
.	.	.	۷	.	۷	مدیریت بازنشستگی.....
.	۲	.	۴	.	۶	مدیریت حج وزیارت.....
.	مدیریت درمان تأمین اجتماعی.....
۵	۴	۲	۸	۷	۱۲	مدیریت زمین شناسی.....
.	مرکز بین المللی علوم وتکنولوژی.....
۱۹	۱۹	۲۲	۲۸	۴۱	۴۷	مرکز پزشکی قانونی.....
.	مرکز تحقیقات کشاورزی جنوب.....
.	مرکز تحقیقات کشاورزی کرمان.....
.	مرکز آموزش کشاورزی جنوب.....
.	مرکز آموزش کشاورزی کرمان.....
.	نمایندگی شرکت پشتیبانی اموردام.....
.	هوایمایی جمهوری اسلامی ایران.....
.	شهرداریها.....
.	جهاددانشگاهی.....
.	ادار کل دامپزشکی جنوب.....
.	بانک توسعه تعاون.....
۷	۶	۴	۴	۱۱	۱۰	دفتراسناد وکتابخانه ملی.....
.	اداره کل تعزیرات حکومتی استان.....

مأخذ: سازمان مدیریت وبرنامه ریزی استان.

۱۲-۳- کارکنان دولت برحسب جنس و مدرک تحصیلی: ۱۳۹۶

فوق دیپلم		دیپلم		کمتر از دیپلم		جمع		نام دستگاه
زن	مرد	زن	مرد	زن	مرد	زن	مرد	
۵۶۸۵	۴۱۷۷	۵۴۲۰	۷۴۸۱	۱۸۵۱	۳۱۴۳	۳۸۵۴۸	۳۷۱۷۷	جمع.....
۱	۴	۰	۷	۰	۲	۲۰	۳۴	اداره کل فرهنگ و ارشاد اسلامی جنوب.....
۶	۲۱	۹	۲۶	۲	۱۷	۶۵	۱۲۶	اداره کل فرهنگ و ارشاد اسلامی کرمان.....
۳	۵	۷	۱۶	۲	۹	۸۱	۱۶۷	اداره کل کار و امور اجتماعی.....
۳	۲	۱	۳	۱	۱	۳۰	۲۳	اداره کل استاندار و تحقیقات صنعتی.....
۴	۳	۷	۹	۱	۲	۵۶	۷۲	اداره کل امور اقتصادی و دارایی.....
۰	۲	۵	۹	۰	۳	۱۹	۳۹	اداره کل امور عشایری کرمان.....
۱	۵	۰	۲	۰	۰	۱۰	۲۳	اداره کل امور عشایری جنوب.....
۹	۴۱	۱۷	۹۰	۹	۱۶	۳۰۰	۶۲۵	اداره کل امور مالیاتی.....
۷	۶	۴	۲۰	۱	۲	۴۹	۵۴	اداره کل انتقال خون.....
۳	۱۸	۷	۲۱	۱	۷	۲۰	۱۱۲	اداره کل اوقاف و امور خیریه.....
۰	۶	۰	۱۶	۱	۱۱	۵	۷۷	اداره کل آزمایشگاه فنی و مکانیک خاک.....
۷	۳۹	۶	۳۸	۰	۱۸	۱۰۱	۲۸۶	اداره کل آموزش فنی و حرفه ای.....
۴۴۸۳	۲۴۵۱	۲۵۹۹	۲۹۸۲	۹۸۶	۸۰۸	۲۵۵۶۷	۱۹۱۴۲	اداره کل آموزش و پرورش.....
۰	۰	۰	۰	۰	۰	۰	۰	اداره کل بنیاد شهید و امور ایثارگران.....
۲۴	۲۰	۸۸	۴۵	۶۲	۴۸	۴۹۷	۲۴۹	اداره کل بهزیستی.....
۵	۳	۱۵	۱۶	۵	۳	۱۰۴	۸۷	اداره کل بیمه خدمات درمانی.....
۰	۰	۰	۰	۰	۰	۰	۰	اداره کل پست بانک.....
۶	۳۰	۱۶	۱۴۵	۰	۱۵	۴۵	۲۵۲	اداره کل پست.....
۰	۰	۰	۰	۰	۰	۰	۰	اداره کل تأمین اجتماعی.....
۱	۱	۰	۱۲	۰	۴	۶	۶۳	اداره کل تبلیغات اسلامی.....
۴	۹	۷	۲۸	۳	۱۴	۷۱	۱۲۴	اداره کل ورزش و جوانان.....
۰	۱	۰	۱	۰	۰	۱۱	۲۸	اداره کل تعاون روستایی جنوب.....
۰	۰	۰	۰	۰	۰	۰	۰	اداره کل تعاون روستایی کرمان.....
۹	۶	۱۷	۱۸	۱	۹	۶۹	۱۴۳	اداره کل ثبت احوال.....
۱۸	۱۹	۳۰	۵۱	۱	۹	۱۴۰	۳۱۴	اداره کل ثبت اسناد و املاک.....

۱۲-۳ کارکنان دولت برحسب جنس و مدرک تحصیلی: ۱۳۹۶ (دنباله)

دکتر		فوق لیسانس		لیسانس		نام دستگاه
زن	مرد	زن	مرد	زن	مرد	
۵۸۴	۱۳۳۴	۴۳۰۷	۴۹۱۸	۲۰۶۴۰	۱۶۱۲۵	جمع.....
۰	۰	۳	۳	۱۶	۱۸	اداره کل فرهنگ و ارشاد اسلامی جنوب.....
۰	۰	۹	۱۷	۳۹	۴۵	اداره کل فرهنگ و ارشاد اسلامی کرمان.....
۰	۰	۱۶	۴۱	۵۳	۹۶	اداره کل کار و امور اجتماعی.....
۰	۱	۱۳	۵	۱۲	۱۱	اداره کل استاندارد و تحقیقات صنعتی.....
۰	۰	۲۷	۳۳	۱۷	۲۵	اداره کل امور اقتصادی و دارایی.....
۰	۰	۲	۹	۱۲	۱۶	اداره کل امور عشایری کرمان.....
۰	۰	۳	۵	۶	۱۱	اداره کل امور عشایری جنوب.....
۰	۰	۷۳	۱۲۵	۱۹۲	۳۵۳	اداره کل امور مالیاتی.....
۱۰	۴	۲	۳	۲۵	۱۹	اداره کل انتقال خون.....
۰	۰	۱	۵	۸	۶۱	اداره کل اوقاف و امور خیریه.....
۰	۰	۱	۲	۳	۴۲	اداره کل آزمایشگاه فنی و مکانیک خاک.....
۰	۰	۲۷	۴۹	۶۱	۱۴۲	اداره کل آموزش فنی و حرفه ای.....
۲۷	۴۴	۲۷۵۴	۲۸۵۸	۱۴۷۱۸	۹۹۹۹	اداره کل آموزش و پرورش.....
۰	۰	۰	۰	۰	۰	اداره کل بنیاد شهید و امور ایثارگران.....
۴	۵	۷۹	۳۰	۲۴۰	۱۰۱	اداره کل بهزیستی.....
۱	۳	۱۲	۱۷	۶۶	۴۵	اداره کل بیمه خدمات درمانی.....
۰	۰	۰	۰	۰	۰	اداره کل پست بانک.....
۰	۰	۲	۴	۲۱	۵۸	اداره کل پست.....
۰	۰	۰	۰	۰	۰	اداره کل تأمین اجتماعی.....
۰	۰	۰	۴	۵	۴۲	اداره کل تبلیغات اسلامی.....
۰	۱	۲۸	۲۵	۲۹	۴۷	اداره کل ورزش و جوانان.....
۰	۰	۶	۸	۵	۱۸	اداره کل تعاون روستایی جنوب.....
۰	۰	۰	۰	۰	۰	اداره کل تعاون روستایی کرمان.....
۰	۰	۸	۱۶	۳۴	۹۴	اداره کل ثبت احوال.....
۰	۰	۱۸	۲۸	۷۳	۲۰۷	اداره کل ثبت اسناد و املاک.....

۱۲-۳- کارکنان دولت برحسب جنس و مدرک تحصیلی: ۱۳۹۶ (دنباله)

فوق دیپلم		دیپلم		کمتر از دیپلم		جمع		نام دستگاه
زن	مرد	زن	مرد	زن	مرد	زن	مرد	
۰	۰	۰	۰	۰	۰	۰	۰	اداره کل جمع آوری و فروش اموال.....
۱۴	۴۶	۱۷	۱۸۴	۳	۱۴۹	۳۵۸	۸۶۳	اداره کل جهاد کشاورزی کرمان.....
۲	۳۸	۳	۳۳	۲	۵۵	۱۶۷	۳۹۴	اداره کل جهاد کشاورزی جنوب.....
۳	۳۰	۱	۶۶	۳	۴	۴۱	۱۹۴	اداره کل حفاظت محیط زیست.....
۰	۰	۰	۰	۰	۰	۰	۰	اداره کل حمل و نقل و پابانه ها.....
۶	۷۴	۲	۲۱	۲	۱۲	۵۷	۱۸۶	اداره کل دامپزشکی.....
۰	۰	۰	۰	۰	۰	۰	۰	اداره کل دخانیات.....
۰	۰	۰	۰	۰	۰	۰	۰	اداره کل راه آهن کرمان.....
۳	۳	۲	۴	۰	۳	۴۱	۱۰۵	اداره کل راه و شهرسازی جنوب.....
۴	۱۸	۱۲	۲۹	۰	۱۴	۹۱	۲۰۸	اداره کل راه و شهرسازی کرمان.....
۳۰	۹۴	۲۵	۱۶۲	۲	۱۲	۱۳۶	۷۰۸	اداره کل زندانها و اقدامات تأمینی و تربیتی....
۰	۰	۰	۰	۰	۰	۰	۰	اداره کل صدا و سیما جمهوری اسلامی
۰	۰	۰	۰	۰	۰	۰	۰	مرکز کرمان.....
۱۰	۲۰	۱۰	۲۹	۴	۱۴	۶۳	۱۷۷	اداره کل صنعت، معدن و تجارت.....
۲	۵۲	۲	۲۷	۰	۲	۲۳	۱۸۳	اداره کل فرودگاههای استان.....
۸	۱۸	۵	۱۰	۱	۵	۴۷	۹۸	اداره کل گمرکات استان.....
۰	۷	۱	۴	۱	۳	۳۰	۸۲	اداره کل منابع طبیعی جنوب.....
۹	۳۳	۱۰	۵۸	۴	۳۱	۸۰	۳۱۶	اداره کل منابع طبیعی کرمان.....
۵	۳۳	۵	۱۷۶	۰	۱۹	۵۶	۲۹۵	اداره کل میراث فرهنگی، صنایع دستی
۰	۰	۰	۰	۰	۰	۰	۰	وگردشگری.....
۴	۶	۷	۱۱	۰	۶	۳۱	۵۹	اداره کل نوسازی مدارس.....
۲	۹	۱	۸	۰	۰	۱۳	۷۱	اداره کل هواشناسی.....
۳۲	۷۲	۴۷	۲۲۱	۹	۱۰۴	۳۸۹	۹۰۱	استانداری کرمان.....
۱	۲۲	۱	۴۱	۰	۱۷	۱۳	۲۲۹	بنیاد مسکن انقلاب اسلامی.....
۶	۳۲	۵	۵۱	۵	۳۶	۶۷	۲۳۹	جمعیت هلال احمر کرمان.....
۲	۱	۰	۱	۰	۱	۳	۸	حوزه هنری تبلیغات اسلامی.....
۰	۰	۰	۰	۰	۰	۰	۰	دادگستری استان.....
۰	۰	۰	۰	۰	۰	۰	۰	دانشکده چمران.....
۴	۱۱	۳	۱۹	۱	۱۲	۲۵۵	۲۲۵	دانشگاه پیام نور.....

۱۲-۳- کارکنان دولت برحسب جنس و مدرک تحصیلی: ۱۳۹۶ (دنباله)

دکتر		فوق لیسانس		لیسانس		نام دستگاه
زن	مرد	زن	مرد	زن	مرد	
۰	۰	۰	۰	۰	۰	اداره کل جمع آوری و فروش اموال.....
۱	۰	۹۸	۱۵۰	۲۲۵	۳۳۴	اداره کل جهاد کشاورزی کرمان.....
۰	۱	۷۴	۸۶	۸۶	۱۸۱	اداره کل جهاد کشاورزی جنوب.....
۱	۰	۱۲	۲۵	۲۱	۶۹	اداره کل حفاظت محیط زیست.....
۰	۰	۰	۰	۰	۰	اداره کل حمل و نقل و پایانه ها.....
۳۳	۳۳	۱	۴	۱۳	۴۲	اداره کل دامپزشکی.....
۰	۰	۰	۰	۰	۰	اداره کل دخانیات.....
۰	۰	۰	۰	۰	۰	اداره کل راه آهن کرمان.....
۰	۰	۶	۶	۳۰	۸۹	اداره کل راه و شهرسازی جنوب.....
۰	۰	۲۲	۲۹	۵۳	۱۱۸	اداره کل راه و شهرسازی کرمان.....
۰	۴	۹	۹۰	۷۰	۳۴۶	اداره کل زندانها و اقدامات تأمینی و تربیتی....
۰	۰	۰	۰	۰	۰	اداره کل صدا و سیما جمهوری اسلامی مرکز کرمان.....
۰	۱	۶	۲۸	۳۳	۸۵	اداره کل صنعت، معدن و تجارت.....
۰	۰	۲	۱۲	۱۷	۹۰	اداره کل فرودگاههای استان.....
۰	۰	۱۰	۲۰	۲۳	۴۵	اداره کل گمرکات استان.....
۰	۰	۱۳	۲۸	۱۵	۴۰	اداره کل منابع طبیعی جنوب.....
۰	۱	۲۰	۵۹	۳۷	۱۳۴	اداره کل منابع طبیعی کرمان.....
۰	۰	۱۱	۱۲	۳۵	۵۵	اداره کل میراث فرهنگی، صنایع دستی و گردشگری.....
۰	۱	۴	۱۲	۱۶	۲۳	اداره کل نوسازی مدارس.....
۰	۰	۴	۹	۶	۴۶	اداره کل هواشناسی.....
۱	۰	۷۶	۱۶۶	۲۲۴	۳۳۸	استانداری کرمان.....
۰	۰	۰	۱۳	۱۱	۱۳۶	بنیاد مسکن انقلاب اسلامی.....
۰	۶	۱۲	۱۶	۳۹	۹۸	جمعیت هلال احمر کرمان.....
۰	۰	۰	۰	۱	۵	حوزه هنری تبلیغات اسلامی.....
۰	۰	۰	۰	۰	۰	دادگستری استان.....
۰	۰	۰	۰	۰	۰	دانشکده چمران.....
۱۷	۳۱	۱۴۴	۱۰۴	۸۶	۴۸	دانشکده پیام نور.....

۱۲-۳- کارکنان دولت برحسب جنس و مدرک تحصیلی: ۱۳۹۶ (دنباله)

فوق دیپلم		دیپلم		کمتر از دیپلم		جمع		نام دستگاه
زن	مرد	زن	مرد	زن	مرد	زن	مرد	
۰	۰	۰	۰	۰	۰	۰	۰	دانشگاه جامع علمی-کاربردی.....
۲۴	۴۰	۳۶	۷۷	۱۷	۸۴	۴۲۹	۸۵۱	دانشگاه شهید باهنر کرمان.....
۱۲۹	۶۵	۴۲۰	۵۰۲	۱۴۶	۱۹۵	۱۲۴۱	۱۰۵۷	دانشگاه علوم پزشکی جنوب.....
۱۳۵	۱۰۵	۳۳۹	۲۹۸	۱۶۷	۲۳۱	۱۲۹۶	۱۰۵۴	دانشگاه علوم پزشکی رفسنجان.....
۵۵۹	۳۱۳	۱۵۳۶	۱۱۳۸	۳۹۸	۶۰۷	۵۴۵۸	۳۲۷۸	دانشگاه علوم پزشکی کرمان.....
۵	۶	۱۳	۴۷	۱	۶	۱۱۴	۳۱۱	دانشگاه ولیعصر(ص) رفسنجان.....
۰	۰	۰	۰	۰	۰	۰	۰	دفتر خبرگزاری جمهوری اسلامی.....
۰	۰	۰	۰	۰	۰	۰	۰	دیوان محاسبات.....
۰	۰	۰	۰	۰	۰	۰	۰	سرپرستی بانک توسعه صادرات.....
۰	۰	۰	۰	۰	۰	۰	۰	سرپرستی بانک صنعت و معدن.....
۰	۰	۰	۰	۰	۰	۰	۰	سرپرستی شعب بانک تجارت.....
۰	۰	۰	۰	۰	۰	۰	۰	سرپرستی شعب بانک رفاه کارگران.....
۰	۰	۰	۰	۰	۰	۰	۰	سرپرستی شعب بانک صادرات.....
۰	۰	۰	۰	۰	۰	۰	۰	سرپرستی شعب بانک کشاورزی کرمان.....
۰	۰	۰	۰	۰	۰	۰	۰	سرپرستی شعب بانک کشاورزی جنوب.....
۰	۲۳	۹	۱۱۴	۰	۱	۴۹	۳۰۰	سرپرستی شعب بانک مسکن.....
۰	۰	۰	۰	۰	۰	۰	۰	سرپرستی شعب بانک ملی.....
۰	۰	۰	۰	۰	۰	۰	۰	سرپرستی شعب بانک ملت.....
۰	۰	۰	۰	۰	۰	۰	۰	سرپرستی شعب بانک سپه.....
۱۰	۴۱	۵	۱۷۱	۰	۱۳۷	۶۵	۴۶۴	شرکت آب وفاضلاب روستایی.....
۱۱	۵۴	۷	۱۰۰	۰	۱۱۶	۷۹	۴۴۱	شرکت آب وفاضلاب شهری.....
۰	۱۱	۰	۴۸	۰	۴۲	۲۲	۱۴۳	شرکت پخش فرآورده های نفتی.....
۰	۰	۰	۰	۰	۰	۰	۰	شرکت خدمات حمایتی کشاورزی جنوب.....
۰	۰	۰	۰	۰	۰	۰	۰	شرکت خدمات حمایتی کشاورزی کرمان.....
۰	۰	۰	۰	۰	۰	۰	۰	شرکت ذغالسنگ.....

۱۲-۳- کارکنان دولت برحسب جنس و مدرک تحصیلی: ۱۳۹۶ (دنباله)

دکتر		فوق لیسانس		لیسانس		نام دستگاه
زن	مرد	زن	مرد	زن	مرد	
۰	۰	۰	۰	۰	۰	دانشگاه جامع علمی-کاربردی.....
۱۱۲	۴۲۰	۱۳۳	۱۲۵	۱۰۷	۱۰۵	دانشگاه شهید باهنر کرمان.....
۱۹	۴۸	۲۳	۲۹	۵۰۴	۲۱۸	دانشگاه علوم پزشکی جنوب.....
۶۴	۱۲۲	۶۹	۵۹	۵۳۲	۲۳۹	دانشگاه علوم پزشکی رفسنجان.....
۲۵۶	۴۴۰	۲۷۹	۱۴۰	۲۴۳۰	۶۴۰	دانشگاه علوم پزشکی کرمان.....
۳۴	۱۵۳	۲۶	۵۶	۳۵	۴۳	دانشگاه ولیعصر(ص) رفسنجان.....
۰	۰	۰	۰	۰	۰	دفتر خبرگزاری جمهوری اسلامی.....
۰	۰	۰	۰	۰	۰	دیوان محاسبات.....
۰	۰	۰	۰	۰	۰	سرپرستی بانک توسعه صادرات.....
۰	۰	۰	۰	۰	۰	سرپرستی بانک صنعت و معدن.....
۰	۰	۰	۰	۰	۰	سرپرستی شعب بانک تجارت.....
۰	۰	۰	۰	۰	۰	سرپرستی شعب بانک رفاه کارگران.....
۰	۰	۰	۰	۰	۰	سرپرستی شعب بانک صادرات.....
۰	۰	۰	۰	۰	۰	سرپرستی شعب بانک کشاورزی کرمان.....
۰	۰	۰	۰	۰	۰	سرپرستی شعب بانک کشاورزی جنوب.....
۰	۰	۷	۲۹	۳۳	۱۳۳	سرپرستی شعب بانک مسکن.....
۰	۰	۰	۰	۰	۰	سرپرستی شعب بانک ملی.....
۰	۰	۰	۰	۰	۰	سرپرستی شعب بانک ملت.....
۰	۰	۰	۰	۰	۰	سرپرستی شعب بانک سپه.....
۰	۰	۲۲	۳۰	۲۸	۸۵	شرکت آب وفاضلاب روستایی.....
۰	۰	۱۰	۲۷	۵۱	۱۴۴	شرکت آب وفاضلاب شهری.....
۰	۰	۹	۱۰	۱۳	۳۲	شرکت پخش فرآورده های نفتی.....
۰	۰	۰	۰	۰	۰	شرکت خدمات حمایتی کشاورزی جنوب.....
۰	۰	۰	۰	۰	۰	شرکت خدمات حمایتی کشاورزی کرمان.....
۰	۰	۰	۰	۰	۰	شرکت ذغالسنگ.....

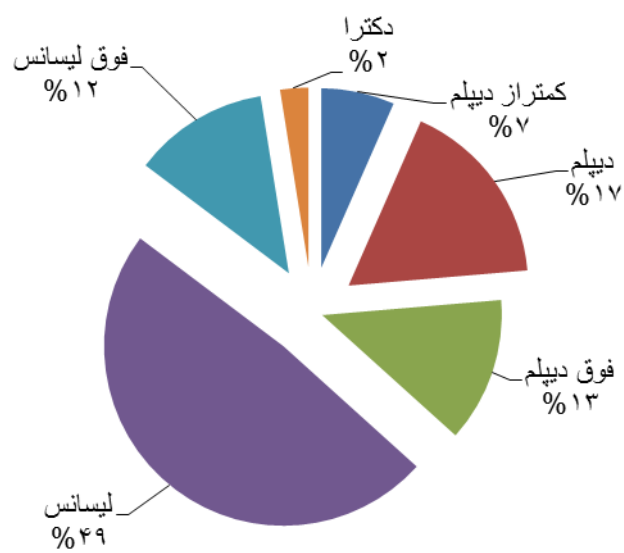
فوق دیپلم		دیپلم		کمتر از دیپلم		جمع		نام دستگاه
زن	مرد	زن	مرد	زن	مرد	زن	مرد	
۳۴	۶۶	۲۴	۹۷	۰	۶۲	۱۲۸	۴۱۷	شرکت سهامی آب منطقه ای.....
۱۱	۲۲	۱۳	۱۶	۰	۴۱	۱۰۲	۲۱۴	شرکت سهامی برق منطقه ای.....
۰	۰	۰	۰	۰	۰	۰	۰	شرکت سهامی بیمه البرز شعبه کرمان.....
۰	۰	۰	۰	۰	۰	۰	۰	شرکت سهامی بیمه ایران شعبه کرمان.....
۰	۰	۰	۰	۰	۰	۰	۰	شرکت سهامی بیمه آسیا شعبه کرمان.....
۰	۰	۰	۰	۰	۰	۰	۰	شرکت سهامی بیمه دانا شعبه کرمان.....
۴	۴۱	۷	۶۰	۶	۵۰	۱۲۰	۴۷۹	شرکت سهامی توزیع نیروی برق جنوب.....
۳	۶۵	۸	۳۵	۰	۴۸	۷۷	۳۲۹	شرکت سهامی توزیع نیروی برق شمال.....
۰	۰	۰	۰	۰	۰	۰	۰	شرکت سهامی مخابرات.....
۰	۰	۰	۰	۰	۰	۰	۰	شرکت شهرک های صنعتی.....
۱	۵	۳	۹	۰	۱۱	۱۳	۴۹	شرکت غله و خدمات بازرگانی منطقه.....
۰	۰	۰	۰	۰	۰	۰	۰	شرکت گاز استان.....
۷	۴	۹	۴۰	۰	۱۲	۶۹	۱۲۷	کانون پرورش فکری کودکان ونوجوانان.....
۰	۰	۰	۰	۰	۰	۰	۰	کمیته امداد امام خمینی(ره).....
۰	۰	۰	۰	۰	۰	۰	۷	مدیریت بازنشستگی.....
۰	۰	۰	۱	۰	۰	۰	۶	مدیریت حج و زیارت.....
۰	۰	۰	۰	۰	۰	۰	۰	مدیریت درمان تأمین اجتماعی.....
۰	۰	۰	۲	۰	۰	۷	۱۲	مدیریت زمین شناسی.....
۰	۰	۰	۰	۰	۰	۰	۰	مرکز بین المللی علوم و تکنولوژی.....
۱۰	۵	۵	۱۴	۳	۲	۴۱	۴۷	مرکز پزشکی قانونی.....
۰	۰	۰	۰	۰	۰	۰	۰	مرکز تحقیقات کشاورزی جنوب.....
۰	۰	۰	۰	۰	۰	۰	۰	مرکز تحقیقات کشاورزی کرمان.....
۰	۰	۰	۰	۰	۰	۰	۰	مرکز آموزش کشاورزی جنوب.....
۰	۰	۰	۰	۰	۰	۰	۰	مرکز آموزش کشاورزی کرمان.....
۰	۰	۰	۰	۰	۰	۰	۰	نمایندگی شرکت پشتیبانی امور دام.....
۰	۰	۰	۰	۰	۰	۰	۰	هواییمایی جمهوری اسلامی ایران.....
۰	۰	۰	۰	۰	۰	۰	۰	شهرداریها.....
۰	۰	۰	۰	۰	۰	۰	۰	جهاددانشگاهی.....
۰	۰	۰	۰	۰	۰	۰	۰	اداره کل دامپزشکی جنوب.....
۰	۰	۰	۰	۰	۰	۰	۰	بانک توسعه تعاون.....
۱	۰	۲	۲	۰	۱	۱۱	۱۰	دفتراسناد و کتابخانه ملی.....
۰	۰	۰	۰	۰	۰	۰	۰	اداره کل تغذیرات حکومتی استان.....

۱۲-۳- کارکنان دولت برحسب جنس و مدرک تحصیلی: ۱۳۹۶ (دنباله)

دکتر		فوق لیسانس		لیسانس		نام دستگاه
زن	مرد	زن	مرد	زن	مرد	
۰	۱	۲۵	۵۸	۴۵	۱۳۳	شرکت سهامی آب منطقه ای.....
۰	۰	۲۴	۴۳	۵۴	۹۲	شرکت سهامی برق منطقه ای.....
۰	۰	۰	۰	۰	۰	شرکت سهامی بیمه البرز شعبه کرمان.....
۰	۰	۰	۰	۰	۰	شرکت سهامی بیمه ایران شعبه کرمان.....
۰	۰	۰	۰	۰	۰	شرکت سهامی بیمه آسیا شعبه کرمان.....
۰	۰	۰	۰	۰	۰	شرکت سهامی بیمه دانا شعبه کرمان.....
۰	۰	۳۶	۶۸	۶	۲۶۰	شرکت سهامی توزیع نیروی برق جنوب.....
۰	۰	۱۵	۴۲	۵۱	۱۳۹	شرکت سهامی توزیع نیروی برق شمال.....
۰	۰	۰	۰	۰	۰	شرکت سهامی مخابرات.....
۰	۰	۰	۰	۰	۰	شرکت شهرک های صنعتی.....
۰	۰	۶	۶	۳	۱۸	شرکت غله و خدمات بازرگانی منطقه.....
۰	۰	۰	۰	۰	۰	شرکت گاز استان.....
۰	۰	۳	۲۷	۵۰	۴۴	کانون پرورش فکری کودکان ونوجوانان.....
۰	۰	۰	۰	۰	۰	کمیته امداد امام خمینی(ره).....
۰	۰	۰	۰	۰	۷	مدیریت بازنشستگی.....
۰	۰	۰	۲	۰	۳	مدیریت حج و زیارت.....
۰	۰	۰	۰	۰	۰	مدیریت درمان تأمین اجتماعی.....
۰	۰	۶	۷	۱	۳	مدیریت زمین شناسی.....
۰	۰	۰	۰	۰	۰	مرکز بین المللی علوم وتکنولوژی.....
۴	۱۴	۱	۲	۱۸	۱۰	مرکز پزشکی قانونی.....
۰	۰	۰	۰	۰	۰	مرکز تحقیقات کشاورزی جنوب.....
۰	۰	۰	۰	۰	۰	مرکز تحقیقات کشاورزی کرمان.....
۰	۰	۰	۰	۰	۰	مرکز آموزش کشاورزی جنوب.....
۰	۰	۰	۰	۰	۰	مرکز آموزش کشاورزی کرمان.....
۰	۰	۰	۰	۰	۰	نمایندگی شرکت پشتیبانی اموردام.....
۰	۰	۰	۰	۰	۰	هوایمایی جمهوری اسلامی ایران.....
۰	۰	۰	۰	۰	۰	شهرداریها.....
۰	۰	۰	۰	۰	۰	جهاددانشگاهی.....
۰	۰	۰	۰	۰	۰	اداره کل دامپزشکی جنوب.....
۰	۰	۰	۰	۰	۰	بانک توسعه تعاون.....
۰	۰	۵	۲	۳	۵	دفتراسناد و کتابخانه ملی.....
۰	۰	۰	۰	۰	۰	اداره کل تعزیرات حکومتی استان.....

مأخذ: سازمان مدیریت و برنامه ریزی استان.

۳-۵- توزیع کارکنان دولت برحسب مدرک تحصیلی : ۱۳۹۶



مبنا جدول ۱۲_۳

۱۳-۳- فرصت های شغلی اعلام شده، متقاضیان کار ثبت نام شده و به کار گمارده شدگان از طریق مراکز کاریابی

سال و شهرستان	تعداد فرصت های شغلی	متقاضیان کار			به کار گمارده شدگان		
		مردوزن	مرد	زن	مردوزن	مرد	زن
..... ۱۳۸۵	۹۰۸۷	۲۰۳۷۱	۹۹۶۹	۱۰۴۰۲	۴۴۴۰	۲۴۸۷	
..... ۱۳۹۰	۱۵۲۳۰	۱۸۹۸۹	۱۱۵۷۷	۷۴۱۲	۴۸۶۶	۲۸۹۵	
..... ۱۳۹۱	۱۵۲۵۸	۱۹۵۷۱	۱۱۵۸۸	۷۹۸۳	۶۶۸۱	۳۹۱۲	
..... ۱۳۹۲	۲۰۴۰۱	۱۵۴۹۰	۸۷۳۴	۶۷۵۶	۶۷۴۹	۳۹۷۳	
..... ۱۳۹۳	۲۲۹۰۸	۱۴۵۷۳	۸۳۳۵	۶۲۳۸	۶۸۷۴	۴۰۷۶	
..... ۱۳۹۴	۱۹۵۴۶	۱۲۲۲۲	۷۰۰۴	۵۲۱۸	۵۵۸۵	۳۱۳۱	
..... ۱۳۹۵	۱۳۵۷۰	۱۲۸۹۲	۷۶۵۶	۵۲۳۶	۶۲۳۱	۲۵۶۳	
..... ۱۳۹۶	۱۴۶۲۵	۱۱۷۸۹	۶۴۹۹	۵۲۹۰	۵۷۵۰	۳۲۵۷	
..... ارزوئیه	
..... انار	۲۲۶	۲۸۵	۱۴۵	۱۴۰	۵۶	۱۸	
..... بافت	۷	۱۱۶	۲۳	۹۳	۳	.	
..... بردسیر	۱۳۷	۲۰۶	۵۸	۱۴۸	۳۳	۸	
..... بم	۲۲۶	۱۹۳	۸۶	۱۰۷	۹۴	۴۶	
..... جیرفت	۱۶۲	۶۷۷	۲۳۹	۴۳۸	۱۵۶	۵۷	
..... رابر	۱۴	۲۵۰	۱۴۰	۱۱۰	۱۳	۳	
..... راور	۱۱	۱۳۱	۷۳	۵۸	۷	۳	
..... رفسنجان	۱۰۲۸	۱۰۷۴	۶۹۰	۳۸۴	۵۰۹	۳۱۱	
..... رودبار جنوب	
..... ریگان	۴	۵۳	۳۱	۲۲	۴	۴	
..... زرنند	۱۱۴	۲۷۱	۱۹۲	۷۹	۸۹	۵۷	
..... سیرجان	۵۸۰	۸۶۲	۴۴۸	۴۱۴	۱۵۱	۹۳	
..... شهر بابک	۹۴	۵۴۷	۴۵۳	۹۴	۳۵	۲۳	
..... عنبرآباد	۱۶۲	۳۷۳	۸۷	۲۸۶	۱۴۰	۳۱	
..... فاریاب	
..... فهرج	
..... قلعه گنج	
..... کرمان	۱۱۷۴۴	۶۳۳۷	۳۵۵۳	۲۷۸۴	۴۳۷۶	۲۵۶۴	
..... کوهینان	۶۰	۱۳۵	۹۱	۴۴	۳۴	۲۲	
..... کهنوج	۵۶	۲۷۹	۱۹۰	۸۹	۵۰	۱۷	
..... منوجان	
..... نماشیر	

-شهرستانهایی که عملکرد آنها صفر بوده و فاقد عملکرد می باشند , فاقد اداره کل تعاون و کار و رفاه اجتماعی یا کاریابی خصوصی و دولتی می باشند.

مأخذ- اداره کل تعاون , کار و رفاه اجتماعی استان کرمان.

۱۴-۳- متقاضیان کار ثبت نام شده برحسب سن

سال و شهرستان	جمع	۱۵-۲۴ ساله	۲۵-۳۴ ساله	۳۵-۴۴ ساله	۴۵-۵۴ ساله	۵۵ ساله وبیشتر
..... ۱۳۸۵	۲۰۳۷۱	۱۰۰۲۶	۷۴۸۳	۲۰۰۷	۶۹۱	۱۶۴
..... ۱۳۹۰	۱۸۹۸۹	۸۰۶۱	۸۴۴۰	۱۹۱۰	۴۹۵	۸۳
..... ۱۳۹۱	۱۹۵۷۱	۷۴۷۷	۹۴۷۵	۱۸۴۷	۵۹۸	۱۷۴
..... ۱۳۹۲	۱۵۴۹۰	۵۶۴۶	۷۸۶۷	۱۲۴۰	۲۹۳	۴۴۴
..... ۱۳۹۳	۱۴۵۷۳	۴۸۶۳	۷۷۲۲	۱۵۲۸	۳۶۸	۹۲
..... ۱۳۹۴	۱۲۲۲۲	۳۵۹۰	۶۶۲۸	۱۴۴۴	۴۳۰	۱۳۰
..... ۱۳۹۵	۱۲۸۹۲	۳۴۰۲	۷۰۳۱	۱۸۰۵	۵۲۵	۱۲۹
..... ۱۳۹۶	۱۱۷۸۹	۲۸۲۰	۷۰۹۳	۱۴۵۵	۲۹۸	۱۲۳
..... ارزوئییه	۰	۰	۰	۰	۰	۰
..... انار	۲۸۵	۹۰	۱۴۳	۴۰	۱۰	۲
..... بافت	۱۱۶	۵۵	۵۶	۵	۰	۰
..... بردسیر	۲۰۶	۶۱	۱۳۲	۱۱	۱	۱
..... بم	۱۹۳	۵۹	۱۰۰	۲۷	۴	۳
..... جیرفت	۶۷۷	۱۵۸	۴۸۳	۲۸	۴	۴
..... رابر	۲۵۰	۶۴	۱۷۴	۸	۴	۰
..... راور	۱۳۱	۳۶	۸۸	۷	۰	۰
..... رفسنجان	۱۰۷۴	۲۱۵	۶۰۵	۱۸۶	۴۷	۲۱
..... رودبار جنوب	۰	۰	۰	۰	۰	۰
..... ریگان	۵۳	۱۳	۲۵	۶	۶	۳
..... زرنند	۲۷۱	۱۳۲	۱۲۲	۱۶	۱	۰
..... سیرجان	۸۶۲	۱۵۷	۵۰۲	۱۳۹	۴۸	۱۶
..... شهرابیک	۵۴۷	۱۵۶	۳۳۲	۵۳	۶	۰
..... عنبرآباد	۳۷۳	۱۴۹	۲۲۱	۳	۰	۰
..... فاریاب	۰	۰	۰	۰	۰	۰
..... فهرج	۰	۰	۰	۰	۰	۰
..... قلعه گنج	۰	۰	۰	۰	۰	۰
..... کرمان	۶۳۳۷	۱۳۸۴	۳۸۶۳	۸۶۴	۱۵۷	۶۹
..... کوهبنان	۱۳۵	۲۰	۸۸	۲۵	۰	۲
..... کهنوج	۲۷۹	۷۱	۱۵۹	۳۷	۱۰	۲
..... منوجان	۰	۰	۰	۰	۰	۰
..... نرماشیر	۰	۰	۰	۰	۰	۰

- در سایر شهرستانها که فاقد عملکرد می باشند هنوز کار یابی تاسیس نگردیده است.
 مأخذ- اداره کل تعاون، کار و رفاه اجتماعی استان کرمان

۱۵-۳- متقاضیان کار ثبت نام شده برحسب وضع سواد

پایان دوره راهنمایی	پایان دوره ابتدایی	می تواند بخواند و بنویسد	جمع	سال و شهرستان
۲۷۵۶	۱۴۶۳	۷۲۰	۲۰۳۷۱ ۱۳۸۵
۳۰۶۹	۹۶۶	۷۹	۱۸۹۸۹ ۱۳۹۰
۳۴۲۱	۹۶۰	۱۰۱	۱۹۵۷۱ ۱۳۹۱
۲۷۰۶	۵۲۷	۱۸	۱۵۴۹۰ ۱۳۹۲
۲۲۸۸	۴۸۸	۰	۱۴۵۷۳ ۱۳۹۳
۱۷۰۶	۵۰۸	۰	۱۲۲۲۲ ۱۳۹۴
۲۲۵۱	۵۲۸	۱۳	۱۲۸۹۲ ۱۳۹۵
۱۶۵۲	۴۰۹	۳۶	۱۱۷۸۹ ۱۳۹۶
۰	۰	۰	۰ ارزوئیه
۶۲	۲۴	۰	۲۸۵ انار
۷	۰	۱	۱۱۶ بافت
۱۴	۳	۰	۲۰۶ بردسیر
۳۷	۱۲	۱	۱۹۳ بم
۳۴	۰	۰	۶۷۷ جیرفت
۸	۰	۰	۲۵۰ رابر
۲۰	۸	۰	۱۳۱ راور
۲۴۴	۹۳	۱۵	۱۰۷۴ رفسنجان
۰	۰	۰	۰ رودبار جنوب
۲۱	۳	۱	۵۳ ریگان
۱۵	۲	۰	۲۷۱ زرنند
۱۴۶	۵۸	۲	۸۶۲ سیرجان
۴۰	۰	۰	۵۴۷ شهر بابک
۱۴	۰	۰	۳۷۳ عنبرآباد
۰	۰	۰	۰ فاریاب
۰	۰	۰	۰ فهرج
۰	۰	۰	۰ قلعه گنج
۹۱۹	۱۹۵	۱۵	۶۳۳۷ کرمان
۲۹	۳	۰	۱۳۵ کوهینان
۴۲	۸	۱	۲۷۹ کهنوج
۰	۰	۰	۰ منوجان
۰	۰	۰	۰ نرماشیر

۱۵-۳- متقاضیان کار ثبت نام شده برحسب وضع سواد (دنباله)

بیسواد	فوق لیسانس و بالاتر	لیسانس	فوق دیپلم	دیپلم	سال و شهرستان
۴۰۰	۱۶۲	۳۷۷۴	۳۵۰۷	۷۵۸۹ ۱۳۸۵
۲۴۴	۳۷۷	۵۴۱۲	۲۸۳۲	۶۰۱۰ ۱۳۹۰
۳۲۰	۴۴۸	۶۱۱۸	۲۴۹۱	۵۷۱۲ ۱۳۹۱
۲۲۱	۶۲۴	۵۶۵۸	۱۷۴۸	۳۹۸۸ ۱۳۹۲
۲۵۹	۷۷۶	۵۱۹۰	۱۵۷۴	۳۹۹۸ ۱۳۹۳
۱۵۰	۷۸۰	۴۷۴۳	۱۲۹۳	۳۰۴۲ ۱۳۹۴
۹۲	۹۶۸	۴۵۳۰	۱۲۷۰	۳۲۴۰ ۱۳۹۵
۶۰	۱۰۵۶	۴۸۳۷	۱۲۸۴	۲۴۵۵ ۱۳۹۶
۰	۰	۰	۰	۰ ارزوئیه
۱	۱۳	۹۶	۲۹	۶۰ انار
۲	۹	۸۱	۹	۷ بافت
۲	۲۲	۱۲۰	۲۲	۲۳ بردسیر
۰	۱۲	۶۵	۱۹	۴۷ بم
۰	۹۲	۴۳۳	۶۳	۵۵ جیرفت
۰	۲۰	۱۶۲	۲۳	۳۷ رابر
۰	۵	۵۴	۱۱	۳۳ راور
۱۲	۹۰	۳۱۱	۱۰۰	۲۰۹ رفسنجان
۰	۰	۰	۰	۰ رودبار جنوب
۱	۱	۱۶	۵	۵ ریگان
۰	۱۵	۹۹	۴۹	۹۱ زرنند
۷	۷۸	۳۵۹	۶۱	۱۵۱ سیرجان
۰	۳۶	۱۷۶	۱۰۵	۱۹۰ شهر بابک
۰	۴۲	۲۴۶	۴۱	۳۰ عنبرآباد
۰	۰	۰	۰	۰ فاریاب
۰	۰	۰	۰	۰ فهرج
۰	۰	۰	۰	۰ قلعه گنج
۳۱	۵۹۳	۲۴۶۷	۶۹۹	۱۴۱۸ کرمان
۰	۹	۴۲	۹	۴۳ کوهینان
۴	۱۹	۱۱۰	۳۹	۵۶ کهنوج
۰	۰	۰	۰	۰ منوجان
۰	۰	۰	۰	۰ نرماشیر

شهرستانهایی که عملکرد ندارند فاقد اداره و یا کارمایی خصوصی می باشند.

مأخذ- اداره کل تعاون، کار و رفاه اجتماعی استان کرمان

۱۶-۳- افراد به کار گمارده شده برحسب وضع سواد

پایان دوره راهتمایی	پایان دوره ابتدایی	می تواند بخواند و بنویسد	جمع	سال و شهرستان
۷۰۸	۳۰۵	۱۳۳	۴۴۴۰۱۳۸۵
۱۵۳۲	۳۴۰	۴۵	۸۳۹۱۱۳۹۰
۸۶۳	۲۰۱	۲۳	۴۸۶۶۱۳۹۱
۸۱۷	۳۴۷	۶۲	۶۶۸۱ ۱۳۹۲
۱۳۳۷	۲۹۳	.	۶۸۷۴ ۱۳۹۳
۹۳۹	۲۰۴	.	۵۵۸۵۱۳۹۴
۱۱۹۸	۲۰۰	.	۶۲۳۱۱۳۹۵
۱۰۱۱	۱۷۹	.	۵۷۵۰۱۳۹۶
.ارزوئییه
۱۲	۴	.	۵۶انار
۱	.	.	۳بافت
۱	۳	.	۳۳بردسیر
۲۵	۳	.	۹۴بم
۱۱	۱	.	۱۵۶جیرفت
.	.	.	۱۳رابر
۲	۱	.	۷راور
۱۱۵	۳۴	.	۵۰۹رفسنجان
.رودبار جنوب
.	.	.	۴ریگان
۹	.	.	۸۹زرند
۵۱	۱۶	.	۱۵۱سیرجان
۷	.	.	۳۵شهربابک
۴	.	.	۱۴۰عنبرآباد
.فاریاب
.فهرج
.قلعه گنج
۷۶۶	۱۱۲	.	۴۳۷۶کرمان
۷	۴	.	۳۴کوهبنان
.	۱	.	۵۰کهنوج
.منوجان
.نرماشیر

۱۶-۳- افراد به کار گمارده شده برحسب وضع سواد (دنباله)

بیسواد	فوق لیسانس و بالاتر	لیسانس	فوق دیپلم	دیپلم	سال و شهرستان
۸۴	۱۱	۶۱۱	۸۶۱	۱۷۲۷۱۳۸۵
۸۶	۷۷	۱۸۳۳	۱۵۷۱	۲۹۰۷۱۳۹۰
۲۴	۶۳	۹۲۵	۸۶۷	۱۹۰۰۱۳۹۱
۸۳	۳۰۷	۱۷۹۵	۱۱۵۳	۲۱۱۷۱۳۹۲
۱۳۰	۲۲۵	۲۰۹۴	۶۶۴	۲۱۳۱۱۳۹۳
۷۶	۲۶۵	۱۸۸۳	۵۲۶	۱۶۹۲۱۳۹۴
۵۲	۳۱۶	۱۹۶۹	۶۱۲	۱۸۸۴۱۳۹۵
۵۰	۳۴۹	۲۰۱۰	۶۰۹	۱۵۴۲۱۳۹۶
.ارزوئیه
.	.	۱۵	۷	۱۸انار
.	.	۱	.	۱بافت
.	۳	۱۶	۵	۵بردسیر
.	۱	۱۹	۱۰	۳۶بم
.	۱۱	۹۶	۱۴	۲۳جیرفت
.	.	۹	۱	۳رابر
.	۱	۱	۱	۱راور
۱۲	۲۸	۱۴۴	۵۷	۱۱۹رفسنجان
.رودبار جنوب
.	.	۳	۱ریگان
.	۴	۳۹	۸	۲۹زرنند
۵	۴	۴۷	۶	۲۲سیرجان
.	۴	۱۴	۳	۷شهربابک
.	۲۳	۹۲	۱۱	۱۰عنبرآباد
.فاریاب
.فهرج
.قلعه گنج
۳۲	۲۶۶	۱۴۷۴	۴۷۲	۱۲۵۴کرمان
.	۲	۹	۳	۹کوهبنان
۱	۲	۳۱	۱۰	۵کهنوج
.منوجان
.نرماشیر

شهرستانهایی که عملکرد ندارند فاقد اداره ویا کارمایی خصوصی می باشند.

مأخذ- اداره کل تعاون, کار و رفاه اجتماعی استان کرمان.

۱۷-۳- افراد به کار گمارده شده برحسب بخشهای دولتی، خصوصی، تعاونی

سال و شهرستان	جمع	دولتی	خصوصی	تعاونی	اظهار نشده
..... ۱۳۸۵	۴۴۴۰	۱۵۳	۳۳۳۰	۸۲۹	۱۲۸
..... ۱۳۹۰	۴۸۶۶	۲۳	۳۹۶۴	۸۷۹	۰
..... ۱۳۹۱	۶۶۸۱	۱۶۶	۵۹۷۸	۵۳۷	۰
..... ۱۳۹۲	۶۷۴۹	۲۰	۶۵۸۷	۱۴۲	۰
..... ۱۳۹۳	۶۸۷۴	۲۳	۶۶۸۲	۱۶۹	۰
..... ۱۳۹۴	۵۵۸۵	۳۶	۵۳۵۹	۱۹۰	۰
..... ۱۳۹۵	۶۲۳۱	۴۱	۵۹۷۷	۱۹۳	۲۰
..... ۱۳۹۶	۵۷۵۰	۲۲	۵۶۱۷	۱۱۱	۰
..... ارزوئیه	۰	۰	۰	۰	۰
..... انار	۵۶	۱	۵۴	۱	۰
..... بافت	۳	۰	۳	۰	۰
..... بردسیر	۳۳	۰	۳۲	۱	۰
..... بم	۹۴	۱	۸۹	۴	۰
..... جیرفت	۱۵۶	۲	۱۴۶	۸	۰
..... رابر	۱۳	۰	۱۱	۲	۰
..... راور	۷	۲	۵	۰	۰
..... رفسنجان	۵۰۹	۷	۵۰۱	۱	۰
..... رودبار جنوب	۰	۰	۰	۰	۰
..... ریگان	۴	۰	۴	۰	۰
..... زرنند	۸۹	۰	۸۸	۱	۰
..... سیرجان	۱۵۱	۱	۱۵۰	۰	۰
..... شهرابک	۳۵	۲	۳۲	۱	۰
..... عنبرآباد	۱۴۰	۰	۱۳۸	۲	۰
..... فاریاب	۰	۰	۰	۰	۰
..... فهرج	۰	۰	۰	۰	۰
..... قلعه گنج	۰	۰	۰	۰	۰
..... کرمان	۴۳۷۶	۶	۴۳۱۶	۵۴	۰
..... کوهبنان	۳۴	۰	۲۷	۷	۰
..... کهنوچ	۵۰	۰	۲۱	۲۹	۰
..... منوجان	۰	۰	۰	۰	۰
..... نماشیر	۰	۰	۰	۰	۰

شهرستانهایی که عملکرد ندارند فاقد اداره و یا کارمایی خصوصی می باشند.

مأخذ- اداره کل تعاون، کار و رفاه اجتماعی استان کرمان