

بانکها، مؤسسات اعتباری، شرکت های بیمه، صندوق های قرض الحسنه و مؤسسات مالی استان را شامل می شوند که در زیر به تاریخچه فعالیت آماری و روش گردآوری آماری آنها اشاره می گردد:

### ۱- پول و بانک

جمع آوری آمارهای پولی و بانکی کشور با تأسیس بانک ملی ایران در سال ۱۳۰۷ شروع شد و از سال ۱۳۱۴، با تأسیس اداره آمار و بررسیهای اقتصادی در این بانک گسترش یافت. پس از تشکیل بانک مرکزی ایران در سال ۱۳۳۹، این وظیفه به بانک مزبور واگذار شد. در حال حاضر، بانک مرکزی جمهوری اسلامی ایران با استفاده از گزارشهایی که از بانک های کشور به طور مرتب دریافت می کند، آمارهای پولی و بانکی کشور را جمع آوری و منتشر می نماید.

### ۲- بیمه

شرکت سهامی بیمه ایران در سال ۱۳۱۴ تأسیس شد. جمع آوری آمارهای مربوط به بیمه، با تشکیل اداره آمار و اطلاعات در شرکت مزبور، از سال ۱۳۳۹ شروع شد. این اداره پس از تغییرات و تحولاتی چند، در سال ۱۳۴۵ تجدید سازمان یافت و با امکانات گسترده تری به جمع آمارهای بیمه در کشور پرداخت. در سال ۱۳۵۰، بیمه مرکزی ایران با هدف هدایت و نظارت فعالیت های بیمه تأسیس گردید و تهیه و انتشار آمارهای بیمه به اداره آمار این سازمان واگذار شد. در حال حاضر، آمارهای مربوط به بیمه توسط بیمه مرکزی ایران، با استفاده از اسناد و مدارک مختلف بیمه، جمع آوری و منتشر می شود.

### تعاریف و مفاهیم به کار رفته در این فصل به شرح زیر است :

**عملیات بانکی:** عبارت است از قبول سپرده، اعطای تسهیلات بانکی، معاملات برات و سفته، معاملات ارزی، عملیات مربوط به اوراق و اسناد بهادار، نقل و انتقال وجوه در داخل کشور و نظایر آن، طبق قانون.

**واحد بانکی:** عبارت است از شعبه، نمایندگی و باجه.

**سیستم بانکی:** به مجموعه بانک های تجاری، تخصصی و بانک مرکزی جمهوری اسلامی ایران اطلاق می شود.

**بانک های تخصصی:** بانک هایی هستند که فقط به زمینه های خاصی از فعالیت اقتصادی می پردازند و اعتبارهای خود را در جهت خاصی هدایت می کنند. بانک های صنعت و معدن، مسکن، کشاورزی و توسعه صادرات، بانک تخصصی و بقیه بانک ها، تجاری به شمار می روند.

**بانک های تجاری:** بانک هایی هستند که فعالیت اعتباری آنها به بخش اقتصادی خاصی محدود نمی شود.

**بخش دولتی:** به دولت، شرکت ها، مؤسسات دولتی و شهرداری ها اطلاق می شود.

**بخش غیر دولتی:** شامل بخش خصوصی، نهادهای انقلاب اسلامی و بعضی از شرکت های تحت پوشش وزارتخانه ها می باشد.

**تسهیلات اعطایی به بخش دولتی:** تسهیلاتی است که سیستم بانکی در اختیار دولت، شرکت ها، مؤسسات دولتی و شهرداری ها قرار می دهد. این تسهیلات می تواند به صورت خرید اوراق بهادار دولتی ( اسناد خزانه و اوراق قرضه ) یا اعتبارات مستقیم باشد.

**تسهیلات اعطایی به بخش غیردولتی:** اعتبارات بخش غیردولتی تسهیلاتی است که بانک ها از طریق قراردادهای مختلف اسلامی به موجب قانون عملیات بانکی بدون ربا و آیین نامه های مصوب، از ابتدای سال ۱۳۶۳ به بخش غیر دولتی اعطا می کنند. این قراردادها عبارتند از: مشارکت حقوقی، مشارکت مدنی، فروش اقساطی، سرمایه گذاری مستقیم، مضاربه، مزارعه، مساقات، جعاله، معاملات سلف، اجاره به شرط تملیک، قرض الحسنه و خرید دین.

**مشارکت حقوقی:** عبارت است از تأمین قسمتی از سرمایه شرکت های سهامی جدید و یا خرید قسمتی از سهام شرکت های سهامی موجود.

**مشارکت مدنی:** عبارت از درآمیختن سهم الشرکه نقدی و یا غیر نقدی اشخاص حقیقی و یا حقوقی متعدد به نحو مشاع، به منظور انتفاع، طبق قرارداد.

**فروش اقساطی:** عبارت از واگذاری « عین » به بهای معلوم به غیر، به ترتیبی که تمام یا قسمتی از بهای مزبور به اقساط مساوی و یا غیر مساوی در سررسید یا سررسید های معین دریافت گردد.

**سرمایه گذاری مستقیم:** عبارت است از تأمین سرمایه لازم برای اجرای طرح های تولیدی و طرح های عمرانی انتفاعی توسط بانک ها بدون مشارکت اشخاص حقیقی یا حقوقی غیربانکی.

**مضاربه:** قراردادی است که به موجب آن یکی از طرفین (مالک)، عهده دار تأمین سرمایه ( نقدی ) می شود، باقی اینک طرف دیگر (عامل) با سرمایه مزبور تجارت کند و در سود حاصله هر دو طرف شریک باشند.

**مزارعه:** قراردادی است که به موجب آن یکی از طرفین (زارع)، زمین مشخصی را برای مدت معینی، به شخص دیگر (عامل) بدهد تا در زمین مزبور زراعت کند و حاصل بین مزارع و عامل تقسیم شود.

**مساقات:** معامله ای است که بین صاحب درخت و امثال آن با عامل در مقابل حصه مشاع معین از ثمره واقع می شود. ثمره، اعم است از میوه، برگ، گل و غیر آن.

**جعاله:** عبارت است از التزام شخص (جاعل یا کارفرما)، به ادای مبلغ یا اجرت معلوم (جعل) در مقابل انجام عملی معین، طبق قرارداد. طرفی که عمل را انجام می دهد « عامل » یا پیمانکار نامیده می شود.

**معاملات سلف:** منظور از معاملات سلف، پیش خرید نقدی محصولات تولیدی به قیمت معین است.

**اجاره به شرط تملیک:** عقد اجاره ای است که در آن شرط شود مستاجر در پایان مدت اجاره، در صورت عمل به شرایط مندرج در قرارداد، عین مستاجر را مالک شود.

**قرض الحسنه:** عقدی است که به موجب آن، بانک ها مبلغ معینی را طبق ضوابط مقرر به اشخاص اعم از حقیقی یا حقوقی به قرض واگذار می نمایند.

**خرید دین:** عبارت است از پرداخت وجه سندی وعده دار مانند سفته و برات، پیش از سررسید آن سند، به مبلغی کمتر از ارزش اسمی آن .

**سپرده های بخش غیر دولتی:** سپرده هایی است به وسیله اشخاص حقیقی و حقوقی خصوصی، طبق ضوابطی به بانک ها سپرده می شود.

**سپرده ها و وجوه بخش دولتی:** مجموع سپرده هایی است که وزارتخانه ها، مؤسسات و شرکت های دولتی نزد سیستم بانکی نگه می دارند.

**سپرده قانونی:** درصد معینی از سپرده های دیداری و غیر دیداری مردم نزد بانک هاست که باید مطابق قانون در بانک مرکزی جمهوری اسلامی ایران نگهداری شود.

**سپرده های دیداری:** به سپرده هایی اطلاق می شود که بانک در برابر دارنده آن متعهد است به محض رویت چک از طرف او، وجه سپرده را به میزانی که در چک قید شده است، بپردازد. به سپرده های دیداری، سپرده های قرض الحسنه جاری نیز گفته می شود.

**سپرده های غیر دیداری:** بخشی از نقدینگی است که از درجه نقد شونگی کمتری نسبت به پول برخوردار است و شامل مجموع وجوه در حساب های قرض الحسنه پس انداز و سرمایه گذاری مدت دار می باشد.

**سپرده های قرض الحسنه پس انداز:** به سپرده هایی اطلاق می شود که سودی به آنها تعلق نمی گیرد، ولی طبق قانون، بانک ها می توانند به منظور جذب و تجهیز این گونه سپرده ها، به قیدقرعه جوایز ثابت نقدی و یا جنسی به سپرده گذاران اعطا کنند.

**سپرده های سرمایه گذاری مدت دار:** به سپرده هایی اطلاق میشود که بانک ها بصورت سپرده های سرمایه گذاری کوتاه مدت یا بلند مدت، از مردم قبول می کنند. بانک ها در مورد سپرده های سرمایه گذاری مدت دار، فقط به عنوان وکیل

سپرده گذار عمل می کنند و منافع حاصل از این سپرده ها، طبق عقود اسلامی مورد استفاده قرار می گیرد. منافع بر اساس عقد قراردادی، بین سپرده گذار و بانک، تقسیم می شود.

**بدهی بخش دولتی:** عبارت است از مجموع مانده وام هایی است که وزارتخانه ها یا شرکت های دولتی طبق مجوزهای قانونی خاص از سیستم بانکی دریافت داشته اند.

**بدهی بخش غیر دولتی:** عبارت است از مجموع مانده تسهیلات و وام هایی که توسط بانک ها به بخش غیر دولتی اعطا می شود.

**مانده در پایان سال:** به حاصل جمع مابه التفاوت پرداختی ها و دریافتی ها در طول سال با موجودی اول سال اطلاق می شود.

**بیمه:** عقدی است که به موجب آن یک طرف تعهد می کند در ازای دریافت وجه از طرف دیگر، در صورت وقوع یا بروز حادثه، خسارت وارده بر وی را جبران کند یا وجه معینی را بپردازد. متعهد را بیمه گر (شرکت)، طرف تعهد را بیمه گذار (فرد یا مؤسسه) و وجه پرداختی را حق بیمه می نامند.

**حق بیمه صادره:** منظور از حق بیمه صادره، حجم حق بیمه مستقیم بازاری بیمه کشور در سال مورد بررسی (بر اساس سیستم مبتنی بر سال مالی) می باشد و حق بیمه های غیر مستقیم که از طریق عملیات اتکایی کسب گردیده در محاسبات منظور نمی شود.

**حق بیمه عاید شده:** بخشی از حق بیمه های صادره سال جاری و سال های قبل می باشد که به پوشش های بیمه ای ارائه شده از ابتدا تا انتهای دوره مورد گزارش تعلق می گیرد. حق بیمه عاید شده از فرمول زیر محاسبه می گردد.

. ذخیره حق بیمه سال قبل + (ذخیره حق بیمه سال جاری - حق بیمه صادره) = حق بیمه عاید شده

**خسارت واقع شده:** عبارت است از کل خسارت هایی است که در دوره مورد گزارش ایجاد شده است، اعم از اینکه پرداخت شده یا در دست بررسی و پرداخت (معوق) باشد. خسارت واقع شده از فرمول زیر محاسبه می گردد.

. خسارت معوق ابتدای سال - (خسارت معوق پایان سال + خسارت پرداختی) = خسارت واقع شده

**خسارت پرداخت شده:** منظور خسارت مستقیم پرداخت شده در سال مورد بررسی (بر اساس سیستم مبتنی بر سال مالی) می باشد و سهم بیمه گران اتکایی از خسارت در آن منظور نمی شود.

**بیمه آتش سوزی:** بیمه ای است که زیانها و خسارت های مالی ناشی از آتش سوزی، صاعقه و انفجار را جبران می کند. همچنین شرایط این بیمه نامه قابل تعمیم به خطرهای تبعی مانند سیل، سقوط هواپیما، طوفان و مانند آن نیز می باشد.

**بیمه باربری (حمل و نقل):** بیمه ای است که کالا را در مقابل خطرهای حمل و نقل کالا از شروع سفر تا پایان آن، تحت پوشش قرار می دهد.

**بیمه حوادث (شخصی):** بیمه ای است که خطرهای فوت، از کارافتادگی و نقص عضو، غرامت روزانه و هزینه های پزشکی ناشی از حادثه را در بر می گیرد و در صورت تحقق هر یک از خطرهای یاد شده، خسارت وارده را جبران می نماید.

**بیمه اتومبیل (بدنه):** بیمه ای است که زیان وارده به وسیله نقلیه متعلق به بیمه گذار را جبران می نماید.

**بیمه شخص ثالث:** بیمه ای است که زیان وارده به دارنده وسیله نقلیه زمینی در اثر خسارت به شخص ثالث، و خسارت به سرنشین وسیله نقلیه مزبور را نیز جبران می نماید.

**بیمه کشتی (بدنه):** بیمه ای است که خسارت وارده بر شناورهای دریایی و مسئولیت متصدیان آن را در مقابل شخص ثالث، جبران می کند.

**بیمه هواپیمایی:** بیمه ای است که خسارت وارده بر بدنه هواپیما، سرنشینان، محموله هواپیما و خدمه آن را جبران می کند.

**بیمه مهندسی:** بیمه ای است که کلیه خسارت های وارده در هنگام عملیات نصب، مقاطعه کاری و ... را بر اساس شرایط قرارداد، جبران می کند.

**بیمه پول:** بیمه ای است که خسارت ناشی از سرقت و آتش سوزی پول را براساس قرارداد، جبران می کند.

**بیمه مسئولیت مدنی:** بیمه گر در چارچوب شرایط بیمه نامه مسئولیت مدنی تعهد می کند، خسارت هایی را که بیمه گذار به طور غیر عمدی به اشخاص ثالث وارد می کند و مسؤول جبران آنها شناخته می شود، پرداخت نماید. بیمه مسئولیت حرفه ای (پزشکان، پیراپزشکان، وکلا و ...)، بیمه مسئولیت متصدیان حمل و نقل، بیمه مسئولیت کارفرما در قبال کارکنان، بیمه مسئولیت سازندگان ابنیه و بیمه مسئولیت عمومی و اماکن تفریحی (هتل، سینما، استخر، پارک و ...) از انواع این رشته بیمه است.

**بیمه زندگی (عمر):** نوعی بیمه است که در آن بیمه گر متعهد می شود، مبلغ معینی (به صورت سرمایه و یامستمری)، به بیمه گذار و یا اشخاص ثالثی که او تعیین کرده است، پرداخت کند.

**سایر انواع بیمه ها:** شامل اکتشاف و استخراج نفت، بهداشت، صداقت و امانت، عدم النفع، مسئولیت مدنی، وام و اعتبار، شیشه و بیمه اموال در مقابل سرقت و آتش سوزی، و ... می باشد.

**شرکت های تعاونی اعتبار:** شرکت هایی هستند که تأمین نیازهای مالی اعضای تحت پوشش در قالب پرداخت انواع وام را برعهده دارند و شامل شرکت های تعاونی اعتبار کارمندی، اعتبار کارگری و اعتبار آزاد (سایر) می باشند.

### گزیده اطلاعات

در سال ۱۳۹۶، از ۵۸۵ واحد بانکی، ۷۱ واحد مربوط به بانک تجارت، ۶۰ واحد بانک سپه، ۴۲ واحد بانک رفاه کارگران، ۷۷ واحد بانک صادرات، ۱ واحد بانک صنعت و معدن، ۹۷ واحد بانک کشاورزی، ۴۹ واحد بانک مسکن، ۱۲۴ واحد بانک ملی، ۶۳ واحد بانک ملت و ۱ واحد بانک توسعه صادرات بوده است.

مبلغ تسهیلات پرداختی در این سال، معادل ۳۶۷۳۵۸ میلیون ریال می باشد که از این مقدار ۱۹/۵ درصد مربوط به بخش کشاورزی، ۱۳/۸ درصد مربوط به بخش ساختمان و مسکن و ۲/۰ درصد در بخش صنعت و معدن و ۶۴/۷ درصد در بخش خدمات می باشد.

در سال ۱۳۹۶ حق بیمه عاید شده از شرکت های بیمه آسیا، ایران، البرز و دانا معادل ۴۵۶۸۹۵۸ میلیون ریال و مبلغ خسارت واقع شده در این سال ۳۶۷۶۰۹۸ میلیون ریال است که نسبت به سال قبل به ترتیب ۳/۵ و ۰/۳ درصد کاهش داشته است.

۱۳-۱- تعداد واحدهای بانکی در پایان سال

( واحد )

صادرات	رفاه کارگران	سپه	تجارت	جمع	سال و شهرستان
۶۳	۱	۱۷	۱۳	۱۰۲	..... ۱۳۶۵
۱۱۸	۱۰	۴۳	۳۴	۳۹۰	..... ۱۳۷۵
۱۱۶	۴۷	۷۱	۵۷	۶۵۱	..... ۱۳۸۵
۱۱۵	۴۶	۷۲	۷۵	۶۷۸	..... ۱۳۹۰
۹۵	۴۷	۶۵	۷۱	۶۲۷	..... ۱۳۹۳
۹۵	۴۴	۶۵	۶۹	۶۲۱	..... ۱۳۹۴
۸۸	۴۲	۶۴	۶۹	۶۰۵	..... ۱۳۹۵
۷۷	۴۲	۶۰	۷۱	۵۸۵	..... ۱۳۹۶
۰	۱	۰	۰	۷	..... ارزوئیه
۳	۱	۱	۱	۱۷	..... انار
۱	۱	۱	۱	۱۴	..... بافت
۱	۱	۱	۱	۱۵	..... بردسیر
۵	۳	۴	۳	۳۴	..... بم
۱	۲	۲	۵	۲۶	..... جیرفت
۱	۰	۱	۱	۶	..... رابر
۱	۱	۱	۱	۱۱	..... راور
۱۷	۵	۹	۱۱	۷۸	..... رفسنجان
۱	۰	۱	۰	۵	..... رودبار جنوب
۰	۰	۱	۰	۴	..... ریگان
۲	۲	۱	۱	۲۲	..... زرنند
۵	۵	۸	۸	۵۷	..... سیرجان
۴	۱	۱	۳	۱۸	..... شهر بابک
۱	۱	۱	۱	۹	..... عنبرآباد
۰	۰	۰	۰	۲	..... فاریاب
۱	۰	۰	۰	۳	..... فهرج
۱	۰	۰	۰	۳	..... قلعه گنج
۲۸	۱۶	۲۴	۳۳	۲۲۲	..... کرمان
۰	۱	۱	۰	۹	..... کوهبنان
۲	۱	۱	۱	۱۲	..... کهنوچ
۱	۰	۰	۰	۶	..... منوجان
۱	۰	۱	۰	۵	..... نماشیر

( واحد )

۱۳-۱- تعداد واحدهای بانکی در پایان سال (دنباله)

توسعه صادرات	ملت	ملی	مسکن	کشاورزی	صنعت و معادن	سال و شهرستان
۰	۰۰۰	۰۰۰	۷	۰۰۰	۱	..... ۱۳۶۵
۰	۹۰	۰۰۰	۲۷	۶۷	۱	..... ۱۳۷۵
۱	۹۵	۱۳۱	۴۱	۹۱	۱	..... ۱۳۸۵
۱	۸۷	۱۳۴	۴۸	۹۸	۲	..... ۱۳۹۰
۱	۷۶	۱۲۳	۴۹	۹۸	۲	..... ۱۳۹۳
۱	۷۴	۱۲۴	۴۹	۹۸	۲	..... ۱۳۹۴
۱	۷۱	۱۲۲	۴۹	۹۷	۲	..... ۱۳۹۵
۱	۶۳	۱۲۴	۴۹	۹۷	۱	..... ۱۳۹۶
۰	۱	۱	۰	۴	۰	..... ارزوئیه
۰	۴	۴	۱	۲	۰	..... انار
۰	۱	۵	۱	۳	۰	..... بافت
۰	۱	۵	۱	۴	۰	..... بردسیر
۰	۶	۷	۳	۳	۰	..... بم
۰	۲	۶	۲	۶	۰	..... جیرفت
۰	۱	۱	۰	۱	۰	..... رابر
۰	۱	۱	۱	۴	۰	..... راور
۰	۸	۱۳	۳	۱۲	۰	..... رفسنجان
۰	۰	۱	۰	۲	۰	..... رودبار جنوب
۰	۱	۱	۰	۱	۰	..... ریگان
۰	۲	۶	۲	۶	۰	..... زرنند
۰	۷	۱۲	۴	۸	۰	..... سیرجان
۰	۳	۲	۱	۳	۰	..... شهر بابک
۰	۱	۱	۱	۲	۰	..... عنبرآباد
۰	۰	۱	۰	۱	۰	..... فاریاب
۰	۰	۱	۰	۱	۰	..... فهرج
۰	۰	۱	۰	۱	۰	..... قلعه گنج
۱	۲۳	۴۹	۲۵	۲۲	۱	..... کرمان
۰	۰	۲	۱	۴	۰	..... کوهبنان
۰	۱	۲	۱	۳	۰	..... کهنوچ
۰	۰	۱	۱	۳	۰	..... منوجان
۰	۰	۱	۱	۱	۰	..... نرماشیر

مأخذ \_ بانک های استان کرمان.

۱۳-۲- تعداد و مبلغ انواع سپرده نزد بانک ها در پایان سال

تعداد					سال و نوع سپرده
صادرات	رفاه کارگران	سپه	تجارت	جمع	
۱۴۲۱۵۸	...	۸۸۰۸	...	۱۵۰۹۶۶	..... ۱۳۶۵
۵۷۸۰۳۸	...	۲۶۸۹۱۵	...	۲۳۶۲۱۶۴	..... ۱۳۷۵
۱۱۶۲۸۵۰	۳۴۸۲۴۹	۳۵۸۶۴۵	۴۱۵۲۹۰	۶۷۱۳۹۰۹	..... ۱۳۸۵
۱۰۶۲۹۷۱	۵۰۸۴۸۸	...	۸۰۴۱۷۵	۸۴۳۱۹۱۸	..... ۱۳۹۰
۱۴۲۶۴۱۲	۷۳۵۱۲۶	۱۵۱۸۴۷۴	۸۵۳۰۱۴	۱۲۰۲۳۴۷۴	..... ۱۳۹۳
۱۴۶۱۶۷۶	۸۲۸۲۶۸	۱۶۵۲۸۱۲	۱۲۱۸۴۹۲	۱۲۹۲۴۴۲۱	..... ۱۳۹۴
۱۶۶۴۶۸۴	۹۴۲۶۳۵	۱۸۹۹۹۰۵	۱۳۰۵۸۴۰	۱۳۶۵۷۳۳۹	..... ۱۳۹۵
۱۷۶۲۶۸۰	۹۷۹۰۹۱	۲۲۰۹۱۹۸	۸۴۲۰۰۷	۱۳۹۰۸۳۳۵	..... ۱۳۹۶
۳۲۵۰۱۲	۴۰۳۱۸۱	۱۸۶۳۲۷	۶۱۳۰۸	۲۸۶۰۸۷۵	..... قرض الحسنه جاری
۹۵۷۱۹۸	۳۸۰۴۹۴	۱۱۹۲۳۹۹	۵۵۱۰۸۸	۶۹۷۸۲۹۲	..... قرض الحسنه پس انداز
۳۶۸۱۰۸	۱۵۴۳۷۲	۷۰۸۰۰۳	۱۷۹۲۲۹	۳۱۹۸۴۵۸	..... سرمایه گذاری کوتاه مدت
۱۱۱۹۳۹	۳۳۷۹۶	۱۲۳۴۶۹	۳۸۵۸۱	۸۲۸۸۹۲	..... سرمایه گذاری بلند مدت
۴۲۳	۷۲۴۸	۰	۱۱۸۰۱	۴۱۸۱۸	..... سایر

تعداد						سال و نوع سپرده
توسعه صادرات	ملت	ملی	مسکن	کشاورزی	صنعت و معدن	
۰	...	...	...	...	۰	..... ۱۳۶۵
۰	۵۴۹۸۶۶	۷۵۹۵۴۱	...	۲۰۵۸۰۴	۰	..... ۱۳۷۵
۵۳۴	۱۲۳۹۳۲۹	۱۶۲۴۶۸۰	۳۸۳۷۹۳	۱۱۷۹۶۰۱	۹۳۸	..... ۱۳۸۵
۴۸۶	۱۵۴۱۴۶۳	۲۴۷۶۰۲۹	...	۲۰۳۴۶۷۹	۳۶۲۷	..... ۱۳۹۰
۶۷۰	۱۷۹۲۱۴۹	۲۵۵۷۷۲۰	۷۱۶۲۵۳	۲۴۱۹۰۰۷	۴۶۴۹	..... ۱۳۹۳
۳۳۰	۱۸۲۷۲۸۶	۲۶۲۸۱۹۳	۷۲۸۷۵۸	۲۵۷۳۵۵۸	۵۰۴۸	..... ۱۳۹۴
۶۳۲	۲۳۲۰۶۹۰	۲۶۹۷۰۰۴	۷۶۴۵۵۷	۲۶۱۵۳۳۱	۵۳۳۰	..... ۱۳۹۵
۶۸۳	۱۹۲۳۲۷۳	۲۸۳۲۳۸۱	۸۲۲۶۷۳	۲۵۳۰۷۴۱	۵۶۰۸	..... ۱۳۹۶
۳۰۰	۴۱۳۰۵۱	۳۷۳۵۹۵	۵۵۴۲۴	۱۰۴۱۹۵۹	۷۱۸	..... قرض الحسنه جاری
۸	۸۱۸۳۹۵	۱۵۹۰۸۰۵	۴۱۴۱۰۹	۱۰۷۱۵۳۷	۲۲۵۹	..... قرض الحسنه پس انداز
۳۴۲	۵۹۶۸۶۴	۵۴۱۱۷۲	۳۳۳۴۷۹	۳۱۴۲۷۱	۲۶۱۸	..... سرمایه گذاری کوتاه مدت
۲۵	۹۴۹۶۳	۳۰۴۶۲۷	۱۹۵۰۵	۱۰۲۹۷۴	۱۳	..... سرمایه گذاری بلند مدت
۸	۰	۲۲۱۸۲	۱۵۶	۰	۰	..... سایر

۲-۱۳- تعداد و مبلغ انواع سپرده نزد بانک ها در پایان سال (دنباله)

مبلغ (میلیون ریال)					سال و نوع سپرده
صادرات	رفاه کارگران	سپه	تجارت	جمع	
۵۵۵۱۹	...	۱۶۱۱۸	۱۰۹۴۹	۸۲۵۸۶	..... ۱۳۶۵
۴۳۷۳۸۰	...	۲۷۵۹۷۹	۱۱۴۲۱۳	۱۶۱۱۵۰۵	..... ۱۳۷۵
۳۷۴۵۶۵۰	۱۲۳۶۰۳۸	۲۷۳۰۸۲۹	۲۳۳۵۹۳۵	۲۶۲۹۶۷۵۶	..... ۱۳۸۵
۱۰۵۲۸۵۷۰	۳۸۴۳۳۳۳	۶۳۷۹۴۲۵	۱۰۹۸۳۱۶۳	۶۹۹۱۷۷۴۷۶	..... ۱۳۹۰
۱۹۸۶۶۸۰۳	۸۴۵۹۲۸۸	۸۶۳۸۱۵۴	۱۸۳۴۸۵۵۹	۱۲۶۳۰۲۳۶۷	..... ۱۳۹۳
۲۵۹۹۸۲۳۴	۱۰۹۵۵۰۶۶	۱۰۸۲۴۹۸۱	۱۸۷۷۹۹۹۵	۱۵۳۱۶۹۸۰۵	..... ۱۳۹۴
۲۸۸۶۴۸۴۸	۴۴۱۱۰۶۶۹	۱۲۹۱۸۳۳۳	۲۲۵۷۳۷۵۰	۱۹۰۲۳۵۱۷۲	..... ۱۳۹۵
۳۴۸۶۱۸۴۱	۱۷۵۷۹۶۸۳	۱۷۴۰۹۰۸۱	۲۶۳۳۱۷۶۷	۲۳۳۰۹۳۱۹۴	..... ۱۳۹۶
۳۵۶۳۷۷۰	۳۸۰۵۳۵۷	۱۲۲۳۸۶۵	۲۲۲۸۸۵۱	۲۷۰۰۵۶۰۲	..... قرض الحسنه جاری
۲۸۰۳۳۸۴	۹۶۳۶۴۳	۱۶۹۰۶۸۰	۱۱۸۹۰۵۶	۱۶۳۰۲۶۵۴	..... قرض الحسنه پس انداز
۸۵۴۱۴۲۸	۴۶۲۶۲۷۱	۴۴۵۵۹۴۳	۶۳۰۲۹۱۰	۶۷۵۸۰۴۹۷	..... سرمایه گذاری کوتاه مدت
۱۶۰۹۵۱۸۷	۶۱۵۰۶۵۷	۱۰۰۳۸۵۹۳	۱۵۳۹۶۹۳۴	۱۱۳۹۵۳۲۱۱	..... سرمایه گذاری بلند مدت
۳۸۵۹۰۷۲	۲۰۳۳۷۵۵	.	۱۲۱۴۰۱۶	۸۲۵۱۲۳۰	..... سایر

مبلغ (میلیون ریال)						سال و نوع سپرده
توسعه صادرات	ملت	ملی	مسکن	کشاورزی	صنعت و معدن	
.	...	...	...	...	.	..... ۱۳۶۵
.	۲۲۶۱۸۶	۵۵۰۶۴۴	...	۷۱۰۳	.	..... ۱۳۷۵
۵۶۵۰	۴۲۰۰۵۶۹	۷۰۲۰۱۸۵	۱۸۷۳۰۷۷	۳۱۴۴۶۷۰	۴۱۵۳	..... ۱۳۸۵
۴۰۴۵۸	۱۲۴۰۹۸۶۲	۱۵۷۲۸۵۰۲	۴۰۴۰۴۲۰	۵۹۸۵۵۸۰	۳۸۲۶۳	..... ۱۳۹۰
۷۴۰۹۸	۲۳۸۶۱۷۶۳	۲۷۷۴۵۲۲۲	۶۹۸۱۸۳۹	.	۲۷۳۸۲۷	..... ۱۳۹۳
۵۶۲۳۷	۲۷۶۱۷۴۰۸	۳۲۸۹۹۱۸۰	۹۷۰۶۹۱۶	۱۶۰۸۶۰۹۸	۲۴۵۶۹۰	..... ۱۳۹۴
۷۳۴۸۲	۳۴۲۸۰۷۷۲	۴۴۵۷۳۸۰۶	۱۱۹۹۸۵۰۷	۲۰۰۸۴۱۹۳	۲۵۱۴۹۵	..... ۱۳۹۵
۲۰۲۹۲۱	۳۹۸۱۵۰۷۰	۵۳۲۸۱۱۸۰	۱۵۶۹۵۵۰۰	۲۷۷۴۲۳۹۶	۱۷۳۷۵۵	..... ۱۳۹۶
۱۹۱۶۱۱	۵۰۱۷۵۶۱	۵۴۹۳۶۵۸	۲۳۰۷۰۰	۵۲۰۰۴۴۰	۵۰۷۸۹	..... قرض الحسنه جاری
۱۴	۲۱۷۴۱۰۰	۴۸۶۳۶۰۸	۵۴۳۰۰۰	۲۰۷۲۷۲۵	۲۴۴۴	..... قرض الحسنه پس انداز
۱۱۰۶۱	۱۲۳۸۸۲۸۷	۱۲۱۶۲۰۶۵	۱۲۲۳۹۹۰۰	۶۷۳۸۱۱۷	۱۱۴۵۱۵	..... سرمایه گذاری کوتاه مدت
۲۲۱	۲۰۲۳۵۱۲۲	۲۹۹۵۱۵۳۹	۲۶۸۱۱۰۰	۱۳۳۹۷۸۶۱	۶۰۰۷	..... سرمایه گذاری بلند مدت
۱۴	.	۸۱۰۳۲۰	۸۰۰	۳۳۳۲۵۳	.	..... سایر

مأخذ \_ بانک های استان کرمان.



۳-۱۳- تعداد و مبلغ سپرده ها نزد بانک ها برحسب شهرستان در پایان سال ۱۳۹۶

شهرستان	تعداد			
	جمع	تجارت	سپه	رفاه کارگران
..... ۱۳۷۰	۴۶۱۰۳۹	۹۴۳۰۳	۲۶۱۳۹۷	۰
..... ۱۳۷۵	۲۳۳۹۷۳۱	۱۰۴۷۸۴	۳۲۸۲۹۱	۵۷۸۰۳۸
..... ۱۳۸۵	۶۷۱۳۹۰۹	۴۱۵۲۹۰	۳۵۸۶۴۵	۱۱۶۲۸۵۰
..... ۱۳۹۰	۸۴۳۱۹۱۸	۸۰۴۱۷۵	...	۱۰۶۲۹۷۱
..... ۱۳۹۳	۸۴۸۵۵۵۰	۸۵۳۰۱۴	۱۵۱۸۴۷۴	۱۴۲۶۴۱۲
..... ۱۳۹۴	۱۱۰۹۱۸۳۴	۱۲۱۸۴۹۲	۱۶۵۲۸۱۲	۱۴۶۱۶۷۶
..... ۱۳۹۵	۱۲۲۱۳۶۰۸	۱۳۰۵۸۴۰	۱۸۹۹۹۰۵	۱۶۶۴۶۸۴
..... ۱۳۹۶	۱۳۹۰۸۳۳۵	۸۴۲۰۰۷	۲۲۰۹۱۹۸	۱۷۶۲۶۸۰
..... ارزوئی	۱۲۶۲۳۱	۰	۰	۱۴۹۳۷
..... انار	۲۳۵۴۸۹	۲۹۳۲	۱۷۲۱۱	۱۳۳۵۴
..... بافت	۳۹۳۰۵۸	۸۵۰۳	۷۰۲۴۱	۲۶۲۶۰
..... بردسیر	۲۷۱۰۰۱	۵۸۹۳	۴۲۷۰۴	۲۲۲۰۸
..... بم	۱۰۳۴۷۳۸	۴۹۵۹۵	۲۱۴۲۳۹	۸۰۷۰۹
..... جیرفت	۸۶۹۰۶۲	۲۷۷۷۲	۱۰۰۰۶۸	۶۶۱۷۴
..... رابر	۱۲۰۸۵۶	۱۴۶۶۳	۲۱۷۵۵	۰
..... راور	۱۹۶۷۷۲	۶۶۷۲	۲۰۹۷۸	۱۸۰۰۳
..... رفسنجان	۱۵۹۵۹۷۲	۱۵۸۸۵۰	۲۰۴۶۰۰	۱۰۹۹۳۷
..... رودبار جنوب	۲۴۵۵۳۲	۰	۲۲۲۸۲	۰
..... ریگان	۱۲۹۵۴۲	۰	۳۲۳۷۶	۰
..... زرنند	۷۱۲۳۴۳	۶۴۸۹	۸۰۱۷۵	۶۴۴۸۹
..... سیرجان	۱۴۳۴۹۵۴	۱۱۹۴۷۰	۲۶۰۵۰۲	۱۲۷۴۸۰
..... شهر بابک	۴۲۶۷۹۳	۲۹۹۷۰	۴۰۴۵۰	۲۵۴۷۱
..... عنبرآباد	۲۸۷۴۲۲	۴۶۰۲	۶۷۷۲۵	۱۷۱۰۸
..... فاریاب	۶۶۴۴۴	۰	۰	۰
..... فهرج	۸۶۸۷۸	۰	۰	۰
..... قلعه گنج	۱۴۴۸۳۴	۰	۰	۰
..... کرمان	۴۵۵۱۵۶۹	۴۰۰۰۱۹	۸۰۶۴۹۸	۳۴۰۵۸۰
..... کوهبنان	۱۰۸۰۱۹	۰	۷۳۶۶	۱۸۸۷۶
..... کهنوج	۵۵۳۷۹۸	۶۵۷۷	۱۷۸۲۶۶	۳۳۵۰۵
..... منوجان	۱۹۱۰۴۷	۰	۰	۰
..... نرماشیر	۱۲۵۹۸۱	۰	۲۱۷۶۲	۰

۳-۱۳- تعداد و مبلغ سپرده ها نزد بانک ها برحسب شهرستان در پایان سال : ۱۳۹۶ (دنباله)

شهرستان	تعداد				
	صنعت و معدن	کشاورزی	مسکن	ملی	ملت
..... ۱۳۷۰	۰	۸۲۶۸۰	۰	۶۰۳۷۵۹	۳۱۶۹۲۰
..... ۱۳۷۵	۰	۵۷۹۹	۱۵۲۰۸۴	۶۸۶۰۶۷	۴۱۹۶۷۲
..... ۱۳۸۵	۹۳۸	۱۱۷۹۶۰۱	۳۸۳۷۹۳	۱۲۳۹۳۲۹	۱۶۲۴۶۸۰
..... ۱۳۹۰	۳۶۲۷	۲۰۳۴۶۷۹	۰	۲۴۷۶۰۲۹	۱۵۴۱۴۶۳
..... ۱۳۹۳	۴۶۴۹	۶۷۳۲۱۵	۷۱۶۲۵۳	۲۵۵۷۷۲۰	۱۷۸۳۷۹۳
..... ۱۳۹۴	۵۰۴۸	۷۱۹۲۷۰	۷۲۸۷۵۸	۲۶۴۹۸۹۴	۱۸۲۷۲۸۶
..... ۱۳۹۵	۵۳۳۰	۲۶۱۵۳۳۱	۷۶۳۵۵۷	۲۶۹۷۰۰۴	۲۳۲۰۶۹۰
..... ۱۳۹۶	۵۶۰۸	۲۵۳۰۷۴۱	۸۲۲۶۷۳	۲۸۳۲۳۸۱	۱۹۲۳۲۷۳
..... ارزوئیه	۰	۷۱۶۲۲	۰	۲۶۲۹۷	۱۳۳۷۵
..... انار	۰	۵۳۲۹۹	۸۱۵۵	۴۴۹۶۴	۶۲۴۷۴
..... بافت	۰	۹۳۵۲۱	۲۲۲۵۴	۱۰۴۰۸۵	۲۰۶۹۷
..... بردسیر	۰	۷۹۶۸۰	۱۶۸۴۸	۵۲۰۱۷	۲۳۲۸۴
..... بم	۰	۱۲۵۵۸۸	۷۵۵۸۳	۱۹۷۵۴۹	۱۴۹۸۷۲
..... جیرفت	۰	۲۴۶۵۲۰	۵۸۳۳۳	۱۸۱۳۹۱	۹۹۰۳۱
..... رابر	۰	۲۶۵۱۶	۰	۳۴۱۳۲	۹۷۰۳
..... راور	۰	۵۶۹۷۲	۱۰۸۹۴	۲۷۶۶۴	۱۵۳۹۰
..... رفسنجان	۰	۲۰۴۲۷۷	۵۵۵۱۱	۲۸۸۹۱۰	۳۴۳۱۳۴
..... رودبار جنوب	۰	۱۰۳۵۱۷	۰	۷۲۳۹۲	۰
..... ریگان	۰	۳۶۰۷۴	۰	۴۰۷۴۴	۲۰۳۴۸
..... زرنند	۰	۱۷۰۳۸۰	۴۸۴۳۴	۱۸۳۶۱۵	۶۹۷۷۱
..... سیرجان	۰	۱۶۵۸۴۰	۹۳۸۰۱	۳۲۱۰۴۱	۲۱۷۶۲۳
..... شهر بابک	۰	۷۹۳۰۲	۱۸۱۴۷	۷۱۸۶۹	۹۷۰۱۱
..... عنبرآباد	۰	۱۰۰۷۹۴	۹۷۶۱	۴۵۴۹۹	۱۵۵۶۹
..... فاریاب	۰	۳۲۳۶۷	۰	۳۴۰۷۷	۰
..... فهرج	۰	۳۳۷۲۲	۰	۲۹۶۷۰	۰
..... قلعه گنج	۰	۵۷۲۹۶	۰	۴۵۱۲۱	۰
..... کرمان	۵۶۰۸	۴۸۰۵۵۵	۳۵۶۷۳۲	۸۳۹۷۵۶	۷۴۰۳۲۷
..... کوهینان	۰	۵۳۷۲۱	۴۴۵۲	۲۳۶۰۴	۰
..... کهنوچ	۰	۱۱۹۱۵۶	۲۷۰۳۹	۸۹۹۳۰	۲۵۶۶۴
..... منوجان	۰	۹۶۵۳۳	۱۲۳۱۹	۴۸۱۶۷	۰
..... نماشیر	۰	۴۳۴۸۹	۴۴۱۰	۲۹۸۸۷	۰

۱۳-۳- تعداد و مبلغ سپرده ها نزد بانک ها برحسب شهرستان در پایان سال : ۱۳۹۶ (دنباله)

مبلغ (میلیون ریال)					شهرستان
صادرات	رفاه کارگران	سپه	تجارت	جمع	
.	.	۹۷۷۳۴۹۸۲	۳۱۵۳۴۸۴۴	۱۱۱۸۴۱۶۵۵	..... ۱۳۷۰
۴۳۷۳۷۹۷۴۶	۳۷۰۴۱۴۳۳	۳۱۸۲۶۹۳۵۳	۵۲۱۹۳۵۱۲	۱۴۲۶۰۳۲۱۶۵	..... ۱۳۷۵
۳۷۴۵۶۵۰	۱۲۳۶۰۳۸	۲۷۳۰۸۲۹	۲۳۳۵۹۳۵	۲۶۲۹۶۷۵۶	..... ۱۳۸۵
۱۰۵۲۸۵۷۰	۳۸۴۳۲۳۳	۶۳۷۹۴۲۵	۱۰۹۸۳۱۶۳	۶۹۹۷۷۴۷۶	..... ۱۳۹۰
۱۹۸۶۶۸۰۳	۸۴۵۹۲۸۹	۸۶۳۸۱۵۴	۱۸۳۴۸۵۵۹	۱۲۶۳۰۵۸۷۲	..... ۱۳۹۳
۲۵۹۹۸۲۳۴	۱۰۹۵۵۰۶۶	۱۰۸۲۴۹۸۱	۱۸۷۷۹۹۹۵	۱۵۳۱۶۹۸۰۷	..... ۱۳۹۴
۲۸۸۶۴۸۴۸	۱۴۶۱۵۹۸۶	۱۲۹۱۸۳۳۳	۲۲۵۷۳۷۵۰	۱۸۹۷۷۲۰۳۵	..... ۱۳۹۵
۳۴۸۶۱۸۴۱	۱۷۵۷۹۶۸۳	۱۷۴۰۹۰۸۱	۲۶۳۳۱۷۶۷	۲۳۳۱۱۰۳۵۴	..... ۱۳۹۶
.	۱۸۸۴۴۲	.	.	۱۵۰۰۲۳۱	..... ارزوئییه
۹۵۵۶۰۱	۲۹۹۶۵۳	۱۹۸۴۵۷	۹۱۶۹۷	۵۰۸۶۹۶۲	..... انار
۳۳۰۵۹۸	۲۲۵۴۸۳	۲۳۵۳۱۲	۲۶۵۸۹۷	۳۵۱۴۳۹۸	..... بافت
۲۱۶۰۳۸	۱۹۰۷۵۶	۲۸۹۶۳۳	۱۸۴۳۰۵	۲۹۱۰۰۲۸	..... بردسیر
۵۵۰۰۹۹۸	۱۵۷۹۸۵۶	۱۱۴۸۵۵۵	۱۵۵۰۹۶۲	۱۷۱۶۳۲۶۸	..... بم
۹۰۰۸۶۷	۸۳۸۶۷۶	۵۳۶۶۳۶	۸۶۸۵۱۷	۱۰۲۳۱۳۴۲	..... چیرفت
۱۸۵۰۶۹	.	۲۲۱۴۶۶	۴۵۸۵۶۳	۱۶۰۶۳۸۱	..... رابر
۴۱۶۸۴۸	۱۹۴۴۶۹	۱۴۱۵۷۴	۲۰۸۶۴۱	۲۳۵۹۵۵۷	..... راور
۶۴۸۸۴۷۹	۱۷۹۵۹۲۱	۲۹۳۱۵۳۳	۴۹۶۷۶۴۵	۳۴۶۵۳۱۰۱	..... رفسنجان
۳۷۷۸۶۲	.	۱۳۹۷۶۸	.	۱۴۲۰۹۹۸	..... رودبار جنوب
.	.	۱۵۵۶۹۲	.	۱۱۰۹۸۴۸	..... ریگان
۱۰۱۱۰۳۷	۶۸۳۲۵۳	۴۰۹۴۶۹	۲۰۲۹۲۵	۸۳۸۷۲۵۲	..... زرنند
۲۵۴۸۰۱۳	۲۱۷۰۸۷۵	۲۷۵۶۸۴۰	۳۷۳۶۱۳۴	۲۷۸۱۵۰۵۹	..... سیرجان
۱۲۹۰۶۴۰	۴۷۴۸۹۲	۱۹۹۶۹۳	۹۳۷۲۳۷	۷۱۳۷۳۳۲	..... شهر بابک
۲۲۳۷۰۰	۱۴۴۸۰۲	۱۵۵۶۱۵	۱۴۳۹۱۲	۲۰۲۰۷۱۱	..... عنبرآباد
.	.	.	.	۵۲۸۵۹۰	..... فاریاب
۲۴۱۰۴۳	.	.	.	۶۹۱۵۳۵	..... فهرج
۲۳۸۴۰۵	.	.	.	۸۴۴۶۳۹	..... قلعه گنج
۱۲۸۶۰۲۵۱	۸۱۶۷۸۷۷	۷۲۳۴۵۱۹	۱۲۵۰۹۶۴۸	۹۵۹۴۰۶۶۹	..... کرمان
.	۳۰۱۷۳۵	۹۴۶۷۳	.	۱۳۴۶۱۱۶	..... کوهبنان
۶۱۴۴۹۲	۳۲۲۹۹۳	۲۶۷۵۹۶	۲۰۵۶۸۴	۳۹۵۰۲۲۹	..... کهنوچ
۲۲۵۹۴۹	.	.	.	۱۶۵۶۵۸۹	..... منوجان
۲۳۵۹۵۱	.	۲۹۲۰۵۰	.	۱۲۳۵۵۱۹	..... نرماشیر

۳-۱۳- تعداد و مبلغ سپرده ها نزد بانک ها برحسب شهرستان در پایان سال: ۱۳۹۶ (دنباله)

مبلغ (میلیون ریال)						شهرستان
توسعه صادرات	ملت	ملی	مسکن	کشاورزی	صنعت و معدن	
.	۸۲۹۶۹۳۰۶	۴۷۱۳۶۱۵۹۹۳۴	...	۷۱۲۸۷۶۱	.	۱۳۷۰
.	۲۲۶۱۸۶۸۵۱	۲۶۶۳۲۳۱۱۰۹	۷۷۵۹۸۰۰۰	۱۱۰۴۰۱۶۱	.	۱۳۷۵
۵۶۵۰	۷۰۲۰۱۸۵	۴۲۰۰۵۶۹	۱۸۷۳۰۷۷	۳۱۴۴۶۷۰	۴۱۵۳	۱۳۸۵
۴۰۴۵۸	۱۲۴۰۹۸۶۲	۱۵۷۲۸۵۰۲	۴۰۴۰۴۲۰	۵۹۸۵۵۸۰	۳۸۲۶۳	۱۳۹۰
۷۴۰۹۸	۲۳۸۶۱۷۵۹	۲۷۷۴۵۲۲۲	۶۹۸۱۸۳۹	۱۲۰۵۶۳۲۲	۲۷۳۸۲۷	۱۳۹۳
۵۶۲۳۷	۲۷۶۱۷۴۰۸	۳۲۸۹۹۱۸۱	۹۷۰۶۹۱۶	۱۶۰۸۶۰۹۹	۲۴۵۶۹۰	۱۳۹۴
۷۳۴۸۲	۳۴۲۸۰۷۷۲	۴۴۱۱۰۶۶۹	۱۱۹۹۸۵۰۷	۲۰۰۸۴۱۹۳	۲۵۱۴۹۵	۱۳۹۵
۲۲۰۹۲۱	۳۹۸۱۵۰۷۰	۵۳۲۸۱۱۸۰	۱۵۶۹۴۶۵۹	۲۷۷۴۲۳۹۷	۱۷۳۷۵۵	۱۳۹۶
.	۲۷۶۸۸۴	۲۵۶۶۸۲	.	۷۷۸۲۲۳	.	ارزوئیه
.	۱۲۹۳۳۱۳	۱۳۴۳۳۹۹	۱۸۷۳۶۱	۷۱۷۴۸۱	.	انار
.	۴۲۸۴۶۹	۱۲۰۹۰۳۵	۲۳۰۷۹۲	۵۸۸۸۱۲	.	بافت
.	۴۸۲۰۱۰	۸۱۹۵۳۳	۱۰۵۹۹۱	۶۲۱۷۶۲	.	بردسیر
.	۳۱۰۲۶۱۵	۲۴۵۷۰۸۲	۹۷۴۶۰۱	۸۴۸۵۹۹	.	بم
.	۲۰۵۰۱۱۸	۲۰۱۵۱۳۰	۴۷۹۴۶۴	۲۵۴۱۹۳۴	.	جیرفت
.	۲۰۰۸۶۰	۴۱۱۲۶۴	.	۱۲۹۱۵۹	.	رابر
.	۳۱۸۶۰۰	۳۵۴۵۲۰	۱۰۳۲۴۳	۶۲۱۶۶۲	.	راور
.	۷۱۰۳۴۷۵	۷۳۵۸۴۵۲	۷۶۹۵۳۴	۳۲۳۸۰۶۲	.	رفسنجان
.	.	۳۷۹۲۴۶	.	۵۲۴۱۲۲	.	رودبار جنوب
.	۴۲۱۲۴۵	۲۸۱۷۳۲	.	۲۵۱۱۷۹	.	ریگان
.	۱۴۴۴۳۷۳	۲۳۸۳۶۳۵	۶۶۰۱۹۷	۱۵۹۲۳۶۳	.	زرنند
.	۴۵۰۵۱۷۳	۷۰۳۱۸۹۱	۱۶۶۷۲۱۷	۳۳۹۸۹۱۶	.	سیرجان
.	۲۰۰۸۲۹۷	۱۱۶۹۲۳۱	۳۲۹۴۱۸	۷۲۷۹۲۴	.	شهر بابک
.	۳۲۲۳۰۱	۲۴۸۴۵۵	۶۲۰۶۷	۷۱۹۸۵۹	.	عنبرآباد
.	.	۲۴۰۱۷۵	.	۲۸۸۴۱۵	.	فاریاب
.	.	۲۰۶۰۵۳	.	۲۴۴۴۳۹	.	فهرج
.	.	۲۶۰۳۲۴	.	۳۴۵۹۱۰	.	قلعه گنج
۲۲۰۹۲۱	۱۵۳۲۶۰۵۰	۲۳۱۲۹۳۷۱	۹۵۴۷۶۸۹	۶۷۷۰۵۸۸	۱۷۳۷۵۵	کرمان
.	.	۴۱۹۱۵۱	۳۸۳۲۴	۴۹۲۲۳۳	.	کوهبنان
.	۵۳۱۲۸۷	۷۳۶۵۵۸	۲۰۵۳۵۴	۱۰۶۶۲۶۵	.	کهنوج
.	.	۳۱۹۴۳۵	۲۰۹۶۲۰	۹۰۱۵۸۵	.	منوجان
.	.	۲۵۰۸۲۶	۱۲۳۷۸۷	۳۳۲۹۰۵	.	نرماشیر

مأخذ- بانک های استان کرمان

۴- ۱۳ \_ تعداد تسهیلات پرداختی بانکها به بخش غیردولتی بر حسب بخشهای عمده اقتصادی در پایان سال ۱۳۹۶ (مورد)

خدمات	صنعت و معدن	ساختمان و مسکن	کشاورزی	جمع	بانک
۴۰۵۵۶۲	۱۴۳۵۳	۷۵۹۸۲	۵۴۰۷۵	۵۴۹۹۷۲	.....۱۳۷۵
۴۰۷۶۱	۱۴۶۰۷	۱۰۷۹۳۳	۹۷۵۳۵	۲۶۰۸۳۶	.....۱۳۸۰
۲۶۱۷۵۱	۴۱۱۱۵	۲۳۷۱۴۶	۱۳۳۹۸۹	۶۷۳۰۰۱	.....۱۳۸۵
۱۷۴۷۸۳	۲۱۹۲۴	۹۸۱۹۰	۱۷۳۶۸۱	۴۶۸۵۷۸	.....۱۳۹۰
۳۹۶۸۵۶	۵۴۷۷۶	۱۹۳۹۴۶	۱۴۷۸۰۸	۷۹۳۳۸۶	.....۱۳۹۳
۲۱۶۵۰۹	۷۸۹۶	۸۱۸۶۵	۹۶۹۸۵	۴۰۳۲۵۵	.....۱۳۹۴
۲۰۲۲۹۲	۵۸۳۱	۹۳۲۶۸	۱۱۷۲۴۰	۴۱۸۶۳۱	.....۱۳۹۵
۲۳۷۴۸۵	۷۳۵۶	۵۰۷۵۸	۷۱۷۵۹	۳۶۷۳۵۸	.....۱۳۹۶
۱۵۹۲۸	۱۴۲	۲۰۹۹	۸۰۶	۱۸۹۷۵	.....تجارت
۲۵۷۷۳	۲۷۵۶	۳۲۶۳۶	۱۱۱۹۹	۷۲۳۶۴	.....سپه
۶۹۵۱	۱۷۰۳	۶۰۲	۵۵۱	۹۸۰۷	.....رفاه کارگران
۱۸۴۰۳	۷۲۵	۲۸۲۹	۱۵۲۸۴	۳۷۲۴۱	.....صادرات
.	۳۳	.	.	۳۳	.....صنعت و معدن
۲۳۳۸۱	۵۷۸	۵	۳۷۲۹۹	۶۱۲۶۳	.....کشاورزی
۳۸۸۶	.	۵۳۸۹	.	۹۲۷۵	.....مسکن
۵۵۴۵۰	۲۲۳	۳۰۲۵	۲۷۸۵	۶۱۴۸۳	.....ملی
۸۷۶۴۲	۱۱۹۶	۴۱۷۳	۳۸۳۵	۹۶۸۴۶	.....ملت
۷۱	.	.	.	۷۱	.....توسعه صادرات

مأخذ- بانک های استان.

۵-۱۳- مبلغ تسهیلات پرداختی بانکها به بخش غیردولتی بر حسب بخشهای عمده اقتصادی در پایان سال ۱۳۹۶ (میلیون ریال)

خدمات	صنعت و معدن	ساختمان و مسکن	کشاورزی	جمع	بانک
۲۷۲۷۵۵۲۰۰	۱۴۷۹۹۹۱۵۳	۳۱۳۵۴۶۷۰۵	۴۷۳۰۳۱۶۳۲	۱۲۰۷۳۳۲۶۹۰	.....۱۳۷۵
۱۰۵۲۳۷۲	۶۵۹۷۸۱	۷۸۶۳۸۸	۱۸۱۹۸۷۲	۴۳۱۱۸۴۱۳	.....۱۳۸۰
۵۶۶۲۱۴۴	۱۸۶۹۱۸۳	۶۵۷۰۳۸۴	۱۷۴۵۳۹۶	۱۵۸۴۷۰۸۰	.....۱۳۸۵
۱۸۰۴۹۲۷۰	۷۳۵۴۸۳۸	۲۴۸۴۹۲۷۰	۱۴۸۰۳۹۰۳	۶۵۰۵۷۲۸۱	.....۱۳۹۰
۳۷۵۲۸۶۵۲	۱۶۳۹۵۱۶۴	۲۱۰۰۴۰۴۷	۲۰۱۱۸۷۸۲	۹۵۰۴۶۶۴۵	.....۱۳۹۳
۳۶۶۲۲۲۳۱	۱۷۱۶۹۶۴۳	۷۹۶۷۶۰۲	۲۳۳۶۶۰۶۷	۸۵۱۲۵۵۴۳	.....۱۳۹۴
۵۶۰۶۶۹۳۶	۲۱۷۳۴۱۶۱	۲۸۱۶۰۷۳۰	۲۶۹۵۲۴۹۵	۱۳۲۹۱۴۳۲۲	.....۱۳۹۵
۵۹۳۷۹۹۲۳	۳۳۱۰۷۰۵۲	۲۷۹۷۴۴۴۷	۲۶۷۵۴۰۱۸	۱۴۷۲۱۵۴۴۰	.....۱۳۹۶
۱۳۵۷۸۴۴۰	۶۸۷۰۹۸۶	۱۷۴۴۵۲۶	۱۰۴۰۷۰۲	۲۳۲۳۴۶۵۴	.....تجارت
۲۶۲۰۴۸۶	۲۱۷۲۳۰۳	۱۴۷۵۴۵۴	۲۶۱۶۶۶۱	۸۸۸۴۹۰۴	.....سپه
۲۳۵۵۴۶۶	۵۰۵۶۶۰۹	۶۳۸۰۰	۴۳۰۳۰۷	۷۹۰۶۱۸۲	.....رفاه کارگران
۶۴۳۰۹۶۶	۱۱۳۲۰۵۶۰	۹۸۵۱۱۲	۵۷۳۴۳۱۲	۲۴۴۶۰۹۵۰	.....صادرات
.	۳۴۷۹۷۰	.	.	۳۴۷۹۷۰	.....صنعت و معدن
۴۷۹۷۱۶۵	۹۰۴۴۴۵	۹۰۰	۱۴۵۶۰۵۳۲	۲۰۲۶۳۰۴۲	.....کشاورزی
۹۹۶۴۲۱	۱۰۰	۲۱۱۵۲۵۰۲	.	۲۲۱۴۹۰۲۳	.....مسکن
۱۰۴۴۵۴۳۹	۴۹۶۲۴۱	۹۹۸۱۷۸۰	۱۰۶۱۷۶۴	۱۳۰۰۲۲۲۴	.....ملی
۱۶۵۵۹۱۲۴	۵۹۳۷۸۳۸	۱۵۵۳۳۷۳	۱۳۱۹۷۴۰	۲۵۳۷۰۰۷۵	.....ملت
۱۵۹۶۴۱۶	.	.	.	۱۵۹۶۴۱۶	.....توسعه صادرات

مأخذ- بانک های استان.

۱۳-۶- مانده بدهی بخش غیردولتی به بانک های استان برحسب نوع تسهیلات در پایان سال (۱) ۱۳۹۶ (میلیون ریال)

وام ها و اعتبارات پرداختی	سرمایه گذاری مستقیم و مشارکت حقوقی	تسهیلات اعطایی	جمع	بانک
...	...	...	...	.....۱۳۷۵
۷۶۸۱۴	۳۵۵۰۰	۳۹۹۶۹۰۲	۴۱۰۹۲۱۶	.....۱۳۸۰
۲۷۶۴۴۴	۱۰۰۹۰۷	۲۷۲۴۵۷۲۱	۲۷۶۲۳۰۹۲	.....۱۳۸۵
۱۲۵۷۵۸	۱۳۶۵۵۰	۷۵۰۶۸۰۱۳	۷۵۳۳۰۳۲۱	.....۱۳۹۰
۶۵۴۸۴۸۵	.	۱۱۲۰۳۲۵۱۸	۱۱۸۵۸۱۰۰۳	.....۱۳۹۳
۸۰۸۲۹۱۱	.	۱۲۸۳۹۵۷۸	۱۳۶۴۲۲۴۸۹	.....۱۳۹۴
۲۳۱۲۲۳۸۵	.	۱۵۰۲۱۱۴۵۹	۱۷۳۳۳۳۸۴۴	.....۱۳۹۵
۴۸۹۵۶۱۹	.	۲۰۱۶۳۰۹۰۶	۲۰۶۵۲۶۵۲۵	.....۱۳۹۶
.	.	۲۳۲۳۴۶۵۴	۲۳۲۳۴۶۵۴	.....تجارت
.	.	۸۸۸۴۹۰۴	۸۸۸۴۹۰۴	.....سپه
.	.	۱۴۷۵۲۸۲۵	۱۴۷۵۲۸۲۵	.....رفاه کارگران
.	.	۲۱۳۵۶۸۲۳	۲۱۳۵۶۸۲۳	.....صادرات
.	.	۱۵۱۷۹۳۶	۱۵۱۷۹۳۶	.....صنعت و معدن
.	.	۳۱۸۲۲۳۹۵	۳۱۸۲۲۳۹۵	.....کشاورزی
.	.	۳۰۵۷۴۰۳۴	۳۰۵۷۴۰۳۴	.....مسکن
۴۸۹۵۶۱۹	.	۴۲۵۶۸۸۴۴	۴۷۴۶۴۴۶۳	.....ملی
.	.	۲۵۳۷۰۰۷۵	۲۵۳۷۰۰۷۵	.....ملت
.	.	۱۵۴۸۴۱۶	۱۵۴۸۴۱۶	.....توسعه صادرات

(۱) شامل سود و درآمدهای سال های آتی است .

مأخذ- بانک های استان

۷-۱۳- مانده بدهی بخش غیر دولتی به بانک های استان بابت تسهیلات اعطایی براساس عقود اسلامی در پایان سال (۱) ۱۳۹۶: (میلیون ریال)

شرح	جمع	تجارت	سپه	رفاه کارگران	صادرات
جمع .....	۲۰۱۶۳۰۹۰۶	۲۳۲۳۴۶۵۴	۸۸۱۴۹۰۴	۱۴۷۵۲۸۲۵	۲۱۳۵۶۸۲۳
فروش اقساطی .....	۷۲۲۰۵۹۶۷	۷۸۷۷۶۸۲	۲۰۰۱۱۹۷	۳۳۰۳۹۲۳	۴۰۶۸۷۶۰
مضاربه .....	۳۸۹۱۲۷۸	۰	۶۸۵۱۸۱	۵۸۶۵۲۴	۲۷۲۰۸۸
مشارکت مدنی .....	۶۰۴۱۸۸۱۱	۱۰۶۸۱۰۷۲	۳۱۷۴۹۲۵	۵۷۱۲۶۳۲	۷۵۰۱۸۸۰
قرض الحسنه اعطایی .....	۱۰۹۹۴۱۰۳	۱۲۸۹۱۵۱	۵۸۶۴۷۴	۶۴۱۶۸۳	۱۴۹۴۱۷۲
اجاره به شرط تملیک .....	۸۳۶۶۶۵	۲۶۶۶	۱۱۲۰۹۴	۰	۳۸۹۰۳۷
معاملات سلف .....	۱۱۹۰۲۵۶	۰	۱۴۹۲۱۳	۱۸۷۳۱	۳۲۷۰
مشارکت حقوقی .....	۰	۰	۰	۰	۰
سرمایه گذاری مستقیم .....	۵۲۴۴۴	۰	۰	۰	۰
جعاله .....	۷۸۶۳۵۹۵	۲۶۳۷	۴۹۷۹۴۸	۲۰۵۹۱	۲۷۰۱۷۶
خرید دین .....	۱۳۱۹۴۳۳۹	۳۳۸۱۴۴۶	۱۷۷۱۹۸	۳۹۴۷۷۸	۴۱۹۹۸۳۰
سایر (۲) .....	۳۰۹۸۳۴۴۸	۰	۱۵۰۰۶۷۴	۴۰۷۳۹۶۳	۳۱۵۷۶۱۰

شرح	صنعت و معدن	کشاورزی	مسکن	ملی	ملت	توسعه صادرات
جمع .....	۱۵۱۷۹۳۶	۳۱۸۲۲۳۹۵	۳۰۵۷۴۰۳۴	۴۲۵۶۸۸۴۴	۲۵۳۷۰۰۷۵	۱۵۴۸۴۱۶
فروش اقساطی .....	۷۷۰۹۵۴	۱۹۵۷۷۵۱۳	۲۱۲۶۱۶۳۴	۱۰۶۳۵۶۰۵	۲۴۲۵۵۶۲	۲۸۳۱۳۷
مضاربه .....	۰	۱۶۸۵۷۲۷	۲۲۱۲۶	۶۰۹۵۰۶	۳۰۱۲۶	۰
مشارکت مدنی .....	۲۵۳۹۸	۵۹۸۸۱۲۶۱	۷۱۳۱۸۲۷	۷۹۶۸۲۳۶	۱۱۹۷۷۹۳۰	۲۵۶۶۵۰
قرض الحسنه اعطایی .....	۰	۱۱۸۶۰۸۴	۶۶۱۷۹۳	۳۴۰۵۱۳۴	۱۷۲۷۹۸۳	۱۶۲۹
اجاره به شرط تملیک .....	۰	۲۲۰۳۰۸	۴۰۵۷۲	۵۷۳۷۴	۱۴۶۱۴	۰
معاملات سلف .....	۰	۱۰۱۱۹	۰	۱۹۲۳	۰	۱۰۰۷۰۰۰
مشارکت حقوقی .....	۰	۰	۰	۰	۰	۰
سرمایه گذاری مستقیم .....	۰	۰	۰	۰	۵۲۴۴۴	۰
جعاله .....	۱۶۱۸۶۳	۲۵۵۰۵۹	۱۱۹۱۲۶۰	۵۴۶۴۰۶۱	۰	۰
خرید دین .....	۰	۳۵۸۴۵۲	۰	۰	۴۶۸۲۶۳۵	۰
سایر (۲) .....	۵۵۹۷۲۱	۲۵۴۰۸۷۲	۲۶۴۸۲۲	۱۴۴۲۷۰۰۵	۴۴۵۸۷۸۱	۰

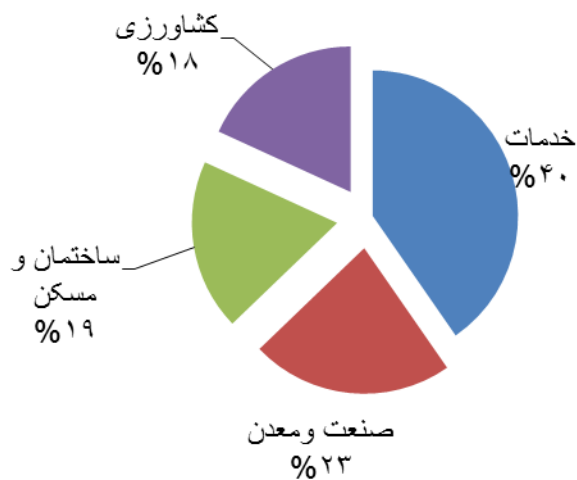
(۱) شامل سود و درآمد های سال های آتی نیز می باشد .

(۲) شامل اموال معاملات، مطالبات معوق و سررسید گذشته است .

مأخذ- بانک های استان.



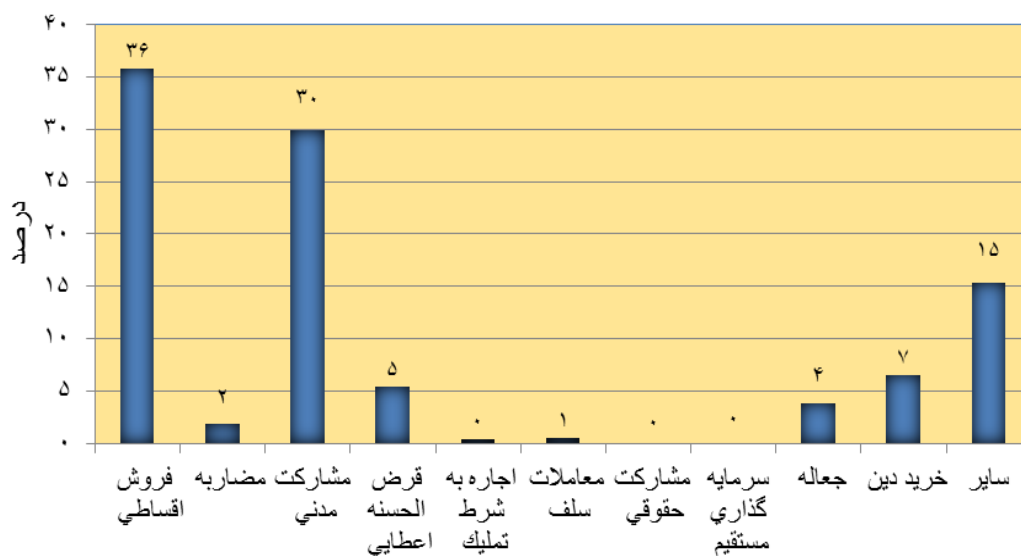
۱۳-۱- سهم مبلغ پرداختی بانک ها به بخش غیردولتی  
برحسب بخش های عمده اقتصادی در پایان سال ۱۳۹۶



مینا جدول ۵-

۱۳

۱۳-۲- سهم مانده بدهی بخش غیردولتی به بانک ها بابت تسهیلات اعطایی برحسب عقود اسلامی : ۱۳۹۶



مینا جدول ۷-۱۳

۸-۱۳ - بیمه نامه صادر شده برحسب نوع بیمه: ۱۳۹۶

نوع بیمه	جمع	آسیا	ایران	البرز	دانا
.....۱۳۷۵	...	...	...	...	...
.....۱۳۸۵	۳۳۷۹۱۴	۵۴۷۱۰	۲۷۰۲۵۸	۸۰۴۷	۴۸۹۹
.....۱۳۹۰	۹۵۵۳۹۸	۱۸۰۴۴۶	۶۵۱۴۰۰	۱۰۰۹۲۸	۲۲۶۲۴
.....۱۳۹۲	۹۰۰۱۴۸	۱۶۱۷۳۵	۶۴۶۲۴۵	۵۲۲۸۵	۳۹۸۸۳
.....۱۳۹۳	۹۷۶۷۱۰	۲۱۳۵۲۲	۶۷۳۱۱۴	۶۷۸۵۵	۲۶۲۱۹
.....۱۳۹۴	۱۰۸۳۷۴۷	۱۷۸۴۳۷	۷۵۷۴۱۸	۸۲۰۰۶	۶۵۹۳۹
.....۱۳۹۵	۱۷۵۶۱۶۹	۱۲۱۲۵۲	۸۱۵۹۰۷	۹۴۹۰۰	۷۶۹۲۷۹
.....۱۳۹۶	۱۱۶۷۰۹۲		۸۷۱۱۳۷	۹۸۰۸۷	۴۶۴۵۰
..... آتش سوزی	۳۴۲۰۴	۴۲۲۹	۱۷۰۷۸	۱۰۴۸۲	۲۴۱۵
..... اتومبیل ( بدنه )	۵۱۸۱۱	۷۰۵۶	۳۳۴۸۳	۴۷۶۴	۶۵۰۸
..... باربری	۳۱۰۸	۱۰۹۳	۱۵۲۶	۳۵۶	۱۳۳
..... پول	۸۱	۷۸	۰	۳	۰
..... حوادث	۵۹۳۶۴	۲۵۲	۵۷۰۶۱	۱۳۸۰	۶۷۱
..... درمانی	۳۹۷	۲۳	۱۴۴	۱۸۴	۴۶
..... زندگی ( عمر )	۲۱۸۰۵	۹۶۳۹	۱۲	۸۱۷۴	۳۹۸۰
..... شخص ثالث و مازاد	۵۰۵۴۴۶	۶۳۶۳۹	۳۷۶۵۶۵	۳۵۲۹۳	۲۹۹۴۹
..... حوادث سرنشین	۴۷۵۴۹۷	۶۳۶۳۹	۳۷۶۵۶۵	۳۵۲۹۳	۰
..... کشتی ( بدنه )	۱	۰	۰	۱	۰
..... مهندسی	۲۳۵	۸۷	۷۲	۳۸	۳۸
..... هواپیمایی	۱	۰	۰	۱	۰
..... مسئولیت	۱۵۱۴۲	۱۷۵۰	۸۶۳۱	۲۱۱۸	۲۶۴۳
..... اعتبار	۰	۰	۰	۰	۰
..... نفت وانرژی	۰	۰	۰	۰	۰
..... سایر	۶۷	۰	۰	۰	۶۷

مأخذ- شرکت های بیمه استان.

(میلیون ریال)

۱۳۹۶-۹ حق بیمه عاید شده برحسب نوع بیمه : ۱۳۹۶

نوع بیمه	جمع	آسیا	ایران	البرز	دانا
.....۱۳۷۵	...	...	...	...	...
.....۱۳۸۵	۴۳۴۹۷۶	۶۴۸۵۸	۳۰۴۹۱۴	۳۲۲۰۸	۳۲۹۹۶
.....۱۳۹۰	۱۶۷۵۴۶۷	۲۹۰۴۱۸	۱۱۴۱۳۴۷	۱۴۷۸۳۰	۹۵۸۷۲
.....۱۳۹۲	۳۲۵۲۸۲۸	۶۷۸۳۵۲	۲۰۹۴۰۴۸	۲۴۹۳۲۱	۲۳۱۱۰۷
.....۱۳۹۳	۴۰۶۱۷۹۳	۸۵۳۵۲۵	۲۵۶۹۰۱۷	۳۴۴۰۹۲	۲۹۵۱۵۹
.....۱۳۹۴	۴۳۲۸۹۱۹	۷۴۳۶۸۶	۲۶۸۷۰۰۸	۴۰۶۸۰۴	۴۹۱۴۸۸
.....۱۳۹۵	۴۷۳۴۵۲۱	۵۰۹۳۴۵	۲۹۷۵۷۲۰	۵۲۵۳۵۲	۷۶۹۲۷۳
.....۱۳۹۶	۴۵۶۸۹۵۸	۶۴۹۸۸۳	۲۸۲۸۰۸۴	۳۸۴۶۷۴	۷۰۶۳۱۷
..... آتش سوزی	۱۱۴۹۸۰	۱۸۹۶۳	۴۷۷۲۸	۲۵۴۱۸	۲۲۸۷۱
..... اتومبیل ( بدنه )	۳۵۷۵۳۹	۵۲۱۵۸	۲۰۶۴۸۹	۲۴۶۸۰	۷۴۲۱۲
..... باربری	۳۴۰۱۷	۷۸۲۴	۱۷۲۹۳	۲۳۰۵	۶۵۹۵
..... پول	۲۲۰	۱۹۲	.	۲۸	.
..... حوادث	۳۳۴۸۶	۳۵۰۱	۱۹۹۴۷	۲۴۸	۹۷۹۰
..... درمانی	۵۳۷۰۰۵	۷۴۹۵۱	۸۸۲۴۶	۶۹۷۳۹	۳۰۴۰۶۹
..... زندگی ( عمر )	۹۰۷۴۴	۲۴۶۷۰	۲۹۶۸۸	۱۴۰۶۶	۲۲۳۲۰
..... شخص ثالث و مازاد	۲۸۴۸۸۳۷	۳۷۴۵۷۳	۲۰۷۴۵۸۲	۱۹۲۲۵۹	۲۰۷۴۲۳
..... حوادث سرنشین	۳۹۳۰۶۶	۵۱۱۵۴	۲۹۱۰۶۵	۲۶۰۳۹	۲۴۸۰۸
..... کشتی ( بدنه )	۲۷۹	.	.	۲۷۹	.
..... مهندسی	۲۲۹۵۹	۶۱۶۵	۲۵۴۴	۱۰۰۰۴	۴۲۴۶
..... هواپیمایی	۴	.	.	۴	.
..... مسئولیت	۱۳۵۷۸۶	۳۵۷۳۲	۵۰۵۰۲	۱۹۶۰۵	۲۹۹۴۷
..... اعتبار	.	.	.	.	.
..... نفت و انرژی	.	.	.	.	.
..... سایر	۳۶	.	.	.	۳۶

مأخذ- شرکت های بیمه استان.

۱۰-۱۳- تعداد خسارت واقع شده برحسب نوع بیمه: ۱۳۹۶

نوع بیمه	جمع	آسیا	ایران	البرز	دانا
.....۱۳۷۵	...	...	...	...	...
.....۱۳۸۵	۴۲۱۱۰	۴۷۴۶	۱۴۹۹۰	۱۳۲۳	۲۱۰۵۱
.....۱۳۹۰	۱۶۸۰۷۰	۲۵۱۲۳	۱۳۱۸۳۰	۸۹۷۴	۲۱۴۳
.....۱۳۹۲	۳۵۲۷۲۶	۲۱۷۴۹	۳۰۲۶۸۵	۶۰۰۶	۲۲۲۸۶
.....۱۳۹۳	۲۶۴۲۸۱	۲۵۹۰۷	۲۱۲۱۰۸	۴۶۹۷	۲۱۵۶۹
.....۱۳۹۴	۴۸۲۶۲۶	۱۹۰۶۱	۴۳۷۵۴۵	۶۱۶۷	۱۹۸۵۳
.....۱۳۹۵	۶۲۰۱۱۴	۱۱۴۹۷	۵۶۷۷۳۳	۵۸۸۷	۲۳۲۲۲
.....۱۳۹۶	۵۷۹۷۴۲	۸۸۶۵	۵۳۳۷۱۹	۷۳۷۷	۲۹۷۸۱
..... آتش سوزی	۱۴۶۸	۱۸	۲۷۳	۱۱۶۰	۱۷
..... اتومبیل ( بدنه )	۵۱۴۵	۶۴۸	۲۶۸۲	۴۰۳	۱۴۱۲
..... باربری	۸۱	۱۳	۶۴	۱	۳
..... پول	.	.	.	.	.
..... حوادث	۳۰۰	۱۶	۱۲۴	۱۲۲	۳۸
..... درمانی	۵۵۳۴۴۵	۵۴۱۰	۵۱۷۴۸۳	۴۴۸۵	۲۶۰۶۷
..... زندگی ( عمر )	۱۳۹۲	۹۱	۹۹۴	۵۴	۲۵۳
..... شخص ثالث و مازاد	۱۶۰۴۸	۲۳۹۰	۱۱۲۰۹	۹۷۲	۱۴۷۷
..... حوادث سرنشین	۵۸۵	۵۳	۴۹۲	۲۷	۱۳
..... کشتی ( بدنه )	.	.	.	.	.
..... مهندسی	۵۱	۱۰	۱۷	۱۹	۵
..... هواپیمایی	.	.	.	.	.
..... مسئولیت	۱۲۲۷	۲۱۶	۳۸۱	۱۳۴	۴۹۶
..... اعتبار	.	.	.	.	.
..... نفت و انرژی	.	.	.	.	.
..... سایر	.	.	.	.	.

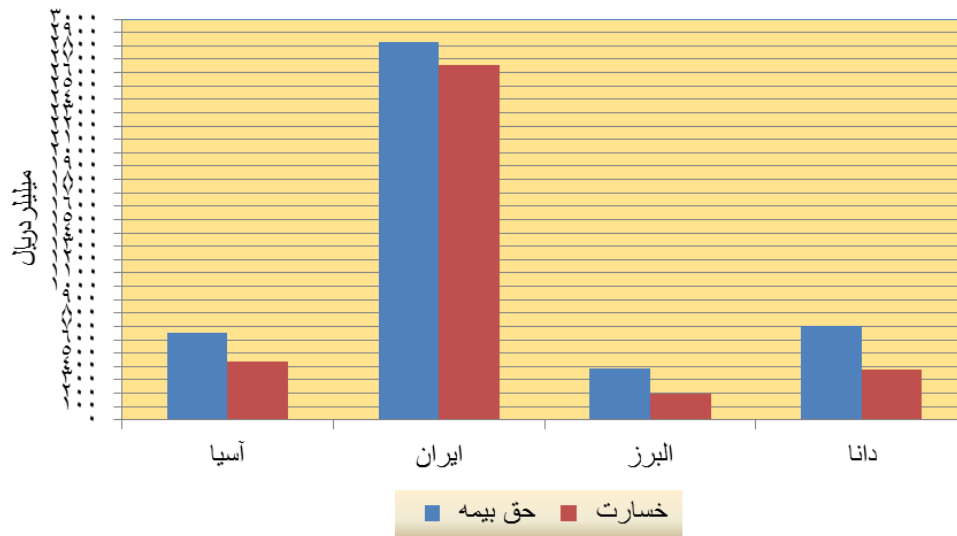
مأخذ- شرکت های بیمه استان.

۱۱-۱۳- مبلغ خسارت واقع شده برحسب نوع بیمه: سال ۱۳۹۶ (میلیون ریال)

نوع بیمه	جمع	آسیا	ایران	البرز	دانا
.....۱۳۷۵	...	...	...	...	...
.....۱۳۸۵	۲۷۳۳۹۷	۵۹۹۸۰	۱۵۶۰۶۳	۲۳۷۹۱	۳۳۵۶۳
.....۱۳۹۰	۱۱۰۲۸۱۴	۱۹۳۴۱۱	۷۷۰۴۰۲	۸۱۷۴۴	۵۷۲۵۷
.....۱۳۹۲	۲۱۶۸۲۲۰	۳۷۰۵۹۳	۱۵۸۵۳۹۶	۱۳۴۱۲۱	۷۸۱۱۰
.....۱۳۹۳	۲۶۹۷۳۹۲	۴۳۵۱۷۹	۱۸۵۸۳۹۴	۲۲۰۶۶۲	۱۸۳۰۵۷
.....۱۳۹۴	۳۰۵۴۴۱۲	۳۹۱۵۴۰	۲۱۴۴۶۸۴	۲۴۳۶۴۷	۲۷۴۵۴۱
.....۱۳۹۵	۳۶۸۶۷۵۶	۳۴۲۱۵۹	۲۶۶۱۹۵۶	۳۶۳۵۹۹	۳۱۹۰۹۸
.....۱۳۹۶	۳۶۷۶۰۹۸	۴۴۰۴۸۴	۲۶۵۹۷۲۹	۱۹۸۳۵۴	۳۷۷۵۳۱
..... آتش سوزى	۳۲۰۴۳	۱۵۴۴	۱۶۰۹۳	۱۳۱۷۷	۱۲۲۹
..... اتومبیل (بدنه)	۲۴۹۱۰۰	۴۵۸۴۸	۱۷۳۷۴۸	۱۱۷۱	۲۸۳۳۳
..... باربرى	۱۷۸۷۴	۱۰۸۰۱	۶۱۹۶	.	۸۷۷
..... پول	.	.	.	.	.
..... حوادث	۲۴۰۲۴	۳۹۶	۳۶۹۶	۱۳۸۰۲	۶۱۳۰
..... درمانى	۶۷۷۴۴۲	۵۶۶۶۹	۳۶۲۸۶۶	۴۴۷۶۲	۲۱۳۱۴۵
..... زندگى (عمر)	۱۲۷۲۲۲	۵۶۳۷	۱۸۰۶۲	۹۶۹۶۲	۶۵۶۱
..... شخص ثالث و مازاد	۲۱۸۶۵۸۵	۲۷۲۵۰۹	۱۸۰۶۱۳۹	۶۶۸۶	۱۰۱۲۵۱
..... حوادث سرنشین	۲۷۵۰۸۹	۳۰۶۷۰	۲۳۶۵۱۴	۲۲۷۳	۵۶۳۲
..... کشتى (بدنه)	.	.	.	.	.
..... مهندسى	۱۲۴۵۹	۵۸۲	۵۰۹	۱۱۱۹۸	۱۷۰
..... هواپیمایى	.	.	.	.	.
..... مسئولیت	۷۴۲۶۰	۱۵۸۲۸	۳۵۹۰۶	۸۳۲۳	۱۴۲۰۳
..... اعتبار	.	.	.	.	.
..... نفت وانرژى	.	.	.	.	.
..... سایر	.	.	.	.	.

مأخذ- شرکت های بیمه استان.

۳-۱۳ مبلغ حق بیمه عاید شده و خسارت واقع شده برحسب نوع بیمه: ۱۳۹۶



مینا جداول ۱۳-۹ و ۱۳-۱۱

۱۲-۱۳- مشخصات عمومی شرکت های تعاونی اعتبار فعال از ابتدا تا پایان سال

سال و شهرستان	تعداد شرکت	عضو	شاغلان مزدحقوق بگیر	سرمایه (هزارریال)
..... ۱۳۶۵	۲	۳۲۲۵	۸	۳۲۰۰۷
..... ۱۳۷۵	۹	۸۵۹	۱۵	۹۰۷۰۵
..... ۱۳۸۵	۲۷	۲۷۶۶	۱۲۲	۳۵۶۸۵۶۵
..... ۱۳۹۰	۲۴	۲۰۹۹	۱۱۴	۲۷۷۹۵۹۰۵
..... ۱۳۹۳	۱۰	۴۶۶۹	۸۰	۲۸۴۳۷۶۰
..... ۱۳۹۴	۹	۴۹۳۷	۷۳	۲۶۳۴۶۶۰
..... ۱۳۹۵	۱۰	۵۰۰۶	۷۳	۲۶۴۶۶۶۰
..... ۱۳۹۶	۱۰	۵۴۷۳	۸۰	۲۰۱۱۳۸۷
..... ارزونیه	۰	۰	۰	۰
..... انار	۰	۰	۰	۰
..... بافت	۰	۰	۰	۰
..... بردسیر	۰	۰	۰	۰
..... بزم	۰	۰	۰	۰
..... جیرفت	۰	۰	۰	۰
..... رابر	۰	۰	۰	۰
..... راور	۰	۰	۰	۰
..... رفسنجان	۰	۰	۰	۰
..... رودبارجنوب	۰	۰	۰	۰
..... ریگان	۰	۰	۰	۰
..... زرنند	۰	۰	۰	۰
..... سیرجان	۰	۰	۰	۰
..... شهر بابک	۰	۰	۰	۰
..... عنبرآباد	۰	۰	۰	۰
..... فاریاب	۰	۰	۰	۰
..... فهرج	۰	۰	۰	۰
..... قلعه گنج	۰	۰	۰	۰
..... کرمان	۱۰	۵۴۷۳	۸۰	۲۰۱۱۳۸۷
..... کوهینان	۰	۰	۰	۰
..... کهنوچ	۰	۰	۰	۰
..... منوجان	۰	۰	۰	۰
..... نرماشیر	۰	۰	۰	۰

مأخذ- اداره کل تعاون، کار و رفاه اجتماعی استان کرمان.