

فعالیت‌های مربوط به بهزیستی و تأمین اجتماعی در قالب خدمات حمایتی (غیربیمه‌ای) و بیمه‌ای توسط سازمان‌ها و مراکز متعدد دولتی و غیردولتی انجام می‌گیرد. اما به علت عدم دسترسی به آمارهای بخش غیردولتی، اطلاعات آماری این فصل فقط مربوط به خدماتی است که توسط سازمان‌های عمده دولتی ارائه می‌شود، به استثنای خدمات صورت گرفته توسط مراکز غیردولتی که تحت نظارت سازمان بهزیستی کشور قرار دارند.

شایان ذکر است، از سال ۱۳۹۱ سازمان بیمه خدمات درمانی، به سازمان بیمه سلامت ایران، مطابق با قانون پنجم توسعه، تغییر نام یافته است.

الف) خدمات حمایتی (غیربیمه‌ای)

مجموعه‌ای از تدابیر و فعالیت‌های مددکاری، مشاوره‌ای و سایر خدمات اجتماعی و توانبخشی است که به منظور تأمین نیازهای اساسی گروه‌های کم درآمد و ارتقای سطح زندگی آسیب‌دیدگان جامعه، خانوارهای شاهد و جانبازان صورت می‌گیرد. سازمان‌های فعال در این زمینه عبارتند از:

۱- سازمان بهزیستی کشور

تا قبل از سال ۱۳۵۹، واحد‌های مختلفی عهده دار انجام خدمات بهزیستی در سطح کشور بودند که در سال ۱۳۵۹ با ادغام آن واحد‌ها، "سازمان بهزیستی کشور" با اهداف گسترش خدمات توانبخشی، حمایتی، بازپروری و پیشگیری از معلولیت‌ها و آسیب‌های اجتماعی و کمک به تأمین حداقل نیازهای اساسی گروه‌های کم درآمد، تشکیل شد. آمار فعالیت‌های بهزیستی که توسط واحد‌های ذی ربط تهیه و ارائه شده، از سال ۱۳۴۵ تاکنون در سالنامه آماری کشور درج گردیده است.

۲- کمیته امداد امام خمینی (ره)

این کمیته که در سال ۱۳۵۷ به منظور رسیدگی به امور محرومان جامعه و کمک به آنان تأسیس شد، از سال ۱۳۶۱ تاکنون، آمار نتایج فعالیت‌های خود را گردآوری و ارائه کرده است.

۳- بنیاد شهید و امور ایثارگران

بنیاد شهید و امور ایثارگران در سال ۱۳۸۳ از ادغام بنیاد شهید و بنیاد مستضعفان و جانبازان انقلاب اسلامی به وجود آمد. این دو بنیاد، به ترتیب در سال‌های ۱۳۵۸ و ۱۳۵۷ به منظور رسیدگی به امور خانوارهای شاهد و جانبازان انقلاب اسلامی تأسیس شد و آمارهای مربوط به فعالیت‌های این دو نهاد به ترتیب از سال ۱۳۷۰ و ۱۳۷۳ در دسترس است.

۴- جمعیت هلال احمر جمهوری اسلامی ایران

این سازمان در سال ۱۳۰۱ با نام جمعیت شیر و خورشید سرخ ایران تأسیس شد. از سال ۱۳۶۰ به نام جمعیت هلال احمر جمهوری اسلامی ایران تغییر یافت. آمار فعالیت‌های این جمعیت، از سال ۱۳۴۵ تاکنون در سالنامه آماری کشور درج شده است.

ب) خدمات بیمه‌ای

این خدمات که بر اساس مشارکت بیمه‌شده، کارفرما و دولت شکل می‌گیرد، به صورت‌های مختلف به اجرا در می‌آید. خدمات بیمه‌ای شامل بیمه درمانی، بازنشستگی، از کار افتادگی، بیکاری، حوادث ناشی از کار، فوت، ایام بارداری و کمک هزینه عائله‌مندی است. سازمان‌های فعال در این زمینه، عبارتند از:

۱- **سازمان تأمین اجتماعی** در سال ۱۳۰۹، اولین اقدام در مورد بیمه کارگران در قبال حوادث ناشی از کار شروع شد. با تأسیس سازمان تأمین اجتماعی در سال ۱۳۵۴، قشرهای بیمه شده و نوع حمایت‌های انجام شده، گسترش بیش‌تری یافت. آمارهایی که در این زمینه جمع‌آوری و ارائه می‌شود، از سال ۱۳۴۵ در سالنامه آماری کشور درج شده است.

۲- **سازمان بیمه سلامت ایران** این سازمان، بر اساس قانون بیمه همگانی خدمات درمانی کشور مصوب ۱۳۷۳، تأسیس شد و آمارهایی که در این زمینه تهیه و ارائه می‌شود، از سال ۱۳۷۴ در دسترس می‌باشد. شایان ذکر است، قبل از تأسیس این سازمان، قانون بیمه خدمات درمانی کارکنان دولت، در سال ۱۳۵۱ به تصویب رسید و از سال ۱۳۵۳ توسط وزارت بهداشت و وقت به مرحله اجرا گذاشته شد.

۳- **صندوق بیمه کشاورزان، روستائیان و عشایر** این صندوق از سال ۱۳۸۴ فعالیت خود را در جهت ارائه خدمات بیمه‌های اجتماعی مطلوب و امکان دسترسی آسان به کلیه آحاد جامعه هدف آغاز کرده است. اطلاعات مربوط به صندوق بیمه کشاورزان، روستائیان و عشایر برای نخستین بار در سال ۱۳۸۶ انتشار یافت.

۴- سازمان بازنشستگی کشوری اداره امور بازنشستگان و ارائه خدمات بازنشستگی طی سال های ۱۳۰۱ الی ۱۳۵۳ توسط وزارتخانه ها، سازمان ها صورت گرفته است، اما اطلاعات مربوط به بازنشستگان و وظیفه‌بگیران مشترک صندوق بازنشستگی کشوری، برای نخستین بار در سال ۱۳۵۰ انتشار یافت. صندوق بازنشستگی کشوری بصورت موسسه ی مستقل از ابتدای سال ۱۳۵۴ تأسیس و فعالیت خود را آغاز نموده است. شایان ذکر است، تمامی سازمان‌های مذکور، آمارهای خود را به روش ثبتی تولید می‌کنند. با اجرای سرشماری عمومی نفوس و مسکن در سال ۱۳۹۰ توسط مرکز آمار ایران، اطلاعاتی در مورد وضعیت معلولیت در کشور جمع‌آوری شد که جداول آن در این فصل ارائه شده است.

تعاریف مفاهیم

خدمات اجتماعی: مجموعه‌ای از تدابیر خدمات غیر بیمه‌ای است که به منظور کمک به تأمین حداقل نیازهای اساسی گروه‌های کم‌درآمد و نیازمند جامعه، ارائه می‌شود.

مجتمع خدمات اجتماعی: واحدی است اجرایی، که دو یا چند فعالیت از فعالیت‌های برنامه حمایت از افراد و خانواده‌های بی‌سرپرست و نیازمند را، به مددجویان ارائه می‌دهد.

کودک بی‌سرپرست: کودکی است که بنا به دلایلی به طور دائم یا موقت از سرپرستی مؤثر و با صلاحیت محروم شده است (قانون تأمین زنان و کودکان).

مهله کودکی: مؤسسه‌ای است که بر طبق ضوابط و مقررات، با کسب مجوز از سازمان بهزیستی استان برای نگهداری، مراقبت، پرورش و شناخت استعدادها و کودکان در ابعاد زیستی، روانی و اجتماعی در سه بخش شیرخوار (۳ تا ۲۴ ماه)، نوپا (۲ تا ۳ سال) و نوباوه (۳ تا ۷ سال) تأمین می‌شود.

خدمات توانبخشی: به مجموعه‌ای از خدمات پزشکی، پیراپزشکی، آموزشی، حرفه‌ای و اجتماعی گفته می‌شود که به منظور به حداکثر رساندن توانایی‌های موجود در فرد معلول به کار گرفته می‌شود.

خدمات پیشگیری: به مجموعه تدابیری اطلاق می‌شود که برای جلوگیری از بروز و یا گسترش پدیده‌ای خاص در یک مجموعه ویژه، صورت می‌گیرد.

مرکز مشاوره تلفنی (صدای مشاور): مرکزی است که به منظور رفع اختلالات و مشکلات روان - اجتماعی و یا ارتقاء سطح زندگی و توانمندی تماس‌گیرندگان، به صورت تلفنی، خدمات مشاوره‌ای و روانشناختی ارائه می‌کند.

مرکز مشاوره ژنتیک: مرکزی است که خدمات تشخیصی، پیشگیری و مشاوره‌ای بیماری‌های مادرزادی وارثی و یا پیش‌بینی سطح سلامت افراد در ارتباط با این بیماری‌ها را ارائه می‌دهد.

معتاد: به فردی گفته می‌شود که به یکی از مواد افیونی اعتیادزا وابستگی شیمیایی و رفتاری پیدا کرده، به طوری که در صورت قطع این عمل، با مشکلات جسمی، روانی و رفتاری و یا باهم روبرو می‌شود.

سالمند: به افراد ۶۰ ساله و بیش‌تر گفته می‌شود.

معلول: فردی است که به علت اختلال فیزیکی (جسمی، حرکتی، حسی)، ذهنی و یا روانی دچار محدودیت در عملکرد فردی و یا اجتماعی باشد.

معلول تحت پوشش: معلولی که منطبق با ضوابط خدماتی و حمایتی سازمان بهزیستی با تشکیل پرونده تحت پوشش قرار می‌گیرد و طی برنامه مدون در مدت زمان مشخص زمینه‌های اشتغال و توانمندی وی فراهم شده و از چرخه حمایت خارج می‌شود.

خدمات درمانی: این خدمات تحت عنوان درمان سرپایی، بستری، نسخه‌پیچی، اعزام بیمار، تحویل وسایل توانبخشی، زایمان و ... در مورد تمامی افراد خانوارهای واجد شرایط استفاده از کمک‌های درمانی انجام می‌شود.

زنان سرپرست خانوار نیازمند مورد حمایت: به زنان نیازمند مورد حمایتی اطلاق می‌گردد که به دلیل فقدان سرپرست، فوت، از کار افتادگی، طلاق، معلولیت و بیماری سرپرست و یا استیصال و درماندگی مورد حمایت اشخاص حقیقی یا دستگاه ها، نهادها و یا مؤسسات حمایتی قرار می‌گیرد.

مددجوی نیازمند موردی: به مددجویی گفته می‌شود که به دلیل نیاز پیش آمده در یک یا چند نوبت از امکانات حمایتی و پیش‌بینی شده سازمان های حمایتی ذیربط بهره مند شود.

حامی کمیته امداد: به شخص حقیقی یا حقوقی اطلاق می شود که طبق دستورهای دستگاه های حمایتی، حمایت یک یا چند تیم را عهده دار می شود.

درآمد های اختصاصی کمیته امداد امام خمینی: درآمد های اختصاصی کمیته امداد به سه دسته کلی شامل: کمک های مردمی و سازمان ها، کمک های مجتمع اقتصادی، وجوه امانی و شرعی و درآمد های محلی ناشی از فعالیت های اقتصادی تقسیم می شود.

خانواده شاهد: به پدر، مادر، همسر و فرزند شهید، مقفودالایر و اسپر خانواده شاهد گفته می شود.

ایثارگر: به فردی گفته می شود که برای استقرار و حفظ دستاوردهای انقلاب اسلامی و دفاع از کیان نظام جمهوری اسلامی ایران، استقلال و تمامیت ارضی کشور، مقابله با تهدیدات و تجاوزات دشمنان داخلی و خارجی انجام وظیفه نموده و شهید، مقفودالایر، جانباز، اسپر، آزاده و رزمنده شناخته شود.

والدین حقوق بگیر شاهد: به والدین تحت تکفل شاهد گفته می شود که بر اساس احکام صادره از سوی سازمان ها و یگان های ذیربط (شهادی مستخدم) و احکام همترازی (شهادی غیرمستخدم) حقوق و مزایای ماهیانه دریافت می نمایند.

والدین مستمری بگیر شاهد: به والدین غیر تحت تکفل شاهد گفته می شود (که بر اساس قانون مصوب آبان ۱۳۷۵ مجلس شورای اسلامی و اصلاحیه آن) مستمری ماهیانه دریافت می نمایند.

ایثارگر حالت اشتغال بگیر: مستخدمین شهید، جانباز از کار افتاده کلی، آزاده جانباز از کار افتاده کلی و مقفودالایر انقلاب اسلامی و جنگ تحمیلی، به منزله شاغل تلقی واز لحاظ پرداخت حقوق یا اجرت و فوق العاده شغل، مزایای مستمر، ارتقای گروه و ... همانند مستخدمین شاغل با دو گروه بالاتر ویا عناوین مشابه توسط دستگاه های ذیربط با آنان رفتار خواهد شد و بر اساس مقررات استخدامی مربوطه، با سنوات مقرر، بازنشسته شده و پس از آن از حقوق بازنشستگی یا مستمری مربوط بهره مند می شوند.

جانباز: به ایثارگری گفته می شود که سلامتی خود را در راه تکوین، شکوفایی، دفاع و حفظ دستاوردهای انقلاب اسلامی و کیان جمهوری اسلامی ایران، استقلال و تمامیت ارضی کشور، مقابله با تهدیدات و تجاوزات دشمن و عوامل ضد انقلاب و اشعار از دست داده و به اختلالات و نقص های جسمی یا روانی دچار شود.

حق پرستاری جانباز: مبلغی است که از سوی بنیاد شهید و امور ایثارگران (بر اساس ضوابط مربوطه) به منظور حفظ سلامت جانبازان ۵۰ درصد و بالاتر، اعصاب و روان و شیمیایی به آن ها پرداخت می شود.

درصد جانبازی: عبارت است از میزان آسیب دیدگی جسمی و روانی که توسط کمیسیون پزشکی بنیاد شهید و امور ایثارگران مشخص و حسب مورد تجدید نظر خواهد شد.

کمک معیشت جانباز: مبلغی است که از سوی بنیاد شهید و امور ایثارگران به جانبازی که حقوقش کمتر از کف تعریف شده در دستورالعمل ترمیم حقوق باشد پرداخت می شود.

بیمه شده: فردی است که با پرداخت مبالغی به عنوان حق بیمه، حق استفاده از مزایای مندرج در قانون سازمان بیمه گر را دارد.

بیمه شده اجباری: بیمه شده ای است که به دستور کارفرما یا نماینده او در محلی به نام کارگاه کار می کند و مزد یا حقوق دریافت می کند.

بیمه شده اختیاری: اشخاصی که طبق تبصره ماده ۸ قانون تأمین اجتماعی به علتی غیر از علل مندرج در قانون مذکور از ردیف بیمه شدگان اجباری خارج می شوند، به موجب آیین نامه و مقررات مربوطه می توانند با انعقاد قرارداد، بیمه خود را به طور اختیاری ادامه دهند.

بیمه شده توافقی: فردی است که بدون رابطه مزدگیری و براساس توافق سازمان تأمین اجتماعی با شخص حقوقی ذیربط، تحت پوشش قرار می گیرد.

بیمه شده اصلی: بیمه شده ای است که رأساً مشمول مقررات مندرج در قانون سازمان بیمه گر می شود.

بیمه شده تبعی (خانواده بیمه شده): شخص یا اشخاصی هستند که به تبع بیمه شده اصلی می توانند از مزایای مقرر در قانون سازمان بیمه گر استفاده کنند.

بیمه شده حرف و مشاغل آزاد: بیمه شده ای است که برای انجام حرفه و شغل مورد نظر با داشتن کارگر (کارفرما) یا خود به تنهایی (خویش فرما) به استناد مجوز اشتغال صادر شده از سوی مراجع صلاحیت دار یا به تشخیص هیأت مدیره سازمان تأمین اجتماعی به کار اشتغال دارد.

بیمه بیکاری: سازمان تأمین اجتماعی مکلف است به افرادی که طبق مقررات قانون تأمین اجتماعی، بیمه بوده و برخلاف میل و اراده خود بیکار شده‌اند و نیز آماده انجام کار می‌باشند، مقرر ایام بیکاری پرداخت کند.

غرامت دستمزد: به وجوهی اطلاق می‌شود که در ایام بارداری، بیماری و ناتوانی موقت برای اشتغال به کار و عدم دریافت مزد یا حقوق، به حکم قانون به جای مزد یا حقوق، به بیمه شده پرداخت می‌شود.

کمک هزینه ازدواج: مبلغی است که طبق شرایطی خاص، برای تأمین قسمتی از هزینه‌های ازدواج، به بیمه شده پرداخت می‌شود.

غرامت نقص عضو: مبلغی است که به‌طور یکجا، برای جبران نقص عضو یا جبران تقلیل درآمد بیمه‌شده، به وی پرداخت می‌شود.

پروتز و اروتز: وسایل کمک پزشکی (پروتز و اروتز) وسایلی هستند که به منظور اعاده سلامت یا برای جبران نقص جسمانی یا تقویت یکی از حواس به کار می‌روند.

کمک هزینه کفن و دفن: مبلغ مقطوعی است که به منظور تأمین هزینه‌های مربوط به کفن و دفن بیمه شده در مواردی که خانواده او این امر را به عهده می‌گیرند پرداخت می‌گردد.

کمک هزینه سفر و اقامت بیمار و همراه: مبلغی است که طبق قانون به بیمه شده بیمار و همراه وی پرداخت می‌گردد.

از کار افتاده: فرد شاعلی که به تشخیص مراجع صلاحیت‌دار، تمام یا بخشی از توانایی کار کردن خود را از دست بدهد. این ناتوانی ممکن است ناشی از کار (حسن انجام وظیفه) یا غیر ناشی از کار باشد.

مستمری‌بگیر: فرد بازنشسته، از کارافتاده یا بازنمانده (ورثه واجد شرایط) که طبق مقررات صندوق بیمه‌ای مربوط، مستمری دریافت می‌کند.

مراکز ملکی (درمان مستقیم): خدمات درمانی که به بیمه‌شدگان، در مراکز درمانی متعلق به سازمان بیمه‌گر ارائه می‌شود.

مراکز طرف قرارداد (درمان غیرمستقیم): به روشی که سازمان تأمین اجتماعی تعهدات درمانی خود را از طریق خرید خدمات درمانی انجام می‌دهد، گفته می‌شود.

دی کلینیک (مراکز جراحی محدود): مراکز درمانی هستند که در آن علاوه بر خدمات تخصصی، خدمات جراحی محدود نیز به بیمارار ارائه می‌شود. اعمال جراحی انجام یافته در دی کلینیک‌ها بصورت محدود و در چارجوب لیست مصوب می‌باشد. در این مراکز به درمان و مراقبت از بیمارار در طی روز پرداخته و پس از آن بیمار در پایان روز مرخص می‌گردد.

درمانگاه: به واحدی گفته می‌شود که با مجوز مراجع ذیصلاح تاسیس گردیده و در آن خدمات سرپایی بهداشتی- درمانی یا تشخیصی تحت نظر پزشک ارائه می‌شود.

درمانگاه عمومی: به واحد درمانی اطلاق می‌شود که در آن خدمات بهداشتی، درمانی یا تشخیصی سرپایی و اورژانس در ساعت فعالیت و زیر نظر پزشک عمومی ارائه می‌شود، در سازمان تأمین اجتماعی به طور قراردادی به درمانگاهی که علاوه بر پزشک عمومی فقط یکی از چهار تخصص پایه (داخلی- جراحی- اطفال- زنان) را داشته باشد نیز درمانگاه عمومی اطلاق می‌شود

درمانگاه تخصصی: درمانگاهی است که در آن علاوه بر خدمات عمومی، خدمات درمانی سرپایی دارای چهار رشته تخصصی کودکان، داخلی، اطفال، جراحی عمومی و زنان و زایمان باشد.

پلی کلینیک تخصصی: به واحد درمانی اطلاق می‌شود که در چند نوع تخصص به درمان سرپایی بیمارار اقدام می‌کند.

بیمه شده کارکنان دولت: تمامی افراد مشمول قانون استخدام کشوری می‌باشند که کسورات بازنشستگی آنان به صندوق بازنشستگی کشوری واریز می‌شود و عائله تحت تکفل آنان در قالب این صندوق از مزایای بیمه درمان سازمان بیمه سلامت برخوردار می‌گردند.

بیمه شده روستایی: تمامی افراد ساکن در روستا که حداقل ۶ ماه از سکونت آن‌ها در روستا گذشته و همچنین عشایر کوچ‌رو در قالب صندوق روستاییان، تحت پوشش بیمه درمان سازمان بیمه سلامت قرار می‌گیرند.

بیمه شده سایر اقشار: گروه‌هایی که از طریق بیمه‌گزار خود نسبت به انعقاد قرارداد با سازمان بیمه سلامت یا ادارات کل تابعه اقدام نموده و دفترچه بیمه دریافت نمایند به عنوان بیمه‌شدگان صندوق سایر اقشار تلقی می‌شوند مانند خانواده معظم شهدا، جانبازان، طلاب و روحانیون، دانشجویان، مددجویان بهزیستی مشمول طرح نیروی انسانی و اعضای سازمان نظام پزشکی.

مشترک صندوق بازنشستگی کشوری: یک فرد از ابتدای خدمت آزمایشی تا مادامی که آخرین ورثه او حقوق وظیفه دریافت می‌کند مشترک این صندوق تلقی می‌گردد.

بازنشستگی: عبارت است از پایان دوران اشتغال مستخدم مشترک صندوق بازنشستگی کشوری که به موجب قانون با احراز شرایط سنی و مدت خدمت معین صورت می گیرد.

حقوق بازنشستگی: وجهی است که به موجب قانون به صورت ماهیانه به فرد بازنشسته پرداخت می شود. حقوق بگیران صندوق بازنشستگی کشوری شامل ۴ گروه به شرح زیر می باشد.

بازنشسته: مستخدم مشترک صندوق بازنشستگی کشوری که پس از احراز سابقه خدمت، یا سن معین و به موجب قانون با احراز سابقه خدمت، یا سن معین و به موجب قانون مدت اشتغال وی خاتمه می یابد و حقوق بازنشستگی دریافت می کند.

از کار افتاده: مستخدم مشترک صندوق بازنشستگی کشوری که در اثر بیماری و یا حادثه قادر به ادامه خدمت نباشد و به موجب قانون حقوق و وظیفه ی از کار افتادگی دریافت می کند.

شاغل فوت شده: هرگاه مستخدم رسمی در زمان اشتغال فوت کند و حداقل دارای یک ورثه مشمول دریافت حقوق و وظیفه باشد شامل فوت شده صندوق بازنشستگی کشوری نامیده می شود

بازنشسته فوت شده: هرگاه بازنشسته یا از کار افتاده فوت کند و حداقل دارای یک ورثه ی مشمول دریافت حقوق و وظیفه باشد بازنشسته ی فوت شده ی صندوق بازنشستگی کشوری نامیده می شود.

گزیده اطلاعات :

در پایان سال ۱۳۹۶، بیش از ۶۹ هزار نفر از مددجویان و افراد تحت تکفل آن‌ها در نقاط روستایی، تحت پوشش "طرح شهید رجایی" بوده‌اند که این تعداد نسبت به سال گذشته به میزان ۹/۷ درصد کاهش یافته است. بیش از ۲۱ هزار خانوار مستمری بگیر تحت پوشش اداره کل بهزیستی استان می باشند که نسبت به سال گذشته ۰/۴ درصد افزایش داشته است.

در سال ۱۳۹۶، بیش از پنج هزار و هشتصد هزار خانوار شاهد تحت پوشش بنیاد شهید و امور ایثارگران قرار داشته‌اند. همچنین در این سال بیش از ۱۹ هزار و پانصد جانباز تحت پوشش بنیاد مذکور بوده‌اند که از این تعداد، درصد جانبازی بیش از ۸ هزار نفر، ۲۵ درصد و بالاتر است.

در پایان سال ۱۳۹۶، تعداد بیمه‌شدگان اصلی سازمان تأمین اجتماعی بیش از ۴۵۵ هزار نفر رسیده که نسبت به سال گذشته، ۳/۴ درصد رشد داشته است.

تعداد بیمه‌شدگان آسیب دیده ناشی از کارت تحت پوشش این سازمان در سال ۱۳۹۶ با ۲۱/۴ درصد افزایش نسبت به سال گذشته ۶۶۳ مورد بوده است.

در سال ۱۳۹۶، بیش از ۱ میلیون ۷۳۳ هزار نفر بیمه شده (اصلی و تبعی)، تحت پوشش سازمان بیمه سلامت بوده‌اند که از این تعداد ۱۲/۵ درصد را کارکنان دولت ۰/۲ درصد را خویش فرمایان (حرف و مشاغل آزاد) ۷۲/۲ درصد را روستاییان و ۲/۵ درصد را سایر اقشار و ۱۲/۶ درصد را بیمه سلامت همگانی تشکیل داده‌اند.

در پایان سال ۱۳۹۶، تعداد کل مشترکان حقوق‌بگیر صندوق بازنشستگی کشوری بیش از ۵۰ هزار و ۷۰۰ نفر بوده است که از این تعداد ۸۳/۷ درصد را بازنشستگان تشکیل می‌دهند.

۱-۱- تعداد مراکز (دولتی و غیردولتی) تحت پوشش معاونت اجتماعی اداره کل بهزیستی و افراد خدمت گیرنده

سال و شهرستان	نگهداری کودکان بی سرپرست		آسیب های اجتماعی		مهدهای کودک	
	تعداد مراکز	تعداد افراد	تعداد مراکز	تعداد افراد	تعداد مهد	تعداد کودکان
..... ۱۳۶۵	۳	۹۵	۰	۰	۹۰	۸۹۳۰
..... ۱۳۷۵	۳	۱۴۰	۰	۰	۱۴۳	۸۶۲۳
..... ۱۳۸۵	۵۹	۳۷۵۸	۷	۲۳۹۰	۴۲۷	۲۵۰۷۰
..... ۱۳۹۰	۵۴	۳۳۰۰	۱۹	۸۷۸۱	۵۵۰	۲۸۱۳۰
..... ۱۳۹۳	۵۶	۳۰۲۳	۲۸	۹۱۰۷	۵۹۷	۲۵۸۸۸
..... ۱۳۹۴	۵۷	۱۰۸۵	۴۳	۸۵۳۲	۵۶۷	۲۲۷۷۳
..... ۱۳۹۵	۶۱	۳۶۰۵	۵۸	۲۱۳۲۲	۶۰۲	۲۴۶۲۵
..... ۱۳۹۶	۶۰	۳۶۳۲	۸۶	۲۱۵۹۴	۶۷۹	۲۵۵۸۷
..... ارزوئیه	۰	۶	۰	۰	۱۳	۳۹۳
..... انار	۰	۳	۰	۰	۹	۳۱۵
..... بافت	۱	۳۹	۴	۵۰۲	۱۸	۴۴۳
..... بردسیر	۰	۸۳	۴	۹۳۳	۱۹	۷۵۸
..... بم	۱۰	۶۵۰	۵	۱۴۲۶	۳۸	۱۱۸۳
..... جیرفت	۱	۹۸	۶	۱۶۴۶	۶۵	۲۱۳۵
..... رابرت	۰	۳	۰	۰	۸	۳۱۳
..... راور	۲	۱۱۰	۴	۷۸۵	۱۳	۳۸۶
..... رفسنجان	۱	۹۹	۵	۹۸۲	۴۴	۲۰۵۷
..... رودبار جنوب	۰	۱۵	۳	۶۹	۲۹	۹۱۴
..... ریگان	۰	۲۶	۳	۹۳	۱۱	۳۲۹
..... زرنند	۷	۲۸۳	۴	۲۳۹۴	۲۹	۸۱۸
..... سیرجان	۵	۲۷۰	۵	۷۳۴	۳۵	۱۶۴۹
..... شهر بابک	۲	۴۸	۳	۷۹	۲۱	۸۶۰
..... عنبرآباد	۱	۵۶	۳	۵۷	۴۹	۱۳۹۶
..... فاریاب	۰	۰	۰	۰	۱۰	۱۹۳
..... فهرج	۰	۲۷	۴	۳۶۹	۲	۶۹
..... قلعه گنج	۰	۲۸	۳	۲۳۷	۴۷	۱۴۰۷
..... کرمان	۲۹	۱۶۵۶	۲۱	۱۰۳۴۷	۱۳۵	۷۷۱۵
..... کوهینان	۰	۷	۰	۰	۴	۱۳۵
..... کهنوچ	۰	۴۵	۳	۵۰۱	۲۸	۷۲۷
..... منوجان	۰	۱۴	۳	۳۳۳	۳۳	۸۷۰
..... نرماشیر	۱	۶۶	۳	۱۰۷	۱۹	۵۲۲

(۱) شامل فعالیت واحدهای بازپروری زنان و دختران آسیب دیده اجتماعی، خانه سلامت، ساماندهی کودکان خیابانی، مداخله در بحران های فردی، خانوادگی و اجتماعی، مداخله در خانواده به منظور کاهش طلاق، مهمانسرای سلامت کودک و طرح تفنن کودک می باشد که در سال ۱۳۹۰ شامل اطلاعات پایگاه خدمات اجتماعی اسکان موقت، خدمات سیار اورژانس اجتماعی، حمایت از مبتلایان به اختلال هویت جنسی نیز می باشد. همچنین اطلاعات غیردولتی می باشند. - در قسمت آسیب های اجتماعی تعریف سال ۹۴ فقط پذیرش شدگان بوده که در سال ۹۵ تعریف به هر نوع خدمت داده شده تغییر کرده است.

مأخذ- اداره کل بهزیستی استان کرمان.

۲-۱۵- تعداد مراکز روزانه، حرفه آموزی و کارگاه های تولیدی حمایتی (دولتی و غیردولتی) تحت پوشش معاونت توانبخشی اداره کل بهزیستی و افراد خدمت گیرنده

جسمی و حرکتی		دهان و بلع		ذهنی		جمع کل		سال و شهرستان
تعداد افراد	تعداد مراکز	تعداد افراد	تعداد مراکز	تعداد افراد	تعداد مراکز	تعداد افراد	تعداد مراکز	
۰	۰	۰	۰	۶۳	۲	۶۳	۲	۱۳۷۵
۰	۰	۰	۰	۱۲۲	۴	۱۲۲	۴	۱۳۸۰
۰	۰	۰	۰	۱۷۷	۵	۴۳۲	۱۱	۱۳۸۵
۸۵	۲	۰	۰	۲۱۰	۶	۸۱۰	۲۳	۱۳۹۰
۸۵	۲	۰	۰	۱۹۶	۵	۹۱۱	۲۶	۱۳۹۳
۹۲	۲	۰	۰	۱۵۶	۵	۸۹۳	۲۷	۱۳۹۴
۹۰	۲	۰	۰	۲۳۷	۵	۱۱۶۰	۳۳	۱۳۹۵
۱۰۳	۲	۴۶	۱	۲۷۹	۶	۱۴۵۲	۳۹	۱۳۹۶
۰	۰	۰	۰	۰	۰	۰	۰	ارزوئیه
۰	۰	۰	۰	۰	۰	۰	۰	انار
۰	۰	۰	۰	۰	۰	۰	۰	بافت
۰	۰	۰	۰	۰	۰	۰	۰	بردسیر
۶۰	۱	۰	۰	۰	۰	۱۷۶	۵	بیم
۰	۰	۰	۰	۳۳	۱	۶۷	۳	جیرفت
۰	۰	۰	۰	۰	۰	۰	۰	رابر
۰	۰	۰	۰	۰	۰	۰	۰	راور
۰	۰	۰	۰	۰	۰	۱۴۹	۵	رفسنجان
۰	۰	۰	۰	۰	۰	۰	۰	رودبار جنوب
۰	۰	۰	۰	۰	۰	۰	۰	ریگان
۰	۰	۰	۰	۳۳	۱	۸۵	۳	زرنند
۰	۰	۰	۰	۰	۰	۱۰۶	۴	سیرجان
۰	۰	۰	۰	۲۹	۱	۴۶	۲	شهر بابک
۰	۰	۰	۰	۰	۰	۰	۰	عنبرآباد
۰	۰	۰	۰	۰	۰	۰	۰	فاریاب
۰	۰	۰	۰	۰	۰	۰	۰	فهرج
۰	۰	۰	۰	۰	۰	۰	۰	قلعه گنج
۴۳	۱	۴۶	۱	۱۲۶	۲	۷۶۵	۱۶	کرمان
۰	۰	۰	۰	۲۹	۱	۲۹	۱	کوهبنان
۰	۰	۰	۰	۲۹	۰	۲۹	۰	کهنوج
۰	۰	۰	۰	۰	۰	۰	۰	منوجان
۰	۰	۰	۰	۰	۰	۰	۰	نرماشیر

۲-۱۵- تعداد مراکز روزانه، حرفه آموزی و کارگاه های تولیدی حمایتی (دولتی و غیردولتی) تحت پوشش معاونت توانبخشی اداره کل بهزیستی و افراد خدمت گیرنده (دنباله)

سال و شهرستان		ضایعه نخاعی		کم بینا و نابینا		کم شنوا و ناشنوا		سالمند	
تعداد مراکز	تعداد افراد	تعداد مراکز	تعداد افراد	تعداد مراکز	تعداد افراد	تعداد مراکز	تعداد افراد	تعداد مراکز	تعداد افراد
.....	۱۳۷۵
.....	۱۳۸۰
.....	۱۳۸۵
.....	۱۳۹۰	۱	۷	.	.	۴	۷۵	.	.
.....	۱۳۹۳	۱	۲۵	.	.	۴	۹۱	۲	۲۶
.....	۱۳۹۴	۱	۳۰	.	.	۴	۹۰	۲	۲۴
.....	۱۳۹۵	۱	۳۲	.	.	۷	۱۰۱	۳	۶۰
.....	۱۳۹۶	۱	۳۸	.	.	۷	۱۸۲	۳	۶۷
.....	ارزوئیه
.....	انار
.....	بافت
.....	بردسیر
.....	بم	۲	۶۲	.	.
.....	جیرفت	۱	۲۵	.	.
.....	رابر
.....	راور
.....	رفسنجان	۱	۱۹	۱	۳۷
.....	رودبار جنوب
.....	ریگان
.....	زرنند
.....	سیرجان	۱	۲۰	.	.
.....	شهر بابک	۱	۱۷	.	.
.....	عنبرآباد
.....	فاریاب
.....	فهرج
.....	قلعه گنج
.....	کرمان	۱	۳۸	.	.	۱	۳۹	۲	۳۰
.....	کوهبنان
.....	کهنوج
.....	منوجان
.....	نرماشیر

۱۵-۲- تعداد مراکز روزانه، حرفه آموزی و کارگاه های تولیدی حمایتی (دولتی و غیردولتی) تحت پوشش معاونت توانبخشی اداره کل بهزیستی و افراد خدمت گیرنده (دنباله)

کارگاه تولیدی - حمایتی		حرفه آموزی		فاقد رشد		روانی		سال و شهرستان
تعداد افراد	تعداد مراکز	تعداد افراد	تعداد مراکز	تعداد افراد	تعداد مراکز	تعداد افراد	تعداد مراکز	
.	۱۳۷۵.....
.	۱۳۸۰.....
۸۸	۲	۱۷۴	۴	۱۳۸۵.....
۷۷	۲	۲۹۶	۶	۲۰	۱	۴۰	۱	۱۳۹۰.....
۸۰	۲	۳۲۳	۷	۴۵	۲	۴۰	۱	۱۳۹۳.....
۷۸	۲	۳۱۱	۸	۷۲	۲	۴۰	۱	۱۳۹۴.....
۷۶	۲	۴۲۱	۹	۱۰۳	۳	۴۰	۱	۱۳۹۵.....
۴۰	۱	۴۷۸	۱۱	۱۷۹	۶	۴۰	۱	۱۳۹۶.....
.	ارزوئیه.....
.	انار.....
.	بافت.....
.	بردسیر.....
.	.	۵۴	۲	بم.....
.	.	.	.	۹	۱	.	.	جیرفت.....
.	رابر.....
.	راور.....
.	.	۶۸	۲	۲۵	۱	.	.	رفسنجان.....
.	رودبار جنوب.....
.	ریگان.....
.	.	.	.	۱۲	۱	۴۰	۱	زرنند.....
.	.	۵۳	۲	۳۳	۱	.	.	سیرجان.....
.	شهر بابک.....
.	عنبرآباد.....
.	فاریاب.....
.	فهرج.....
.	قلعه گنج.....
۴۰	۱	۳۰۳	۵	۱۰۰	۲	.	.	کرمان.....
.	کوهبنان.....
.	کهنوج.....
.	منوجان.....
.	نرماشیر.....

مأخذ_ اداره کل بهزیستی استان کرمان.

۳-۱۵- تعداد مراکز شبانه روزی و خدمت در منزل (دولتی و غیردولتی) تحت پوشش معاونت توانبخشی اداره کل بهزیستی و افراد خدمت گیرنده

بیماران روانی مزمن				جمع کل				سال و شهرستان
خدمت در منزل		شبانه روزی		خدمت در منزل		شبانه روزی		
تعداد افراد	تعداد مراکز	تعداد افراد	تعداد مراکز	تعداد افراد	تعداد مراکز	تعداد افراد	تعداد مراکز	
۰	۰	۰	۰	۰	۰	۳۵۸	۶ ۱۳۷۵
۰	۰	۰	۰	۰	۰	۵۲۳	۱۰ ۱۳۸۰
۰	۰	۰	۰	۰	۰	۵۵۸	۱۱ ۱۳۸۵
۲۲۰	۴	۲۱۰	۱	۵۰۰	۱۵	۱۰۷۶	۱۵ ۱۳۹۰
۲۳۸	۴	۲۱۰	۱	۵۱۹	۱۵	۱۱۱۰	۱۷ ۱۳۹۳
۲۳۸	۴	۲۱۰	۱	۵۱۸	۱۵	۱۱۴۱	۱۷ ۱۳۹۴
۲۱۰	۳	۲۷۸	۳	۴۹۰	۱۴	۱۱۹۹	۱۹ ۱۳۹۵
۱۸۲	۳	۳۱۵	۳	۴۸۷	۱۵	۱۲۶۷	۲۰ ۱۳۹۶
۰	۰	۰	۰	۰	۰	۰	۰ ارزوئیه
۰	۰	۰	۰	۰	۰	۰	۰ انار
۰	۰	۳۵	۱	۰	۰	۴۹	۲ بافت
۰	۰	۰	۰	۱۰	۰	۰	۰ بردسیر
۰	۰	۷۰	۱	۲۰	۱	۲۱۹	۳ بزم
۰	۰	۰	۰	۰	۰	۷۹	۱ جیرفت
۰	۰	۰	۰	۰	۰	۰	۰ رابر
۱۸	۰	۰	۰	۱۸	۰	۰	۰ راور
۰	۰	۰	۰	۱۵	۱	۰	۰ رفسنجان
۰	۰	۰	۰	۰	۰	۰	۰ رودبار جنوب
۰	۰	۰	۰	۰	۰	۰	۰ ریگان
۵۴	۱	۰	۰	۱۱۹	۳	۱۸۰	۲ زرنند
۰	۰	۰	۰	۳۰	۱	۱۷۳	۲ سیرجان
۰	۰	۰	۰	۱۵	۱	۰	۰ شهر بابک
۰	۰	۰	۰	۰	۰	۰	۰ عنبرآباد
۰	۰	۰	۰	۰	۰	۰	۰ فاریاب
۰	۰	۰	۰	۰	۰	۰	۰ فهرج
۰	۰	۰	۰	۰	۰	۰	۰ قلعه گنج
۱۱۰	۲	۲۱۰	۱	۲۴۵	۷	۵۶۷	۱۰ کرمان
۰	۰	۰	۰	۰	۰	۰	۰ کوهبنان
۰	۰	۰	۰	۱۵	۱	۰	۰ کهنوج
۰	۰	۰	۰	۰	۰	۰	۰ منوجان
۰	۰	۰	۰	۰	۰	۰	۰ نرماشیر

۳-۱۵- تعداد مراکز شبانه روزی و خدمت در منزل (دولتی و غیردولتی) تحت پوشش معاونت توانبخشی اداره کل بهزیستی و افراد خدمت گیرنده (دنباله)

سالمندان				جسمی و حرکتی				سال و شهرستان
خدمت در منزل		شبانه روزی		خدمت در منزل		شبانه روزی		
تعداد افراد	تعداد مراکز	تعداد افراد	تعداد مراکز	تعداد افراد	تعداد مراکز	تعداد افراد	تعداد مراکز	
۰	۰	۶۵	۱	۰	۰	۰	۰ ۱۳۷۵
۰	۰	۱۱۷	۳	۰	۰	۰	۰ ۱۳۸۰
۰	۰	۱۱۴	۳	۰	۰	۰	۰ ۱۳۸۵
۸۰	۱	۲۴۸	۴	۱۲۵	۵	۰	۰ ۱۳۹۰
۸۱	۱	۲۳۵	۵	۱۲۵	۵	۰	۰ ۱۳۹۳
۸۰	۱	۲۴۰	۵	۱۲۵	۵	۰	۰ ۱۳۹۴
۸۰	۱	۲۲۸	۵	۱۲۵	۵	۰	۰ ۱۳۹۵
۸۰	۱	۲۳۹	۵	۱۵۰	۶	۰	۰ ۱۳۹۶
۰	۰	۰	۰	۰	۰	۰	۰ ارزوئیه
۰	۰	۰	۰	۰	۰	۰	۰ انار
۰	۰	۰	۰	۰	۰	۰	۰ بافت
۱۰	۰	۰	۰	۰	۰	۰	۰ بردسیر
۰	۰	۶۹	۱	۲۰	۱	۰	۰ بم
۰	۰	۰	۰	۰	۰	۰	۰ جیرفت
۰	۰	۰	۰	۰	۰	۰	۰ رابر
۰	۰	۰	۰	۰	۰	۰	۰ راور
۰	۰	۰	۰	۰	۰	۰	۰ رفسنجان
۰	۰	۰	۰	۰	۰	۰	۰ رودبار جنوب
۰	۰	۰	۰	۰	۰	۰	۰ ریگان
۲۵	۰	۰	۰	۲۵	۱	۰	۰ زرنند
۰	۰	۰	۰	۳۰	۱	۰	۰ سیرجان
۰	۰	۰	۰	۰	۰	۰	۰ شهر بابک
۰	۰	۰	۰	۰	۰	۰	۰ عنبرآباد
۰	۰	۰	۰	۰	۰	۰	۰ فاریاب
۰	۰	۰	۰	۰	۰	۰	۰ فهرج
۰	۰	۰	۰	۰	۰	۰	۰ قلعه گنج
۴۵	۱	۱۷۰	۴	۷۵	۳	۰	۰ کرمان
۰	۰	۰	۰	۰	۰	۰	۰ کوهبنان
۰	۰	۰	۰	۰	۰	۰	۰ کهنوچ
۰	۰	۰	۰	۰	۰	۰	۰ منوجان
۰	۰	۰	۰	۰	۰	۰	۰ نرماشیر

۳-۱۵- تعداد مراکز شبانه روزی و خدمت در منزل (دولتی و غیردولتی) تحت پوشش معاونت توانبخشی اداره کل بهزیستی و افراد خدمت گیرنده (دنباله)

ذهنی				سال و شهرستان
خدمت در منزل		شبانه روزی		
تعداد افراد	تعداد مراکز	تعداد افراد	تعداد مراکز	
.	.	۲۹۳	۴ ۱۳۷۵
.	.	۴۰۶	۷ ۱۳۸۰
.	.	۴۴۴	۸ ۱۳۸۵
۷۵	۵	۶۱۸	۱۰ ۱۳۹۰
۷۵	۵	۶۶۵	۱۱ ۱۳۹۳
۷۵	۵	۶۹۱	۱۱ ۱۳۹۴
۷۵	۵	۶۹۳	۱۱ ۱۳۹۵
۷۵	۵	۷۱۳	۱۲ ۱۳۹۶
. ارزوئیه
. انار
.	.	۱۴	۱ بافت
. بردسیر
.	.	۸۰	۱ بم
.	.	۷۹	۱ جیرفت
. رابر
. راور
۱۵	۱ رفسنجان
. رودبار جنوب
. ریگان
۱۵	۱	۱۸۰	۲ زرنند
.	.	۱۷۳	۲ سیرجان
۱۵	۱ شهر بایک
. عنبرآباد
. فاریاب
. فهرج
. قلعه گنج
۱۵	۱	۱۸۷	۵ کرمان
. کوهبنان
۱۵	۱ کهنوج
. منوجان
. نرماشیر

مأخذ_ اداره کل بهزیستی استان کرمان.

۴-۱۵- تعداد مراکز (دولتی و غیردولتی) تحت پوشش معاونت پیشگیری اداره کل بهزیستی و افراد خدمت گیرنده

پیشگیری از تنبلی چشم	اعتیاد		مشاوره ژنتیک		مشاوره حضوری		صدای مشاور		سال و شهرستان
	تعداد افراد	تعداد مراکز	تعداد افراد	تعداد مراکز	تعداد افراد	تعداد مراکز	تعداد افراد	تعداد مراکز	
۰	۶۷۸	۲	۰	۰	۰	۰	۰	۰	۱۳۷۵
۰	۱۲۷۰	۲	۰	۰	۱۶۴۹	۵	۲۰۸۰	۵	۱۳۸۰
۵۰۳۰۰	۵۲۳۷	۱۰	۱۱۶۰	۱	۳۰۲۶	۱۱	۴۴۲۳	۱	۱۳۸۵
۹۰۱۴۱	۲۶۷۶۲	۶۶	۳۲۱۸	۶	۲۱۷۹۴	۲۳	۱۱۵۹۴	۱	۱۳۹۰
۱۰۷۱۸۱	۲۶۷۳۹	۷۱	۲۵۵۴	۹	۲۹۸۳۷	۶۱	۶۰۶۷	۱	۱۳۹۳
۱۱۴۱۶۷	۲۸۱۸۴	۷۲	۲۶۶۷	۸	۲۹۸۴۱	۷۶	۴۸۵۳	۱	۱۳۹۴
۱۲۴۸۹۵	۲۹۴۴۹	۷۲	۳۴۴۴	۹	۳۹۹۶۱	۹۳	۳۰۷۹۲	۱	۱۳۹۵
۱۱۹۷۱۵	۲۸۲۲۶	۷۵	۳۷۹۲	۱۲	۲۶۶۶۴	۱۱۳	۵۵۴۵۵	۱	۱۳۹۶
۱۱۹۷	۰	۰	۰	۰	۸۷	۱	۰	۰	ارزوئیه
۱۷۵۲	۱۸۰	۱	۰	۰	۳۴۸۳	۱	۰	۰	انار
۲۵۵۶	۱۰۵۲	۳	۰	۰	۳۳۲۴	۴	۰	۰	بافت
۲۴۳۱	۱۰۹۴	۳	۰	۰	۵۲۴	۱	۰	۰	بردسیر
۶۰۷۵	۲۰۵۳	۷	۰	۰	۱۰۱۱	۷	۰	۰	بیم
۸۷۷۹	۶۱۲۳	۵	۱۰۸	۱	۴۱۸۱	۵	۰	۰	جیرفت
۸۹۸	۲۸۲	۲	۰	۰	۱۰۲	۱	۰	۰	رابر
۱۵۰۳	۰	۰	۰	۰	۹۵	۰	۰	۰	راور
۱۰۸۱۲	۱۷۶۷	۴	۶۰۲	۲	۴۶۹۳	۸	۰	۰	رفسنجان
۷۹۵۵	۰	۰	۰	۰	۲۳۴	۱	۰	۰	رودبار جنوب
۵۰۴۹	۲۴۰	۱	۰	۰	۰	۰	۰	۰	ریگان
۵۷۲۵	۲۶۱۴	۷	۰	۰	۶۰۸	۶	۰	۰	زرنند
۸۱۵۹	۱۴۸۲	۵	۷۵۰	۳	۴۴۵۶	۵	۰	۰	سیرجان
۲۵۶۵	۸۳۰	۳	۰	۰	۱۶۶۳	۵	۰	۰	شهر بابک
۴۵۵۲	۱۴۷	۱	۰	۰	۱۲۰	۱	۰	۰	عنبرآباد
۱۶۰۷	۱۳۰	۱	۰	۰	۰	۰	۰	۰	فاراب
۲۱۲۹	۰	۰	۰	۰	۰	۰	۰	۰	فهرج
۴۴۱۱	۴۸۰	۲	۱۲	۱	۰	۰	۰	۰	قلعه گنج
۲۶۰۷۹	۸۱۶۲	۲۶	۲۳۲۰	۵	۲۰۸۳	۶۲	۵۵۴۵۵	۱	کرمان
۹۶۵	۰	۰	۰	۰	۰	۱	۰	۰	کوهینان
۵۸۱۳	۱۱۷۰	۳	۰	۰	۰	۲	۰	۰	کهنوج
۴۴۱۷	۴۲۰	۱	۰	۰	۰	۱	۰	۰	منوجان
۴۲۲۶	۰	۰	۰	۰	۰	۱	۰	۰	نرماشیر

-در قسمت تعداد افراد صدای مشاور علت رشد در سال ۹۵ اضافه شدن ۴ خط جدید و ارتقاء سرعت با تعویض سرورهای پاسخگو بوده است. مأخذ_ اداره کل بهزیستی استان کرمان.

۵-۱۵- تعداد خانوارهای مستمری بگیر اداره کل بهزیستی

(هزار ریال)

معاونت توانبخشی		معاونت اجتماعی		معاونت توانبخشی		معاونت اجتماعی		سال و شهرستان
روانی مزمن		روانی ترخیص از مرکز		توانبخشی		معاونت اجتماعی		
تعداد	مبلغ	تعداد	مبلغ	تعداد	مبلغ	تعداد	مبلغ	
...	۱۳۷۵
...	۱۳۸۰
...	۱۳۸۵
۳۸۴	۱۹۹۶۸۰۰	۲۴۵	۱۲۷۴۰۰۰	۸۸۴۴	۴۵۹۸۸۱۰۰	۸۳۷۷	۵۷۲۴۴۲۰۰	۱۳۹۰
۸۵۹	۴۵۵۲۷۰	۲۱۹	۱۱۶۰۷۰	۱۲۸۵۶	۶۹۴۳۲۰۰	۷۵۶۰	۵۱۰۳۹۰۰	۱۳۹۳
۱۰۲۰	۵۴۰۶۰۰	۱۰۳	۵۴۵۹۰	۱۳۰۳۱	۷۰۶۱۶۰۰	۷۴۰۸	۴۹۶۱۶۴۰	۱۳۹۴
۱۰۲۷	۵۴۴۳۱۰	۱۰۱	۵۳۵۳۰	۱۲۹۹۶	۷۰۸۶۳۳۰	۷۴۱۴	۴۹۳۱۹۷۰	۱۳۹۵
۱۰۳۰	۵۴۶۸۴۰	۱۰۱	۵۳۵۳۰	۱۳۰۲۰	۷۰۸۵۴۹۰	۷۴۸۱	۴۹۲۹۰۶۰	۱۳۹۶
.	.	.	.	۸۴	۴۵۵۳۰	۳۲	۲۱۸۲۰	ارزوئیه
۱	۵۳۰	.	.	۷۷	۴۰۸۱۰	۳۶	۲۳۱۴۰	انار
۱۳	۶۸۹۰	۶	۳۱۸۰	۲۷۷	۱۴۹۰۴۰	۱۹۲	۱۲۸۱۷۰	بافت
۳۴	۱۸۰۲۰	۳	۱۵۹۰	۳۴۷	۱۸۶۵۹۰	۵۱۳	۳۲۷۴۵۰	بردسیر
۱۶۳	۸۶۳۹۰	.	.	۷۳۷	۳۹۸۸۲۰	۱۲۲۱	۷۶۸۸۲۰	بم
۷۲	۳۸۱۶۰	.	.	۸۷۹	۴۷۵۷۲۰	۶۹۵	۴۶۱۸۴۰	جیرفت
۵	۲۶۵۰	۳	۱۵۹۰	۱۴۴	۷۶۷۱۰	۴۲	۲۹۶۹۰	رابر
۱۶	۸۴۸۰	۱۱	۵۸۳۰	۱۹۷	۱۰۷۶۲۰	۱۷۴	۱۰۴۷۱۰	راور
۳۰	۱۵۹۰۰	۷	۳۷۱۰	۱۲۲۰	۶۵۵۹۷۰	۳۸۵	۲۴۴۲۰۰	رفسنجان
۸۹	۴۸۱۱۰	۵	۲۶۵۰	۵۵۴	۳۰۸۷۳۰	۱۶۱	۱۳۰۱۷۰	رودبار جنوب
۸۹	۴۷۱۷۰	۵	۲۶۵۰	۳۹۵	۲۰۹۹۳۰	۱۹۳	۱۳۸۱۷۹۰	ریگان
۷	۳۷۱۰	۲	۱۰۶۰	۳۱۹	۱۸۳۴۳۰	۱۴۷	۸۱۷۶۰	زرند
۹۷	۵۱۴۱۰	۱۴	۷۴۲۰	۱۳۷۰	۷۴۲۴۹۰	۳۵۰	۲۲۵۲۴۰	سیرجان
۳۸	۲۰۱۴۰	۱۵	۷۹۵۰	۴۲۱	۲۳۱۲۵۰	۲۲۹	۱۴۴۷۰۰	شهر بابک
۱۲	۶۳۶۰	۳	۱۵۹۰	۳۹۶	۲۱۲۰۸۰	۲۷۵	۲۰۲۲۰۰	عنبرآباد
.	۴	۲۳۰۰	فاریاب
۶۹	۳۶۵۷۰	۵	۲۶۵۰	۲۷۰	۱۴۶۷۴۰	۱۴۱	۹۹۷۱۰	فهرج
۲۲	۱۱۶۶۰	۴	۲۱۲۰	۵۶۳	۳۰۶۷۹۰	۳۰۶	۲۲۷۰۳۰	قلعه گنج
۱۷۹	۹۴۸۱۷۰	.	.	۲۹۸۳	۱۶۴۴۸۱۰	۱۷۹۹	۱۱۵۶۹۴۰	کرمان
۲	۱۰۶۰	۱	۵۳۰	۱۱۳	۶۱۸۳۰	۵۲	۳۲۱۱۰	کوهینان
۱۸	۹۵۴۰	۹	۴۷۷۰	۸۵۶	۴۶۰۵۳۰	۳۰۲	۲۰۹۷۱۰	کهنوج
۴۹	۲۵۹۷۰	۳	۱۵۹۰	۴۶۸	۲۵۲۸۲۰	۵۹	۴۰۲۲۰	منوجان
۲۵	۱۳۲۵۰	۵	۲۶۵۰	۳۵۰	۱۸۷۱۸۰	۱۷۳	۱۲۱۳۴۰	نرماشیر

مأخذ- اداره کل بهزیستی استان کرمان.

۱۵-۶- واحدهای خدمت رسانی، مددجویان مورد حمایت کمیته امداد امام خمینی و مبلغ کمک معیشت و سایر پرداختی ها

سال و شهرستان	واحدهای امداد	خانوار مورد حمایت	خانواربا سرپرست زن مورد حمایت	افراد مورد حمایت	مددجویان موردی	سالمندان مورد حمایت	ایتام مورد حمایت	حامیان ایتام	کل مبلغ پرداختی به مددجویان
..... ۱۳۷۵	۹۹	۹۳۳۳۴	۴۵۲۲۱	۲۶۶۰۹۵	۶۱۷۷۷	۴۰۲۸۲	۱۰۹۷۶	۹۰۷۸	۷۷۰۱
..... ۱۳۸۰	۱۲۵	۵۳۹۱۵	۴۵۶۲۵	۲۶۲۳۵۳	۵۳۹۱۵	۴۲۹۹۲	۵۲۸۲۴	۳۹۹	۲۵۷
..... ۱۳۸۵	۹۹	۹۳۳۲۹	۴۵۲۲۱	۲۶۶۰۹۵	۵۲۱۲۶	۴۰۲۸۲	۱۰۹۷۶	۹۰۷۸	۷۷۰۱
..... ۱۳۹۰	۸۰	۵۲۱۰۲	۴۲۳۲۵	۲۲۶۲۲۲	۵۲۱۲۸	۳۸۶۱۱	۱۵۲۶۵	۲۶۲۴۵	۸۳۳۸۵
..... ۱۳۹۳	۱۰۷	۹۲۸۳۶	۴۹۹۰۰	۲۱۳۴۰۴	۳۱۸۹۳	۴۰۵۲۲	۲۱۲۵۱	۲۶۹۲۰	۹۴۰۲۶۷
..... ۱۳۹۴	۱۱۴	۹۷۵۸۴	۵۳۰۲۶	۲۲۴۲۲۵	...	۵۱۶۰۱	۲۰۲۸۸	۲۶۴۸۲	۷۱۰۷۱۶
..... ۱۳۹۵	۱۱۹	۷۷۴۶۰	۴۳۲۰۵	۱۵۷۷۰۷	...	۴۷۴۹۰	۱۱۸۷۳	۲۵۴۹۰	۰
..... ۱۳۹۶	۱۱۴	۶۹۹۷۱	۴۲۲۸۲	۱۳۳۹۹۹	...	۵۰۹۰۱	۱۹۹۱۲	۲۷۷۶۱	...
..... ارزوئیه	۳	۲۰۹۹	۱۳۴۵	۳۹۸۸	...	۱۶۱۲	۳۸۵	۵۷۲	...
..... انار	۳	۱۹۵	۱۴۲	۲۹۵	...	۱۲۲	۱۰۸	۲۰۶	...
..... بافت	۶	۲۹۶۸	۱۷۳۳	۵۲۸۳	...	۲۶۸۳	۲۵۶	۴۱۵	...
..... بردسیر	۳	۲۶۸۹	۱۶۱۸	۵۲۴۴	...	۲۰۹۶	۳۳۸	۳۹۰	...
..... بم	۴	۳۷۴۸	۲۵۷۷	۷۳۰۸	...	۲۳۸۸	۱۱۴۱	۱۹۰۰	...
..... جیرفت	۷	۸۳۹۶	۴۷۶۱	۱۵۶۳۹	...	۶۵۴۸	۱۶۲۰	۲۲۲۲	...
..... رابر	۲	۱۷۳۹	۹۴۹	۳۳۰۴	...	۱۵۴۲	۴۷۳	۱۳۳۷	...
..... راور	۳	۷۵۷	۴۲۷	۱۴۳۸	...	۴۵۹	۲۶۱	۶۳۰	...
..... رفسنجان	۳	۲۷۰۰	۱۸۹۳	۵۲۸۴	...	۱۹۷۱	۹۷۵	۱۳۰۵	...
..... رودبار جنوب	۵	۴۸۲۰	۲۷۸۴	۹۲۹۷	...	۳۳۲۳	۱۸۴۲	۱۰۹۳	...
..... ریگان	۳	۲۲۹۰	۱۳۵۱	۴۳۵۱	...	۱۴۱۴	۹۹۳	۹۲۱	...
..... زرنند	۵	۱۲۰۵	۸۶۳	۲۳۵۸	...	۷۸۹	۵۵۹	۱۰۳۴	...
..... سیرجان	۶	۴۲۸۵	۳۲۵۱	۸۱۴۲	...	۳۱۴۷	۱۰۹۲	۱۶۶۵	...
..... شهر بایک	۵	۲۴۷۷	۱۲۷۳	۴۷۳۳	...	۲۲۴۱	۲۳۹	۷۷۵	...
..... عنبرآباد	۴	۳۵۷۲	۲۰۱۰	۶۸۳۹	...	۲۷۱۳	۱۲۴۵	۱۵۳۴	...
..... فاریاب	۳	۱۳۸۱	۷۸۷	۲۶۲۴	...	۱۰۴۰	۵۳۰	۷۰۳	...
..... فهرج	۳	۱۷۳۲	۱۰۶۴	۳۳۸۹	...	۱۱۱۷	۵۲۴	۵۱۵	...
..... قلعه گنج	۴	۳۷۲۸	۲۱۲۴	۷۰۸۳	...	۲۸۵۴	۱۵۲۴	۱۰۸۲	...
..... کرمان	۲۶	۷۹۹۶	۵۱۶۰	۱۵۶۴۸	...	۵۴۶۴	۲۸۳۸	۷۰۰۱	...
..... کوهبنان	۳	۱۶۱	۱۰۷	۲۳۶	...	۱۳۰	۶۹	۱۵۴	...
..... کهنوج	۵	۴۰۲۹	۲۳۷۱	۷۸۸۵	...	۲۶۸۶	۱۲۲۲	۹۰۳	...
..... منوجان	۳	۳۸۶۵	۱۹۱۰	۷۵۶۴	...	۲۷۶۶	۱۰۴۴	۸۲۱	...
..... نرماشیر	۵	۳۱۳۹	۱۸۸۲	۶۰۶۷	...	۱۷۹۶	۶۳۴	۵۸۳	...

-در صورت نیاز به ارقام ریالی از طریق سازمان متبوع در تهران اقدام گردد.

-برطبق سیاست های امداد امام (ره) در راستای توانمند سازی خانواده های تحت حمایت باپرداخت وام اشتغال و اتمام دوره نظارت

ورسیدن به خود کفایی خانواده ها از آمار مستمری بگير کسر گردیده اند.

مأخذ: کمیته امداد امام خمینی.

۷-۱۵- خدمات ارائه شده به مددجویان توسط کمیته امداد امام خمینی و مبلغ پرداخت شده (میلیون ریال)

خدمات تامین و تعمیر مسکن		بیمه خدمات درمانی				بیمه های اجتماعی				سال و شهرستان
مبلغ	تعداد	مددجویان موردی		بیمه شدگان مورد حمایت		مبلغ	مشمولان طرح های اشتغال	بیمه های اجتماعی روستائیان و عشایر	زنان سرپرست خانوار شهری زیر ۵۰ سال	
		مبلغ	تعداد	مبلغ	تعداد					
۳۸۳۶۱	۸۳۴۹	۹۰۳۳	۲۳۰۳۴	۳۶۳۴۸	۶۲۳۰۱	۱۳۷۵
۱۰۰۵۹	۳۹۵۰	۹۹۴۰۱	۵۳۵۱۹	۲۵۳۷۸	۳۴۹۹۶	۱۳۸۰
۳۸۳۶۱	۸۳۴۹	۶۱۷۷۷	۱۶۱۳۸	۳۶۳۴۸	۶۲۳۰۱	۱۳۸۵
۳۶۵۶۳	۶۵۱۸	۱۳۶۲۰۸	۵۲۱۲۸	۳۷۱۱۰۰	۴۸۶۷۷	۱۳۹۰
۳۱۱۲۴	۴۰۱۸	۲۱۲	۹۰	۲۸۵۶۶	۴۴۷۳۷	۹۰۲۴۶	۱۶۶۵۱	۱۸۷۰۸	۱۱۰۶۵	۱۳۹۳
۱۰۱۵۳۸	۵۲۶۲	۲۲۳	۹۷	۱۵۸۹۵۶	۴۲۵۰۰	۸۷۲۸۵	۹۱۷۰	۱۶۰۷۸	۱۰۶۵۲	۱۳۹۴
...	۴۳۳۴	...	۱۵۵	...	۳۷۲۹۴	...	۲۶۵۹	۴۸۲۵	۵۰۰۲	۱۳۹۵
...	۴۲۹۴	۴۴۶۶۶	...	۳۶۳۴	۴۸۱۲	۴۲۶۸	۱۳۹۶
...	۵۱	۳۷۰	۱۳۴	۱۲۶	ارزوئیه
...	۴۱	۱۸	۶	۸	انار
...	۶۳	۲۱۲۵	...	۷۴	۱۲۰	۱۰۷	بافت
...	۷۲	۱۱۲۷	...	۲۴۱	۹۷	۱۳۲	بردسیر
...	۱۷۸	۴۲۴۶	...	۱۶۶	۲۶۴	۵۲۸	بم
...	۳۰۲	۷۳۳۰	...	۳۲۰	۴۷۸	۶۱۰	جیرفت
...	۱۱۵	۸۹۵	...	۱۰۷	۲۶۱	۲۹	رابر
...	۷۹	۱۳۳۹	...	۸۴	۳۱	۱۲۰	راور
...	۲۹۹	۲۸۵۸	...	۳۱۴	۴۴	۱۷۱	رفسنجان
...	۲۰۱	۵۲	۱۵۹	۲۸	رودبار جنوب
...	۷۱	۳۵	۳۹۷	۴۳	ریگان
...	۱۳۸	۸۰۴	...	۱۳۹	۱۸۲	۴۰	زرنند
...	۱۳۹	۶۸۶۹	...	۱۴۹	۱۶۸	۵۸۷	سیرجان
...	۱۷۴	۹۰۳	...	۳۵	۳۳	۴۶	شهر بابک
...	۱۸۵	۲۱۶۴	...	۱۷	۲۱۱	۷۴	عنبرآباد
...	۱۷۳	۶۲	۱۳۲	۲۷	فاریاب
...	۲۶۶	۱۷۲	۳۰۴	۵۲	فهرج
...	۱۹۶	۱۰	۲۰۸	۴۱	قلعه گنج
...	۸۶۹	۹۳۸۶	...	۳۶۱	۵۶۰	۸۱۲	کرمان
...	۴۶	۳	۱۶	کوهبنان
...	۲۰۴	۴۶۲۰	...	۷۳۵	۲۶۴	۳۹۱	کهنوج
...	۱۵۷	۴۹	۱۸۶	۲۴۵	منوجان
...	۲۷۵	۱۲۴	۵۷۰	۳۵	نرماشیر

۱۵-۷- خدمات ارائه شده به مددجویان توسط کمیته امداد امام خمینی و مبلغ پرداخت شده (دنباله) (میلیون ریال)

کمک هزینه ازدواج		اعطای وام قرض الحسنه		ایجاد فرصت های شغلی						سال و شهرستان
مبلغ	تعداد	مبلغ	تعداد	افراد آموزش فنی و حرفه ای دیده	افراد اشتغال یافته از طریق کاربایی	وام اشتغال پرداختی				
						از محل تسهیلات بانکی		از محل صندوق اشتغال امداد		
						مبلغ	تعداد	مبلغ	تعداد	
۱۶۵۹۹	۳۱۹۶	۱۳۹۷۶۳	۱۹۵۴۳	۲۴۳	۲۲۱	۹۸	۸۳	۱۱۴۰	۲۶۰۲	۱۳۷۵
۵۲۲۹	۳۲۶۶	۱۳۵۸۱	۸۹۸۰	۳۱۳۰	۳۲۹	۳۳۰۵	۵۲۲	۹۲۴۳	۲۶۲۲	۱۳۸۰
۱۶۵۹۹	۳۱۹۶	۱۳۹۷۷۸	۱۹۵۴۳	۳۰۷۲	۳۴۸۹	۱۱۱۷۲	۲۱۰	۵۰۴۹۹	۱۳۳۸	۱۳۸۵
۳۶۵۶۳	۶۵۱۸	۹۵۵۵۸	۱۴۳۲۳	۱۰۷۴۴	۱۴۹۶	۴۵۱۵۵۴	۹۳۲۵	۱۵۷۶۶۷	۷۲۸۸	۱۳۹۰
۳۵۹۴۸	۲۱۰۵	۱۰۲۷۴۲	۹۵۸۸	۲۲۸۶۱	۵۶۳۶	۴۶۳۰۶۱	۵۴۱۱	۱۰۱۰۶۵	۱۴۷۹	۱۳۹۳
۶۰۹۷۸	۴۳۳۹	۱۴۰۴۰۳	۱۱۰۲۹	۱۴۴۰۶	۱۳۴۷	۴۲۰۷۲۸	۳۵۷۱	۱۵۱۵۶۷	۱۱۸۹	۱۳۹۴
...	۶۹۸۰	...	۱۰۱۵۷	۱۴۵۶۸	۶۶۱	...	۳۰۹۱	...	۱۳۹۹	۱۳۹۵
...	۲۴۴۳	...	۸۴۰۰	۱۱۲۲۴	۸۰۰	...	۵۶۴۵	...	۱۳۹۲	۱۳۹۶
...	۱۱۳	...	۱۸۲	۳۵۹	۱۴	...	۲۲۷	...	۱۹	ارزوئییه
...	۳	...	۶۱	۷۶	۵	...	۶۲	...	۲۰	انار
...	۷۲	...	۲۲۶	۳۱۳	۱۷	...	۱۴۰	...	۳۶	بافت
...	۶۱	...	۵۴۸	۲۹۵	۱۹	...	۱۵۵	...	۱۶۷	بردسیر
...	۷۷	...	۴۰۵	۷۵۰	۷۱	...	۴۶۳	...	۵۳	بم
...	۳۲۵	...	۵۳۶	۵۳۵	۴۳	...	۳۷۷	...	۵۱	جیرفت
...	۷۳	...	۴۰۱	۳۱۶	۱۱	...	۱۷۹	...	۵۷	رابر
...	۱۸	...	۲۳۷	۲۰۸	۱	...	۲۵۹	...	۸۱	راور
...	۱۰	...	۳۲۴	۲۷۹	۷	...	۱۲۵	...	۶۹	رفسنجان
...	۱۹۵	...	۲۴۰	۶۸۰	۴۷	...	۱۸۹	...	۹۲	رودبار جنوب
...	۱۱۶	...	۱۶۶	۳۶۳	۳۱	...	۲۴۲	...	۲۰	ریگان
...	۲۶	...	۲۷۳	۲۹۱	۴۴	...	۲۲۴	...	۲۱	زرنند
...	۱۳۳	...	۳۸۳	۹۴۶	۵۵	...	۳۱۰	...	۴۶	سیرجان
...	۳۳	...	۱۵۰	۳۱۵	۹	...	۱۴۲	...	۲۷	شهر بابک
...	۱۷۳	...	۴۳۴	۴۱۳	۸	...	۱۸۸	...	۷۵	عنبرآباد
...	۵۹	...	۲۷۱	۲۵۵	۵	...	۱۸۸	...	۳۱	فاریاب
...	۸۴	...	۱۴۳	۱۸۴	۲	...	۱۵۸	...	۲۰	فهرج
...	۲۳۳	...	۲۸۲	۴۸۴	۳۷	...	۱۳۶	...	۶۷	قلعه گنج
...	۱۸۱	...	۱۹۸۶	۲۵۵۷	۲۲۷	...	۸۸۱	...	۱۷۸	کرمان
...	۲	...	۱۱۰	۳۷	۰	...	۱۳	...	۷	کوهبنان
...	۲۲۵	...	۲۸۰	۷۱۵	۷۲	...	۵۲۴	...	۱۱۹	کهنوج
...	۱۲۳	...	۴۴۳	۴۶۲	۳۵	...	۱۷۹	...	۶۳	منوجان
...	۱۰۸	...	۳۱۹	۳۹۱	۴۰	...	۲۸۴	...	۷۳	نرماشیر

در صورت نیاز به ارقام ریالی از طریق سازمان متبوع در تهران اقدام گردد.
 مأخذ: کمیته امداد امام خمینی.

(میلیون ریال)

۸-۱۵- درآمدهای اختصاصی و وجوهات امانی کمیته امداد امام خمینی

وجوهات امانی	درآمدهای اختصاصی			جمع درآمدهای اختصاصی و وجوهات امانی	سال و شهرستان
	کمک های مردمی و صدقات	درآمد های محلی	جمع		
۱۶۳۷۶۷	۳۳۳۲۰۷	۹۶۵	۳۳۴۱۷۲	۴۹۷۹۴۰ ۱۳۷۵
۳۷۸۰	۱۱۸	۱۱۱۸۷	۱۱۳۰۵	۱۴۹۶۸ ۱۳۸۰
۳۲۳۷۸	۳۰۸۵۳	۳۳۸۲	۳۴۲۳۵	۶۶۶۱۴ ۱۳۸۵
۱۶۳۷۶۷	۳۳۳۲۰۷	۹۶۵	۳۳۴۱۷۲	۴۹۷۹۴ ۱۳۹۰
۳۵۶۹۵۰	۱۳۴۸۱۶	۴۲۰۵	۱۳۹۰۲۱	۴۹۵۹۷۱ ۱۳۹۳
۲۵۹۳۲۶	۱۳۲۰۳۶	.	۱۳۲۰۳۶	۳۹۱۳۶۲ ۱۳۹۴
... ۱۳۹۵
... ۱۳۹۶
... ارزوئیه
... انار
... بافت
... بردسیر
... بم
... جیرفت
... رابر
... راور
... رفسنجان
... رودبار جنوب
... ریگان
... زرنند
... سیرجان
... شهر بابک
... عنبرآباد
... فاریاب
... فهرج
... قلعه گنج
... کرمان
... کوهبنان
... کهنوج
... منوجان
... نماشیر

مأخذ - کمیته امداد امام خمینی.

۹-۱۵- تعداد افراد خانوارهای شاهد تحت پوشش بنیاد شهید و امور ایثارگران برحسب نوع خویشاوندی

سال و شهرستان	تعداد افراد	والدین	همسر و فرزندان
.....۱۳۷۵	۱۵۸۹۴	۸۴۷۴	۷۴۲۰
..... ۱۳۸۵	۱۳۴۰۶	۷۳۶۱	۶۰۴۵
.....۱۳۹۰	۱۳۰۰۱	۶۷۴۸	۶۱۵۳
.....۱۳۹۲	۱۲۲۱۴	۵۷۲۶	۶۴۸۸
.....۱۳۹۳	۱۱۹۳۳	۵۵۱۱	۶۴۲۲
.....۱۳۹۴	۱۱۸۱۳	۵۳۲۹	۶۴۸۴
.....۱۳۹۵	۱۱۴۷۲	۴۹۹۲	۶۴۸۰
.....۱۳۹۶	۱۱۴۴۷	۴۹۵۹	۶۴۸۶
..... ارزوئیه	۰	۰	۰
..... انار	۰	۰	۰
..... یافت	۴۳۱	۲۶۳	۱۶۸
..... بردسیر	۲۰۷	۱۱۴	۹۳
..... بم	۹۶۸	۳۲۶	۶۴۲
..... جیرفت	۷۱۳	۳۹۰	۳۲۱
..... رابر	۲۸۱	۱۷۷	۱۰۴
..... راور	۱۶۶	۶۷	۹۹
..... رفسنجان	۱۵۱۷	۸۱۵	۷۰۲
..... رودبار جنوب	۰	۰	۰
..... ریگان	۰	۰	۰
..... زرند	۸۴۹	۴۱۴	۴۳۵
..... سیرجان	۸۵۳	۴۰۵	۴۴۸
..... شهر بابک	۴۲۷	۲۶۲	۱۶۵
..... عنبرآباد	۲۱۱	۱۰۳	۱۰۸
..... فاریاب	۰	۰	۰
..... فهرج	۰	۰	۰
..... قلعه گنج	۲۶۸	۷۱	۱۹۷
..... کرمان	۳۳۱۵	۱۱۱۷	۲۰۹۸
..... کوهینان	۱۷۰	۹۵	۷۵
..... کهنوچ	۷۱۲	۲۰۵	۵۰۷
..... منوجان	۴۵۹	۱۳۵	۳۲۴
..... نرماشیر	۰	۰	۰

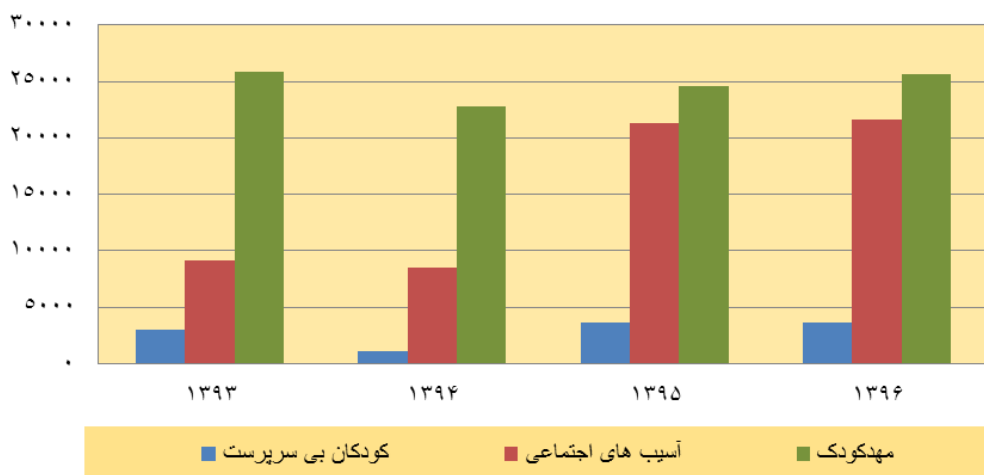
- آمار ارائه شده مربوط به منسوبین (در قید حیات، درجه یک و تحت پوشش) شهدا می باشد.
 آمار شهرستانهای اخیرالانفکاک در شهرستانهای قبلی درج شده است..
 مأخذ- سازمان بنیاد شهید و امور ایثارگران استان کرمان.

۱۵-۱۰- خانوارهای شاهد حقوق و مستمری بگیر (۱) تحت پوشش سازمان بنیاد شهید و امور ایثارگران و مبلغ پرداختی به آنان (میلیون ریال)

مستمری بگیر		حقوق بگیر		جمع		سال و شهرستان
مبلغ	تعداد	مبلغ	تعداد	مبلغ	تعداد	
۳۱۲۲۵	۸۴۳۲	۲۲۷۹۰	۷۴۲۰	۵۴۰۱۵	۱۵۸۵۲ ۱۳۷۵
۱۱۱۰۰۲	۴۹۱۶	۷۹۵۴۱	۱۷۱۹	۱۹۰۵۴۳	۶۶۳۵ ۱۳۸۵
۳۴۲۶۷۵	۴۵۷۲	۱۷۶۵۳۰	۱۸۰۴	۵۱۹۲۰۵	۶۳۷۶ ۱۳۹۰
۴۵۸۳۲۷	۴۲۸۸	۲۴۳۳۱۶	۱۸۱۰	۷۰۱۶۴۳	۶۰۹۸ ۱۳۹۲
۴۴۴۴۲۰	۴۱۱۵	۲۹۱۹۷۹	۱۸۱۰	۷۳۶۳۹۹	۵۹۲۵ ۱۳۹۳
۵۱۱۰۸۳	۳۹۹۷	۳۳۵۷۷۶	۱۸۱۰	۸۴۶۸۵۹	۵۸۰۷ ۱۳۹۴
۵۱۲۶۲۹	۴۰۰۸	۳۳۶۱۲۶	۱۸۱۲	۸۴۸۷۵۵	۵۸۲۰ ۱۳۹۵
۵۱۴۸۰۳	۴۰۲۵	۳۷۹۱۶۲	۱۸۲۵	۸۹۳۹۶۵	۵۸۵۰ ۱۳۹۶

مأخذ- سازمان بنیاد شهید و امور ایثارگران استان کرمان.

۱۰-۱۵ تعداد افراد خدمت گیرنده تحت پوشش معاونت اجتماعی شهری اداره کل بهزیستی



۱۱-۱۵- خدمات ارائه شده به خانوارهای شاهد، جانبازان و آزادگان تحت پوشش بنیاد شهید و امور ایثارگران برحسب مبلغ پرداخت شده (میلیون ریال)

سال	حرفه آموزی و اشتغال		خدمات درمانی	
	تعداد	مبلغ	مورد	هزینه
..... ۱۳۸۵	۵۰۰	۴۲۴۴	۳۵۵۲۵	۵۹۰۷
..... ۱۳۸۹	۱۹۵	۲۸۳۲	۳۴۱۳۲	۹۵۲۴
..... ۱۳۹۰	۴۳۵	۲۳۱۳	۳۰۹۷۶	۹۵۲۴
..... ۱۳۹۲	۵۰۴	۱۳۲۰	۱۹۳۶	۸۶۹۰
..... ۱۳۹۳	۴۴۰	۴۴۰۰	۷۳۲۶	۹۰۷۳
..... ۱۳۹۴	۱۳۴	۱۱۰۰	۱۱۲۳۰	۱۱۸۶۷
..... ۱۳۹۵	۰۰۰	۰۰۰	۱۵۲۵۰	۲۸۵۰۰
..... ۱۳۹۶	۰۰۰	۰۰۰	۲۱۳۵۰	۳۸۹۰۰

سال	خدمات آموزشی		خدمات فرهنگی	
	تعداد	هزینه	مورد	هزینه
..... ۱۳۸۵	۲۱۹۵۰	۱۸۰۵۸	۱۸۲۵۶	۳۹۶۷
..... ۱۳۸۹	۲۵۹۷۳	۳۶۵۷۴	۲۱۲۸۴	۷۴۷۲
..... ۱۳۹۰	۸۷۵۶	۵۱۸۳۴	۲۲۳۱۳	۷۲۱۹
..... ۱۳۹۲	۱۰۳۷۶	۵۶۰۹۵	۱۱۸۰۵	۲۱۳۶
..... ۱۳۹۳	۹۳۸۰	۶۲۱۳۳	۱۰۰۸۵	۳۲۵۷
..... ۱۳۹۴	۱۵۲۸۳	۳۴۲۷۲	۸۱۸۳	۶۴۱۰
..... ۱۳۹۵	۱۶۴۹۳	۳۷۱۴۲	۷۹۲۰	۶۱۲۰
..... ۱۳۹۶	۱۸۱۴۱	۳۸۲۵۱	۸۱۲۰	۶۷۴۰

سال	مسکن		کمک هزینه ازدواج		کمک های مربوط به سایر موارد ^(۱)
	مورد (خانوار)	مبلغ	تعداد (خانوار)	مبلغ	
..... ۱۳۸۵	۵۹۰	۲۹۵۳	۲۶۷	۳۲۰۰	۵۲۷۰۶
..... ۱۳۸۹	۴۶۹	۶۶۶۶	۴۳۸	۵۹۲۱	۸۲۹۵
..... ۱۳۹۰	۶۶۸	۹۷۷۸	۴۵۶	۵۳۴۶	۲۶۲۲۷
..... ۱۳۹۲	۸۹۳	۹۹۷۳	۳۳۹	۴۵۵۰	۴۱۹۹
..... ۱۳۹۳	۳۷۸	۸۸۲۴	۲۷۵	۴۳۱۵	۷۰۲۷
..... ۱۳۹۴	۳۰۵	۷۹۷۶	۰۰۰	۰۰۰	۸۵۵۳
..... ۱۳۹۵	۲۵۰	۶۵۴۰	۰۰۰	۰۰۰	۷۵۱۰
..... ۱۳۹۶	۱۸۵	۶۴۰۰	۰۰۰	۰۰۰	۶۲۰۰

(۱) شامل کمک های نقدی و غیر نقدی مربوط به سرانه ی بیمه ی همگانی، برگزاری مراسم، مددکاری و... است.

مأخذ- سازمان بنیاد شهید و امور ایثارگران استان کرمان.

۱۲-۱۵- تعداد جانبازان تحت پوشش بنیاد شهید و امور ایثارگران برحسب درصد جانبازی در پایان اسفند (میلیون ریال)

سال و شهرستان	جمع	تا ۲۵٪	۳۹-۲۵٪	۴۹-۴۰٪	۶۹-۵۰٪	۷۰٪
..... ۱۳۷۵
..... ۱۳۸۵	۱۷۴۵۶	۱۰۵۵۲	۵۱۰۰	۸۷۶	۷۲۵	۲۰۳
..... ۱۳۹۰	۱۸۳۶۹	۱۰۷۹۶	۵۶۵۴	۹۴۴	۷۶۱	۲۱۴
..... ۱۳۹۲	۱۸۵۶۵	۱۰۷۵۰	۵۸۷۲	۹۵۶	۷۶۹	۲۱۸
..... ۱۳۹۳	۱۹۱۸۲	۱۱۱۷۲	۶۰۵۵	۹۶۳	۷۷۳	۲۱۹
..... ۱۳۹۴	۱۹۰۹۸	۱۱۰۲۴	۶۱۲۵	۹۵۷	۷۷۷	۲۱۵
..... ۱۳۹۵	۱۹۴۵۷	۱۱۱۵۷	۶۳۲۷	۹۵۳	۷۹۲	۲۲۸
..... ۱۳۹۶	۱۹۵۴۰	۱۱۲۱۴	۶۳۴۷	۹۵۹	۷۹۴	۲۲۶
..... ارزوئیه
..... انار
..... بافت	۹۳۰	۶۵۰	۲۲۹	۲۵	۱۹	۷
..... بردسیر	۳۶۳	۲۱۳	۱۲۲	۱۶	۱۱	۱
..... بم	۱۳۴۴	۶۸۷	۵۴۶	۶۱	۳۹	۱۱
..... جیرفت	۱۴۷۱	۸۶۷	۴۷۴	۷۰	۴۷	۱۳
..... رابر	۴۸۶	۳۴۹	۱۰۹	۱۴	۱۱	۳
..... راور	۲۶۶	۱۵۰	۸۷	۱۸	۱۰	۱
..... رفسنجان	۲۲۳۱	۱۴۱۰	۵۵۱	۱۲۹	۱۰۶	۳۵
..... رودبار جنوب
..... ریگان
..... زرنند	۱۶۴۳	۱۰۰۷	۵۰۲	۷۰	۵۰	۱۴
..... سیرجان	۲۰۰۲	۱۱۲۳	۶۹۰	۹۱	۸۳	۱۵
..... شهرابک	۸۰۷	۵۴۲	۱۹۹	۳۷	۲۲	۷
..... عنبرآباد	۲۷۱	۱۸۴	۶۶	۱۲	۸	۱
..... فاریاب
..... فهرج
..... قلعه گنج	۱۳۴	۶۹	۵۹	۴	۲	.
..... کرمان	۶۰۸۶	۳۱۲۶	۲۱۶۲	۳۴۵	۳۴۸	۱۰۵
..... کوهبنان	۲۹۰	۱۹۲	۷۵	۱۵	۷	۱
..... کهنوج	۷۹۶	۳۹۱	۳۳۲	۴۲	۲۵	۶
..... منوجان	۴۲۰	۲۵۴	۱۴۴	۱۰	۶	۶
..... نماشیر

مأخذ- سازمان بنیاد شهید و امور ایثارگران استان کرمان.

۱۳-۱۵- تعداد جانبازان حقوق و مستمری بگیر تحت پوشش بنیاد شهید و امور ایثارگران و مبلغ پرداختی به آنان (میلیون ریال)

سال و شهرستان	جمع مبالغ پرداختی	حالت اشتغال		معیشت	حق پرستاری	
		تعداد	مبلغ		تعداد	مبلغ
..... ۱۳۷۵
..... ۱۳۸۰
..... ۱۳۸۵	۱۷۳۹۶۹	۲۸۲۹	۱۲۳۴۰۷	.	۱۳۴۸	۵۰۵۶۲
..... ۱۳۹۰	۲۹۲۹۱۴	۲۸۳۷	۲۳۹۱۶۱	.	۱۳۵۲	۵۳۷۵۳
..... ۱۳۹۳	۵۹۶۰۲۲	۲۸۳۲	۴۵۵۱۸۲	.	۱۳۸۰	۱۰۲۸۰۹
..... ۱۳۹۴	۶۳۲۲۷۹	۲۸۳۲	۵۰۹۸۰۴	.	۱۳۹۹	۱۲۲۴۷۵
..... ۱۳۹۵	۶۷۳۲۵۵	۲۸۳۳	۵۴۰۴۱۵	.	۱۴۰۵	۱۳۲۸۴۰
..... ۱۳۹۶	۷۴۳۹۱۰	۲۸۳۵	۵۹۷۷۸۰	.	۱۴۰۷	۱۴۶۱۳۰
..... ارزوئیه
..... انار
..... بافت	۱۹۸۶۹	۷۳	۱۵۴۱۲	.	۴۲	۴۴۵۷
..... بردسیر	۱۴۸۹۳	۶۵	۱۳۶۲۳	.	۱۶	۱۲۷۰
..... بم	۵۶۲۷۸	۲۳۴	۴۹۵۰۷	.	۶۶	۶۷۷۱
..... جیرفت	۴۵۸۶۹	۱۷۶	۳۷۹۷۱	.	۷۴	۷۸۹۸
..... رابر	۱۳۳۹۶	۵۵	۱۱۱۸۳	.	۲۱	۲۲۱۳
..... راور	۹۰۸۴	۴۰	۸۰۲۸	.	۱۴	۱۰۵۶
..... رفسنجان	۵۹۶۴۰	۲۸۰	۳۹۹۸۱	.	۱۷۴	۱۹۶۵۹
..... رودبار جنوب
..... ریگان
..... زرنند	۴۲۵۹۱	۱۵۳	۳۲۹۰۲	.	۹۷	۹۶۸۹
..... سیرجان	۹۵۷۰۱	۳۸۴	۸۲۲۸۱	.	۱۴۳	۱۳۴۲۰
..... شهر بابک	۱۶۱۸۱	۵۱	۱۲۲۱۶	.	۳۸	۳۹۶۵
..... عنبرآباد	۹۹۴۷	۴۵	۹۱۳۹	.	۹	۸۰۸
..... فاریاب
..... فهرج
..... قلعه گنج
..... کرمان	۲۹۷۸۴۱	۱۰۰۸	۲۲۹۰۹۵	.	۶۵۷	۶۸۷۴۶
..... کوهبنان	۳۹۳۱	۱۲	۲۷۳۲	.	۱۱	۱۱۹۹
..... کهنوچ	۳۹۷۷۱	۱۷۶	۳۶۲۲۶	.	۳۴	۳۵۴۵
..... منوجان	۱۸۹۱۸	۸۳	۱۷۴۸۴	.	۱۱	۱۴۳۴
..... نرماشیر

- آمار شهرستانهای جدید التاسیس در شهرستانهای اولیه ذکر شده است.
 مأخذ_ سازمان بنیاد شهید و امور ایثارگران استان کرمان.

۱۴-۱۵- فعالیت های جمعیت هلال احمر ایران در حوزه امداد و نجات

سال	زلزله			سیل			سایر حوادث	
	تعداد حادثه (مدیر)	تعداد عملیات انجام شده (مورد)	تعداد مجروحین و مصدومین (نفر)	تعداد حادثه (مدیر)	تعداد عملیات انجام شده (مورد)	تعداد مجروحین و مصدومین (نفر)	تعداد عملیات انجام شده (مورد)	تعداد مجروحین و مصدومین (نفر)
.....۱۳۷۵
.....۱۳۸۵	۱۱۵	۱۱۵	...	۶۸	۶۸	...	۷۴۵	...
.....۱۳۹۰	۲۰	۲۰	...	۱۷	۱۷	...	۳۲۵	۱۶۲۱
.....۱۳۹۲	۹	۹	۱	۸۰	۸۰	۱۸۰۱۲	۱۱۶۱	۳۹۵۹
.....۱۳۹۳	۱۷	۱۷	۰	۵۵	۵۵	۲۶۹۵۵	۱۲۸۷	۵۸۶۸
.....۱۳۹۴	۲۱	۲۱	۲۷	۷۶	۷۶	...	۱۹۵۹	۳۸۲۰
.....۱۳۹۵	۲۰	۲۰	۰	۸۴	۸۴	۲	۱۰۱۸	۷۱۰
.....۱۳۹۶	۳۰	۳۰	۰	۷۴۱	۷۴۱	۴۸	۹۹۰	۱۰۰۳

(۱) آمارهای ارائه شده فقط مربوط حوادثی می باشد که جمعیت هلال احمر در آنها شرکت نموده است.
 (۲) شامل رانش زمین، ریزش کوه، خشکسالی، صاعقه، طوفان شن، گردباد و تصادفات جاده ای می باشد.
 مأخذ- جمعیت هلال احمر استان کرمان.

۱۵-۱۵- تعداد اعضاء داوطلبان و امداد گران جمعیت هلال احمر

سال و شهرستان	اعضای شاخه ی جوانان (۱)		اعضاء (۲)		داوطلبان (۳)		امداد گران (۴)	
	مرد	زن	مرد	زن	مرد	زن	مرد	زن
.....۱۳۷۵
.....۱۳۸۵
.....۱۳۹۰	۳۷۴۷۹	۳۲۸۵۱	۶۰۸	۶۲۵	۹۲۷۹	۱۲۷۵۱
.....۱۳۹۲	۵۰۴۹۶	۴۱۴۴۵	۹۲۴	۷۳۵	۱۱۱۳۰	۱۴۸۰۲	۸۰۷	۱۰۰۹
.....۱۳۹۳	۴۵۱۶۶	۳۵۱۲۹	۹۳۳	۷۴۵	۱۲۴۶۹	۱۵۹۲۵	۸۱۹	۱۰۷۱
.....۱۳۹۴	۲۹۶۹۳	۲۲۹۸۹	۳۱۰۸	۲۴۱۴	۸۳۴	۱۰۵۵
.....۱۳۹۵	۱۵۱۹۳	۱۰۹۵	۹۵۶۷	۹۹۱۲	۱۰۳۸	۱۲۹۵
.....۱۳۹۶	۱۷۲۹۳	۱۱۶۱۰	۱۹۹۷	۱۷۷۱	۱۲۰۴	۱۴۰۴

- اعضاء شاخه های جوانان شامل کانونهای آزاد، دانش آموزی، دانشجویی، روستایی، طلاب، عشایری، و غنچه های هلال می باشد. واز سال ۱۳۹۲ اعضاء کانون پیشاهنگی حذف گردیده است.
 - در خصوص کاهش تعداد اعضاء شاخه جوانان در سال ۱۳۹۵، افرادی که در سامانه جوانان عضو بودند اما مدارک تحویل نداده اند و فعالیتی نداشتند توسط سازمان از سامانه حذف شدند.
 مأخذ- جمعیت هلال احمر استان؛ کرمان

۱۵-۱۶- آموزش همگانی برگزار شده و تعداد آموزش گیرندگان جمعیت هلال احمر

تعداد آموزش گیرندگان		دوره های آموزشی برگزار شده	سال و شهرستان
مرد	زن		
... ۱۳۷۵
... ۱۳۸۰
... ۱۳۸۵
۹۶۷۷	۱۲۷۵۹	۹۱۸ ۱۳۹۰
۳۴۵۵	۴۱۲۱	۲۸۰ ۱۳۹۳
۱۹۳۸	۶۴۹۰	۳۵۱ ۱۳۹۴
۷۲۶۴	۱۱۷۲۶	۴۸۹ ۱۳۹۵
۱۷۷۶۰	۷۵۶۳	۴۷۳ ۱۳۹۶
۲۲۰	۳۶۰	۷ ارزوئیه
۱۸۶	۹۷	۱۲ انار
۳۰۰	۲۹۸	۲۶ بافت
۱۲۱	۸۵	۱۸ بردسیر
۲۴۸	۷۱۷	۴۷ بم
۲۹۸	۴۲۶	۳۱ جیرفت
۵۶	۸۲	۵ رابر
۱۸۰	۱۵۴	۲۳ راور
۳۷۳	۳۹۸	۲۴ رفسنجان
۰	۰	۰ رودبار جنوب
۳۵	۰	۲ ریگان
۳۵۹	۲۹۰	۴۸ زرنند
۱۳۲۳۴	۱۴۵۰	۶۰ سیرجان
۹۰	۱۲۷	۱۰ شهر بابک
۶۱۳	۹۲۹	۵ عنبرآباد
۰	۰	۰ فاریاب
۷۰	۱۱۰	۸ فهرج
۱۰	۵	۱ قلعه گنج
۱۰۹۵	۱۷۷۵	۱۲۶ کرمان
۹۴	۵۰	۵ کوهبنان
۱۲۵	۲۰۲	۱۳ کهنوچ
۲۴	۰	۱ منوجان
۲۹	۸	۱ نرماشیر

۱) دوره های آموزشی شامل دوره کمک های اولیه ۳۵ ساعته برای هرنفر می باشد. مأخذ- جمعیت هلال احمر استان کرمان.

۱۷-۱۵- کارگاه های تحت پوشش اداره کل تأمین اجتماعی در پایان اسفند برحسب طبقات کارکن

سال و شهرستان	جمع	۱-۱۰ نفر	۱۱-۵۰ نفر	بالا ۵۰ نفر	سایر
..... ۱۳۷۵
..... ۱۳۸۵
..... ۱۳۹۰	۴۰۸۲۵	۳۶۳۰۰	۳۵۴۹	۹۷۶	۰
..... ۱۳۹۲	۴۱۹۸۵	۳۵۲۴۴	۲۰۸۹	۵۵۰	۴۱۰۲
..... ۱۳۹۳	۴۱۸۱۲	۳۵۸۶۴	۳۴۴۸	۹۶۶	۱۵۳۴
..... ۱۳۹۴	۴۰۲۹۸	۳۴۷۷۳	۴۰۴۹	۸۹۸	۵۷۸
..... ۱۳۹۵	۴۳۱۱۴	۳۷۶۸۷	۳۶۴۲	۱۰۴۸	۷۳۷
..... ۱۳۹۶	۴۴۶۵۴	۳۸۸۲۲	۳۸۵۱	۱۱۱۹	۸۶۲
..... ارزوئیه	۱۱۱۷	۱۰۳۹	۴۱	۹	۲۸
..... انار	۱۷۴۲	۱۶۶۲	۶۰	۷	۱۳
..... بافت	۷۵۳	۶۵۳	۶۶	۱۰	۲۴
..... بردسیر	۹۰۴	۷۹۱	۶۲	۲۲	۲۹
..... بم	۳۶۹۹	۳۳۹۴	۱۹۵	۵۳	۵۷
..... جیرفت	۲۴۲۴	۲۰۸۷	۲۲۱	۵۵	۶۱
..... رابر	۲۶۰	۲۱۳	۳۳	۸	۶
..... راور	۱۱۶۶	۱۱۰۳	۳۹	۱۳	۱۱
..... رفسنجان	۷۱۰۶	۶۳۵۸	۴۹۸	۱۳۲	۱۱۸
..... رودبار جنوب
..... ریگان
..... زرنند	۴۱۰۲	۳۸۶۵	۱۵۵	۵۸	۲۴
..... سیرجان	۴۴۶۱	۳۶۶۴	۵۱۴	۱۹۲	۹۱
..... شهر بابک	۹۲۳	۷۵۰	۱۱۵	۳۶	۲۲
..... عنبرآباد
..... فاریاب
..... فهرج	۶۱۴	۵۹۵	۱۰	۲	۷
..... قلعه گنج
..... کرمان	۱۳۰۲۹	۱۰۶۵۷	۱۶۱۹	۴۶۱	۲۹۲
..... کوهبنان	۴۰۰	۳۶۵	۲۰	۱۱	۴
..... کهنوچ	۱۴۸۴	۱۲۰۹	۱۶۳	۴۱	۷۱
..... منوجان	۴۷۰	۴۱۷	۴۰	۹	۴
..... نماشیر

۱) شامل پیمانکاری دارای قرارداد فعال می باشد.
 مأخذ: اداره کل تأمین اجتماعی استان کرمان.

۱۵-۱۸- تعداد افراد تحت پوشش اداره کل تأمین اجتماعی

مستمری بگيران			بيمه شدگان			جمع كل	سال و شهرستان
تبعی	اصلي	جمع	تبعی	اصلي	جمع		
...	۱۳۷۵
...	۱۳۸۰
۴۷۶۷۴	۴۵۹۸۸	۹۳۶۶۲	۴۹۱۵۲۶	۲۱۶۵۳۱	۷۰۸۰۵۷	۸۰۱۷۲۰	۱۳۸۵
۴۹۹۶۱	۶۴۶۹۷	۱۱۴۶۵۸	۵۸۸۰۰۰	۳۴۰۳۸۱	۹۲۸۳۸۱	۱۰۴۳۰۳۹	۱۳۹۰
۶۲۰۳۳	۸۵۴۸۳	۱۴۷۵۱۶	۷۰۸۹۳۶	۴۱۰۷۱۴	۱۱۱۹۶۵۰	۱۲۶۷۱۶۶	۱۳۹۳
۶۶۷۰۲	۳۹۹۶۹	۱۰۱۷۰۳	۵۲۱۶۳۸	۴۸۲۰۷۲	۹۴۵۲۱۹	۱۵۴۲۰۱۱	۱۳۹۴
۷۲۵۶۶	۹۸۷۸۸	۱۷۱۳۵۴	۷۴۱۲۱۹	۴۴۰۵۷۵	۱۱۸۱۷۹۴	۱۳۵۳۱۴۸	۱۳۹۵
۷۸۳۶۴	۱۰۶۱۳۸	۱۸۴۵۰۲	۷۶۸۱۲۰	۴۵۵۴۳۹	۱۲۲۳۵۵۹	۱۴۰۸۰۶۱	۱۳۹۶
۱۱۶۹	۱۲۷۹	۲۴۴۸	۷۷۲۹	۵۱۲۸	۱۲۸۵۷	۱۵۳۰۵	ارزوئیه
۱۱۳۳	۱۶۰۴	۲۷۳۷	۱۳۵۹۰	۶۶۸۰	۲۰۲۷۰	۲۳۰۰۷	انار
۱۸۳۰	۲۶۰۸	۴۴۳۸	۱۵۱۹۲	۹۱۶۰	۲۴۳۵۲	۲۸۷۹۰	بافت
۲۰۲۷	۲۹۱۲	۴۹۳۹	۱۹۰۲۱	۱۰۸۹۳	۲۹۹۱۴	۳۴۸۵۳	بردسیر
۲۹۹۱	۵۹۲۵	۸۹۱۶	۵۶۰۹۴	۳۱۱۶۰	۸۷۲۵۴	۹۶۱۷۰	بم
۴۲۵۵	۶۲۱۲	۱۰۴۶۷	۴۰۱۷۲	۲۳۶۱۸	۶۳۷۹۰	۷۴۲۵۷	جیرفت
۳۶۹	۵۵۸	۹۲۷	۴۹۸۰	۳۲۵۹	۸۲۳۹	۹۱۶۶	رابر
۱۲۰۶	۱۷۹۳	۲۹۹۹	۱۲۸۵۷	۶۹۲۳	۱۹۷۸۰	۲۲۷۷۹	راور
۱۰۲۴۵	۱۲۸۵۷	۲۳۱۰۲	۹۶۱۸۴	۵۲۷۰۲	۱۴۸۸۸۶	۱۷۱۹۸۸	رفسنجان
...	رودبار جنوب
...	ریگان
۴۱۴۳	۶۴۸۳	۱۰۶۲۶	۴۷۷۶۸	۲۵۴۸۶	۷۳۲۵۴	۸۳۸۸۰	زرنده
۱۰۲۸۲	۱۳۵۵۲	۲۳۸۳۴	۱۱۸۸۱۷	۶۹۷۳۵	۱۸۸۵۵۲	۲۱۲۳۸۶	سیرجان
۱۶۷۱	۲۳۴۶	۴۰۱۷	۲۵۹۶۷	۱۴۷۵۰	۴۰۷۱۷	۴۴۷۳۴	شهر بابک
...	عنبرآباد
...	فاریاب
۱۴۵	۲۷۳	۴۱۸	۲۶۶۰	۱۹۳۲	۴۵۹۲	۵۰۱۰	فهرج
...	قلعه گنج
۳۲۵۶۷	۴۲۷۶۵	۷۵۳۳۲	۲۶۹۹۲۸	۱۷۱۹۰۲	۴۴۱۸۳۰	۵۱۷۱۶۲	کرمان
۱۳۲۶	۱۷۲۹	۳۰۵۵	۱۱۷۰۵	۵۰۱۹	۱۶۷۲۴	۱۹۷۷۹	کوهبنان
۱۳۰۲	۲۰۹۸	۳۴۰۰	۱۸۶۶۵	۱۲۸۶۲	۳۱۵۲۷	۳۴۹۲۷	کهنوج
۱۷۰۳	۱۱۴۴	۲۸۴۷	۶۷۹۱	۴۲۳۰	۱۱۰۲۱	۱۳۸۶۸	منوجان
...	نرماشیر

مأخذ: اداره کل تأمین اجتماعی استان کرمان.

۱۹-۱۵- بیمه شدگان اصلی تحت پوشش اداره کل تأمین اجتماعی برحسب نوع بیمه و استان

سال و شهرستان	جمع	اجباری	توافقی	بیمکاری	خاص
..... ۱۳۷۵
..... ۱۳۸۵	۲۱۶۵۳۱	۱۹۰۳۱۱	.	۱۳۹۴	۲۴۸۲۶
..... ۱۳۹۰	۳۴۰۳۸۱	۲۴۲۷۶۱	۵۱۴۳	۲۰۳۷	۹۰۴۴۰
..... ۱۳۹۲	۳۹۱۰۳۰	۲۶۱۱۲۹	۵۰۶۳	۱۹۱۵	۱۲۲۹۲۳
..... ۱۳۹۳	۴۱۰۷۱۴	۲۷۷۳۹۵	۴۴۲۶	۲۳۵۴	۱۲۶۵۳۹
..... ۱۳۹۴	۳۸۰۹۵۰	۲۳۶۷۳۸	۶۳۲۹	۷۵۰۳	۱۳۰۳۸۰
..... ۱۳۹۵	۴۴۰۵۷۵	۲۹۳۰۴۸	۴۲۹۶	۳۴۷۲	۱۳۹۷۵۹
..... ۱۳۹۶	۴۵۵۴۳۹	۳۰۸۲۳۲	۲۰۸۹	۳۱۹۴	۱۴۱۹۲۴
..... ارزوئیه	۵۱۲۸	۳۳۱۱	.	۱۲	۱۸۰۵
..... انار	۶۶۸۰	۴۰۷۵	۳	۵۴	۲۵۴۸
..... بافت	۹۱۶۰	۳۸۲۲	.	۳۲	۵۳۰۶
..... بردسیر	۱۰۸۹۳	۵۴۵۴	۸	۲۵	۵۴۰۶
..... بم	۳۱۱۶۰	۲۳۰۶۲	.	۱۰۹	۷۹۸۹
..... جیرفت	۲۳۶۱۸	۱۴۸۳۰	۶۰	۱۴۳	۸۵۸۵
..... رابر	۳۲۵۹	۲۰۴۶	.	۴	۱۲۰۹
..... راور	۶۹۲۳	۴۲۹۴	.	۵۸	۲۵۷۱
..... رفسنجان	۵۲۷۰۲	۳۷۲۷۷	۱۲	۳۳۹	۱۵۰۷۴
..... رودبار جنوب
..... ریگان
..... زرنند	۲۵۴۸۶	۱۸۰۰۹	.	۱۵۲	۷۳۲۵
..... سیرجان	۶۹۷۳۵	۴۵۳۴۸	۱	۶۶۲	۲۳۷۲۴
..... شهر بابک	۱۴۷۵۰	۹۹۴۹	۳	۶۳	۴۷۳۵
..... عنبرآباد
..... فاریاب
..... فهرج	۱۹۳۲	۱۴۶۱	.	۵	۴۶۶
..... قلعه گنج
..... کرمان	۱۷۱۹۰۲	۱۱۷۹۰۹	۱۹۹۲	۱۴۲۰	۵۰۵۸۱
..... کوهبنان	۵۰۱۹	۳۸۸۳	.	۱۹	۱۱۱۷
..... کهنوچ	۱۲۸۶۲	۱۰۰۹۶	۱۰	۶۲	۲۶۹۴
..... منوجان	۴۲۳۰	۳۴۰۶	.	۳۵	۷۸۹
..... نماشیر

(۱) شامل بیمه شدگان حرف و مشاغل آزاد، بافندگان، رانندگان، اختیاری، کارگران ساختمانی و سایر می باشد.

(۲) مأخذ: اداره کل تأمین اجتماعی استان کرمان.

۲۰-۱۵- بیمه شدگان خاص تحت پوشش اداره کل تأمین اجتماعی برحسب نوع بیمه و استان

سال و شهرستان	جمع	حرف و مشاغل آزاد	بافتدگان	رانندگان	اختیاری	کارگران ساختمانی	سایر
.....۱۳۷۵
.....۱۳۸۵	۲۴۸۲۶	۱۱۶۰۰	۴۸۲۰	۵۶۵۰	۲۷۵۶	۰	۰
.....۱۳۹۱	۱۱۱۴۱۹	۲۴۳۸۸	۲۴۰۱۴	۲۳۸۵۷	۱۲۴۰۳	۲۶۷۳۱	۲۶
.....۱۳۹۲	۱۲۲۹۲۳	۲۵۵۷۰	۲۴۶۵۰	۲۶۹۶۵	۱۴۶۲۳	۳۱۰۵۹	۵۶
.....۱۳۹۳	۱۲۶۵۳۹	۲۵۳۰۶	۲۳۰۷۱	۳۱۰۹۶	۱۶۳۸۳	۳۰۲۸۷	۳۹۶
.....۱۳۹۴	۱۳۴۴۰۰	۲۷۱۰۳	۱۸۳۴۲	۳۰۸۰۰	۲۰۶۲۰	۳۶۰۰۸	۱۵۲۷
.....۱۳۹۵	۱۳۹۷۵۹	۲۶۴۷۱	۱۶۶۱۵	۳۰۶۵۷	۱۷۱۰۴	۴۸۱۷۱	۷۴۱
.....۱۳۹۶	۱۴۱۹۲۴	۲۶۷۹۶	۱۵۵۴۵	۳۰۸۸۴	۱۷۷۴۶	۴۸۲۰۴	۲۷۴۹
.....ارزوئییه	۱۸۰۵	۵۸۹	۱۴۹	۸۷	۱۴	۹۳۰	۳۶
.....انار	۲۵۴۸	۳۰۴	۳۲۷	۱۷۳	۶۲۵	۱۰۷۲	۴۷
.....بافت	۵۳۰۶	۵۳۰	۸۲۳	۱۰۳۰	۳۹۷	۲۴۵۸	۶۸
.....بردسیر	۵۴۰۶	۹۵۱	۳۱۷	۱۶۹۱	۴۵۹	۱۸۷۸	۱۱۰
.....بم	۷۹۸۹	۲۴۳۷	۱۳۲	۱۷۸۳	۴۵۸	۲۹۴۸	۲۳۱
.....جیرفت	۸۵۸۵	۱۹۷۱	۳۵۰	۲۰۳۱	۸۲۱	۳۲۵۰	۱۶۲
.....رابر	۱۲۰۹	۱۹۹	۱۵۰	۹۰	۸۴	۶۲۵	۶۱
.....راور	۲۵۷۱	۴۶۸	۸۰۷	۲۵۶	۹۲	۸۸۵	۶۳
.....رفسنجان	۱۵۰۷۴	۲۵۰۷	۱۳۳۲	۲۷۳۱	۲۲۱۲	۶۱۱۹	۱۷۳
.....رودبار جنوب
.....ریگان
.....زرند	۷۳۲۵	۹۵۷	۸۲۱	۱۰۸۱	۹۸۲	۳۳۷۳	۱۱۱
.....سیرجان	۲۳۷۲۴	۲۱۵۱	۳۷۳۵	۷۰۹۲	۳۰۶۱	۷۳۶۶	۳۱۹
.....شهربابک	۴۷۳۵	۷۰۸	۶۴۷	۷۹۲	۶۷۱	۱۸۳۸	۷۹
.....عنبرآباد
.....فاریاب
.....فهرج	۴۶۶	۲۸۶	۷	۴۹	۸	۱۰۷	۹
.....قلعه گنج
.....کرمان	۵۰۵۸۱	۱۰۸۶۳	۵۶۷۴	۱۱۵۶۰	۷۶۸۴	۱۳۸۴۲	۹۵۸
.....کوهبنان	۱۱۱۷	۹۴	۸۱	۷۴	۶۹	۷۴۲	۵۷
.....کهنوج	۲۶۹۴	۱۳۴۹	۱۸۳	۳۰۹	۹۴	۵۳۸	۲۲۱
.....منوجان	۷۸۹	۴۳۲	۱۰	۵۵	۱۵	۲۳۳	۴۴
.....نرماشیر

(۱) شامل بیمه شدگان صیادان، زنیورداران و کارفرمایان صنفی کم درآمد می باشد.
 مأخذ- اداره کل تأمین اجتماعی استان کرمان.

۱۵-۲۱- بیمه شدگان آسیب دیده ناشی از کار تحت پوشش اداره کل تأمین اجتماعی برحسب فعالیت محل کار

سال و شهرستان	۱۳۷۵	۱۳۸۵	۱۳۹۰	۱۳۹۲
جمع.....	۰۰۰	۰۰۰	۳۹۵	۲۹۳
کشاورزی، جنگلداری، شکار، صیدماهی و فعالیتهای مربوط	۰۰۰	۰۰۰	۰	۲
استخراج معدن	۰۰۰	۰۰۰	۹۳	۷۶
صنایع مواد غذایی و دخانیات	۰۰۰	۰۰۰	۳	۴
صنایع نساجی، ساختن البسه، کفش و وسایل پوشش	۰۰۰	۰۰۰	۱۶	۲
صنایع چوب، چوب پنبه، مبلی، کاغذ، چاپ چرم و ساختن اشیای مربوط ...	۰۰۰	۰۰۰	۱	۴
صنایع محصولات شیمیایی، اشیای کائوچویی و محصولات مشتق از زغال سنگ	۰۰۰	۰۰۰	۳۳	۱۰
صنایع فلزات اساسی، محصولات فلزی، ماشین های الکتریکی و غیرالکتریکی.....	۰۰۰	۰۰۰	۵۷	۲۳
سایر صنایع	۰۰۰	۰۰۰	۰	۲
ساختمان	۰۰۰	۰۰۰	۵۳	۷۸
برق، آب، گاز، خدمات ماشینی و آتش نشانی	۰۰۰	۰۰۰	۶	۱
تجارت، بانک، بیمه، مستغلات وامور مربوط به آنها.....	۰۰۰	۰۰۰	۴	۸
حمل و نقل، انبارداری و ارتباطات	۰۰۰	۰۰۰	۱	۲
خدمات	۰۰۰	۰۰۰	۱۲	۱۰
فعالیت های طبقه بندی نشده	۰۰۰	۰۰۰	۲۵	۲
اظهار نشده ^(۱)	۰۰۰	۰۰۰	۹۱	۶۹

۱۵-۲۱- بیمه شدگان آسیب دیده ناشی از کار تحت پوشش اداره کل تأمین اجتماعی برحسب فعالیت محل کار (دنباله)

سال و شهرستان	۱۳۹۳	۱۳۹۴	۱۳۹۵	۱۳۹۶
جمع.....	۳۱۷	۰۰۰	۵۴۶	۶۶۳
کشاورزی، جنگلداری، شکار، صید ماهی و فعالیتهای مربوط	۰	۰۰۰	۸	۴
استخراج معدن	۷۴	۰۰۰	۱۴۹	۱۷۹
صنایع مواد غذایی و دخانیات	۴	۰۰۰	۹	۱۲
صنایع نساجی، ساختن البسه، کفش و وسایل پوشش	۱	۰۰۰	۷	۹
صنایع چوب، چوب پنبه، مبل، کاغذ، چاپ چرم و ساختن اشیای مربوط ...	۶	۰۰۰	۱۱	۷
صنایع محصولات شیمیایی، اشیای کائوچویی و محصولات مشتق از زغال سنگ	۲۶	۰۰۰	۱۱	۱۸
صنایع فلزات اساسی، محصولات فلزی، ماشین های الکتریکی و غیر الکتریکی	۵۲	۰۰۰	۸۵	۱۱۴
سایر صنایع	۲	۰۰۰	۵	۲
ساختمان	۳۶	۰۰۰	۱۱۲	۱۲۴
برق، آب، گاز، خدمات ماشینی و آتش نشانی	۴	۰۰۰	۹	۱۴
تجارت، بانک، بیمه، مستغلات وامور مربوط به آنها	۵	۰۰۰	۷	۶
حمل و نقل، انبارداری و ارتباطات	۴	۰۰۰	۸	۳
خدمات	۸	۰۰۰	۲۸	۱۸
فعالیت های طبقه بندی نشده	۶	۰۰۰	۴	۴
اظهار نشده ^(۱)	۸۹	۰۰۰	۹۳	۱۴۹

(۱) شامل فعالیتهای پیمانکاری نیز می باشد.

مأخذ- اداره کل تأمین اجتماعی استان کرمان.

سالنامه آماری استان کرمان ۱۳۹۶_ ۱۴۹۴

۱۵-۲۲- کمک های نقدی و غرامتهای پرداخت شده به بیمه شدگان تحت پوشش اداره کل تأمین اجتماعی (میلیون ریال)

سال	جمع		کمک هزینه ازدواج		غرامت دستمزد ایام بارداری	
	تعداد مورد	مبلغ	تعداد مورد	مبلغ	تعداد مورد	مبلغ
..... ۱۳۷۵
..... ۱۳۸۵	۱۳۷۷۳	۵۴۱۱۶	۱۹۷۷	۳۵۱۲	۱۳۹۰	۴۲۱۹
..... ۱۳۹۰	۱۹۶۵۷	۲۱۴۱۰۹	۲۸۴۷	۱۲۴۲۹	۴۵۹۶	۳۳۶۶۵
..... ۱۳۹۲	۱۸۸۱۰	۱۱۹۸۹۵	۲۳۷۸	۱۴۴۶۴	۴۷۵۰	۴۷۸۰۲
..... ۱۳۹۳	۱۸۹۵۸	۱۶۲۳۱۴	۲۵۶۹	۲۰۸۳۱	۴۹۸۳	۶۷۴۴۷
..... ۱۳۹۴	۲۱۷۹۸	۲۰۰۵۸۵	۲۷۷۷	۲۴۷۴۰	۷۰۷۶	۸۹۱۸۲
..... ۱۳۹۵	۲۵۶۷۸	۲۷۳۶۳۹	۵۱۲۹	۴۹۳۸۵	۷۳۰۵	۱۱۴۵۰۳
..... ۱۳۹۶	۲۴۶۵۵	۲۷۵۹۵۵	۳۱۰۰	۳۹۸۳۷	۷۵۹۰	۱۱۷۶۹۸

سال	غرامت نقص عضو		غرامت دستمزد ایام بیماری			
	تعداد مورد	مبلغ	ناشی از کار		ناشی از موارد دیگر	
			تعداد مورد	مبلغ	تعداد مورد	مبلغ
..... ۱۳۷۵
..... ۱۳۸۵	۱۸	۱۰۰	۶۰۱	۹۷۵	۹۷۸۷	۱۲۹۵۲
..... ۱۳۹۰	۳۰	۳۴۶	۶۴۷	۲۳۱۱	۱۱۵۳۷	۳۶۸۸۷
..... ۱۳۹۲	۳۷	۵۹۰	۶۵۰	۲۷۶۵	۱۰۹۹۵	۵۴۲۷۴
..... ۱۳۹۳	۱۰	۴۸۶	۸۱۶	۳۵۲۳	۱۰۵۸۰	۷۰۰۲۷
..... ۱۳۹۴	۲۴	۴۹۰	۷۷۹	۱۰۳۷۲	۱۱۱۴۲	۷۵۸۰۱
..... ۱۳۹۵	۱۲	۶۴۶	۷۰۸	۷۲۴۴	۱۲۵۲۴	۱۰۱۸۶۱
..... ۱۳۹۶	۱۹	۷۶۲	۸۷۲	۱۰۳۱۸	۱۳۰۷۴	۱۰۷۳۴۰

۱۵-۲۲- کمک های نقدی و غرامتهای پرداخت شده به بیمه شدگان تحت پوشش اداره کل تأمین اجتماعی (میلیون ریال) (دنباله)

هزینه های کفن و دفن		هزینه های سفر و اقامت همراه بیمار		سال
مبلغ	تعداد مورد	مبلغ	تعداد مورد	
...۱۳۷۵
...۱۳۸۵
...۱۳۹۰
۶۲۷۱	۱۳۳۸	۳۹۳	۱۷۱۱۳۹۲
۷۷۷۸	۱۳۲۳	۴۰۷	۱۵۷۱۳۹۳
۹۲۰۳	۱۴۰۲	۴۵۰	۱۹۱۱۳۹۴
۱۱۱۳۷	۱۵۰۹	۵۲۶	۱۴۵۱۳۹۵
۱۲۶۷۹	۱۵۷۹	۳۳۴	۱۱۴۱۳۹۶

کمک های نقدی مربوط به سایر موارد ^(۱)		پروتز و اورتز		سال
مبلغ	تعداد مورد	مبلغ	تعداد مورد	
...۱۳۷۵
...۱۳۸۵
...۱۳۹۰
۱۷۵۴۶	...	۱۴۳۶	۴۲۲۱۱۳۹۲
۷۳۲۴۵	...	۷۳۵۵	۸۲۳۳۱۳۹۳
۲۹۳۹۸۴	۲۲۶۶۹	۸۳۷۱	۱۱۰۰۲۱۳۹۴
۲۷۳۶۳۹	۲۵۶۷۸	۹۸۴۲	۱۲۶۰۳۱۳۹۵
...	...	۱۱۵۰۳	۱۲۴۰۲۱۳۹۶

(۱) شامل تعدیل سنواتی غرامت دستمزد، تعدیل سنواتی کمک ها و... می باشد.
-اطلاعات سال های گذشته توسط اداره کل تأمین اجتماعی مورد بازنگری قرار گرفته است.
مآخذ: اداره کل تأمین اجتماعی استان

۱۵-۲۳- تعداد مستمری بگیران تحت پوشش اداره کل تأمین اجتماعی و مبلغ پرداختی به آنان
(میلیون ریال)

بازنشستگان		جمع		سال و شهرستان
مبلغ	تعداد	مبلغ	تعداد	
... ۱۳۷۵
...	۱۷۶۲۰	...	۴۵۹۸۸ ۱۳۸۵
...	۲۷۴۷۷	...	۶۴۶۹۷ ۱۳۹۰
۳۰۸۸۳۷۱	۳۳۱۶۸	۵۲۹۴۸۹۹	۷۵۹۹۰ ۱۳۹۲
۴۴۵۴۲۴۷	۳۷۲۰۵	۷۴۴۳۴۱۶	۸۵۴۸۳ ۱۳۹۳
۵۷۶۷۹۴۱	۴۱۱۰۱	۹۵۸۹۳۴۹	۹۲۱۱۸ ۱۳۹۴
۷۲۶۳۷۸۰	۴۴۷۰۲	۱۱۶۲۸۰۲۳	۹۸۷۸۸ ۱۳۹۵
۹۰۲۰۷۶۱	۴۸۷۹۰	۱۴۱۹۹۳۵۸	۱۰۶۱۳۸ ۱۳۹۶

سایر پرداختی ها	بازماندگان مستمری بگیر		از کار افتادگان				سال و شهرستان
	مبلغ	تعداد	ناشی از موارد دیگر		ناشی از کار		
			مبلغ	تعداد	مبلغ	تعداد	
... ۱۳۷۵
...	...	۲۵۰۷۰	...	۳۰۰۰	...	۲۹۸ ۱۳۸۵
...	...	۳۳۷۴۲	...	۳۱۷۳	...	۳۰۵ ۱۳۹۰
۸۳۹۶۲۷	۱۱۸۴۵۸۱	۳۹۲۶۳	۱۶۷۷۵۵	۳۲۵۰	۱۴۵۶۵	۳۰۹ ۱۳۹۲
۱۱۵۱۷۳۰	۱۶۰۶۷۶۹	۴۴۶۸۹	۲۲۱۳۳۱	۳۲۷۶	۹۳۳۹	۳۱۳ ۱۳۹۳
۱۵۵۷۰۰۰	۱۹۵۹۷۳۳	۴۷۴۱۱	۲۶۱۷۳۶	۳۰۳۳	۴۲۹۳۹	۵۷۳ ۱۳۹۴
۱۶۱۶۵۵۷	۲۴۰۰۲۲۱	۵۰۴۱۴	۲۹۱۹۰۳	۳۰۹۶	۵۵۵۶۲	۵۷۶ ۱۳۹۵
۱۸۲۹۴۰۴	۲۹۴۲۵۹۳	۵۳۵۹۱	۳۴۲۸۰۶	۳۱۷۴	۶۳۷۹۴	۵۸۳ ۱۳۹۶

۱) شامل جرئی ناشی از کار و کلی ناشی از کار می باشد.

۲) شامل هزینه اولاد، عائله مندی، عیدی، بن مستمری بگیران و... است.

-اطلاعات سال های گذشته توسط اداره کل تأمین اجتماعی مورد بازنگری قرار گرفته است.

مأخذ- اداره کل تأمین اجتماعی استان کرمان.

۲۴-۱۵- تعداد مراکز درمانی ملکی و طرف قرارداد مدیریت درمان تأمین اجتماعی

مراکز ملکی (درمان مستقیم)				سال و شهرستان
دی کلینیک	درمانگاه های عمومی و تخصصی	بیمارستان	جمع	
.	۱۳	۳	۱۶ ۱۳۸۸
.	۱۳	۳	۱۶ ۱۳۹۰
.	۱۳	۳	۱۶ ۱۳۹۱
.	۱۳	۳	۱۶ ۱۳۹۲
.	۱۳	۳	۱۶ ۱۳۹۳
.	۱۳	۳	۱۶ ۱۳۹۴
.	۱۳	۳	۱۶ ۱۳۹۵
.	۱۳	۳	۱۶ ۱۳۹۶

مراکز طرف قرارداد (درمان غیر مستقیم)						سال و شهرستان
سایر	مراکز بهداشتی و درمانی	دی کلینیک	درمانگاه های عمومی و تخصصی	بیمارستان	جمع	
۱۱۳۴	۲۱۹	۵	۲۸	۲۳	۱۴۰۹ ۱۳۸۸
۱۱۲۰	۲۱۹	۷	۲۷	۲۴	۱۳۹۷ ۱۳۹۰
۱۱۲۵	۲۱۹	۷	۲۷	۲۴	۱۴۰۲ ۱۳۹۱
۱۱۶۴	۲۱۹	۷	۲۷	۲۵	۱۴۴۲ ۱۳۹۲
۱۱۳۴	۲۱۹	۷	۲۷	۲۵	۱۴۱۲ ۱۳۹۳
۱۰۶۳	۲۱۹	۷	۳۰	۲۷	۱۳۴۶ ۱۳۹۴
۱۰۹۲	۲۱۹	۸	۳۳	۲۹	۱۳۸۱ ۱۳۹۵
۱۰۸۴	۲۱۹	۸	۳۱	۳۴	۱۳۷۶ ۱۳۹۶

(۱) شامل پاراکلینیکی مستقل و پزشکان و دندانپزشکان مستقل می باشد.

مأخذ- مدیریت درمان تأمین اجتماعی استان کرمان.

۲۵-۱۵- بیمه شدگان (اصلی و تبعی) خدمات تحت پوشش اداره کل بیمه سلامت استان

سال و شهرستان	جمع	دولتی	حرف و مشاغل آزاد (خویش فرمایان) ^(۱)	روستایی و عشایر	بیمه سلامت همگانی	سایر اقتشار ^(۲)
..... ۱۳۸۵	۱۵۹۱۳۹۸	۲۵۱۶۰۵	۱۶۶۴۲۶	۱۱۱۳۸۱۴	...	۵۹۵۵۳
..... ۱۳۹۰	۱۷۲۲۰۲۷	۲۴۵۲۱۴	۱۱۷۱۸۶	۱۳۰۰۴۸۳	...	۵۹۱۴۴
..... ۱۳۹۱	۱۶۵۴۵۷۶	۲۴۴۰۵۶	۴۷۵۶۲	۱۳۰۵۱۸۴	...	۵۷۷۷۴
..... ۱۳۹۲	۱۶۵۷۷۹۲	۲۳۹۹۳۶	۴۱۸۵۴	۱۳۲۱۰۰۴	...	۵۴۹۹۸
..... ۱۳۹۳	۱۷۷۸۵۳۵	۲۳۴۵۷۰	۷۰۶۰	۱۳۰۴۸۱۱	۱۷۸۹۵۹	۵۳۱۳۵
..... ۱۳۹۴	۱۷۵۸۷۷۱	۲۲۹۲۶۱	۱۱۲۴	۱۲۶۵۳۰۰	۱۹۷۹۲۱	۶۵۱۶۵
..... ۱۳۹۵	۱۷۶۱۲۱۴	۲۲۲۵۵۱	۱۳۱	۱۲۸۷۵۹۹	۱۹۱۳۹۳	۵۹۵۴۰
..... ۱۳۹۶	۱۷۳۳۹۹۱	۲۱۷۴۵۹	۳۵۶۴	۱۲۵۱۸۹۰	۲۱۸۱۸۷	۴۲۸۹۱
..... ارزوئیه
..... انار
..... بافت	۱۱۲۶۶۰	۱۳۰۴۸	۴۵	۹۱۳۰۴	۶۵۷۹	۱۶۸۴
..... بردسیر	۴۸۰۴۲	۴۳۵۰	۳۶	۳۶۴۹۹	۴۰۲۷	۳۱۳۰
..... بم	۲۴۷۰۸۷	۲۱۵۱۵	۱۲۷	۲۰۵۰۰۶	۱۷۶۸۴	۲۷۵۵
..... جیرفت	۲۵۱۳۵۶	۲۱۹۷۸	۱۷۲	۲۰۶۵۶۶	۱۹۷۰۱	۲۹۳۹
..... رابر
..... راور	۱۵۸۲۶	۲۱۷۵	۳۴	۹۱۲۳	۳۹۳۱	۵۶۳
..... رفسنجان	۱۷۶۹۳۲	۲۱۷۴۶	۶۹۵	۱۰۹۷۸۰	۳۵۷۸۸	۸۹۲۳
..... رودبار جنوب
..... ریگان
..... زرنند	۷۶۸۸۰	۱۰۸۷۳	۱۴۱	۵۵۲۵۲	۷۷۱۷	۲۸۹۷
..... سیرجان	۱۱۸۵۴۰	۱۷۳۹۷	۴۱۰	۷۶۸۵۲	۲۰۴۶۹	۳۴۱۲
..... شهر بایک	۳۴۳۹۸	۸۶۹۶	۷۹	۱۸۹۹۶	۵۷۸۵	۸۴۲
..... عنبرآباد
..... فاریاب
..... فهرج
..... قلعه گنج
..... کرمان	۲۹۷۰۱۲	۸۰۴۵۹	۱۷۲۴	۱۲۲۵۹۸	۷۹۰۱۱	۱۳۲۲۰
..... کوهبنان
..... کهنوج	۳۵۵۲۵۸	۱۵۲۲۲	۱۰۱	۳۱۹۹۱۴	۱۷۴۹۵	۲۵۲۶
..... منوجان
..... نرماشیر

(۱) شامل صندوق ایرانیان می باشد.

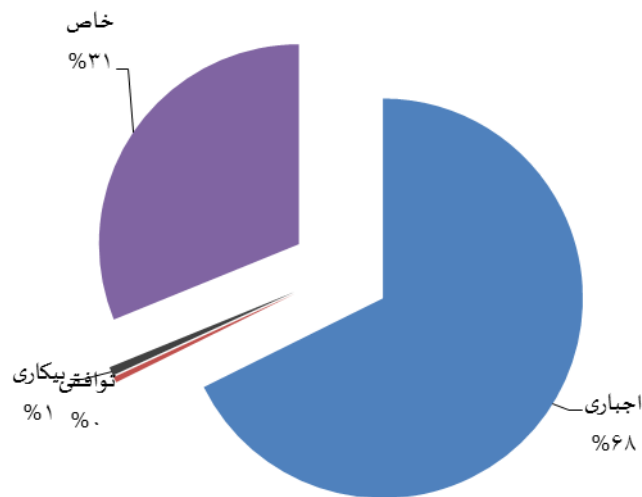
(۲) شامل جانبازان، آزادگان، خانوارهای معظم شهدا، روحانیون، طلاب حوزه های علمیه، دانشجویان و اتباع خارجی می باشد.

- جمعیت شهرستانهای انار، رابر، ارزوئیه، عنبرآباد، ریگان، فهرج، نرماشیر، رودبار جنوب، قلعه گنج، منوجان، فاریاب و کوهبنان به ترتیب در شهرستانهای رفسنجان، بافت، جیرفت، بم، کهنوج، زرنند لحاظ گردیده است.

- تمایل بیمه شدگان ایرانیان به صندوق بیمه سلامت همگانی رایگان باعث کاهش بیمه شدگان این صندوق شده است.

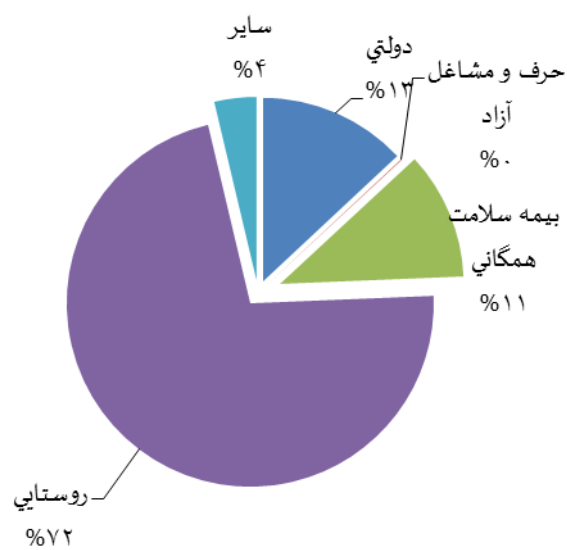
مأخذ - اداره کل بیمه سلامت استان کرمان.

۱۵-۲ بیمه شدگان اصلی تحت پوشش سازمان تأمین اجتماعی
برحسب نوع بیمه در پایان سال ۱۳۹۶



میناجدول ۱۹-۱۵

۱۵-۳ بیمه شدگان اصلی و تبعی تحت پوشش اداره کل بیمه سلامت
برحسب نوع بیمه در پایان سال ۱۳۹۶



میناجدول ۲۵-۱۵

۲۶-۱۵- تعداد بیمه شدگان (اصلی و تبعی) صندوق بیمه اجتماعی کشاورزان، روستائیان و عشایر

مستمری بگیران		افراد تحت پوشش سازمان بهزیستی		افراد تحت پوشش کمیته امداد		کشاورزان، روستائیان و عشایر		جمع		سال و شهرستان
تبعی	اصلی	تبعی	اصلی	تبعی	اصلی	تبعی	اصلی	تبعی	اصلی	
...	۱۳۷۵
...	۱۳۸۰
.	.	۷	۳	۱۸۹۵	۷۸۳	۹۳۲۹۶	۳۸۵۵۲	۹۵۱۹۸	۳۹۳۳۸	۱۳۸۵
۱۰۵۵	۵	۶۱۹۸	۲۵۶۱	۲۳۰۰۵	۹۵۰۶	۱۱۸۴۱۵	۴۸۹۳۲	۱۴۷۶۱۸	۶۰۹۹۹	۱۳۹۰
۱۷۷۲	۲۶	۶۲۳۲	۲۵۷۶	۲۳۰۰۸	۹۵۰۶	۱۳۵۸۷۹	۵۶۱۴۹	۱۶۵۱۱۹	۶۸۲۳۱	۱۳۹۳
۵۳۰۶	۲۱۹۳	۶۶۸۳	۲۷۶۲	۲۳۵۳۵	۹۷۲۶	۱۳۹۷۸۰	۵۷۷۶۰	۱۷۰۰۰۰	۷۰۲۴۸	۱۳۹۴
۶۴۲۹	۲۶۷۹	۶۷۵۲	۳۱۴۳	۲۳۱۶۱	۹۶۵۰	۱۴۲۸۶۱	۵۹۵۲۵	۱۷۳۳۳۶	۷۲۰۱۵	۱۳۹۵
۲۸۸۶۶	۴۹۴۶	۹۱۳۳	۲۸۰۷	۱۵۸۶۷	۵۰۲۲	۲۱۰۱۷۵	۶۴۸۹۰	۲۳۵۳۷۷	۷۳۵۵۵	۱۳۹۶
۴۵۷۶	۱۴۳	۳۲	۱۰	۴۲۲	۱۳۲	۷۰۰۵	۲۱۸۹	۷۴۵۹	۲۳۳۱	ارزوئیه
۳۴۸۸	۱۰۹	۴۵	۱۴	۱۶	۵	۵۶۲۲	۱۷۵۷	۵۶۸۳	۱۷۷۶	انار
۲۵۵۰	۷۹۷	۳۵۵	۱۱۱	۱۳۰۶	۴۰۸	۱۸۸۶۱	۵۸۹۴	۲۰۵۲۲	۶۴۱۳	بافت
۱۲۵۷	۳۹۳	۷۳۶	۲۳۰	۴۰۳	۱۲۶	۱۳۵۴۶	۴۲۳۳	۱۴۶۸۵	۴۵۸۹	بردسیر
۴۰۶۴	۱۲۷	۱۱۳۳	۳۵۴	۲۲۶۶	۷۰۸	۹۳۰۶	۲۹۰۸	۱۲۷۰۴	۳۹۷۰	بم
۶۵۶	۲۰۵	۱۰۸۲	۳۳۸	۱۲۱۳	۳۷۹	۱۱۱۷۱	۳۴۹۱	۱۳۴۶۶	۴۲۰۸	جیرفت
۹۶	۳۰	۱۰	۳	۷۰	۲۲	۱۴۵۰	۴۵۳	۱۵۳۰	۴۷۸	رایر
۲۷۵	۸۶	۱۱۵	۳۶	۹۶	۳۰	۶۰۸۶	۱۹۰۲	۶۲۹۸	۱۹۶۸	راور
۱۸۴۶	۵۷۷	۷۰۱	۲۱۹	۱۵۴	۴۸	۲۵۳۶۳	۷۹۲۶	۲۶۲۱۸	۸۱۹۳	رفسنجان
.	.	۲۲۴	۷۰	۴۹۶	۱۵۵	۴۲۶	۱۳۳	۱۱۴۶	۳۵۸	رودبار جنوب
۱۳۱۲	۴۱	۶۷	۲۱	۹۵۰	۲۹۷	۴۳۵۲	۱۳۶۰	۵۳۷۰	۱۶۷۸	ریگان
۱۲۰۹	۳۷۸	۵۵۴	۱۷۳	۶۱۴	۱۹۲	۱۷۳۶۰	۵۴۲۵	۱۸۵۲۸	۵۷۹۰	زرند
۲۰۵۴	۶۴۲	۲۶۹	۸۴	۵۲۵	۱۶۴	۲۴۷۴۹	۷۷۳۴	۲۵۵۴۲	۷۹۸۲	سیرجان
۱۱۲۹	۳۵۳	۴۵۴	۱۴۲	۹۶	۳۰	۱۳۸۵۶	۴۳۳۰	۱۴۴۰۶	۴۵۰۲	شهر بابک
۱۶۹	۵۳	۵۴۷	۱۷۱	۱۱۰۴	۳۴۵	۳۹۰۴	۱۲۲۰	۵۵۵۵	۱۷۳۶	عنبرآباد
۲۸	۹	۴۵	۱۴	۴۱۳	۱۲۹	۹۷۹	۳۰۶	۱۴۳۷	۴۴۹	فاریاب
۱۰۵۶	۳۳	۵۴	۱۷	۵۰۹	۱۵۹	۱۳۷۳	۴۲۹	۱۹۳۶	۶۰۵	فهرج
۶	۲	۸۳۸	۲۶۲	۶۸۲	۲۱۳	۸۹۳	۲۷۹	۲۴۱۳	۷۵۴	قلعه گنج
۲۴۲۸	۷۵۹	۶۹۴	۱۷۰	۱۶۳۸	۵۷۶	۳۰۵۳۸	۸۷۵۴	۳۳۰۷۵	۱۰۳۳۶	کرمان
۲۰۸	۶۵	۲۲۴	۷۰	۲۹	۹	۳۰۵۰	۹۵۳	۳۳۰۲	۱۰۳۲	کوهبنان
۱۸۲	۵۷	۴۷۷	۱۴۹	۸۴۵	۲۶۴	۳۰۹۴	۹۶۷	۴۴۱۶	۱۳۸۰	کهنوچ
۱۰۵	۳۳	۳۹۴	۱۲۳	۷۱۴	۲۲۳	۳۹۴۶	۱۲۳۳	۵۰۵۳	۱۵۷۹	منوجان
۱۲۴	۳۹	۸۳	۲۶	۱۳۰۶	۴۰۸	۱۹۴۶	۶۰۸	۳۳۳۴	۱۰۴۲	نرماشیر
۴۸	۱۵	۱۲۹۹	۴۰۶	۱۲۹۹	۴۰۶	نا مشخص

مأخذ: صندوق بیمه تأمین اجتماعی کشاورزان، روستائیان و عشایر استان کرمان.

۱۵-۲۷- مشترکان حقوق بگیر صندوق بازنشستگی استان بر حسب شهرستان

حقوق بگیران			جمع کل	سال و شهرستان
وراث وظیفه بگیر	بازنشستگان وشاغلان فوت شدگان	بازنشستگان وازکارافتادگان		
۱۱۰۴۸	۷۴۵۱	۳۱۱۱۷	۴۹۶۱۶۱۳۹۰
۱۱۳۷۶	۷۵۹۰	۳۴۴۴۹	۵۳۴۱۵۱۳۹۲
۱۱۵۳۴	۷۶۵۸	۳۶۵۲۵	۵۵۷۱۷۱۳۹۳
۷۷۱۱	...	۳۸۴۱۴	۴۶۱۲۵۱۳۹۴
۷۹۹۹	...	۴۰۳۳۰	۴۸۳۳۹۱۳۹۵
۸۲۷۵	...	۴۲۵۱۱	۵۰۷۸۶۱۳۹۶
۱۶	...	۱۰۰	۱۱۶ارزوئییه
۲۰	...	۱۸۳	۲۰۳انار
۳۰۱	...	۱۶۶۱	۱۹۶۲باقت
۱۴۰	...	۷۷۵	۹۱۵بردسیر
۹۷۹	...	۲۸۲۰	۳۷۹۹بم
۷۹۰	...	۳۱۹۷	۳۹۸۷جیرفت
۳۷	...	۴۰۳	۴۴۰رابر
۶۲	...	۴۵۹	۵۲۱رلور
۶۵۵	...	۴۲۲۶	۴۸۸۱رفسنجان
۱۱	...	۱۳	۲۴رودبارجنوب
۲۶	...	۲۸	۵۴ریگان
۲۱۸	...	۱۵۶۹	۱۷۸۷زرنند
۶۸۴	...	۳۹۵۲	۴۶۳۶سیرجان
۲۲۳	...	۱۹۹۴	۲۲۱۷شهر بابک
۲۷	...	۱۵۴	۱۸۱عنبرآباد
۱۱	...	۴۵	۵۶فاریاب
۱۹	...	۷۷	۹۶فهرج
۱۳	...	۴۵	۵۸قلعه گنج
۳۸۴۹	...	۱۹۶۲۱	۲۳۴۷۰کرمان
۳۱	...	۴۱۳	۴۴۴کوهبنان
۷۱	...	۳۵۱	۴۲۲کهنوج
۲۴	...	۱۰۹	۱۳۳منوجان
۶۸	...	۳۱۶	۳۸۴نرماشیر

مأخذ: صندوق بازنشستگی استان کرمان.

۲۸-۱۵- مشترکان حقوق بگیر صندوق بازنشستگی برحسب سال برقراری حکم و نوع آن در پایان سال ۱۳۹۵ (نفر)

بازنشستگان فوت شده	شاغلان فوت شده	ازکارافتادگان	بازنشستگان	جمع	سال
۹۲۶	۶۰۹	۷۳	۴۰۲۹	۵۶۳۷	قبل از سال ۱۳۶۵.....
۱۷۹۳	۵۰۷	۲۳	۸۷۵	۳۱۹۸۱۳۶۵-۱۳۶۹
۵۸۵	۲۸۵	۲۴	۱۲۶۵	۲۱۵۹۱۳۷۰-۱۳۷۴
۵۲۴	۳۲۵	۶۹	۲۸۳۶	۳۷۹۲۱۳۷۵-۱۳۷۹
۷۰۶	۷۷۳	۷۴	۷۷۵۸	۹۳۱۱۱۳۸۰-۱۳۸۴
۸۸	۸۹	۲۱	۱۹۸۷	۲۱۸۵۱۳۸۵
۹۰	۸۸	۲۲	۲۷۰۶	۲۹۰۶۱۳۸۶
۱۱۹	۶۵	۵	۴۱۷۸	۴۳۶۷۱۳۸۷
۸۸	۵۱	۷	۳۵۶۷	۳۷۱۳۱۳۸۸
۲۳	۵۲	۱۳	۱۰۷۲	۱۱۶۰۱۳۸۹
۴۸۴۰	۲۶۱۱	۳۲۷	۳۰۷۹۰	۳۸۵۶۸۱۳۹۰
۴۸۶۰	۲۶۶۳	۳۶۰	۳۲۵۹۲	۴۰۴۷۵۱۳۹۱
۴۸۸۰	۲۷۱۰	۳۷۹	۳۴۰۷۰	۴۲۰۳۹۱۳۹۲
۴۸۹۷	۲۷۶۱	۳۹۵	۳۶۱۳۰	۴۴۱۸۳۱۳۹۳
۴۸۹۹	۲۸۱۲	۴۱۹	۳۷۹۹۵	۴۶۱۲۵۱۳۹۴
۵۱۶۱	۲۸۳۸	۴۲۶	۳۹۹۰۴	۴۸۳۲۹۱۳۹۵
۵۴۱۹	۲۸۵۶	۴۲۴	۴۲۰۸۷	۵۰۷۸۶۱۳۹۶

مأخذ: صندوق بازنشستگی استان کرمان.