

بررسی هزینه و درآمد خانوار (بودجه خانوار)، برای اولین بار در سال ۱۳۱۴ توسط بانک ملی ایران انجام شده و هدف اصلی این بررسی، به دست آوردن ضرایب مصرف برای محاسبه شاخص هزینه زندگی بوده است. در سال ۱۳۳۸ پس از یک وقفه طولانی، اداره بررسی های اقتصادی بانک ملی ایران به منظور تجدید نظر در ضرایب اهمیت شاخص هزینه زندگی، در ۲۳ شهر کشور، با مراجعه به خانوارهای نمونه به تهیه آمار در این زمینه مبادرت نمود. از سال ۱۳۴۴ بانک مرکزی ایران، بررسی هایی را در مورد هزینه و درآمد خانوارهای شهری، به طور مرتب انجام داده است. از سال ۱۳۴۷، آمارگیری از هزینه خانوارها در نقاط شهری و در مقیاسی گسترده تر توسط مرکز آمار ایران شروع شد. این آمارگیری از سال ۱۳۵۳، علاوه بر هزینه، درآمد خانوارهای شهری را نیز شامل می شود و تاکنون به استثنای سال های ۱۳۵۵، ۱۳۵۷ و ۱۳۶۰، همه ساله انجام شده و نتایج آن استخراج و منتشر شده است.

آمارگیری از هزینه و درآمد خانوارهای روستایی، در ۱۳۴۲ برای اولین بار توسط اداره کل آمار عمومی سابق انجام شد و سپس با تأسیس مرکز آمار ایران در سال ۱۳۴۴، در مقیاسی وسیعتر، ادامه یافت. در حال حاضر، آمار هزینه و درآمد خانوارهای شهری، از طریق دو منبع "مرکز آمار ایران" و "بانک مرکزی جمهوری اسلامی ایران" و آمار هزینه و درآمد خانوارهای روستایی، توسط "مرکز آمار ایران" منتشر می شود.

در این فصل، آمار متوسط هزینه های خوراکی و غیرخوراکی سالانه یک خانوار شهری و روستایی برحسب دهک های هزینه و وسعت خانوار و متوسط درآمد سالانه خانوارهای مذکور برحسب منابع درآمد، براساس نتایج طرح های آماری مرکز آمار ایران ارائه شده است. طرح های مذکور، با استفاده از توصیه های سازمان ملل متحد (براساس نشریه های  $NHSCP$ <sup>۱</sup> و  $SNA$ <sup>۲</sup>) به روش آمارگیری نمونه ای، از طریق مراجعه به خانوارهای نمونه در نقاط شهری و روستایی انجام می گیرد.

### تعاریف مفاهیم

**هزینه:** ارزش پولی کالای تهیه شده یا خدمت انجام شده توسط خانوار به منظور مصرف اعضا و یا هدیه به دیگران، هزینه نامیده می شود. کالا یا خدمت تهیه شده می تواند از طریق خرید، تولید خانگی، در برابر خدمت، از محل کسب و مجانی (از سازمان ها)، در اختیار خانوار قرار گیرد که به صورت پولی برآورد شده و جزو هزینه منظور می شود.

**هزینه ناخالص:** عبارت از هزینه خانوار، بدون کسر فروش دست دوم کالاها است.

**هزینه خالص:** عبارت از هزینه ناخالص منهای فروش دست دوم کالاها است. بنابراین در مواردی که ارزش کالاهای فروخته شده بیش تر از ارزش کالاهای خریداری شده باشد، حاصل به صورت عدد منفی درج می شود.

**خانوار، نقاط شهری، نقاط روستایی:** رجوع کنید به تعاریف و مفاهیم "فصل ۲ - جمعیت".

<sup>۱</sup> National Household Survey Capability Programme, New Yourk.

<sup>۲</sup> System Of National Accounts, ۱۹۹۳.

**دهک:** هزینه جامعه مصرف‌کننده را براساس میزان هزینه کالاها و خدمات مصرفی مرتب و سپس جامعه را به ده گروه مساوی تقسیم می‌کند و هر قسمت را یک دهک می‌نامند.

**درآمد:** تمامی وجوه و ارزش کالاهایی است که در برابر کار انجام شده یا سرمایه به کار افتاده و یا از طریق منابع دیگر (حقوق بازنشستگی، درآمدهای اتفاقی و نظایر آن)، در زمان آماری مورد نظر به خانوار تعلق گرفته باشد. در این طرح، انواع درآمد خالص به شرح زیر است:

**درآمد خالص مزد و حقوق بگیری بخش عمومی/بخش تعاونی/بخش خصوصی:** درآمد تمامی اعضای شاغل مزد و حقوق‌بگیر خانوار در بخش عمومی/بخش تعاونی/بخش خصوصی است که شامل دریافتی‌های مستمر و غیرمستمر پولی و غیرپولی آنان، پس از کسر مالیات و بازنشستگی می‌باشد.

**درآمد مشاغل آزاد کشاورزی:** درآمد افرادی از خانوار که در بخش کشاورزی، به صورت کارفرما و یا کارکن مستقل کار می‌کنند، پس از کسر هزینه‌های شغلی، به عنوان درآمد مشاغل آزاد کشاورزی تلقی شده است. هزینه‌های شغلی شامل مزد و حقوق پرداختی، هزینه مواد اولیه، ابزار بی‌دوام، استهلاک، سایر هزینه‌های تولید و همچنین مالیات شغلی می‌باشد.

**درآمد مشاغل آزاد غیرکشاورزی:** درآمد افرادی از خانوار که به صورت کارفرما یا کارکن مستقل، در مشاغل آزاد غیرکشاورزی به کار اشتغال دارند، پس از کسر هزینه‌های شغلی، به عنوان درآمد مشاغل آزاد غیرکشاورزی منظور شده است.

**درآمدهای متفرقه:** تمامی وجوه و ارزش کالاهایی است که خانوار از طریق غیر از اشتغال اعضای خود دریافت کرده است، مانند درآمد حاصل از فروش مصنوعات ساخته شده توسط خانوار در خانه، حقوق بازنشستگی، اجاره اموال منقول و غیرمنقول، سود سرمایه‌گذاری، کمک‌های دریافتی از سازمان‌های اجتماعی و مؤسسات خیریه.

## گزیده اطلاعات :

در سال ۱۳۹۶، متوسط هزینه‌های خالص سالانه یک خانوار شهری بیش از ۱۹۲ میلیون ریال بوده که شامل ۱۳۸ میلیون ریال (۷۲/۳ درصد) هزینه‌های غیرخوراکی و ۵۳ میلیون ریال (۲۷/۷ درصد) هزینه‌های خوراکی و دخانی می‌باشد. که به ترتیب نسبت به سال گذشته رشد ۱۷ و ۲۰/۴ درصدی را نشان می‌دهد.

در سال ۱۳۹۶، از ۱۳۸ میلیون ریال متوسط هزینه‌های خالص سالانه غیر خوراکی یک خانوار شهری، هزینه مسکن معادل ۵۶/۵ میلیون ریال (۴۰/۷ درصد) و هزینه تفریحات، سرگرمی‌ها و خدمات فرهنگی معادل ۵/۲ میلیون ریال (۳/۷ درصد) به ترتیب دارای بیش‌ترین و کمترین سهم می‌باشند. از ۵۳/۳ میلیون ریال هزینه‌های خالص سالانه خوراکی و دخانی یک خانوار شهری هزینه گوشت معادل ۱۳/۷ میلیون ریال (۲۵/۷ درصد) و هزینه ادویه، چاشنی‌ها و سایر ترکیبات خوراکی معادل ۱/۴ میلیون ریال (۲/۷ درصد) بترتیب دارای بیش‌ترین و کمترین سهم می‌باشند.

در سال ۱۳۹۶، متوسط هزینه‌های خالص سالانه یک خانوار روستایی، بیش از ۱۰۵ میلیون ریال بوده که شامل ۶۵ میلیون ریال (۶۱/۶ درصد) هزینه‌های غیر خوراکی و ۴۰ میلیون ریال (۳۸/۴ درصد) هزینه‌های خوراکی و دخانی می‌باشد که به ترتیب نسبت به سال گذشته کاهش به میزان ۱۴/۲ و ۹/۲ درصد را نشان می‌دهد.

در سال ۱۳۹۶، از ۶۴/۹ میلیون ریال متوسط هزینه‌های خالص غیرخوراکی یک خانوار روستایی، هزینه مسکن معادل ۲۲/۶ میلیون ریال (۳۴/۸ درصد) و هزینه تفریحات، سرگرمی‌ها و خدمات فرهنگی ۲/۶ میلیون ریال (۳/۹ درصد) به ترتیب دارای بیش‌ترین و کمترین سهم می‌باشند. از ۴۰/۵ میلیون ریال متوسط هزینه‌های خالص خوراکی و دخانی یک خانوار روستایی، هزینه آرد، رشته و فرآورده‌های آن معادل ۱۲ میلیون ریال (۲۲/۶ درصد) و هزینه ادویه‌ها، چاشنی‌ها و سایر ترکیبات خوراکی معادل ۱ میلیون ریال (۱/۹ درصد) به ترتیب دارای بیش‌ترین و کمترین سهم می‌باشند.

در سال ۱۳۹۶ متوسط درآمد سالانه یک خانوار شهری در حدود ۲۵۰/۸ میلیون ریال می‌باشد که از میان منابع تأمین درآمد، درآمدهای حقوق‌بگیری بیش‌ترین سهم (۳۷/۲ درصد) را به خود اختصاص می‌دهد. در سال ۱۳۹۶ متوسط درآمد سالانه یک خانوار روستایی در حدود ۱۳۹/۸ میلیون ریال می‌باشد که از میان منابع تأمین درآمد، درآمد‌های متفرقه بیش‌ترین سهم (۴۴/۷ درصد) را به خود اختصاص می‌دهد.

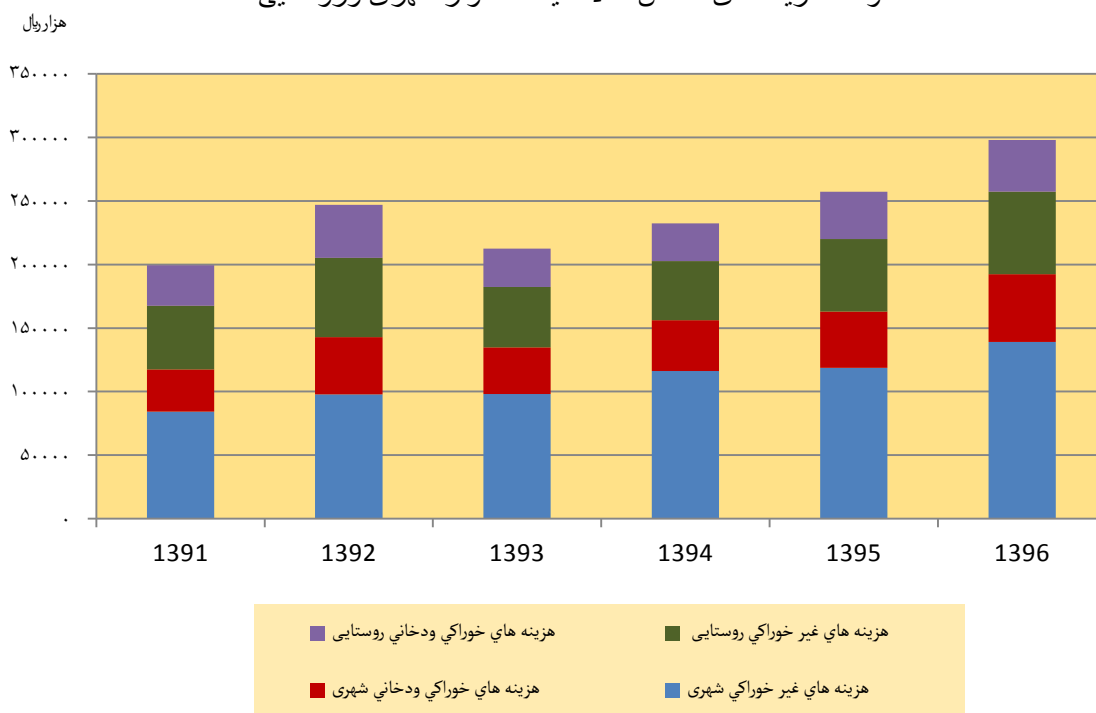
۲۱-۱- متوسط هزینه های خالص سالانه یک خانوار شهری و روستایی (ریال)

۱۳۹۲	۱۳۹۱	۱۳۹۰	۱۳۸۵	شرح
				شهری
۱۴۲۸۱۲۰۰۰	۱۱۷۳۴۱۳۲۸	۹۶۱۷۹۷۱۹	۵۴۷۷۳۳۸۹	متوسط کل هزینه .....
۹۷۷۹۲۰۰۰	۸۴۳۰۱۵۰۱	۷۰۱۰۸۱۷۸	۳۹۹۳۴۲۵۸	هزینه های غیر خوراکی .....
۴۵۰۹۰۰۰۰	۳۳۰۳۹۸۲۷	۲۶۰۷۱۵۴۱	۱۴۸۳۹۱۳۱	هزینه های خوراکی ودخانی .....
				روستایی
۱۰۳۹۴۲۰۰۰	۸۲۰۱۶۴۷۱	۶۸۶۶۸۹۱۰	۳۵۰۷۲۸۷۵	متوسط کل هزینه .....
۶۲۴۰۷۰۰۰	۵۰۰۲۴۴۱۱	۴۲۷۳۵۴۵۰	۲۱۸۰۷۴۱۱	هزینه های غیر خوراکی .....
۴۱۵۳۵۰۰۰	۳۱۹۹۲۰۶۰	۲۵۹۳۳۴۶۰	۱۳۲۶۵۴۶۴	هزینه های خوراکی ودخانی .....

۱۳۹۶	۱۳۹۵	۱۳۹۴	۱۳۹۳	شرح
				شهری
۱۹۲۳۲۸۰۰۰	۱۶۳۰۵۶۰۰۰	۱۵۶۱۲۷۰۰۰	۱۳۴۹۱۷۰۰۰	متوسط کل هزینه .....
۱۳۸۹۷۶۰۰۰	۱۱۸۷۵۷۰۰۰	۱۱۶۳۱۳۰۰۰	۹۸۰۵۹۰۰۰	هزینه های غیر خوراکی .....
۵۳۳۵۲۰۰۰	۴۴۲۹۹۰۰۰	۳۹۸۱۴۰۰۰	۳۶۸۵۸۰۰۰	هزینه های خوراکی ودخانی .....
				روستایی
۱۰۵۵۴۲۰۰۰	۹۴۰۶۳۰۰۰	۷۶۱۰۰۰۰۰	۷۷۶۵۷۰۰۰	متوسط کل هزینه .....
۶۴۹۹۴۰۰۰	۵۶۹۲۲۰۰۰	۴۶۴۲۶۰۰۰	۴۷۴۸۱۰۰۰	هزینه های غیر خوراکی .....
۴۰۵۴۸۰۰۰	۳۷۱۴۱۰۰۰	۲۹۶۷۴۰۰۰	۳۰۱۷۶۰۰۰	هزینه های خوراکی ودخانی .....

مأخذ \_ مرکز آمار ایران . ( ر . پ ) .

۱-۲۱- متوسط هزینه های خالص سالانه یک خانوار شهری و روستایی



مبنا جدول ۱ - ۲۱

۱۳۹۰	۱۳۸۹	۱۳۸۵	شرح
۷۰۱۰۸۱۷۸	۶۹۵۵۲۵۹۹	۳۹۹۳۴۲۵۸	جمع.....
۵۵۹۰۰۷۶	۵۸۳۳۶۰۲	۳۹۸۹۸۱۶	پوشاک و کفش.....
۳۹۳۱۸۸۳	۴۲۴۹۵۲۸	۳۲۰۰۴۹۹	پوشاک و تعمیرات آن.....
۱۶۵۸۱۹۳	۱۵۸۴۰۷۳	۷۸۹۳۱۸	انواع کفش و تعمیرات آن.....
۲۴۵۳۵۰۱۹	۱۸۹۹۹۶۰۶	۱۲۷۷۹۱۰۹	مسکن.....
۲۰۷۲۸۶۳۳	۱۷۳۲۴۵۳۲	۱۰۹۷۴۲۳۷	اجاره بهاوسایر هزینه های منزل مسکونی.....
۳۸۰۶۳۸۶	۱۶۷۵۰۷۴	۱۸۰۴۸۷۲	آب، سوخت و روشنایی منزل مسکونی.....
۳۸۹۷۷۷۰	۴۵۹۶۵۴۸	۴۲۸۵۶۱۹	لوازم ، اثاثه ملزومات و خدمات خانوار.....
۹۸۷۷۴۷	۱۴۳۸۹۲۶	۱۱۰۰۷۰۴	مبلمان، اثاثه ثابت، فرش و کفپوش و تعمیرات آن.....
۹۳۰۵۸	۳۴۴۳۳۹	۸۸۲۸۰۰	لوازم و اثاثه منزل.....
۸۸۷۵۴۷	۹۲۷۴۸۸	۶۶۲۳۳۸	وسایل حرارتی، پخت و پز، یخچال وسایر وسایل عمده.....
۷۰۲۳۶۹	۵۸۶۲۷۳	۸۳۶۸۱۹	ظروف لوازم آشپزخانه و سایر وسایل منزل و تعمیرات.....
۱۲۲۱۴۶۰	۱۲۸۲۹۷۷	۸۰۲۵۸۵	کالاها و لوازم مصرفی بی داوم و کم داوم منزل.....
۵۵۸۹	۱۶۵۴۵	۳۷۳	خدمات خانگی.....
۹۳۱۸۵۷۲	۹۳۲۸۱۲۷	۳۸۲۳۷۰۲	بهداشت و درمان.....
۶۲۰۶۹۷۱	۶۶۶۰۹۴۰	۲۵۲۴۵۴۱	هزینه های بهداشتی و درمانی.....
۳۱۱۱۶۰۱	۲۶۶۷۱۸۷	۱۲۹۹۱۶۱	هزینه های بیمه های اجتماعی و درمانی.....
۱۴۸۶۳۲۰۸	۱۷۱۱۸۲۰۲	۷۴۰۹۴۷۱	حمل و نقل و ارتباطات.....
۱۱۹۳۸۶۰۰	۱۳۹۸۵۰۵۳	۴۹۳۰۵۳۸	حمل و نقل.....
۲۹۲۴۶۰۸	۳۱۳۳۱۴۹	۲۴۷۸۹۳۲	ارتباطات.....
۲۷۰۱۲۷۸	۲۹۷۶۹۰۴	۲۱۴۴۹۷۴	تفریحات ، سرگرمی ها و خدمات فرهنگی.....
۳۶۷۶۷۶	۶۵۸۳۹۲	۴۳۱۹۳۸	تفریحات و سرگرمی ها.....
۲۳۳۳۶۰۲	۲۳۱۸۵۱۲	۱۷۱۳۰۳۷	تحصیل و آموزش.....
۹۲۰۲۲۵۵	۱۰۶۹۹۶۰۶	۵۵۰۱۵۶۷	کالاها و خدمات متفرقه خانوار.....
۱۱۷۳۶۵۱	۱۲۱۷۱۷۰	۸۳۴۸۷۷	خدمات شخصی و وسایل آرایشی.....
۷۷۳۰۴۹	۳۱۹۵۹۶	۴۹۶۰۰۲	لوازم زینتی و شخصی.....
۳۲۰۱۹۴	۶۵۸۱۲۲	۷۰۵۲۸۹	هزینه های هتل، مسافر خانه و مسافرت های دستجمعی.....
۳۴۶۸۹۷	۴۴۸۰۶۰	۰	خدمات مالی و حقوقی.....
۴۵۲۶۲۱	۵۰۰۹۶۴	۴۵۲۸۴۵	هزینه های مذهبی.....
۶۱۳۵۸۴۳	۷۵۵۵۶۹۴	۳۰۱۲۵۵۳	هزینه های متفرقه.....

۲۱-۲- متوسط هزینه های خالص غیر خوراکی سالانه یک خانوار شهری برحسب اقلام عمده (دنباله) (ریال)

۱۳۹۳	۱۳۹۲	۱۳۹۱	شرح
۹۸۰۵۷۰۰۰	۹۷۷۹۲۰۰۰	۸۴۳۰۱۵۰۲	جمع
۳۹۱۷۰۰۰	۶۸۹۸۰۰۰	۸۱۹۲۴۱۸	پوشاک و کفش
۳۰۸۶۰۰۰	۴۸۷۷۰۰۰	۶۵۶۵۴۵۴	پوشاک و تعمیرات آن
۸۳۱۰۰۰	۲۰۲۱۰۰۰	۲۳۲۶۹۶۴	انواع کفش و تعمیرات آن
۳۹۳۷۱۰۰۰	۳۵۲۷۳۰۰۰	۲۶۹۴۹۰۸۹	مسکن
۳۵۵۳۳۰۰۰	۳۱۰۰۳۰۰۰	۲۳۱۰۶۱۵۳	اجاره بهاوسایر هزینه های منزل مسکونی
۳۸۳۸۰۰۰	۴۲۷۰۰۰۰	۳۸۴۲۹۳۶	آب، سوخت و روشنایی منزل مسکونی
۵۳۱۰۰۰۰	۶۰۸۵۰۰۰	۶۱۱۰۱۳۹	لوازم، اثاثه ملزومات و خدمات خانوار
۱۶۱۳۰۰۰	۱۷۳۶۰۰۰	۱۷۷۰۰۵۳	میلان، اثاثه ثابت، فرش و کفپوش و تعمیرات آن
۲۰۰۰	۱۰۰۰۰	۶۸۳۳۸	لوازم و اثاثه منزل
۱۰۹۰۰۰۰	۸۹۰۰۰۰	۹۰۳۶۸۸	وسایل حرارتی، پخت و پز، یخچال و سایر وسایل عمده
۱۸۵۰۰۰	۷۲۰۰۰۰	۱۵۴۸۵۵۸	ظروف لوازم آشپزخانه و سایر وسایل منزل و تعمیرات
۲۴۲۰۰۰۰	۲۷۲۷۰۰۰	۱۶۸۵۷۳۱	کالاها و لوازم مصرفی بی دوام و کم دوام منزل
۰	۲۰۰۰	۱۳۳۷۷۱	خدمات خانگی
۱۶۴۸۱۰۰۰	۱۵۱۵۶۰۰۰	۹۹۰۳۳۱۲	بهداشت و درمان
۱۲۰۵۴۰۰۰	۱۱۲۹۰۰۰۰	۶۸۲۶۰۵۳	هزینه های بهداشتی و درمانی
۴۴۲۷۰۰۰	۳۸۶۶۰۰۰	۳۰۷۶۲۵۹	هزینه های بیمه های اجتماعی و درمانی
۱۶۰۸۱۰۰۰	۱۷۵۵۷۰۰۰	۱۷۸۴۵۳۳۳	حمل و نقل و ارتباطات
۱۱۸۸۵۰۰۰	۱۲۸۸۴۰۰۰	۱۳۸۵۴۶۳۰	حمل و نقل
۴۲۰۳۰۰۰	۴۶۷۳۰۰۰	۳۹۹۰۷۰۳	ارتباطات
۳۵۲۳۰۰۰	۴۵۷۰۰۰۰	۳۱۲۳۲۸۹	تفریحات، سرگرمی ها و خدمات فرهنگی
۵۹۹۰۰۰	۶۳۵۰۰۰	۳۶۹۷۱۳	تفریحات و سرگرمی ها
۲۹۲۴۰۰۰	۳۹۳۵۰۰۰	۲۷۵۳۵۷۶	تحصیل و آموزش
۱۳۳۶۷۰۰۰	۱۲۲۵۳۰۰۰	۱۱۴۷۸۹۲۲	کالاها و خدمات متفرقه خانوار
۱۷۳۱۰۰۰	۲۰۲۶۰۰۰	۱۸۴۴۵۸۳	خدمات شخصی و وسایل آرایشی
۶۸۱۰۰۰	-۵۰۲۰۰۰	۳۲۹۳۹۵	لوازم زینتی و شخصی
۴۲۴۰۰۰	۶۴۱۰۰۰	۴۵۳۴۱۳	هزینه های هتل، مسافر خانه و مسافرت های دستجمعی
۲۹۶۰۰۰	۳۱۰۰۰۰	۳۵۸۳۶۴	خدمات مالی و حقوقی
۴۶۹۰۰۰	۵۵۴۰۰۰	۴۶۵۶۱۲	هزینه های مذهبی
۹۷۵۹۰۰۰	۹۲۲۴۰۰۰	۸۰۲۷۵۵۵	هزینه های متفرقه

۲-۲۱- متوسط هزینه های خالص غیر خوراکی سالانه یک خانوار شهری برحسب اقلام عمده ( دنباله ) (ریال)

۱۳۹۶	۱۳۹۵	۱۳۹۴	شرح
۱۳۸۹۷۶۰۰۰	۱۱۸۷۵۷۰۰۰	۱۱۶۳۱۳۰۰۰	جمع
۹۰۲۸۰۰۰	۶۵۹۹۰۰۰	۷۸۳۷۰۰۰	پوشاک و کفش
۷۱۰۱۰۰۰	۴۸۸۱۰۰۰	۵۶۲۶۰۰۰	پوشاک و تعمیرات آن
۱۹۲۷۰۰۰	۱۷۱۸۰۰۰	۲۲۱۱۰۰۰	انواع کفش و تعمیرات آن
۵۶۵۹۲۰۰۰	۴۹۹۴۲۰۰۰	۴۳۸۵۸۰۰۰	مسکن
۴۶۸۱۴۰۰۰	۴۱۲۷۶۰۰۰	۳۷۷۷۸۰۰۰	اجاره بهاوسایر هزینه های منزل مسکونی
۹۷۷۸۰۰۰	۸۶۶۶۰۰۰	۶۰۸۰۰۰۰	آب، سوخت و روشنایی منزل مسکونی
۶۴۰۸۰۰۰	۶۱۰۱۰۰۰	۶۳۵۵۰۰۰	لوازم ، اثاثه ملزومات و خدمات خانوار
۱۲۱۱۰۰۰	۱۵۷۰۰۰۰	۱۸۷۵۰۰۰	مبلمان، اثاثه ثابت، فرش و کفپوش و تعمیرات آن
۶۹۰۰۰	۱۵۵۰۰۰	.	لوازم و اثاثه منزل
۱۳۴۷۰۰۰	۸۱۶۰۰۰	۱۱۷۲۰۰۰	وسایل حرارتی، پخت و پز، یخچال و سایر وسایل عمده
۵۸۰۰۰۰	۲۵۷۰۰۰	۵۶۰۰۰	ظروف لوازم آشپزخانه و سایر وسایل منزل و تعمیرات
۳۲۰۱۰۰۰	۳۳۰۳۰۰۰	۳۲۲۹۰۰۰	کالاها و لوازم مصرفی بی دوام و کم دوام منزل
.	.	۲۳۰۰۰	خدمات خانگی
۱۵۷۰۹۰۰۰	۱۴۳۳۱۰۰۰	۱۷۷۶۰۰۰۰	بهداشت و درمان
۸۲۷۲۰۰۰	۷۴۸۹۰۰۰	۱۱۶۱۴۰۰۰	هزینه های بهداشتی و درمانی
۷۴۳۷۰۰۰	۶۸۴۲۰۰۰	۶۱۴۶۰۰۰	هزینه های بیمه های اجتماعی و درمانی
۲۳۶۱۰۰۰۰	۱۹۲۴۹۰۰۰	۱۸۰۳۶۰۰۰	حمل و نقل و ارتباطات
۱۸۸۱۱۰۰۰	۱۴۳۴۵۰۰۰	۱۲۶۵۰۰۰۰	حمل و نقل
۴۷۹۹۰۰۰	۴۹۰۴۰۰۰	۵۳۸۶۰۰۰	ارتباطات
۵۲۱۱۰۰۰	۳۵۴۸۰۰۰	۴۲۱۷۰۰۰	تفریحات ، سرگرمی ها و خدمات فرهنگی
۲۶۱۰۰۰	۲۵۹۰۰۰	۴۱۸۰۰۰	تفریحات و سرگرمی ها
۴۹۵۰۰۰۰	۳۲۸۹۰۰۰	۳۷۹۹۰۰۰	تحصیل و آموزش
۲۲۴۱۸۰۰۰	۱۸۹۸۷۰۰۰	۱۸۲۵۰۰۰۰	کالاها و خدمات متفرقه خانوار
۲۷۷۰۰۰۰	۲۷۴۱۰۰۰	۲۵۸۴۰۰۰	خدمات شخصی و وسایل آرایشی
۱۰۸۳۰۰۰۰	۳۷۴۰۰۰	۱۰۵۰۰۰۰	لوازم زینتی و شخصی
۲۳۰۰۰۰	۱۷۵۰۰۰	۳۱۳۰۰۰	هزینه های هتل ، مسافرخانه و مسافرت های دستجمعی
۳۵۵۰۰۰	۴۵۲۰۰۰	۵۴۲۰۰۰	خدمات مالی و حقوقی
۴۶۴۰۰۰	۴۹۴۰۰۰	۶۳۰۰۰۰	هزینه های مذهبی
۱۷۵۱۶۰۰۰	۱۴۷۵۱۰۰۰	۱۳۱۳۱۰۰۰	هزینه های متفرقه

مأخذ- مرکز آمار ایران. ( ر . پ ) .



۳-۲۱- متوسط هزینه های خالص خوراکی و دخانی سالانه یک خانوار شهری برحسب اقلام عمده (ریال)

۱۳۹۰	۱۳۸۹	۱۳۸۵	شرح
۲۶۰۷۱۵۴۱	۲۳۵۷۷۶۵۱	۱۴۸۳۹۱۳۱	جمع .....
۵۹۱۹۸۴۳	۳۵۸۴۶۵۵	۲۵۷۲۳۳۸	آرد، رشته، نان و فرآورده های آن .....
۳۲۶۳۳۷	۲۷۸۴۳۱	۱۶۴۵۲۹	آرد و رشته .....
۲۴۷۰۹۶۲	۲۰۳۴۳۷۳	۱۴۸۶۲۳۴	غلات .....
۳۰۳۷۵۸۸	۱۱۳۳۶۲۱	۸۱۳۹۹۱	انواع نان .....
۱۵۴۹۶۶	۱۳۸۲۳۰	۱۰۷۴۹۴	بیسکویت، کیک و ویفر .....
۸۱۰۲۳۸۵	۷۲۷۹۵۸۷	۴۷۶۰۵۸۸	گوشت .....
۴۷۲۵۵۵۷	۴۲۶۱۳۳۶	۲۵۲۶۲۴۶	گوشت دام .....
۲۵۷۸۱۴۸	۲۱۴۱۹۸۸	۱۵۹۷۰۸۵	گوشت پرندگان .....
۷۹۸۶۸۰	۸۷۶۲۶۳	۶۳۷۲۵۷	گوشت حیوانات دریایی .....
۲۰۷۹۹۷۸	۱۹۵۰۳۸۴	۱۵۷۳۲۷۳	شیر و فرآورده های آن و تخم پرندگان .....
۶۲۳۹۹۸	۶۰۵۶۶۵	۴۵۶۹۷۱	انواع شیر .....
۸۹۰۲۶۵	۹۵۰۹۰۷	۸۰۳۷۳۵	فرآورده های شیر .....
۵۶۶۷۱۵	۳۹۳۸۱۲	۳۱۲۵۶۷	انواع تخم پرندگان .....
۱۲۲۷۵۴۹	۸۹۰۷۵۶	۴۳۲۹۲۲	روغن ها و چربی ها .....
۸۴۹۸۶	۱۷۷۱۴	۲۷۹۷۳	روغن ها و چربی های حیوانی .....
۱۱۴۲۵۶۳	۸۷۳۰۴۲	۴۰۴۹۴۹	روغن های نباتی .....
۳۱۳۱۱۴۹	۳۵۶۲۹۰۳	۲۴۰۴۲۸۰	میوه ها و سبزی ها .....
۱۵۹۶۰۰۴	۱۸۲۷۵۸۱	۱۰۳۴۴۲۸	انواع میوه .....
۱۵۲۹۹۹۰	۱۷۲۵۹۹۸	۱۳۵۴۸۸۸	انواع سبزی .....
۵۱۵۵	۹۳۲۴	۱۴۹۶۴	میوه ها و سبزی های آماده ( برای مصرف در منزل) .....
۱۱۰۰۲۹۰	۹۹۵۵۱۳	۷۵۵۰۴۳	خشکبار و حبوبات .....
۴۹۶۸۱۲	۴۱۰۰۵۴	۳۰۳۹۷۹	خشکبار .....
۶۰۳۴۷۸	۵۸۵۴۵۹	۴۵۱۰۶۴	حبوبات .....
۱۸۰۹۱۹۸	۱۷۹۳۴۵۷	۸۸۵۳۵۷	قند، شکر، شیرینی ها، چای، قهوه و کاکائو .....
۷۵۷۴۲۱	۷۲۰۳۱۸	۳۰۲۸۲۵	قند و شکر .....
۶۹۶۳۸۹	۷۶۸۹۷۷	۳۹۶۲۱۲	انواع شیرینی ها و مرباها .....
۳۵۵۳۸۸	۳۰۴۱۶۲	۱۸۶۳۲۰	چای، قهوه و کاکائو .....
۶۲۹۹۲۴	۷۳۵۲۲۷	۴۴۰۰۳۸	ادویه ها، چاشنی ها و سایر ترکیبات خوراکی .....
۸۱۰۷۹	۱۵۷۲۰۹	۱۰۵۳۶۴	انواع ادویه .....
۵۴۸۸۴۵	۵۷۸۰۱۸	۳۳۴۶۷۳	چاشنی ها و سایر ترکیبات خوراکی .....
۲۰۰۱۲۲۵	۲۷۸۵۱۶۶	۱۰۱۵۳۹۲	نوشابه ها و غذاهای آماده و دخانیات .....
۷۲۴۶۹۵	۶۶۲۰۵۳	۲۴۲۶۱۳	انواع نوشابه .....
۶۶۹۰۶۸	۱۴۹۵۰۴۲	۲۶۳۴۱۱	غذاهای آماده و تنقلات .....
۶۰۷۴۶۲	۶۲۸۰۷۱	۵۰۹۳۶۸	دخانیات .....

۳-۲۱- متوسط هزینه های خالص خوراکی و دخانی سالانه یک خانوار شهری برحسب اقلام عمده (دنباله) (ریال)

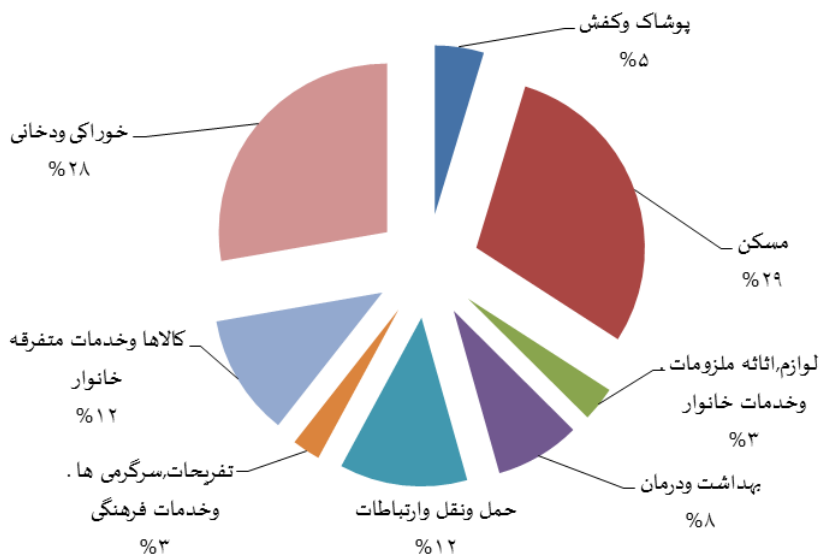
۱۳۹۳	۱۳۹۲	۱۳۹۱	شرح
۳۳۸۶۰۰۰	۴۵۰۹۰۰۰	۳۳۰۳۹۸۲۸	جمع
۵۷۸۷۰۰۰	۹۸۱۱۰۰۰	۷۶۵۹۹۱۱	آرد، رشته، نان و فرآورده های آن
۴۱۶۰۰۰	۵۹۳۰۰۰	۴۱۵۳۷۶	آرد و رشته
۱۴۲۲۰۰۰	۵۴۵۸۰۰۰	۳۴۶۳۹۹۶	غلات
۳۷۲۰۰۰۰	۳۵۸۵۰۰۰	۳۵۶۹۲۲۱	انواع نان
۲۲۹۰۰۰	۲۴۵۰۰۰	۲۱۱۳۱۸	بیسکویت، کیک و ویفر
۹۶۱۹۰۰۰	۱۲۱۲۹۰۰۰	۹۵۴۵۱۶۳	گوشت
۵۱۹۹۰۰۰	۶۴۶۸۰۰۰	۵۴۹۷۸۶۶	گوشت دام
۳۸۰۱۰۰۰	۴۶۳۹۰۰۰	۳۳۴۱۲۲۰	گوشت پرندگان
۶۱۹۰۰۰	۱۰۲۲۰۰۰	۷۰۶۰۷۷	گوشت حیوانات دریایی
۳۶۴۳۰۰۰	۵۰۳۲۰۰۰	۲۶۲۶۴۱۱	شیر و فرآورده های آن و تخم پرندگان
۹۹۵۰۰۰	۱۳۹۰۰۰۰	۷۷۹۴۸۱	انواع شیر
۱۶۵۹۰۰۰	۲۵۶۱۰۰۰	۱۱۶۵۸۲۷	فرآورده های شیر
۹۸۹۰۰۰	۱۰۸۱۰۰۰	۶۸۱۱۰۳	انواع تخم پرندگان
۱۸۷۸۰۰۰	۲۳۳۴۰۰۰	۱۷۹۳۷۹۴	روغن ها و چربی ها
۲۳۰۰۰	۱۷۵۰۰۰	.	روغن ها و چربی های حیوانی
۱۸۵۵۰۰۰	۲۱۵۹۰۰۰	۱۷۹۳۷۹۴	روغن های نباتی
۶۰۳۴۰۰۰	۶۵۷۵۰۰۰	۳۵۵۱۵۳۲	میوه ها و سبزی ها
۲۴۶۶۰۰۰	۲۷۰۶۰۰۰	۱۸۲۹۵۶۴	انواع میوه
۳۵۵۳۰۰۰	۳۸۵۵۰۰۰	۱۷۱۵۶۱۰	انواع سبزی
۱۵۰۰۰	۱۴۰۰۰	۶۳۵۸	میوه ها و سبزی های آماده ( برای مصرف در منزل)
۱۲۶۷۰۰۰	۱۸۴۵۰۰۰	۱۵۴۰۱۶۵	خشکبار و حبوبات
۵۸۳۰۰۰	۶۱۶۰۰۰	۷۴۹۵۶۵	خشکبار
۶۸۴۰۰۰	۱۲۲۹۰۰۰	۷۹۰۶۰۰	حبوبات
۲۷۳۴۰۰۰	۲۷۳۷۰۰۰	۲۶۵۴۵۷۲	قند، شکر، شیرینی ها، چای، قهوه و کاکائو
۹۷۹۰۰۰	۱۱۶۰۰۰۰	۹۷۲۵۸۴	قند و شکر
۸۰۷۰۰۰	۷۵۶۰۰۰	۱۰۷۷۰۲۰	انواع شیرینی ها و مرباها
۹۴۸۰۰۰	۸۲۱۰۰۰	۶۰۴۹۶۸	چای، قهوه و کاکائو
۸۵۵۰۰۰	۱۱۵۲۰۰۰	۹۱۰۸۴۰	ادویه ها، چاشنی ها و سایر ترکیبات خوراکی
۱۱۵۰۰۰	۲۰۰۰۰۰	۲۱۶۵۸۲	انواع ادویه
۷۴۰۰۰۰	۹۵۲۰۰۰	۶۹۴۲۵۸	چاشنی ها و سایر ترکیبات خوراکی
۲۰۴۳۰۰۰	۳۴۰۵۰۰۰	۲۷۵۷۴۴۰	نوشابه ها و غذاهای آماده و دخانیات
۸۴۹۰۰۰	۱۴۶۳۰۰۰	۱۲۱۵۱۴۴	انواع نوشابه
۳۹۱۰۰۰	۸۷۲۰۰۰	۱۰۷۵۲۱۴	غذاهای آماده و تنقلات
۸۰۳۰۰۰	۱۰۷۰۰۰۰	۴۶۷۰۸۲	دخانیات

۳-۲۱- متوسط هزینه های خالص خوراکی و دخانی سالانه یک خانوار شهری برحسب اقلام عمده ( دنباله ) (ریال)

۱۳۹۶	۱۳۹۵	۱۳۹۴	شرح
۵۳۳۵۲۰۰۰	۴۴۲۹۹۰۰۰	۳۹۸۱۴۰۰۰	جمع .....
۱۳۷۰۸۰۰۰	۱۱۱۳۵۰۰۰	۹۵۷۲۰۰۰	آرد، رشته، نان و فرآورده های آن .....
۳۷۴۰۰۰	۴۵۴۰۰۰	۴۳۵۰۰۰	آرد و رشته .....
۸۶۲۹۰۰۰	۶۱۷۴۰۰۰	۴۵۰۸۰۰۰	غلات .....
۴۲۸۶۰۰۰	۴۰۵۱۰۰۰	۴۱۸۷۰۰۰	انواع نان .....
۴۱۹۰۰۰	۴۵۶۰۰۰	۴۴۲۰۰۰	بیسکویت، کیک و ویفر .....
۱۴۸۷۱۰۰۰	۱۱۱۹۶۰۰۰	۱۰۶۶۹۰۰۰	گوشت .....
۸۸۸۷۰۰۰	۶۲۲۹۰۰۰	۶۱۵۰۰۰۰	گوشت دام .....
۵۱۶۹۰۰۰	۴۳۹۵۰۰۰	۳۷۸۰۰۰۰	گوشت پرندگان .....
۸۱۵۰۰۰	۵۷۲۰۰۰	۷۳۹۰۰۰	گوشت حیوانات دریایی .....
۴۶۹۶۰۰۰	۳۹۶۷۰۰۰	۳۸۲۶۰۰۰	شیر و فرآورده های آن و تخم پرندگان .....
۱۲۶۰۰۰۰	۱۰۹۷۰۰۰	۱۰۱۵۰۰۰	انواع شیر .....
۲۳۷۷۰۰۰	۱۹۴۵۰۰۰	۱۹۳۱۰۰۰	فرآورده های شیر .....
۱۰۵۹۰۰۰	۹۲۵۰۰۰	۸۸۰۰۰۰	انواع تخم پرندگان .....
۲۰۲۵۰۰۰	۲۲۵۸۰۰۰	۲۱۳۵۰۰۰	روغن ها و چربی ها .....
۱۲۴۰۰۰	۲۰۰۰۰۰	۱۴۵۰۰۰	روغن ها و چربی های حیوانی .....
۱۹۰۱۰۰۰	۲۰۵۸۰۰۰	۱۹۹۰۰۰۰	روغن های نباتی .....
۷۰۷۳۰۰۰	۶۱۰۶۰۰۰	۵۴۹۶۰۰۰	میوه ها و سبزی ها .....
۳۲۵۴۰۰۰	۳۰۹۰۰۰۰	۲۷۴۲۰۰۰	انواع میوه .....
۳۷۹۶۰۰۰	۳۰۰۹۰۰۰	۲۷۴۹۰۰۰	انواع سبزی .....
۲۳۰۰۰	۷۰۰۰	۵۰۰۰	میوه ها و سبزی های آماده ( برای مصرف در منزل) .....
۲۹۴۱۰۰۰	۲۲۵۷۰۰۰	۱۶۲۱۰۰۰	خشکبار و حبوبات .....
۱۳۰۰۰۰۰	۹۲۶۰۰۰	۶۵۱۰۰۰	خشکبار .....
۱۶۴۱۰۰۰	۱۳۳۱۰۰۰	۹۷۰۰۰۰	حبوبات .....
۳۶۱۴۰۰۰	۳۵۴۲۰۰۰	۲۶۷۲۰۰۰	قند، شکر، شیرینی ها، چای، قهوه و کاکائو .....
۱۲۶۸۰۰۰	۱۳۶۶۰۰۰	۱۱۸۵۰۰۰	قند و شکر .....
۱۵۱۶۰۰۰	۱۲۳۹۰۰۰	۵۶۸۰۰۰	انواع شیرینی ها و مرباها .....
۸۳۰۰۰۰	۹۳۷۰۰۰	۹۱۹۰۰۰	چای ، قهوه و کاکائو .....
۱۴۲۸۰۰۰	۱۱۷۶۰۰۰	۹۴۴۰۰۰	ادویه ها، چاشنی ها و سایر ترکیبات خوراکی .....
۴۵۱۰۰۰	۲۳۶۰۰۰	۱۲۳۰۰۰	انواع ادویه .....
۹۷۷۰۰۰	۹۴۰۰۰۰	۸۲۱۰۰۰	چاشنی ها و سایر ترکیبات خوراکی .....
۲۹۹۶۰۰۰	۲۶۶۲۰۰۰	۲۸۷۹۰۰۰	نوشابه ها و غذاهای آماده و دخانیات .....
۱۱۳۴۰۰۰	۱۰۹۳۰۰۰	۱۰۱۸۰۰۰	انواع نوشابه .....
۱۴۰۴۰۰۰	۷۹۷۰۰۰	۹۸۷۰۰۰	غذاهای آماده و تنقلات .....
۴۵۸۰۰۰	۷۷۲۰۰۰	۸۷۴۰۰۰	دخانیات .....

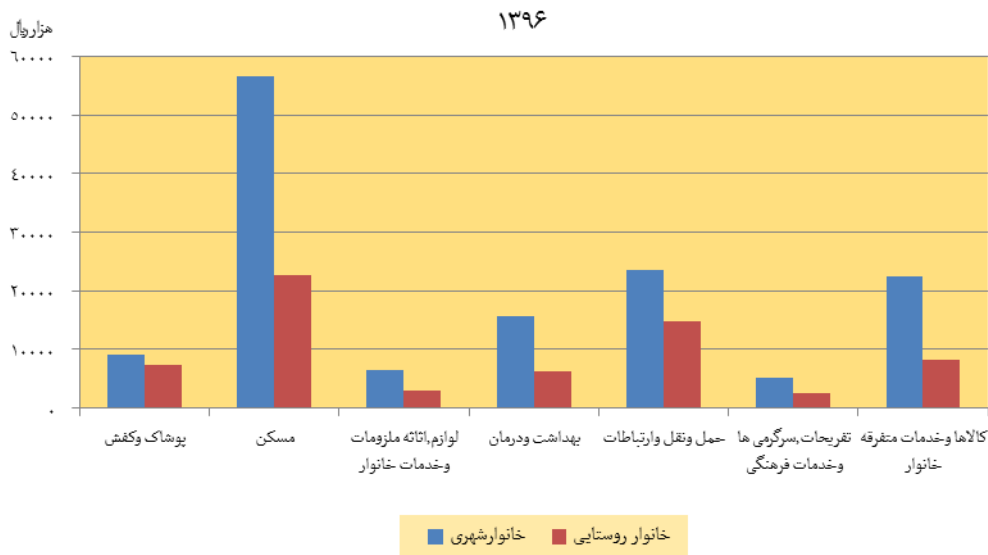
مأخذ- مرکز آمار ایران. ( ر . پ ) .

۲۱-۲- ترکیب هزینه های خالص سالانه یک خانوار شهری: ۱۳۹۶



مینا جدول ۲۱-۲ و ۲۱-۳

۲۱-۳ متوسط هزینه های خالص غیرخوراکی یک خانوار شهری و روستایی برحسب اقلام عمده :



مینا جدول ۲۱-۲ و ۲۱-۴

۲۱-۴- متوسط هزینه های خالص غیر خوراکی سالانه یک خانوار روستایی برحسب اقلام عمده (ریال)

۱۳۹۰	۱۳۸۹	۱۳۸۵	شرح
۴۲۷۳۵۴۵۰	۳۷۶۴۳۶۲۰	۲۱۸۰۷۴۱۱	جمع
۶۱۱۸۶۸۹	۴۹۱۳۴۶۳	۲۶۵۰۴۱۳	پوشاک و کفش
۴۱۵۰۸۹۹	۳۴۱۵۱۸۳	۲۰۹۶۶۱۷	پوشاک و تعمیرات آن
۱۹۶۷۷۹۰	۱۴۹۸۲۸۰	۵۵۳۷۹۶	انواع کفش و تعمیرات آن
۱۰۳۷۶۳۰۵	۷۳۱۲۸۴۸	۴۹۱۶۲۴۴	مسکن
۶۵۸۶۴۳۳	۵۴۸۷۰۸۷	۳۰۷۲۳۵۸	اجاره بهاوسایر هزینه های منزل مسکونی
۳۷۸۹۸۷۲	۱۸۲۵۷۶۱	۱۸۴۳۸۸۶	آب، سوخت و روشنایی منزل مسکونی
۳۰۶۷۰۷۲	۳۰۸۶۹۰۹	۲۲۹۲۷۵۱	لوازم، اثاثه ملزومات و خدمات خانوار
۶۴۹۴۷۳	۸۲۳۷۴۲	۳۳۶۵۷۸	مبلمان، اثاثه ثابت، فرش و کفپوش و تعمیرات آن
۶۷۳۳۲	۲۴۴۷۲	۵۴۲۵۳۰	لوازم و اثاثه منزل
۴۶۶۵۰۸	۸۰۸۶۱۵	۳۸۴۰۵۱	وسایل حرارتی، پخت و پز، یخچال و سایر وسایل عمده
۸۰۳۰۰۵	۳۹۰۹۶۱	۴۸۱۹۷۲	ظروف لوازم آشپزخانه و سایر وسایل منزل و تعمیرات
۱۰۸۰۷۵۴	۱۰۳۹۱۱۹	۵۴۷۶۲۰	کالاها و لوازم مصرفی بی دوام و کم دوام منزل
.	.	.	خدمات خانگی
۵۷۱۲۴۲۶	۶۱۸۲۱۰۴	۲۷۵۶۳۶۵	بهداشت و درمان
۴۵۳۰۶۶۱	۴۹۹۸۱۲۵	۱۸۸۶۸۸۷	هزینه های بهداشتی و درمانی
۱۱۸۱۷۶۵	۱۱۸۳۹۷۹	۸۶۹۴۷۸	هزینه های بیمه های اجتماعی و درمانی
۱۱۱۵۶۹۰۳	۹۹۱۵۲۴۴	۵۵۶۱۶۳۸	حمل و نقل و ارتباطات
۸۹۲۳۱۳۶	۸۰۵۸۴۸۸	۴۲۵۰۷۰۷	حمل و نقل
۲۲۳۳۷۶۷	۱۸۵۶۷۵۶	۱۳۱۰۹۳۱	ارتباطات
۱۲۰۴۰۱۵	۹۳۸۲۱۸	۵۲۷۳۱۳	تفریحات، سرگرمی ها و خدمات فرهنگی
۲۴۵۴۰۸	۲۷۶۵۹۹	۱۸۴۴۱۲	تفریحات و سرگرمی ها
۹۵۸۶۰۷	۶۶۱۶۱۹	۳۴۲۹۰۱	تحصیل و آموزش
۵۱۰۰۰۴۰	۵۲۹۴۸۳۲	۳۱۰۲۶۸۸	کالاها و خدمات متفرقه خانوار
۹۶۲۳۹۵	۷۱۹۰۸۵	۳۸۰۷۱۵	خدمات شخصی و وسایل آرایشی
۳۰۹۶۱۳	۲۸۵۷۹۳	۵۹۳۴۰۳	لوازم زینتی و شخصی
۱۷۰۸۴۲	۳۵۱۲۵۳	۳۳۶۸۸۴	هزینه های هتل، مسافرخانه و مسافرت های دستجمعی
۱۵۷۱۱۹	۱۵۵۵۴۷	۲۹۲۴	خدمات مالی و حقوقی
۴۴۲۱۹۲	۴۹۴۷۳۷	۵۱۲۲۲۹	هزینه های مذهبی
۳۰۵۷۸۷۹	۳۲۸۸۴۱۷	۱۲۷۶۵۳۳	هزینه های متفرقه

۴-۲۱- متوسط هزینه های خالص غیر خوراکی سالانه یک خانوار روستایی برحسب اقلام عمده (دنباله) (ریال)

۱۳۹۳	۱۳۹۲	۱۳۹۱	شرح
۴۷۴۸۲۰۰۰	۶۲۴۰۷۰۰۰	۵۰۰۲۴۴۱۳	جمع.....
۳۶۰۴۰۰۰	۸۶۴۰۰۰۰	۷۰۷۵۴۵۴	پوشاک و کفش.....
۲۸۰۵۰۰۰	۶۲۰۴۰۰۰	۴۸۷۳۰۱۰	پوشاک و تعمیرات آن.....
۷۹۹۰۰۰	۲۴۳۶۰۰۰	۲۲۰۲۴۴۴	انواع کفش و تعمیرات آن.....
۱۲۲۱۸۰۰۰	۱۳۸۱۷۰۰۰	۱۳۴۲۳۷۸۶	مسکن.....
۹۴۹۶۰۰۰	۹۵۶۸۰۰۰	۸۷۸۸۱۸۶	اجاره بهاوسایر هزینه های منزل مسکونی.....
۲۷۲۲۰۰۰	۴۲۴۹۰۰۰	۴۶۳۵۶۰۰	آب، سوخت و روشنایی منزل مسکونی.....
۳۹۲۷۰۰۰	۵۲۷۷۰۰۰	۴۲۹۱۰۱۷	لوازم ، اثاثه ملزومات و خدمات خانوار.....
۱۱۵۴۰۰۰	۱۰۸۳۰۰۰	۸۶۹۶۱۸	مبلمان، اثاثه ثابت، فرش و کفپوش و تعمیرات آن.....
.	۸۰۰۰	۵۶۱۲۵	لوازم و اثاثه منزل.....
۶۹۵۰۰۰	۹۵۵۰۰۰	۶۴۲۰۹۰	وسایل حرارتی، پخت و پز، یخچال وسایر وسایل عمده.....
۱۸۰۰۰	۸۱۳۰۰۰	۱۲۲۴۳۶۴	ظروف لوازم آشپزخانه و سایر وسایل منزل و تعمیرات.....
۲۰۶۰۰۰۰	۲۴۱۸۰۰۰	۱۴۹۸۸۲۰	کالاها و لوازم مصرفی بی دوام و کم دوام منزل.....
.	.	.	خدمات خانگی.....
۸۰۶۷۰۰۰	۹۵۳۷۰۰۰	۶۰۳۸۹۹۳	بهداشت و درمان.....
۶۴۶۵۰۰۰	۸۰۷۴۰۰۰	۴۸۶۲۸۳۱	هزینه های بهداشتی و درمانی.....
۱۶۰۲۰۰۰	۱۴۶۳۰۰۰	۱۱۷۶۱۶۲	هزینه های بیمه های اجتماعی و درمانی.....
۱۱۷۵۳۰۰۰	۱۴۹۲۴۰۰۰	۱۲۳۱۵۳۱۰	حمل و نقل و ارتباطات.....
۸۹۹۹۰۰۰	۱۱۷۱۶۰۰۰	۹۵۵۳۶۷۲	حمل و نقل.....
۲۷۵۴۰۰۰	۳۲۰۸۰۰۰	۲۷۶۱۶۳۸	ارتباطات.....
۱۴۹۸۰۰۰	۱۹۳۲۰۰۰	۱۲۳۱۳۰۲	تفریحات ، سرگرمی ها و خدمات فرهنگی.....
۱۹۵۰۰۰	۴۲۶۰۰۰	۱۹۰۰۸۶	تفریحات و سرگرمی ها.....
۱۳۰۳۰۰۰	۱۵۰۶۰۰۰	۱۰۴۱۲۱۶	تحصیل و آموزش.....
۶۴۱۵۰۰۰	۸۲۸۰۰۰۰	۵۶۴۸۵۵۱	کالاها و خدمات متفرقه خانوار.....
۱۲۳۸۰۰۰	۱۷۷۹۰۰۰	۱۴۵۳۴۷۸	خدمات شخصی و وسایل آرایشی.....
۱۹۹۰۰۰	۳۸۶۰۰۰	۳۵۷۵۲۸	لوازم زینتی و شخصی.....
۱۶۶۰۰۰	۴۴۶۰۰۰	۱۹۲۴۹۵	هزینه های هتل ، مسافرخانه و مسافرت های دستجمعی.....
۱۸۵۰۰۰	۲۱۸۰۰۰	۱۱۲۷۱۵	خدمات مالی و حقوقی.....
۴۳۲۰۰۰	۷۰۳۰۰۰	۴۲۸۷۲۶	هزینه های مذهبی.....
۴۱۹۵۰۰۰	۴۷۴۸۰۰۰	۳۱۰۳۶۰۹	هزینه های متفرقه.....

۲۱-۴- متوسط هزینه های خالص غیر خوراکی سالانه یک خانوار روستایی برحسب اقلام عمده (دنباله) (ریال)

۱۳۹۶	۱۳۹۵	۱۳۹۴	شرح
۶۴۹۹۴۰۰۰	۵۶۹۲۲۰۰۰	۴۶۴۲۶۰۰۰	جمع .....
۷۳۹۷۰۰۰	۶۰۷۹۰۰۰	۲۸۷۳۰۰۰	پوشاک و کفش .....
۵۵۹۹۰۰۰	۴۶۰۵۰۰۰	۲۲۳۲۰۰۰	پوشاک و تعمیرات آن .....
۱۷۹۸۰۰۰	۱۴۷۴۰۰۰	۶۴۱۰۰۰	انواع کفش و تعمیرات آن .....
۲۲۶۵۱۰۰۰	۱۸۹۸۹۰۰۰	۱۲۹۹۲۰۰۰	مسکن .....
۱۳۹۰۲۰۰۰	۱۱۸۰۷۰۰۰	۹۵۱۶۰۰۰	اجاره بهاوسایر هزینه های منزل مسکونی .....
۸۷۴۹۰۰۰	۷۱۸۲۰۰۰	۳۴۷۶۰۰۰	آب، سوخت و روشنایی منزل مسکونی .....
۳۰۲۰۰۰۰	۲۹۷۰۰۰۰	۳۴۲۴۰۰۰	لوازم ، اثاثه ملزومات و خدمات خانوار .....
۳۸۲۰۰۰	۴۴۵۰۰۰	۶۹۰۰۰۰	میلمان، اثاثه ثابت، فرش و کفپوش و تعمیرات آن .....
۳۹۰۰۰	۵۶۰۰۰	.	لوازم و اثاثه منزل .....
۲۸۲۰۰۰	۹۵۰۰۰	۵۱۹۰۰۰	وسایل حرارتی، پخت و پز، یخچال و سایر وسایل عمده .....
۲۳۹۰۰۰	۱۸۷۰۰۰	۴۹۰۰۰	ظروف لوازم آشپزخانه و سایر وسایل منزل و تعمیرات .....
۲۰۷۸۰۰۰	۲۱۸۷۰۰۰	۲۱۶۶۰۰۰	کالاها و لوازم مصرفی بی دوام و کم دوام منزل .....
.	.	.	خدمات خانگی .....
۶۲۴۷۰۰۰	۶۷۷۱۰۰۰	۷۰۶۴۰۰۰	بهداشت و درمان .....
۳۷۳۱۰۰۰	۴۴۳۲۰۰۰	۵۲۶۱۰۰۰	هزینه های بهداشتی و درمانی .....
۲۵۱۶۰۰۰	۲۳۳۹۰۰۰	۱۸۰۳۰۰۰	هزینه های بیمه های اجتماعی و درمانی .....
۱۴۷۵۳۰۰۰	۱۲۲۰۵۰۰۰	۱۱۸۰۰۰۰	حمل و نقل و ارتباطات .....
۱۲۱۱۳۰۰۰	۹۶۹۴۰۰۰	۹۰۷۲۰۰۰	حمل و نقل .....
۲۶۴۰۰۰۰	۲۵۱۱۰۰۰	۲۷۲۸۰۰۰	ارتباطات .....
۲۵۷۴۰۰۰	۲۳۹۲۰۰۰	۱۵۱۷۰۰۰	تفریحات ، سرگرمی ها و خدمات فرهنگی .....
۱۳۳۰۰۰	۳۷۰۰۰۰	۱۹۲۰۰۰	تفریحات و سرگرمی ها .....
۲۴۴۱۰۰۰	۲۰۲۲۰۰۰	۱۳۲۵۰۰۰	تحصیل و آموزش .....
۸۳۵۲۰۰۰	۷۵۱۶۰۰۰	۶۷۵۶۰۰۰	کالاها و خدمات متفرقه خانوار .....
۲۵۳۹۰۰۰	۱۸۶۴۰۰۰	۱۳۰۵۰۰۰	خدمات شخصی و وسایل آرایشی .....
۴۹۸۰۰۰	۲۱۰۰۰۰	۴۴۱۰۰۰	لوازم زینتی و شخصی .....
۱۶۲۰۰۰	۱۳۰۰۰۰	۱۷۴۰۰۰	هزینه های هتل، مسافر خانه و مسافرت های دستجمعی .....
۱۱۰۰۰۰	۲۱۳۰۰۰	۱۴۳۰۰۰	خدمات مالی و حقوقی .....
۳۳۸۰۰۰	۳۴۲۰۰۰	۴۰۶۰۰۰	هزینه های مذهبی .....
۴۷۰۵۰۰۰	۴۷۵۷۰۰۰	۴۲۸۷۰۰۰	هزینه های متفرقه .....

مأخذ- مرکز آمار ایران. ( ر . پ )

۱۳۹۰	۱۳۸۹	۱۳۸۵	شرح
۲۵۹۳۳۴۶۰	۲۰۴۷۰۳۲۰	۱۳۲۶۵۴۶۴	جمع
۷۱۴۰۱۶۶	۴۶۸۵۸۸۶	۲۵۲۴۰۶۸	آرد، رشته، نان و فرآورده های آن
۱۸۹۷۲۸۹	۱۰۹۵۰۲۱	۵۹۲۲۹۰	آرد و رشته
۲۵۳۷۸۶۱	۲۲۲۱۴۰۶	۱۴۵۸۲۸۱	غلات
۲۵۸۸۴۰۰	۱۲۶۰۲۳۵	۳۸۵۳۴۰	انواع نان
۱۱۶۶۱۶	۱۰۹۲۲۴	۸۸۱۵۸	بیسکویت، کیک و ویفر
۷۱۷۴۵۸۵	۵۶۵۵۹۹۸	۳۸۰۳۸۰۶	گوشت
۴۲۵۴۹۲۲	۲۹۵۲۲۹۳	۱۷۷۲۶۵۳	گوشت دام
۲۵۹۷۹۴۶	۲۳۰۶۲۶۲	۱۶۵۱۲۶۸	گوشت پرندگان
۳۲۱۷۱۷	۳۹۷۴۴۳	۳۷۹۸۸۴	گوشت حیوانات دریایی
۲۲۵۱۵۳۱	۲۱۶۰۲۰۸	۱۵۴۹۱۳۰	شیر و فرآورده های آن و تخم پرندگان
۹۴۱۱۱۶	۹۳۱۳۶۹	۵۹۴۵۶۹	انواع شیر
۷۰۵۷۸۷	۸۲۲۹۰۵	۶۰۴۹۹۱	فرآورده های شیر
۶۰۴۶۲۸	۴۰۵۹۳۴	۳۴۹۵۷۰	انواع تخم پرندگان
۱۲۸۹۸۸۳	۹۷۸۲۶۷	۴۶۹۴۴۳	روغن ها و چربی ها
۳۷۲۱۱	۱۰۸۲۷	۶۰۱۰۴	روغن ها و چربی های حیوانی
۱۲۵۲۶۷۲	۹۶۷۴۴۰	۴۰۹۳۳۹	روغن های نباتی
۲۷۹۷۳۰۸	۲۵۸۰۹۹۱	۱۹۱۴۰۴۶	میوه ها و سبزی ها
۱۲۸۶۰۹۴	۱۱۵۵۴۶۷	۷۲۷۵۳۷	انواع میوه
۱۵۱۰۷۵۴	۱۴۱۱۰۵۲	۱۱۶۴۶۸۱	انواع سبزی
۴۶۰	۱۴۴۷۲	۲۱۸۲۸	میوه ها و سبزی های آماده ( برای مصرف در منزل)
۱۱۹۴۰۶۱	۸۵۴۴۸۸	۷۶۶۴۹۱	خشکبار و حبوبات
۴۳۳۴۰۵	۲۳۹۶۹۶	۲۷۷۶۳۰	خشکبار
۷۶۰۶۵۶	۶۱۴۷۹۲	۴۸۸۸۶۲	حبوبات
۱۹۰۳۵۵۱	۱۶۰۹۲۶۹	۷۴۴۸۷۹	قند، شکر، شیرینی ها، چای، قهوه و کاکائو
۱۰۱۷۹۲۱	۸۸۰۲۵۳	۲۷۰۶۲۳	قند و شکر
۴۶۳۳۵۰	۳۷۹۴۸۳	۲۶۱۷۰۹	انواع شیرینی ها و مرباها
۴۲۲۲۸۰	۳۴۹۵۳۳	۲۱۲۵۴۸	چای، قهوه و کاکائو
۶۷۷۸۵۲	۶۸۲۵۰۳	۳۸۷۸۷۷	ادویه ها، چاشنی ها و سایر ترکیبات خوراکی
۹۴۵۰۸	۱۴۵۰۵۴	۱۰۱۵۴۱	انواع ادویه
۵۸۳۳۴۴	۵۳۷۴۴۹	۲۸۶۳۳۶	چاشنی ها و سایر ترکیبات خوراکی
۱۵۰۴۵۲۳	۱۲۶۲۷۰۵	۱۱۰۵۷۲۳	نوشابه ها و غذاهای آماده و دخانیات
۶۷۰۴۲۴	۴۴۹۳۷۸	۲۱۰۸۰۲	انواع نوشابه
۴۱۱۲۵۳	۲۷۹۲۸۴	۲۵۵۵۰۱	غذاهای آماده و تنقلات
۴۲۲۸۴۶	۵۳۴۰۴۳	۶۳۹۴۲۰	دخانیات



۲۱-۵- متوسط هزینه های خالص خوراکی و دخانی سالانه یک خانوار روستایی برحسب اقلام عمده (دنباله) (ریال)

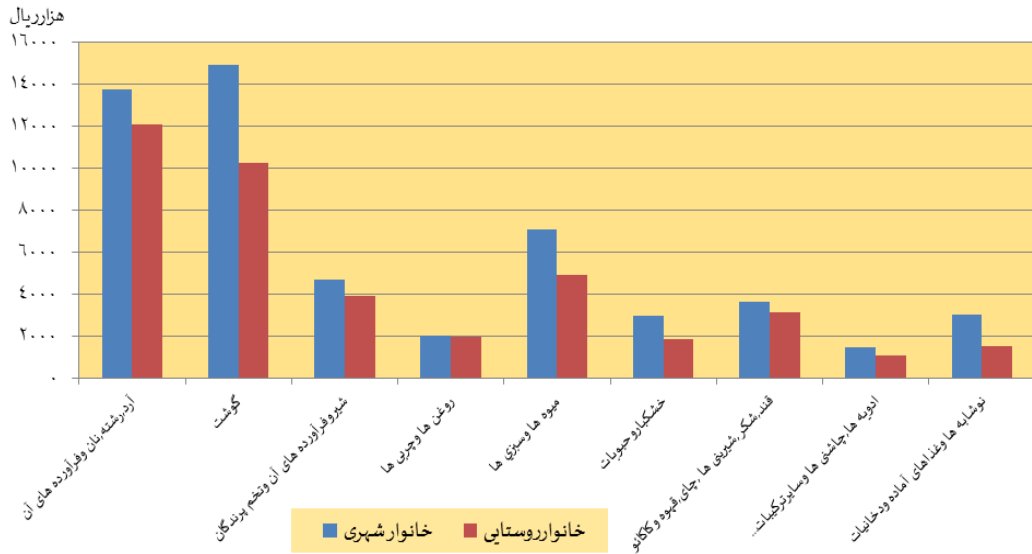
۱۳۹۳	۱۳۹۲	۱۳۹۱	شرح
۳۰۱۷۷۰۰۰	۴۱۵۳۵۰۰۰	۳۱۹۹۲۰۶۱	جمع
۸۵۴۵۰۰۰	۱۱۳۵۳۰۰۰	۹۲۶۸۱۸۷	آرد، رشته، نان و فرآورده های آن
۱۷۰۲۰۰۰	۲۳۶۶۰۰۰	۲۴۲۱۱۱۹	آرد و رشته
۳۵۲۵۰۰۰	۵۳۷۳۰۰۰	۳۵۳۵۵۰۰	غلات
۳۱۵۳۰۰۰	۳۳۷۷۰۰۰	۳۱۷۵۶۸۲	انواع نان
۱۶۵۰۰۰	۲۳۷۰۰۰	۱۳۵۸۸۶	بیسکویت، کیک و ویفر
۶۶۲۲۰۰۰	۹۵۵۶۰۰۰	۸۱۲۸۲۵۰	گوشت
۲۷۱۷۰۰۰	۴۷۵۲۰۰۰	۴۸۳۳۴۲۷	گوشت دام
۳۶۵۳۰۰۰	۴۴۹۹۰۰۰	۳۰۴۵۸۳۷	گوشت پرندگان
۲۵۲۰۰۰	۳۰۵۰۰۰	۲۴۸۹۸۶	گوشت حیوانات دریایی
۳۵۲۱۰۰۰	۴۱۰۹۰۰۰	۲۷۹۰۷۵۳	شیر و فرآورده های آن و تخم پرندگان
۱۵۱۲۰۰۰	۱۳۹۴۰۰۰	۱۱۸۵۶۵۱	انواع شیر
۱۱۰۱۰۰۰	۱۶۸۰۰۰۰	۸۴۷۵۱۷	فرآورده های شیر
۹۰۸۰۰۰	۱۰۳۵۰۰۰	۷۵۷۵۸۵	انواع تخم پرندگان
۱۸۱۱۰۰۰	۲۴۳۶۰۰۰	۱۸۱۸۳۵۸	روغن ها و چربی ها
۴۸۰۰۰	۲۲۰۰۰	۰	روغن ها و چربی های حیوانی
۱۷۶۳۰۰۰	۲۴۱۴۰۰۰	۱۸۱۸۳۵۸	روغن های نباتی
۴۳۶۷۰۰۰	۵۵۵۵۰۰۰	۳۴۴۶۲۰۶	میوه ها و سبزی ها
۱۸۳۵۰۰۰	۲۱۵۶۰۰۰	۱۵۷۵۷۴۴	انواع میوه
۲۵۳۰۰۰۰	۳۳۹۳۰۰۰	۱۸۶۷۹۶۹	انواع سبزی
۲۰۰۰	۶۰۰۰	۲۴۹۳	میوه ها و سبزی های آماده ( برای مصرف در منزل) ...
۸۳۰۰۰۰	۱۷۱۹۰۰۰	۱۱۸۸۱۲۰	خشکبار و حبوبات
۲۰۸۰۰۰	۴۵۰۰۰۰	۴۱۷۵۲۲	خشکبار
۶۲۲۰۰۰	۱۲۶۹۰۰۰	۷۷۱۲۹۸	حبوبات
۲۳۰۷۰۰۰	۲۸۶۴۰۰۰	۲۴۷۵۷۶۱	قند، شکر، شیرینی ها، چای، قهوه و کاکائو ...
۹۳۳۰۰۰	۱۴۳۴۰۰۰	۱۰۹۳۵۳۸	قند و شکر
۴۴۷۰۰۰	۴۱۸۰۰۰	۶۴۵۵۰۵	انواع شیرینی ها و مرباها
۹۲۷۰۰۰	۱۰۱۲۰۰۰	۷۳۶۷۱۸	چای، قهوه و کاکائو
۷۶۵۰۰۰	۱۰۷۵۰۰۰	۸۱۲۵۳۱	ادویه ها، چاشنی ها و سایر ترکیبات خوراکی
۴۳۰۰۰	۱۴۲۰۰۰	۲۱۷۲۹۰	انواع ادویه
۷۲۲۰۰۰	۹۳۳۰۰۰	۶۵۵۲۴۱	چاشنی ها و سایر ترکیبات خوراکی
۱۴۰۹۰۰۰	۲۸۶۸۰۰۰	۲۰۰۳۱۹۵	نوشابه ها و غذاهای آماده و دخانیات
۶۵۲۰۰۰	۱۳۸۴۰۰۰	۹۴۲۸۵۴	انواع نوشابه
۸۱۰۰۰	۸۱۹۰۰۰	۶۵۳۵۵۰	غذاهای آماده و تنقلات
۶۷۶۰۰۰	۶۶۵۰۰۰	۴۰۶۷۹۱	دخانیات

۵-۲۱- متوسط هزینه های خالص خوراکی ودخانی سالانه یک خانوار روستایی برحسب اقلام عمده (دنباله) (ریال)

۱۳۹۶	۱۳۹۵	۱۳۹۴	شرح
۴۰۵۴۸۰۰۰	۳۷۱۴۱۰۰۰	۲۹۶۷۴۰۰۰	جمع .....
۱۲۰۶۹۰۰۰	۱۱۳۷۰۰۰۰	۸۴۹۸۰۰۰	آرد، رشته، نان و فرآورده های آن .....
۲۰۵۵۰۰۰	۲۰۹۳۰۰۰	۱۵۸۲۰۰۰	آرد و رشته .....
۶۱۷۹۰۰۰	۵۳۹۸۰۰۰	۳۲۲۳۰۰۰	غلات .....
۳۵۵۳۰۰۰	۳۵۹۱۰۰۰	۳۴۶۷۰۰۰	انواع نان .....
۲۸۲۰۰۰	۲۸۸۰۰۰	۲۲۶۰۰۰	بیسکویت، کیک و ویفر .....
۱۰۲۳۹۰۰۰	۸۴۵۴۰۰۰	۶۲۹۶۰۰۰	گوشت .....
۵۲۰۵۰۰۰	۴۰۸۷۰۰۰	۳۱۴۶۰۰۰	گوشت دام .....
۴۷۶۲۰۰۰	۳۹۲۰۰۰۰	۲۹۱۵۰۰۰	گوشت پرندگان .....
۲۷۲۰۰۰	۴۴۷۰۰۰	۲۳۵۰۰۰	گوشت حیوانات دریایی .....
۳۸۷۹۰۰۰	۳۶۲۵۰۰۰	۳۳۳۲۰۰۰	شیر و فرآورده های آن و تخم پرندگان .....
۸۵۶۰۰۰	۱۲۰۱۰۰۰	۱۲۳۵۰۰۰	انواع شیر .....
۱۹۶۴۰۰۰	۱۶۰۶۰۰۰	۱۰۹۷۰۰۰	فرآورده های شیر .....
۱۰۵۹۰۰۰	۸۱۸۰۰۰	۹۰۰۰۰۰	انواع تخم پرندگان .....
۱۹۶۳۰۰۰	۲۰۵۳۰۰۰	۱۷۳۶۰۰۰	روغن ها و چربی ها .....
۲۱۰۰۰	۶۴۰۰۰	.	روغن ها و چربی های حیوانی .....
۱۹۴۲۰۰۰	۱۹۸۹۰۰۰	۱۷۳۶۰۰۰	روغن های نباتی .....
۴۸۷۵۰۰۰	۴۷۶۰۰۰۰	۳۷۵۹۰۰۰	میوه ها و سبزی ها .....
۲۱۰۳۰۰۰	۲۲۴۶۰۰۰	۱۵۴۹۰۰۰	انواع میوه .....
۲۷۶۶۰۰۰	۲۵۰۹۰۰۰	۲۲۰۵۰۰۰	انواع سبزی .....
۶۰۰۰	۵۰۰۰	۵۰۰۰	میوه ها و سبزی های آماده ( برای مصرف در منزل) .
۱۸۳۲۰۰۰	۱۷۴۵۰۰۰	۱۰۸۸۰۰۰	خشکبار و حبوبات .....
۷۰۶۰۰۰	۶۰۴۰۰۰	۲۲۸۰۰۰	خشکبار .....
۱۱۲۶۰۰۰	۱۱۴۱۰۰۰	۸۶۰۰۰۰	حبوبات .....
۳۱۳۲۰۰۰	۲۸۱۲۰۰۰	۲۴۳۰۰۰۰	قند، شکر، شیرینی ها، چای، قهوه و کاکائو ..
۱۵۹۱۰۰۰	۱۳۶۷۰۰۰	۱۰۶۸۰۰۰	قند و شکر .....
۹۵۴۰۰۰	۶۷۸۰۰۰	۳۹۲۰۰۰	انواع شیرینی ها و مرباها .....
۵۸۷۰۰۰	۷۶۷۰۰۰	۹۷۰۰۰۰	چای ، قهوه و کاکائو .....
۱۰۳۵۰۰۰	۹۶۲۰۰۰	۸۶۹۰۰۰	ادویه ها، چاشنی ها و سایر ترکیبات خوراکی
۳۰۳۰۰۰	۲۰۶۰۰۰	۱۴۶۰۰۰	انواع ادویه .....
۷۳۲۰۰۰	۷۵۶۰۰۰	۷۲۳۰۰۰	چاشنی ها و سایر ترکیبات خوراکی .....
۱۵۲۴۰۰۰	۱۳۶۰۰۰۰	۱۷۶۶۰۰۰	نوشابه ها و غذاهای آماده و دخانیات .....
۷۴۶۰۰۰	۷۷۳۰۰۰	۷۴۴۰۰۰	انواع نوشابه .....
۳۵۳۰۰۰	۱۴۹۰۰۰	۱۰۴۰۰۰	غذاهای آماده و تنقلات .....
۴۲۵۰۰۰	۴۳۸۰۰۰	۹۱۸۰۰۰	دخانیات .....

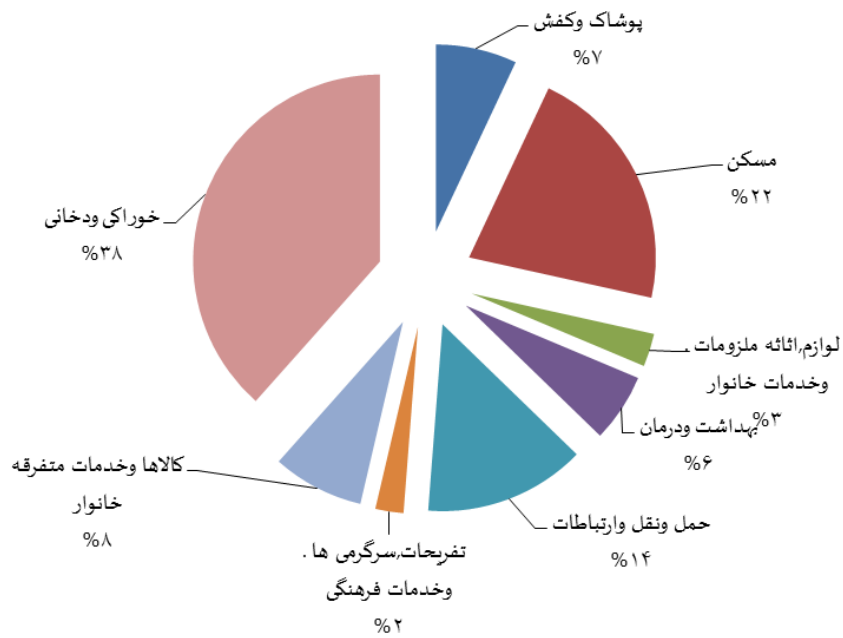
مأخذ- مرکز آمار ایران. ( ر . پ ) .

۲۱-۴- متوسط هزینه های خالص خوراکی ودخانی یک خانوار شهری وروستایی برحسب اقلام عمده: ۱۳۹۶



بنا جدول ۲۱-۳ و ۲۱-۵

۲۱-۵- ترکیب هزینه های خالص سالانه یک خانوار روستایی: ۱۳۹۶



مبنا جداول ۲۱-۴ لغایت ۲۱-۵

۱۳۹۰	۱۳۸۹	۱۳۸۵	شرح
...	۷/۵۶	...	درصد خطای نسبی میانگین.....
۱۰۲۳۱۵۸۷۸	۸۰۰۹۳۲۱۵	۵۲۰۴۴۵۳۴	جمع.....
۳۶۱۶۶۸۴۸	۳۳۰۳۳۵۹۱	۱۸۸۱۳۳۴۱	درآمد از حقوق بگیری.....
۱۴۸۳۳۱۵۹	۱۴۴۳۹۲۵۳	۱۰۳۹۰۷۲۰	بخش عمومی.....
۱۲۳۰۶۲۳۰	۱۱۷۰۵۰۰۰	۸۷۷۵۰۱۱	پولی.....
۲۵۲۶۹۲۹	۲۷۳۴۲۵۳	۱۶۱۵۷۰۹	غیر پولی.....
۱۰۹۸۲۷۹	۲۲۹۵۸۸	۱۸۹۵۱۹	بخش تعاونی.....
۹۲۹۴۶۹	۱۷۷۸۷۴	۱۷۳۴۰۹	پولی.....
۱۶۸۸۱۰	۵۱۷۱۴	۱۶۱۱۰	غیر پولی.....
۲۰۲۳۵۴۱۰	۱۸۳۶۴۷۵۰	۸۲۳۳۱۰۲	بخش خصوصی.....
۱۸۳۷۷۸۷۶	۱۶۲۴۴۸۵۱	۷۵۵۳۱۵۰	پولی.....
۱۸۵۷۵۳۴	۲۱۱۹۸۹۹	۶۷۹۹۵۲	غیر پولی.....
۱۲۹۸۹۵۶۲	۱۲۶۲۵۷۴۴	۱۴۶۰۲۳۲۹	درآمد از مشاغل آزاد.....
۱۳۰۰۵۰۴	۳۱۳۳۳۱۶	۴۹۶۰۱۵۷	کشاورزی.....
۱۲۹۸۷۲۵	۳۰۸۹۸۳۱	۴۸۷۲۳۷۸	پولی.....
۱۷۷۹	۴۳۴۸۵	۸۷۷۷۹	غیر پولی.....
۱۱۶۸۹۰۵۸	۹۴۹۲۴۲۸	۹۶۴۲۱۷۲	غیرکشاورزی.....
۱۱۲۷۷۹۳۱	۹۲۸۲۶۴۲	۹۳۳۹۴۷۸	پولی.....
۴۱۱۱۲۷	۲۰۹۷۸۶	۳۰۲۶۹۴	غیر پولی.....
۵۳۱۵۹۴۶۸	۳۴۴۳۳۱۷۸	۱۸۶۲۸۸۶۵	درآمدهای متفرقه.....
۳۶۶۸۲۷۴۳	۲۱۰۵۹۵۳۵	۹۵۹۳۵۳۵	پولی.....
۱۶۴۷۶۷۲۵	۱۳۳۷۴۳۴۳	۹۰۳۵۳۳۰	غیر پولی.....

۲۱-۶- متوسط درآمد خالص سالانه یک خانوار شهری برحسب انواع منابع تأمین درآمد (دنباله) (ریال)

۱۳۹۳	۱۳۹۲	۱۳۹۱	شرح
۰/۰۴۸۳	۰	۰۰۰	درصد خطای نسبی میانگین .....
۱۶۷۸۶۶۰۰۰	۱۴۶۱۱۲۰۰۰	۱۱۷۱۰۱۱۵۹	جمع .....
۵۶۱۹۹۰۰۰	۴۵۷۸۹۰۰۰	۴۱۸۶۵۵۶۷	درآمد از حقوق بگیری .....
۲۳۰۸۱۰۰۰	۲۰۹۴۴۰۰۰	۱۶۰۱۶۵۷۸	بخش عمومی .....
۱۹۰۵۷۰۰۰	۱۷۵۰۰۰۰۰	۱۳۰۹۹۰۸۴	پولی .....
۴۰۲۴۰۰۰	۳۴۴۴۰۰۰	۲۹۱۷۴۹۴	غیر پولی .....
۳۲۵۰۰۰	۴۴۶۰۰۰	۶۴۰۶۳۵	بخش تعاونی .....
۲۹۹۰۰۰	۳۶۳۰۰۰	۵۶۰۷۳۹	پولی .....
۲۶۰۰۰	۸۳۰۰۰	۷۹۸۹۶	غیر پولی .....
۳۲۷۹۳۰۰۰	۲۴۳۹۹۰۰۰	۲۵۲۰۸۳۵۴	بخش خصوصی .....
۳۰۳۱۶۰۰۰	۲۲۵۸۹۰۰۰	۲۳۳۹۳۹۰۲	پولی .....
۲۴۷۷۰۰۰	۱۸۱۰۰۰۰	۱۸۱۴۴۵۲	غیر پولی .....
۲۴۰۹۵۰۰۰	۱۷۲۰۷۰۰۰	۱۲۷۲۴۸۷۶	درآمد از مشاغل آزاد .....
۱۰۰۰۶۰۰۰	۳۰۶۲۰۰۰	۲۱۸۱۴۴۹	کشاورزی .....
۱۰۰۰۵۰۰۰	۲۹۸۰۰۰۰	۲۰۴۰۶۵۸	پولی .....
۱۰۰۰	۸۲۰۰۰	۱۴۰۷۹۱	غیر پولی .....
۱۴۰۸۹۰۰۰	۱۴۱۴۵۰۰۰	۱۰۵۴۳۴۲۷	غیر کشاورزی .....
۱۳۸۹۶۰۰۰	۱۳۷۹۶۰۰۰	۱۰۱۱۵۷۱۹	پولی .....
۱۹۳۰۰۰	۳۴۹۰۰۰	۴۲۷۷۰۸	غیر پولی .....
۸۷۵۷۲۰۰۰	۸۳۱۱۶۰۰۰	۶۲۵۱۰۷۱۶	درآمدهای متفرقه .....
۵۹۵۰۹۰۰۰	۵۷۷۲۴۰۰۰	۴۵۲۱۸۲۵۵	پولی .....
۲۸۰۶۳۰۰۰	۲۵۳۹۲۰۰۰	۱۷۲۹۲۴۶۱	غیر پولی .....

۶-۲۱- متوسط درآمد خالص سالانه یک خانوار شهری برحسب انواع منابع تأمین درآمد (دنباله)

۱۳۹۶	۱۳۹۵	۱۳۹۴	شرح
...	۰/۰۳۵۸	۰/۰۴۲۸	درصد خطای نسبی میانگین .....
۲۵۰۸۱۰۰۰۰	۲۱۳۸۹۰۰۰۰	۲۰۱۴۵۷۰۰۰	جمع .....
۹۳۳۰۱۰۰۰	۸۰۱۵۸۰۰۰	۶۵۲۶۴۰۰۰	درآمد از حقوق بگیري .....
۴۲۷۲۶۰۰۰	۳۵۹۷۶۰۰۰	۲۴۳۸۵۰۰۰	بخش عمومی .....
۳۶۵۸۳۰۰۰	۳۰۶۲۲۰۰۰	۲۰۱۵۸۰۰۰	پولی .....
۶۱۴۳۰۰۰	۵۳۵۴۰۰۰	۴۲۲۷۰۰۰	غیر پولی .....
۹۴۹۰۰۰	۴۱۵۰۰۰	۴۶۰۰۰	بخش تعاونی .....
۸۴۷۰۰۰	۳۳۳۰۰۰	۳۷۰۰۰	پولی .....
۱۰۲۰۰۰	۸۲۰۰۰	۹۰۰۰	غیر پولی .....
۴۹۶۲۶۰۰۰	۴۳۷۶۷۰۰۰	۴۰۸۳۳۰۰۰	بخش خصوصی .....
۴۵۸۲۴۰۰۰	۴۰۸۳۰۰۰۰	۳۷۳۷۷۰۰۰	پولی .....
۳۸۰۲۰۰۰	۲۹۳۷۰۰۰	۳۴۵۶۰۰۰	غیر پولی .....
۳۱۴۶۸۰۰۰	۲۲۰۵۳۰۰۰	۲۷۷۷۱۰۰۰	درآمد از مشاغل آزاد .....
۵۷۸۵۰۰۰	۴۱۶۴۰۰۰	۹۹۰۶۰۰۰	کشاورزی .....
۵۷۸۴۰۰۰	۴۱۶۱۰۰۰	۹۸۴۵۰۰۰	پولی .....
۱۰۰۰	۳۰۰۰	۶۱۰۰۰	غیر پولی .....
۲۵۶۸۳۰۰۰	۱۷۸۸۹۰۰۰	۱۷۸۶۵۰۰۰	غیر کشاورزی .....
۲۵۵۴۳۰۰۰	۱۷۷۱۸۰۰۰	۱۷۶۶۸۰۰۰	پولی .....
۱۴۰۰۰۰	۱۷۱۰۰۰	۱۹۷۰۰۰	غیر پولی .....
۱۲۶۱۱۱۰۰۰	۱۱۱۶۷۹۰۰۰	۱۰۸۴۲۲۰۰۰	درآمدهای متفرقه .....
۸۵۹۹۹۰۰۰	۷۷۴۹۷۰۰۰	۷۷۳۹۱۰۰۰	پولی .....
۴۰۱۱۲۰۰۰	۳۴۱۸۲۰۰۰	۳۱۰۳۱۰۰۰	غیر پولی .....

مأخذ- مرکز آمار ایران. ( ر . پ ) .

۲۱-۷- متوسط درآمد خالص سالانه یک خانوار روستایی برحسب انواع منابع تأمین درآمد (ریال)

شرح	۱۳۸۵	۱۳۸۹	۱۳۹۰
درصد خطای نسبی میانگین .....	۰۰۰	۸/۳۶	۰۰۰
<b>جمع</b> .....	۳۲۰۱۸۶۹۴	۴۲۷۱۲۰۸۵	۶۳۴۷۹۸۸۶
<b>درآمد از حقوق بگیری</b> .....	۱۰۶۵۸۸۷۳	۱۵۶۷۳۳۱۴	۱۸۱۴۴۳۲۴
بخش عمومی .....	۳۳۱۶۰۰۸	۴۵۴۷۴۸۰	۴۰۶۰۸۴۶
پولی .....	۲۷۹۵۲۷۳	۳۶۸۶۸۰۲	۳۵۰۳۹۷۵
غیر پولی .....	۵۲۰۷۳۵	۸۶۰۶۷۸	۵۵۶۸۷۱
بخش تعاونی .....	۱۱۴۱۸۴	۲۱۸۶۱۱	۱۸۸۵۷۰
پولی .....	۹۴۹۷۷	۱۸۵۹۷۲	۱۵۳۹۳۶
غیر پولی .....	۱۹۲۰۷	۳۲۶۳۹	۳۴۶۳۴
بخش خصوصی .....	۷۲۲۸۶۸۰	۱۰۹۰۷۲۲۳	۱۳۸۹۴۹۰۸
پولی .....	۶۷۹۹۰۹۱	۱۰۲۸۶۹۹۶	۱۳۲۵۳۶۴۹
غیر پولی .....	۴۲۹۵۸۹	۶۲۰۲۲۷	۶۴۱۲۵۹
<b>درآمد از مشاغل آزاد</b> .....	۱۱۳۹۰۴۵۶	۱۰۲۷۲۰۴۲	۱۲۴۰۳۲۰۱
کشاورزی .....	۹۱۷۰۲۵۶	۷۵۲۸۹۴۷	۹۷۲۴۷۵۷
پولی .....	۸۵۸۴۷۰۲	۶۷۱۴۹۷۶	۸۸۵۲۴۹۵
غیر پولی .....	۵۸۵۵۵۴	۸۱۳۹۷۱	۸۷۲۲۶۲
غیر کشاورزی .....	۲۲۲۰۲۰۰	۲۷۴۳۰۹۵	۲۶۷۸۴۴۴
پولی .....	۲۰۱۸۳۵۵	۲۶۲۹۹۲۸	۲۵۸۵۱۲۴
غیر پولی .....	۲۰۱۸۴۵	۱۱۳۱۶۷	۹۳۳۲۰
<b>درآمدهای متفرقه</b> .....	۹۹۶۹۳۶۶	۱۶۷۶۶۷۲۸	۳۲۹۳۳۳۶۱
پولی .....	۵۳۳۷۱۳۰	۹۹۶۰۹۲۹	۲۴۲۶۹۵۵۴
غیر پولی .....	۴۶۳۲۲۳۶	۶۸۰۵۷۹۹	۸۶۶۲۸۰۷

۲۱-۷- متوسط درآمد خالص سالانه یک خانوار روستایی برحسب انواع منابع تأمین درآمد (دنباله) (ریال)

۱۳۹۳	۱۳۹۲	۱۳۹۱	شرح
۰/۰۳۰۵	۰	۰۰۰	درصد خطای نسبی میانگین .....
۹۷۵۴۲۰۰۰	۹۳۶۱۷۰۰۰	۷۷۶۵۹۰۳۹	جمع .....
۳۶۹۴۹۰۰۰	۲۸۶۲۵۰۰۰	۲۰۱۱۳۷۰۵	درآمد از حقوق بگیری .....
۵۰۴۵۰۰۰	۴۸۲۸۰۰۰	۲۹۳۸۱۱۰	بخش عمومی .....
۴۳۰۰۰۰۰	۴۰۷۲۰۰۰	۲۶۰۲۵۷۰	پولی .....
۷۴۵۰۰۰	۷۵۶۰۰۰	۳۳۵۵۴۰	غیر پولی .....
۱۴۰۰۰۰	۳۴۶۰۰۰	۶۲۴۸۵۶	بخش تعاونی .....
۱۱۳۰۰۰	۲۸۱۰۰۰	۵۳۰۷۲۴	پولی .....
۲۷۰۰۰	۶۵۰۰۰	۹۴۱۳۲	غیر پولی .....
۳۱۷۶۴۰۰۰	۲۳۴۵۱۰۰۰	۱۶۵۵۰۷۳۹	بخش خصوصی .....
۳۰۵۱۵۰۰۰	۲۲۴۸۵۰۰۰	۱۵۷۱۶۷۹۴	پولی .....
۱۲۴۹۰۰۰	۹۶۶۰۰۰	۸۳۳۹۴۵	غیر پولی .....
۱۶۱۵۷۰۰۰	۱۷۴۵۹۰۰۰	۱۶۳۱۶۴۸۲	درآمد از مشاغل آزاد .....
۱۱۵۱۲۰۰۰	۱۳۸۱۵۰۰۰	۱۲۴۶۵۳۵۳	کشاورزی .....
۱۱۳۷۱۰۰۰	۱۳۰۵۵۰۰۰	۱۱۰۲۸۴۲۵	پولی .....
۱۴۱۰۰۰	۷۶۰۰۰۰	۱۴۳۶۹۲۸	غیر پولی .....
۴۶۴۵۰۰۰	۳۶۴۴۰۰۰	۳۸۵۱۱۲۹	غیر کشاورزی .....
۴۶۰۸۰۰۰	۳۵۲۶۰۰۰	۳۶۰۵۲۴۱	پولی .....
۳۷۰۰۰	۱۱۸۰۰۰	۲۴۵۸۸۸	غیر پولی .....
۴۴۴۳۶۰۰۰	۴۷۵۳۳۰۰۰	۴۱۲۲۸۸۵۲	درآمدهای متفرقه .....
۳۴۱۲۴۰۰۰	۳۵۶۹۳۰۰۰	۳۰۱۷۱۱۲۴	پولی .....
۱۰۳۱۲۰۰۰	۱۱۸۴۰۰۰۰	۱۱۰۵۷۷۲۸	غیر پولی .....



۲۱-۷- متوسط درآمد خالص سالانه یک خانوار روستایی برحسب انواع منابع تأمین درآمد (دنباله) (ریال)

شرح	۱۳۹۴	۱۳۹۵	۱۳۹۶
درصد خطای نسبی میانگین .....	۰/۰۳۴۷	۰/۰۴۶۸	۰/۰۳۱۶
<b>جمع</b> .....	۱۰۷۷۸۱۰۰۰	۱۲۲۰۶۹۰۰۰	۱۳۹۸۳۸۰۰۰
<b>درآمد از حقوق بگیری</b> .....	۳۸۲۶۸۰۰۰	۴۵۱۱۳۰۰۰	۵۱۹۳۴۰۰۰
بخش عمومی .....	۵۰۰۶۰۰۰	۶۳۷۳۰۰۰	۹۶۴۷۰۰۰
پولی .....	۴۲۴۲۰۰۰	۵۵۸۴۰۰۰	۸۴۶۵۰۰۰
غیر پولی .....	۷۶۴۰۰۰	۷۸۹۰۰۰	۱۱۸۲۰۰۰
بخش تعاونی .....	.	.	۵۸۸۰۰۰
پولی .....	.	.	۵۸۸۰۰۰
غیر پولی .....	.	.	.
بخش خصوصی .....	۳۳۲۶۲۰۰۰	۳۸۷۴۰۰۰۰	۴۱۶۹۹۰۰۰
پولی .....	۳۲۲۳۵۰۰۰	۳۷۵۵۲۰۰۰	۴۰۳۵۴۰۰۰
غیر پولی .....	۱۰۲۷۰۰۰	۱۱۸۸۰۰۰	۱۳۴۵۰۰۰
<b>درآمد از مشاغل آزاد</b> .....	۲۱۹۲۲۰۰۰	۱۹۱۱۲۰۰۰	۲۵۴۴۹۰۰۰
کشاورزی .....	۱۸۲۶۶۰۰۰	۱۵۸۰۸۰۰۰	۲۰۶۷۶۰۰۰
پولی .....	۱۷۸۸۵۰۰۰	۱۵۶۱۹۰۰۰	۲۰۴۵۷۰۰۰
غیر پولی .....	۳۸۱۰۰۰	۱۸۹۰۰۰	۲۱۹۰۰۰
غیر کشاورزی .....	۳۶۵۶۰۰۰	۳۳۰۴۰۰۰	۴۷۷۳۰۰۰
پولی .....	۳۶۰۷۰۰۰	۳۳۰۴۰۰۰	۴۷۲۹۰۰۰
غیر پولی .....	۴۹۰۰۰	.	۴۴۰۰۰
<b>درآمدهای متفرقه</b> .....	۴۷۵۹۱۰۰۰	۵۷۸۴۴۰۰۰	۶۲۴۵۵۰۰۰
پولی .....	۳۷۳۴۹۰۰۰	۴۴۳۸۶۰۰۰	۴۶۴۸۵۰۰۰
غیر پولی .....	۱۰۲۴۲۰۰۰	۱۳۴۵۸۰۰۰	۱۵۹۷۰۰۰۰

مأخذ- مرکز آمار ایران. ( ر . پ ) .