

فصل ٧

صنعت



مقدمه

اولین سرشماری صنعتی کشور، در مرداد ماه ۱۳۴۲ بوسیله‌ی اداره‌ی کل آمار عمومی وقت انجام گرفت. از سال ۱۳۴۳ تا سال ۱۳۵۱ وزارت اقتصاد وقت به تهیه‌ی آمار از کارگاه‌های صنعتی کشور مبادرت نمود و از سال ۱۳۵۲ به بعد، این وظیفه به وزارت صنایع و معادن وقت محول شد. مرکز آمار در سال ۱۳۵۱ برای اولین بار از کارگاه‌های بزرگ صنعتی (۱۰ نفر کارکن و بیش‌تر) سرشماری بعمل آورد و از آن سال تا سال ۱۳۶۶، این سرشماری را همه ساله بجز سال‌های ۱۳۵۶ و ۱۳۵۷ به انجام رسانید.

بر اثر تغییرات حاصل در بافت صنعتی کشور و ضرورت بررسی آماری کل کارگاه‌های صنعتی، مرکز آمار ایران در سال ۱۳۶۷، طرح جامع آمارگیری صنعتی را تهیه و به مرحله‌ی اجرا در آورد. اجرای این طرح با انجام تغییراتی، تا سال ۱۳۷۰ نیز ادامه یافت.

با توجه به این امر که قسمت اعظم تولید بخش صنعت، مربوط به کارگاه‌های بزرگ صنعتی (۱۰ نفر کارکن و بیش‌تر) است، مرکز آمار ایران مجدداً اجرای طرح آمارگیری از کارگاه‌های بزرگ صنعتی را در سال ۱۳۷۱ آغاز کرد که در سال‌های ۱۳۷۲ و ۱۳۷۳ نیز ادامه یافت. همچنین در سال ۱۳۷۳، این مرکز طرح سرشماری عمومی صنعت و معدن را به مرحله‌ی اجرا درآورد.

با استفاده از چارچوب به‌دست آمده از مرحله اول سرشماری عمومی صنعت و معدن، مرحله دوم مربوط به بخش‌های صنعت و معدن، در سال ۱۳۷۴ به اجرا درآمد. در این مرحله، آمار سال ۱۳۷۳ کارگاه‌های صنعتی کمتر از ۶ نفر کارکن با روش نمونه‌گیری و کارگاه‌های صنعتی دارای ۶ نفر کارکن و بیش‌تر با روش سرشماری مورد آمارگیری قرار گرفت.

در سال ۱۳۷۶ با استفاده از چارچوب فوق و کارگاه‌های شناسایی شده‌ی بعد از سال ۱۳۷۳، همزمان برای گردآوری آمار سال‌های ۱۳۷۴ و ۱۳۷۵ کارگاه‌های صنعتی کشور، اقدام شد. در این مرحله، آمار کارگاه‌های ۱۰ نفر کارکن و بیش‌تر به روش سرشماری و اطلاعات آماری کارگاه‌های کمتر از ۱۰ نفر کارکن، فقط برای سال ۱۳۷۵ به روش نمونه‌گیری جمع‌آوری شد.

از سال ۱۳۷۷، سرشماری از کارگاه‌های صنعتی ده نفر کارکن و بیش‌تر هر سال انجام می‌شود و اطلاعات تفصیلی سال قبل کارگاه‌های مذکور، بر حسب فعالیت‌های مختلف صنعتی جمع‌آوری و منتشر می‌گردد. در سال ۱۳۸۱، طرح سرشماری عمومی کارگاهی با هدف جمع‌آوری اطلاعات چارچوبی فعالیت‌های اقتصادی کشور اعم از کارگاه‌ها و خانوارها، انجام شد. در سال ۱۳۸۲، با استفاده از چارچوب به دست آمده از سرشماری عمومی کارگاهی ۱۳۸۱ و انتخاب حدود ۵۰ هزار نمونه، کارگاه‌های صنعتی کمتر از ۱۰ نفر کارکن، به صورت نمونه‌گیری و کارگاه‌های دارای ۱۰ نفر کارکن و بیش‌تر نیز با استفاده از همان چارچوب، با روش سرشماری مورد آمارگیری قرار گرفت.

در سال‌های بعد نیز با استفاده از چارچوب به دست آمده از سرشماری عمومی کارگاهی ۱۳۸۱، کارگاه‌های دارای ۱۰ نفر کارکن و بیش‌تر با روش سرشماری مورد آمارگیری قرار گرفت که نتایج آن در این فصل منظور شده است.

با توجه به اهمیت فعالیت‌های صنعتی خانوار، لزوم جمع‌آوری اطلاعات مربوط به این فعالیت‌ها مورد تأکید قرار گرفت و طرح آمارگیری از خانوارهای دارای فعالیت صنعتی، در قالب سرشماری عمومی صنعت و معدن، در سال ۱۳۷۴ و ۱۳۷۶ با روش نمونه‌گیری به اجرا درآمد.

گردآوری آمار مشخصات اجازه‌نامه‌های جدید صنعتی، فعالیت آماری دیگری است که از شروع فعالیت‌های آماری سازمان صنعت، معدن و تجارت تاکنون، به طور مستمر انجام می‌شود.

اطلاعات آماری شامل مشخصات اجازه‌نامه‌های صنعتی صادر شده توسط سازمان صنعت، معدن و تجارت به صورت ثبتي، منتخبي از مشخصات و عملکرد اقتصادی کارگاه‌های صنعتی و خانوارهای دارای فعالیت صنعتی، مربوط به نتایج حاصل از طرح‌های آماری مرکز آمار ایران و مشخصات عمومی شرکت‌های تعاونی صنعتی تحت پوشش اداره کل تعاون، کار و رفاه اجتماعی به صورت ثبتي ارائه و در این فصل آورده شده است.

شایان ذکر است آمار ارائه شده در جداول ۱-۷ لغایت ۴-۷ مربوط به کارگاه‌هایی است که تحت نظارت اداره کل صنعت، معدن و تجارت قرار دارد. ذکر این نکته ضرورت دارد که برای طبقه‌بندی فعالیت‌های بخش صنعت، از ویرایش چهارم طبقه‌بندی بین‌المللی فعالیت‌های اقتصادی (ISIC)، با اعمال تغییراتی در آن استفاده شده است.

تعاریف مفاهیم

جواز تأسیس (موافقت اصولی): مجوز اولیه برای ایجاد واحد صنعتی است. **پروانه بهره‌برداری:** مجوزی است که واحد تولیدی پس از موفقیت در تولید آزمایشی محصول، موفق به دریافت آن می‌شود و سپس فعالیت خود را آغاز می‌کند. **کارگاه صنعتی:** مکان مشخص و ثابتی است که در آن، مجموعه‌ای از سرمایه و نیروی کار به منظور تولید یک یا چند محصول صنعتی به کار گرفته شده است.

وضع مالکیت کارگاه

عمومی: منظور کارگاه‌هایی هستند که تمام یا بیش از ۵۰ درصد سرمایه آنها متعلق به وزارتخانه‌ها، سازمان‌های دولتی، بانک‌ها، نهادهای انقلاب اسلامی، شهرداری‌ها و سایر مؤسسات بخش عمومی می‌باشد.

خصوصی: منظور کارگاهی است که تمام یا بیش از ۵۰ درصد سرمایه آن متعلق به بخش خصوصی اعم از افراد یا تعاونی‌ها باشد.

شاغلان (کارکنان): رجوع کنید به تعاریف مفاهیم "فصل ۵ - معدن".

شاغلان فعالیت‌های صنعتی خانوار: منظور افراد ۱۰ ساله و بیش‌تر خانوار است که در تمام یا قسمتی از سال، در محل سکونت خانوار به فعالیت صنعتی اشتغال داشته‌اند. در ارائه آمار شاغلان، توضیح این نکته ضروری است که در محاسبه از روش "متوسط تعداد شاغلان در سال" استفاده شده است.

جبران خدمات مزد و حقوق بگیران: عبارت از مزد و حقوق و سایر پرداختی‌ها (پول، کالا و ...) به مزد و حقوق‌بگیران است.

مزد و حقوق: منظور، مجموع پرداختی‌های کارگاه به صورت پول یا کالا به مزد و حقوق‌بگیران است.

سایر پرداختی‌ها (پول و کالا و ...): این پرداختی‌ها شامل پاداش، اضافه کار، هزینه خوراک و پوشاک، هزینه ایاب و ذهاب، حق اولاد، حق عائله‌مندی، حق ماموریت، بدی آب و هوا، سهم کارفرما از بیمه‌های اجتماعی، خواروبار، بلیط اتوبوس و ... است.

سرمایه‌گذاری (ارزش تغییرات اموال سرمایه‌ای): رجوع کنید به "فصل ۴ - کشاورزی، جنگلداری و شیلات".

اموال سرمایه‌ای: رجوع کنید به "فصل ۴ - کشاورزی، جنگلداری و شیلات".

مواد خام و اولیه، ابزار، لوازم و ملزومات کم‌دوام مصرف شده: منظور از مواد خام و اولیه، موادی است که به منظور تغییر شکل فیزیکی یا شیمیایی به کارگاه وارد و به مصرف می‌رسد. این مواد ممکن است خام یا نیمه ساخته باشد که برای مراحل بعدی عملیات تولید کالا (تکمیل، تغییر شکل و مونتاژ) در کارگاه به کار گرفته می‌شود. منظور از ابزار، لوازم و ملزومات کم‌دوام مصرف شده، آن دسته از ابزار، لوازم و ملزوماتی است که جهت انجام کارهای تولیدی کارگاه به کار گرفته می‌شود و عمر مفید آن از یکسال کمتر است.

ارزش داده فعالیت صنعتی: عبارت است از مجموع ارزش مواد خام و اولیه، ابزار و لوازم و ملزومات کم‌دوام مصرف شده، ارزش سوخت مصرف شده، ارزش برق و آب خریداری شده، ارزش مواد و قطعات مصرف شده جهت ساخت یا ایجاد اموال سرمایه‌ای توسط کارگاه و پرداختی بابت خدمات صنعتی.

ارزش ستانده فعالیت صنعتی: ارزش ستانده فعالیت صنعتی عبارت است از مجموع ارزش کالاهای تولید شده، دریافتی بابت خدمات صنعتی، تغییرات ارزش موجودی کالاهای در جریان ساخت، تفاوت ارزش فروش از ارزش خرید کالاهایی که بدون تغییر شکل به فروش رسیده‌اند، ارزش اموال سرمایه‌ای ساخته شده توسط کارگاه، ارزش برق و آب تولید و فروخته شده منهای ارزش ضایعات غیرقابل فروش محصولات تولید شده.

ارزش افزوده فعالیت صنعتی: ارزش افزوده فعالیت صنعتی کارگاه عبارت است از ما به‌التفاوت ارزش ستانده و ارزش داده فعالیت صنعتی.

بهره‌وری کارگاه‌های صنعتی: نسبت ارزش افزوده به تعداد کارگاه.

بهره‌وری نیروی کار: نسبت ارزش افزوده به تعداد شاغلان.

شرکت‌های تعاونی صنعتی: تعاونی‌هایی هستند که با بهره‌گیری از سرمایه و نیروی کار و تخصص اعضاء، براساس موضوع فعالیت مندرج در اساسنامه اجرایی، در رشته‌های مختلف صنعت فعالیت می‌کنند.

شرکت‌های تعاونی فرش دستباف: تعاونی‌هایی هستند که در زمینه تأمین و توزیع مواد اولیه و تولید انواع فرش‌های دستباف و تولیدات وابسته فعالیت دارند.

گزیده اطلاعات

در سال ۱۳۹۶ سازمان صنایع و معادن تعداد ۱۱۳۲ جواز تاسیس و ۵۱۶ پروانه بهره‌برداری در استان صادر نموده است.

در سال ۱۳۹۴ تعداد ۱۵۰۵ کارگاه صنعتی دارای ده‌نفر کارکن و بیش‌تر با ۱۴۷۳۴۶ نفر کارکن در استان وجود داشته است. که مالکیت حدود ۹۹ درصد از این کارگاه‌ها به بخش خصوصی و حدود ۱ درصد به بخش عمومی تعلق داشته است. همچنین از کل کارکنان، ۲۳۰۷۰ نفر در کارگاه‌های دارای ۱۰-۴۹ نفر کارکن، ۱۷۲۳۵ نفر در کارگاه‌های دارای ۵۰-۹۹ نفر کارکن و ۱۰۷۰۴۱ نفر در کارگاه‌های دارای ۱۰۰ نفر کارکن و بیش‌تر مشغول به فعالیت بوده‌اند.

در سال ۱۳۹۴، ارزش افزوده فعالیت صنعتی کارگاه‌های صنعتی دارای ده نفر کارکن و بیش‌تر در استان ۱۱۴۲۳۱ میلیاردریال بوده که نسبت به سال قبل ۱۹/۳ درصد کاهش داشته است.

در سال ۱۳۹۶، در سطح استان تعداد ۴۵۲ شرکت تعاونی صنعتی مشغول به فعالیت بوده که در این تعداد، ۸۳۳۵ نفر عضو، ۴۵۱۹ نفر شاغل و ۴۹۲۹۶۰ میلیون‌ریال سرمایه وجود داشته است. همچنین تعداد ۴۱ شرکت تعاونی فرش دستباف نیز در استان با ۷۴۹۵ نفر مشغول به فعالیت بوده‌اند.

۱-۷- تعداد جواز تأسیس صادر شده توسط سازمان صنعت، معدن و تجارت برای ایجاد کارگاه‌های صنعتی برحسب نوع فعالیت (فقره)

۱۳۹۲	۱۳۹۰	۱۳۸۵	۱۳۸۰	فعالیت
۹۳۶	۷۰۱	۱۷۷۷	...	جمع
۸۵	۷۶	۱۸۸	...	صنایع مواد غذایی و آشامیدنی
۲	۰	۰	...	تولید محصولات از توتون و تنباکو- سیگار
۶۲	۷۲	۱۳۸	...	تولید منسوجات
۴	۵	۱۱	...	تولید پوشاک و عمل آوردن و رنگ کردن پوست خردار
۳	۲	۹	...	دباغی و عمل آوردن چرم، ساخت کیف، چمدان، زین و براق و تولید کفش
				تولید چوب و محصولات چوبی و چوب پنبه (غیر از مبلمان) و
۷	۷	۳۲	...	ساخت کالا از نی و مواد حصیری
۳۳	۲۰	۴۶	...	تولید کاغذ و محصولات کاغذی
۰	۰	۲	...	انتشار، چاپ و تکثیر رسانه‌های ضبط شده
۲۴	۲۰	۱۱	...	صنایع تولید زغال کک، پالایشگاه‌های نفت و سوخت‌های هسته‌ای
۶۳	۴۹	۱۴۰	...	صنایع تولید مواد و محصولات شیمیایی
۸۸	۶۹	۳۰۳	...	تولید محصولات لاستیکی و پلاستیکی
۱۵۰	۱۴۱	۲۱۹	...	تولید سایر محصولات کانی غیر فلزی
۴۷	۴۸	۱۰۹	...	تولید فلزات اساسی
۸۸	۷۰	۱۹۶	...	تولید محصولات فلزی فابریکی بجز ماشین‌آلات و تجهیزات
۴۱	۴۷	۱۵۲	...	تولید ماشین‌آلات و تجهیزات طبقه‌بندی نشده در جای دیگر
۲	۵	۱۹	...	تولید ماشین‌آلات اداری و حسابگر محاسباتی
				تولید ماشین‌آلات مولد و انتقال برق و دستگاه‌های برقی
۳۹	۱۷	۵۷	...	طبقه‌بندی نشده در جای دیگر
۱۱	۴	۲۹	...	تولید رادیو و تلویزیون و دستگاه‌ها و وسایل ارتباطی
				تولید ابزار پزشکی و ابزار اپتیکی و ابزار دقیق و ساعت‌های مچی
۴	۹	۱۵	...	و انواع دیگر ساعت
۸	۹	۴۷	...	تولید وسایل نقلیه موتوری، تریلر و نیم‌تریلر
۲	۴	۸	...	تولید سایر وسایل حمل و نقل
۱۲	۱۱	۲۵	...	تولید مبلمان و مصنوعات طبقه‌بندی نشده در جای دیگر
۵۸	۱۴	۱۶	...	بازیافت
۴	۰	۰	...	تولید انرژی
				فعالیت‌های پشتیبانی و کمکی حمل و نقل؛ فعالیت‌های
۱	۰	۰	...	آژانس‌های مسافرتی
...	کامپیوتر و فعالیت‌های مربوطه
...	تحقیق و توسعه
۹۵	۰	۰	...	سایر فعالیت‌های خدمات مهندسی
۳	۲	۵	...	استخراج سایر معادن
۰	۰	۰	...	کشاورزی، شکار و فعالیت‌های خدماتی وابسته

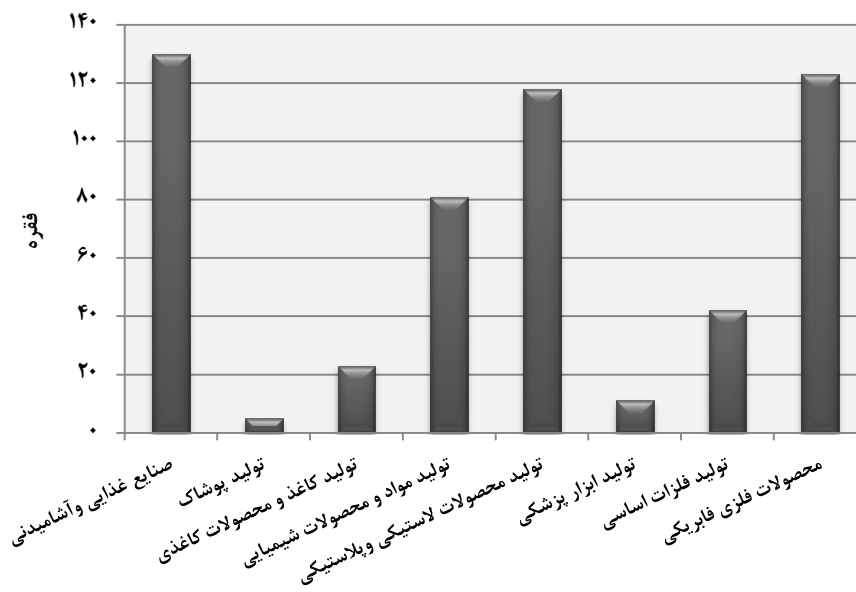


۱-۷- تعداد جواز تأسیس صادر شده توسط سازمان صنعت، معدن و تجارت برای ایجاد کارگاه‌های صنعتی برحسب نوع فعالیت (دنباله) (فقره)

۱۳۹۶	۱۳۹۵	۱۳۹۴	۱۳۹۳	فعالیت
۱۱۳۳	۹۵۶	۸۶۳	۱۰۸۴	جمع
۱۳۰	۱۲۷	۹۲	۹۲	صنایع مواد غذایی و آشامیدنی
۲	۲	۰	۰	تولید محصولات از توتون و تنباکو- سیگار
۱۹۱	۱۶۵	۱۰۲	۱۳۴	تولید منسوجات
۵	۷	۸	۴	تولید پوشاک و عمل آوردن و رنگ کردن پوست خردار
۱	۰	۱	۴	دباغی و عمل آوردن چرم، ساخت کیف، چمدان، زین و یراق و تولید کفش
۲۰	۱۱	۱۸	۱۲	تولید چوب و محصولات چوبی و چوب پنبه (غیر از مبلمان) و ساخت کالا از نی و مواد حصیری
۲۳	۱۹	۲۱	۲۷	تولید کاغذ و محصولات کاغذی
۴	۳	۱	۲	انتشار، چاپ و تکثیر رسانه‌های ضبط شده
۱۴	۵	۸	۸	صنایع تولید زغال کک، پالایشگاه‌های نفت و سوخت‌های هسته‌ای
۸۱	۶۵	۶۰	۶۵	صنایع تولید مواد و محصولات شیمیایی
۱۱۸	۹۶	۹۸	۷۳	تولید محصولات لاستیکی و پلاستیکی
۱۰۹	۹۲	۱۱۳	۱۲۷	تولید سایر محصولات کانی غیرفلزی
۴۲	۴۵	۲۵	۱۲۳	تولید فلزات اساسی
۱۲۳	۱۱۲	۱۰۰	۱۳۸	تولید محصولات فلزی فابریکی بجز ماشین‌آلات و تجهیزات
۷۰	۴۷	۴۱	۷۴	تولید ماشین‌آلات و تجهیزات طبقه‌بندی نشده در جای دیگر
۱	۰	۰	۳	تولید ماشین‌آلات اداری و حسابگر محاسباتی
۲۸	۳۳	۶۴	۶۴	تولید ماشین‌آلات مولد و انتقال برق و دستگاه‌های برقی
۸	۳	۴	۱۰	طبقه‌بندی نشده در جای دیگر
۱۱	۱۴	۹	۱۱	تولید رادیو و تلویزیون و دستگاه‌ها و وسایل ارتباطی
۲۹	۹	۱۰	۲۰	تولید ابزار پزشکی و ابزار اپتیکی و ابزار دقیق و ساعت‌های مچی
۶	۷	۷	۳	و انواع دیگر ساعت
۱۷	۶	۱۴	۱۰	تولید وسایل نقلیه موتوری، تریلر و نیم‌تریلر
۱۵	۱۳	۱۲	۲۳	تولید سایر وسایل حمل و نقل
۰	۲	۰	۲	تولید مبلمان و مصنوعات طبقه‌بندی نشده در جای دیگر
۱	۱	۱	۱	بازیافت
۰	۰	۰	۰	تولید انرژی
۷۹	۶۵	۴۹	۵۰	فعالیت‌های پشتیبانی و کمکی حمل و نقل؛ فعالیت‌های
۴	۷	۴	۳	آژانس‌های مسافرتی
۰	۰	۰	۰	کامپیوتر و فعالیت‌های مربوطه
۰	۰	۰	۰	تحقیق و توسعه
۰	۰	۰	۰	سایر فعالیت‌های خدمات مهندسی
۰	۰	۰	۱	استخراج سایر معادن
۰	۰	۰	۱	کشاورزی، شکار و فعالیت‌های خدماتی وابسته

مأخذ- سازمان صنعت، معدن و تجارت استان اصفهان.

۷-۱- تعداد جواز تأسیس صادر شده برای ایجاد کارگاه‌های صنعتی
برای چند نوع فعالیت: ۱۳۹۶



منبع: جدول ۷-۱

۲-۷- تعداد پروانه بهره‌برداری صادر شده توسط سازمان صنعت، معدن و تجارت برای ایجاد کارگاه‌های صنعتی برحسب نوع فعالیت (فقره)

۱۳۹۲	۱۳۹۰	۱۳۸۵	۱۳۸۰	فعالیت
۲۰۲	۴۶۹	۶۱۹	۰۰۰	جمع
۱۰	۴۵	۲۸	۰۰۰	صنایع مواد غذایی و آشامیدنی
۰	۰	۰	۰۰۰	تولید محصولات از توتون و تنباکو- سیگار
۲۶	۶۸	۱۸۵	۰۰۰	تولید منسوجات
۰	۱	۲	۰۰۰	تولید پوشاک و عمل آوردن و رنگ کردن پوست خردار
۰	۲	۴	۰۰۰	دباغی و عمل آوردن چرم، ساخت کیف، چمدان، زین و براق و تولید کفش
۰	۴	۱۱	۰۰۰	تولید چوب و محصولات چوبی و چوب پنبه (غیر از مبلمان) و ساخت کالا از نی و مواد حصیری
۲	۶	۱۹	۰۰۰	تولید کاغذ و محصولات کاغذی
۰	۱	۲	۰۰۰	انتشار، چاپ و تکثیر رسانه‌های ضبط شده
۱	۹	۸	۰۰۰	صنایع تولید زغال کک، پالایشگاه‌های نفت و سوخت‌های هسته‌ای
۱۲	۴۴	۲۸	۰۰۰	صنایع تولید مواد و محصولات شیمیایی
۳۷	۶۴	۹۰	۰۰۰	تولید محصولات لاستیکی و پلاستیکی
۳۱	۹۹	۱۳۲	۰۰۰	تولید سایر محصولات کانی غیرفلزی
۹	۲۵	۲۱	۰۰۰	تولید فلزات اساسی
۲۵	۳۰	۵۲	۰۰۰	تولید محصولات فلزی فابریکی بجز ماشین‌آلات و تجهیزات
۲۰	۳۷	۵۵	۰۰۰	تولید ماشین‌آلات و تجهیزات طبقه‌بندی نشده در جای دیگر
۰	۰	۱	۰۰۰	تولید ماشین‌آلات اداری و حسابگر محاسباتی
۱۰	۸	۱۸	۰۰۰	تولید ماشین‌آلات مولد و انتقال برق و دستگاه‌های برقی طبقه‌بندی نشده در جای دیگر
۱	۲	۳	۰۰۰	تولید رادیو و تلویزیون و دستگاه‌ها و وسایل ارتباطی
۱	۱	۲	۰۰۰	تولید ابزار پزشکی و ابزار اپتیکی و ابزار دقیق و ساعت‌های مچی و انواع دیگر ساعت
۲	۸	۲۱	۰۰۰	تولید وسایل نقلیه موتوری، تریلر و نیم‌تریلر
۰	۲	۳	۰۰۰	تولید سایر وسایل حمل و نقل
۳	۱	۱	۰۰۰	تولید مبلمان و مصنوعات طبقه‌بندی نشده در جای دیگر
۴	۱۱	۲	۰۰۰	بازیافت
۰۰۰	۰۰۰	۰۰۰	۰۰۰	تولید انرژی
۴	۰	۰	۰۰۰	فعالیت‌های پشتیبانی و کمکی حمل و نقل؛ فعالیت‌های آژانس‌های مسافرتی
۲	۱	۰	۰۰۰	کامپیوتر و فعالیت‌های مربوطه
۰۰۰	۰۰۰	۰۰۰	۰۰۰	تحقیق و توسعه
۲	۰	۱	۰۰۰	سایر فعالیت‌های خدمات مهندسی
۰	۰	۰	۰۰۰	استخراج سایر معادن
۰	۰	۰	۰۰۰	کشاورزی، شکار و فعالیت‌های خدماتی وابسته



۲-۷- تعداد پروانه بهره‌برداری صادر شده توسط سازمان صنعت، معدن و تجارت برای ایجاد کارگاه‌های صنعتی برحسب نوع فعالیت (دنباله)

۱۳۹۶	۱۳۹۵	۱۳۹۴	۱۳۹۳	فعالیت
۵۱۶	۴۱۷	۴۱۷	۳۳۶	جمع
۵۵	۴۱	۳۹	۲۰	صنایع مواد غذایی و آشامیدنی
۰	۰	۱	۰	تولید محصولات از توتون و تنباکو- سیگار
۹۴	۷۲	۴۷	۴۵	تولید منسوجات
۲	۲	۲	۱	تولید پوشاک و عمل آوردن و رنگ کردن پوست خردار
۰	۱	۰	۰	دیباغی و عمل آوردن چرم، ساخت کیف، چمدان، زین و براق و تولید کفش
۹	۳	۳	۱	تولید چوب و محصولات چوبی و چوب پنبه (غیر از مبلمان) و ساخت کالا از نی و مواد حصیری
۶	۸	۸	۹	تولید کاغذ و محصولات کاغذی
۲	۲	۰	۱	انتشار، چاپ و تکثیر رسانه‌های ضبط شده
۱۹	۱۸	۲۷	۱۳	صنایع تولید زغال کک، پالایشگاه‌های نفت و سوخت‌های هسته‌ای
۵۲	۵۹	۴۰	۲۵	صنایع تولید مواد و محصولات شیمیایی
۶۷	۶۵	۵۱	۴۰	تولید محصولات لاستیکی و پلاستیکی
۳۷	۵۶	۴۴	۴۲	تولید سایر محصولات کانی غیرفلزی
۲۳	۲۳	۱۷	۱۶	تولید فلزات اساسی
۳۸	۳۵	۳۴	۳۹	تولید محصولات فلزی فابریکی بجز ماشین‌آلات و تجهیزات
۳۹	۳۲	۳۴	۱۸	تولید ماشین‌آلات و تجهیزات طبقه‌بندی نشده در جای دیگر
۰	۰	۱	۰	تولید ماشین‌آلات اداری و حسابگر محاسباتی
۱۷	۱۷	۲۱	۱۴	تولید ماشین‌آلات مولد و انتقال برق و دستگاه‌های برقی طبقه‌بندی نشده در جای دیگر
۲	۱	۲	۱	تولید رادیو و تلویزیون و دستگاه‌ها و وسایل ارتباطی
۱۴	۱۶	۶	۲	تولید ابزار پزشکی و ابزار اپتیکی و ابزار دقیق و ساعت‌های مچی و انواع دیگر ساعت
۱۱	۵	۵	۹	تولید وسایل نقلیه موتوری، تریلر و نیم‌تریلر
۷	۴	۵	۴	تولید سایر وسایل حمل و نقل
۲	۱	۵	۲	تولید مبلمان و مصنوعات طبقه‌بندی نشده در جای دیگر
۶	۵	۷	۵	بازیافت
۰	۰	۰	۰	تولید انرژی
۱	۰	۰	۱	فعالیت‌های پشتیبانی و کمکی حمل و نقل؛ فعالیت‌های آژانس‌های مسافرتی
۰	۰	۰	۰	کامپیوتر و فعالیت‌های مربوطه
۰	۰	۰	۰	تحقیق و توسعه
۱۰	۱۵	۱۰	۱۴	سایر فعالیت‌های خدمات مهندسی
۳	۶	۸	۱۴	استخراج سایر معادن
۰	۰	۰	۰	کشاورزی، شکار و فعالیت‌های خدماتی وابسته

مأخذ- سازمان صنعت، معدن و تجارت استان اصفهان.

۳-۷- میزان اشتغال کارگاه‌های صنعتی دارای پروانه بهره‌برداری صادر شده توسط سازمان صنعت، معدن و تجارت برحسب نوع فعالیت

۱۳۹۲	۱۳۹۰	۱۳۸۵	۱۳۸۰	فعالیت
۴۱۵۴	۱۰۹۹۴	۱۳۴۳۱	***	جمع
۱۲۸	۷۷۳	۷۶۷	...	صنایع مواد غذایی و آشامیدنی
.	تولید محصولات از توتون و تنباکو- سیگار
۶۷۲	۱۲۲۴	۳۱۱۱	...	تولید منسوجات
.	۵	۴۷	...	تولید پوشاک و عمل آوردن و رنگ کردن پوست خردار
.	۵۰	۱۰۷	...	دباغی و عمل آوردن چرم، ساخت کیف، چمدان، زین و یراق و تولید کفش
.	۸۲	۱۲۴	...	تولید چوب و محصولات چوبی و چوب پنبه (غیر از مبلمان) و ساخت کالا از نی و مواد حصیری
۲۱	۴۴۷	۴۷۰	...	تولید کاغذ و محصولات کاغذی
.	۹	۳۳	...	انتشار، چاپ و تکثیر رسانه‌های ضبط شده
۲۳	۶۰	۱۸۴	...	صنایع تولید زغال کک، پالایشگاه‌های نفت و سوخت‌های هسته‌ای
۲۰۷	۵۹۲	۵۵۸	...	صنایع تولید مواد و محصولات شیمیایی
۴۶۲	۷۳۵	۹۰۲	...	تولید محصولات لاستیکی و پلاستیکی
۵۵۶	۱۵۵۲	۲۳۷۴	...	تولید سایر محصولات کانی غیرفلزی
۴۳۴	۳۲۰۸	۶۳۱	...	تولید فلزات اساسی
۴۰۰	۵۹۲	۱۲۸۲	...	تولید محصولات فلزی فابریکی بجز ماشین‌آلات و تجهیزات
۷۲۲	۱۰۷۰	۱۲۴۲	...	تولید ماشین‌آلات و تجهیزات طبقه‌بندی نشده در جای دیگر
.	.	۴	...	تولید ماشین‌آلات اداری و حسابگر محاسباتی
۹۳	۱۸۴	۳۱۴	...	تولید ماشین‌آلات مولد و انتقال برق و دستگاه‌های برقی
۲۸	۱۵	۳۱۶	...	طبقه‌بندی نشده در جای دیگر
.	۱۱	۲۳۷	...	تولید رادیو و تلویزیون و دستگاه‌ها و وسایل ارتباطی
۵۳	۱۰۲	۶۰۹	...	تولید ابزار پزشکی و ابزار اپتیکی و ابزار دقیق و ساعت‌های مچی
۱۶۴	۲۰	۵۱	...	و انواع دیگر ساعت
۳۲	۱۵	۱۲	...	تولید وسایل نقلیه موتوری، تریلر و نیم‌تریلر
۲۹	۲۴۶	۱۴	...	تولید سایر وسایل حمل و نقل
...	تولید مبلمان و مصنوعات طبقه‌بندی نشده در جای دیگر
۲۰	بازیافت
۸۸	۲	تولید انرژی
...	فعالیت‌های پشتیبانی و کمکی حمل و نقل؛ فعالیت‌های
۲۲	.	۴۲	...	آژانس‌های مسافرتی
.	کامپیوتر و فعالیت‌های مربوطه
.	تحقیق و توسعه
.	سایر فعالیت‌های خدمات مهندسی
.	استخراج سایر معادن
.	کشاورزی، شکار و فعالیت‌های خدماتی وابسته



۳-۷- میزان اشتغال کارگاه‌های صنعتی دارای پروانه بهره‌برداری صادر شده توسط سازمان صنعت، معدن و تجارت برحسب نوع فعالیت (دنباله)

۱۳۹۶	۱۳۹۵	۱۳۹۴	۱۳۹۳	فعالیت
۱۶۱۶	۱۶۹۰	۶۴۹۸	۵۹۶۵	جمع
۷۰۶	۳۷۸	۴۴۸	۲۳۷	صنایع مواد غذایی و آشامیدنی
.	.	۲۰	.	تولید محصولات از توتون و تنباکو- سیگار
۲۷۷۶	۲۰۲۷	۸۱۸	۱۰۰۴	تولید منسوجات
۲۰۳	۶۵	۴۷	۶۲	تولید پوشاک و عمل آوردن و رنگ کردن پوست خردار
.	۶	.	.	دباغی و عمل آوردن چرم، ساخت کیف، چمدان، زین و براق و تولید کفش
۱۰۰	۲۳	۳۶	۱۹	تولید چوب و محصولات چوبی و چوب پنبه (غیر از مبلمان) و
۵۷	۶۲	۹۸	۶۷	ساخت کالا از نی و مواد حصیری
۲۵	۶	.	۱۵	تولید کاغذ و محصولات کاغذی
۱۶۲	۱۲۷	۲۱۸	۱۵۰	انتشار، چاپ و تکثیر رسانه‌های ضبط شده
۶۴۹	۷۸۷	۷۷۲	۵۸۵	صنایع تولید زغال کک، پالایشگاه‌های نفت و سوخت‌های هسته‌ای
۹۳۶	۱۰۹۷	۵۹۳	۶۰۱	صنایع تولید مواد و محصولات شیمیایی
۳۱۹	۵۵۵	۴۰۳	۵۰۰	تولید محصولات لاستیکی و پلاستیکی
۶۰۱	۶۸۳	۴۲۴	۳۳۸	تولید سایر محصولات کانی غیرفلزی
۴۸۲	۵۶۹	۳۳۹	۵۰۶	تولید فلزات اساسی
۳۵۱	۴۶۰	۱۲۰۴	۳۴۶	تولید محصولات فلزی فابریکی بجز ماشین‌آلات و تجهیزات
.	.	۸	.	تولید ماشین‌آلات و تجهیزات طبقه‌بندی نشده در جای دیگر
۲۶۳	۲۵۳	۲۳۲	۵۵۴	تولید ماشین‌آلات مولد و انتقال برق و دستگاه‌های برقی
۱۹	۱۰	.	۶	طبقه‌بندی نشده در جای دیگر
۳۲۱	۲۳۹	۷۳	۱۵	تولید رادیو و تلویزیون و دستگاه‌ها و وسایل ارتباطی
۳۰۰	۷۱	۶۴	۲۱۱	تولید ابزار پزشکی و ابزار اپتیکی و ابزار دقیق و ساعت‌های مچی و
۱۳۲	۲۵	۲۱۳	۱۰۰	انواع دیگر ساعت
۱۸	۱۰	۵۵	۳۷	تولید وسایل نقلیه موتوری، تریلر و نیم‌تریلر
۷۲	۳۲	۲۷۴	۲۰۲	تولید سایر وسایل حمل و نقل
.	.	.	.	تولید مبلمان و مصنوعات طبقه‌بندی نشده در جای دیگر
۳۱	.	.	۱۸	بازیافت
.	.	.	.	تولید انرژی
.	.	.	.	فعالیت‌های پشتیبانی و کمکی حمل و نقل؛ فعالیت‌های
۸۰	۱۴۸	۹۳	۱۹۲	آژانس‌های مسافرتی
۱۳	۵۷	۶۶	۲۰۰	کامپیوتر و فعالیت‌های مربوطه
.	.	.	.	تحقیق و توسعه
.	.	.	.	سایر فعالیت‌های خدمات مهندسی
.	.	.	.	استخراج سایر معادن
.	.	.	.	کشاورزی، شکار و فعالیت‌های خدماتی وابسته

مأخذ- سازمان صنعت، معدن و تجارت استان اصفهان.

۴-۷- سرمایه‌گذاری کارگاه‌های صنعتی دارای پروانه بهره‌برداری صادر شده توسط سازمان صنعت، معدن و تجارت برحسب نوع فعالیت (میلیون ریال)

۱۳۹۲	۱۳۹۰	۱۳۸۵	۱۳۸۰	فعالیت
۵۵۸۸۳۰۲	۲۲۳۰۰۶۵۷	۶۳۱۵۵۶۳	...	جمع
۱۴۹۱۵۷	۱۰۸۶۱۸۹	۶۵۷۱۸۶	...	صنایع مواد غذایی و آشامیدنی
.	تولید محصولات از توتون و تنباکو- سیگار
۳۵۱۰۳۷	۹۹۶۷۴۵	۱۰۵۸۵۲۹	...	تولید منسوجات
.	۱۵۰۰	۲۵۴۴	...	تولید پوشاک و عمل آوردن و رنگ کردن پوست خردار
.	۲۴۶۹۰	۷۴۷۵۹	...	دباغی و عمل آوردن چرم، ساخت کیف، چمدان، زین و پیراق و تولید کفش
.	۴۷۰۰۰	۲۶۲۶۲	...	تولید چوب و محصولات چوبی و چوب پنبه (غیر از مبلمان) و ساخت کالا از نی و مواد حصیری
۷۸۰۰	۲۲۲۴۱۸	۱۹۶۸۰۲	...	تولید کاغذ و محصولات کاغذی
.	۱۵۰۰۰	۳۲۲۷۰	...	انتشار، چاپ و تکثیر رسانه‌های ضبط شده
۳۱۹۹۷	۹۹۹۶۹	۳۵۰۲۶۰	...	صنایع تولید زغال کک، پالایشگاه‌های نفت و سوخت‌های هسته‌ای
۴۵۸۲۴۴	۲۷۵۳۱۱۰	۸۲۷۸۷۸	...	صنایع تولید مواد و محصولات شیمیایی
۶۵۳۵۱۴	۷۵۹۸۷۱	۳۳۵۱۶۶	...	تولید محصولات لاستیکی و پلاستیکی
۱۴۶۸۷۳۵	۱۷۸۸۶۰۶	۱۳۳۱۶۲۸	...	تولید سایر محصولات کانی غیرفلزی
۱۱۴۸۹۷۳	۱۲۳۷۳۲۰۶	۲۷۴۷۹۴	...	تولید فلزات اساسی
۳۵۵۰۶۸	۱۱۱۰۶۳۵	۲۸۳۴۴۶	...	تولید محصولات فلزی فابریکی بجز ماشین‌آلات و تجهیزات
۴۵۸۲۹۸	۶۱۱۵۴۲	۲۸۵۴۲۸	...	تولید ماشین‌آلات و تجهیزات طبقه‌بندی نشده در جای دیگر
.	.	۵۱۰۰	...	تولید ماشین‌آلات اداری و حسابگر محاسباتی
۷۷۴۵۶	۷۶۴۱۸	۱۵۵۰۸۰	...	تولید ماشین‌آلات مولد و انتقال برق و دستگاه‌های برقی
۴۶۵۰	۷۱۲۰	۱۰۰۰۰	...	طبقه‌بندی نشده در جای دیگر
۷۸۶۰	۱۲۰۰۰	۴۷۳۴۶	...	تولید رادیو و تلویزیون و دستگاه‌ها و وسایل ارتباطی
۱۱۰۷۲۰	۴۸۴۴۸	۳۴۰۶۴۸	...	تولید ابزار پزشکی و ابزار اپتیکی و ابزار دقیق و ساعت‌های مچی و انواع دیگر ساعت
۲۸۰۲	۲۷۵۸۹	۸۳۴۷	...	تولید وسایل نقلیه موتوری، تریلر و نیم‌تریلر
۲۸۴۵۱	۸۰۰۰	۱۰۳۰	...	تولید سایر وسایل حمل و نقل
۸۶۶۵۲	۲۳۰۶۰۰	۲۰۶۰	...	تولید مبلمان و مصنوعات طبقه‌بندی نشده در جای دیگر
...	بازیافت
...	تولید انرژی
۶۸۹۸۴	فعالیت‌های پشتیبانی و کمکی حمل و نقل؛ فعالیت‌های آژانس‌های مسافرتی
۹۷۴۷۴	۱	کامپیوتر و فعالیت‌های مربوطه
...	تحقیق و توسعه
۲۰۴۳۰	.	۹۰۰۰	...	سایر فعالیت‌های خدمات مهندسی
.	استخراج سایر معادن
.	کشاورزی، شکار و فعالیت‌های خدماتی وابسته

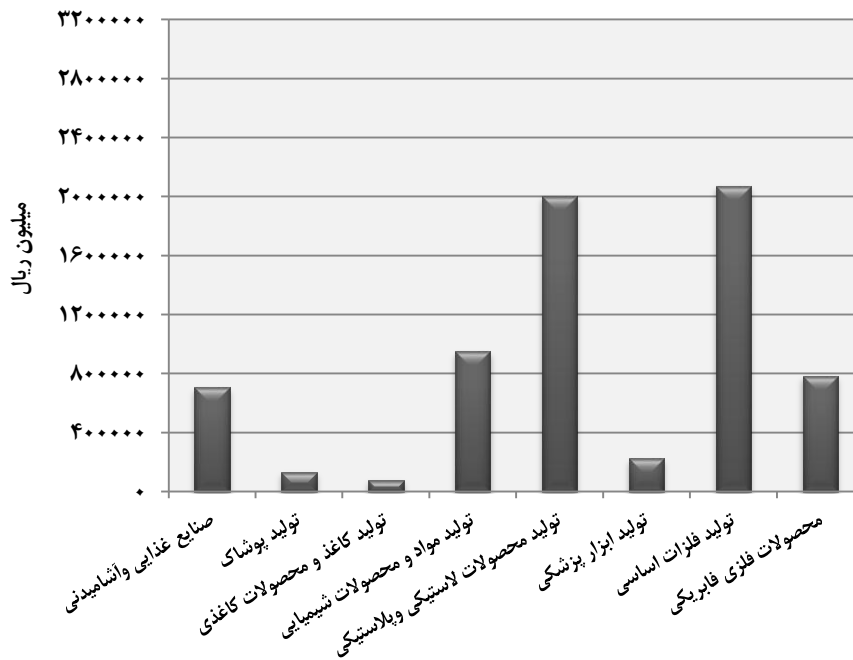


۷-۴- سرمایه‌گذاری کارگاه‌های صنعتی دارای پروانه بهره‌برداری صادر شده توسط سازمان صنعت، معدن و تجارت بر حسب نوع فعالیت (دنباله)
(میلیون ریال)

۱۳۹۶	۱۳۹۵	۱۳۹۴	۱۳۹۳	فعالیت
۱۶۴۴۶۹۴۵	۱۶۸۱۶۸۳۸	۱۱۵۴۹۲۰۷	۹۱۶۷۰۰۷	جمع
۷۰۴۹۰۲	۳۴۴۱۷۰	۵۳۰۴۹۶	۲۸۶۰۵۱	صنایع مواد غذایی و آشامیدنی
.	.	۱۳۳۰۰	.	تولید محصولات از توتون و تنباکو- سیگار
۵۷۹۲۳۶۴	۴۰۹۱۲۶۵	۲۳۰۵۵۸۶	۱۶۶۷۹۸۲	تولید منسوجات
۱۳۱۹۵۵	۱۳۳۸۷	۱۳۴۴۹	۲۳۳۷۸	تولید پوشاک و عمل آوردن و رنگ کردن پوست خردار دباغی و عمل آوردن چرم، ساخت کیف، چمدان، زین و یراق و تولید کفش
.	۷۲۱۵	.	.	تولید چوب و محصولات چوبی و چوب پنبه (غیر از میلمان) و ساخت کالا از نی و مواد حصیری
۲۶۴۷۴۶	۵۶۷۰۰	۶۹۷۹۰	۵۵۴۰۲	تولید کاغذ و محصولات کاغذی
۷۷۹۰۰	۱۳۹۶۹۸	۱۷۷۳۵۲	۱۱۸۰۲۸	انتشار، چاپ و تکثیر رسانه‌های ضبط شده
۱۱۳۱۷۰	۱۰۷۰۰	.	۵۳۰۴۷	صنایع تولید زغال کک، پالایشگاه‌های نفت و سوخت‌های هسته‌ای
۴۱۶۸۶۰	۲۱۶۴۶۰	۵۸۲۴۸۷	۲۶۶۶۶۰	صنایع تولید مواد و محصولات شیمیایی
۹۵۱۱۱۲	۲۹۳۹۴۸۹	۱۸۱۸۵۴۵	۶۳۴۴۴۵	تولید محصولات لاستیکی و پلاستیکی
۲۰۰۳۳۷۲	۲۳۳۵۳۱۱	۸۹۲۰۹۵	۸۹۲۵۴۸	تولید سایر محصولات کانی غیر فلزی
۹۶۸۳۵۱	۱۶۶۳۶۰۴	۸۴۰۷۲۹	۸۶۸۶۵۷	تولید فلزات اساسی
۲۰۷۱۲۴۱	۲۹۵۸۳۹۳	۱۲۷۸۹۱۰	۵۴۵۱۰۲	تولید محصولات فلزی فابریکی بجز ماشین‌آلات و تجهیزات
۷۸۵۰۵۸	۶۶۲۱۲۲	۴۳۴۶۷۶	۸۳۲۵۲۴	تولید ماشین‌آلات و تجهیزات طبقه‌بندی نشده در جای دیگر
۵۰۵۷۴۲	۵۸۱۴۴۷	۶۲۸۴۰۷	۱۶۳۳۹۲	تولید ماشین‌آلات اداری و حسابگر محاسباتی
.	.	۶۷۰	.	تولید ماشین‌آلات مولد و انتقال برق و دستگاه‌های برقی طبقه‌بندی نشده در جای دیگر
۵۵۸۵۲۴	۲۴۴۵۶۵	۳۲۲۹۳۶	۵۷۵۷۳۹	تولید رادیو و تلویزیون و دستگاه‌ها و وسایل ارتباطی
۳۱۶۸۰	۴۰۹۰۰	۸۹۲۹۶	۱۶۲۰	تولید ابزار پزشکی و ابزار اپتیکی و ابزار دقیق و ساعت‌های مچی و انواع دیگر ساعت
۲۲۳۶۱۹	۱۵۲۵۸۹	۲۹۴۰۱	۳۴۱۴۵	تولید وسایل نقلیه موتوری، تریلر و نیم‌تریلر
۱۹۶۶۲۸	۶۶۱۶۸	۲۱۱۵۱۰	۱۸۶۶۵۷	تولید سایر وسایل حمل و نقل
۳۹۸۱۵۴	۲۴۳۶۲	۱۱۴۶۴۳	۶۸۴۷۵	تولید مبلمان و مصنوعات طبقه‌بندی نشده در جای دیگر
۱۵۴۷۱	۱۴۶۸۰	۵۴۸۷۵	۶۰۱۳۰	بازیافت
۵۹۴۰۰	۶۸۱۵۰	۹۲۰۸۸۷	۱۴۷۰۹۰۳	تولید انرژی
.	.	.	.	فعالیت‌های پشتیبانی و کمکی حمل و نقل؛
۶۰۴۰۰	.	.	۱۲۵۳۰	فعالیت‌های آژانس‌های مسافرتی
.	.	.	.	کامپیوتر و فعالیت‌های مربوطه
.	.	.	.	تحقیق و توسعه
۹۱۸۹۶	۱۹۳۵۵۵	۱۰۵۴۶۰	۱۶۷۴۹۰	سایر فعالیت‌های خدمات مهندسی
۲۴۴۰۰	۱۴۳۳۰۸	۱۱۴۷۰۷	۱۸۲۲۰۲	استخراج سایر معادن
.	.	.	.	کشاورزی، شکار و فعالیت‌های خدماتی وابسته

مأخذ- سازمان صنعت، معدن و تجارت استان اصفهان.

۷-۲- سرمایه‌گذاری کارگاه‌های صنعتی دارای پروانه بهره‌برداری صادر شده
برای چند نوع فعالیت: ۱۳۹۶



منبع: جدول ۷-۴

۷-۵- تعداد کارگاه‌های صنعتی دارای ده نفر کارکن و بیش‌تر برحسب نوع فعالیت، نحوه مالکیت و طبقات کارکن

کل کارگاه‌ها				سال و فعالیت
۱۰۰ نفر و بیش‌تر	۵۰-۹۹ نفر	۱۰-۴۹ نفر	جمع	
۱۳۷	۹۷	۱۵۳۳	۱۷۶۷	۱۳۷۵
۱۷۸	۱۴۰	۱۴۶۷	۱۷۸۵	۱۳۸۰
۲۳۲	۲۳۴	۱۸۰۷	۲۲۷۳	۱۳۸۵
۲۷۵	۲۷۳	۱۲۸۴	۱۸۳۲	۱۳۹۰
۲۷۹	۲۹۰	۱۲۲۵	۱۷۹۴	۱۳۹۱
۲۹۹	۲۷۳	۱۱۵۳	۱۷۲۵	۱۳۹۲
۲۸۱	۲۵۰	۱۰۳۰	۱۵۶۱	۱۳۹۳
۲۷۹	۲۴۹	۹۷۷	۱۵۰۵	۱۳۹۴
				۱۳۹۵
				صنایع مواد غذایی و آشامیدنی
				تولید محصولات از توتون، تنباکو و سیگار
				تولید منسوجات
				دباغی و عمل آوردن چرم، ساخت کیف، چمدان، زین و براق
				وتولید کفش
				تولید کاغذ و محصولات کاغذی
				انتشار، چاپ و تکثیر رسانه های ضبط شده
				صنایع تولید ذغال کک، پالایشگاه‌های نفت و سوخت‌های هسته‌ای
				صنایع تولید مواد و محصولات شیمیایی
				تولید محصولات لاستیکی و پلاستیکی
				تولید سایر محصولات کانی غیر فلزی
				تولید فلزات اساسی
				تولید محصولات فلزی فابریکی بجز ماشین‌آلات و تجهیزات
				تولید ماشین‌آلات و تجهیزات طبقه بندی نشده در جای دیگر
				تولید ماشین‌آلات اداری و حسابگر و محاسباتی
				تولید ماشین‌آلات مولد و انتقال برق و دستگاه‌های برقی طبقه بندی نشده در جای دیگر
				تولید رادیو و تلویزیون و دستگاه‌های وسایل ارتباطی
				تولید ابزار پزشکی، ابزار اپتیکی، ابزار دقیق، ساعت‌های مچی و انواع دیگر ساعت
				تولید وسایل نقلیه موتوری، تریلر و نیم تریلر
				تولید سایر وسایل حمل و نقل
				تولید مبلمان و مصنوعات طبقه‌بندی نشده در جای دیگر
				بازیافت
				سایر فعالیت‌ها



۷-۵- تعداد کارگاه‌های صنعتی دارای ده نفر کارکن و بیش تر برحسب نوع فعالیت، نحوه مالکیت و طبقات کارکن (دنباله)

خصوصی				سال و فعالیت
جمع	۱۰-۴۹ نفر	۵۰-۹۹ نفر	۱۰۰ نفر و بیش تر	
۱۶۸۷	۱۵۰۰	۸۵	۱۰۲	۱۳۷۵
۱۷۲۹	۱۴۵۰	۱۳۳	۱۴۶	۱۳۸۰
۲۲۴۵	۱۸۰۱	۲۲۵	۲۱۹	۱۳۸۵
۱۸۱۳	۱۲۷۹	۲۷۰	۲۶۳	۱۳۹۰
۱۷۷۷	۱۲۲۰	۲۸۹	۲۶۸	۱۳۹۱
۱۷۱۰	۱۱۵۰	۲۷۲	۲۸۸	۱۳۹۲
۱۵۳۷	۱۰۲۰	۳۴۷	۲۷۰	۱۳۹۳
۱۴۸۹	۹۷۲	۳۴۶	۲۷۱	۱۳۹۴
				۱۳۹۵
				صنایع مواد غذایی و آشامیدنی
				تولید محصولات از توتون، تنباکو و سیگار
				تولید منسوجات
				دباغی و عمل آوردن چرم، ساخت کیف، چمدان، زین و براق
				و تولید کفش
				تولید کاغذ و محصولات کاغذی
				انتشار، چاپ و تکثیر رسانه‌های ضبط شده
				صنایع تولید ذغال کک، پالایشگاه‌های نفت و سوخت‌های هسته‌ای
				صنایع تولید مواد و محصولات شیمیایی
				تولید محصولات لاستیکی و پلاستیکی
				تولید سایر محصولات کانی غیر فلزی
				تولید فلزات اساسی
				تولید محصولات فلزی فابریکی بجز ماشین‌آلات و تجهیزات
				تولید ماشین‌آلات و تجهیزات طبقه بندی نشده در جای دیگر
				تولید ماشین‌آلات اداری و حسابگر و محاسباتی
				تولید ماشین‌آلات مولد و انتقال برق و دستگاه‌های برقی طبقه بندی نشده در جای دیگر
				تولید رادیو و تلویزیون و دستگاه‌های وسایل ارتباطی
				تولید ابزار پزشکی، ابزار اپتیکی، ابزار دقیق، ساعت‌های مچی و انواع دیگر ساعت
				تولید وسایل نقلیه موتوری، تریلر و نیم تریلر
				تولید سایر وسایل حمل و نقل
				تولید مبلمان و مصنوعات طبقه بندی نشده در جای دیگر
				بازیافت
				سایر فعالیت‌ها

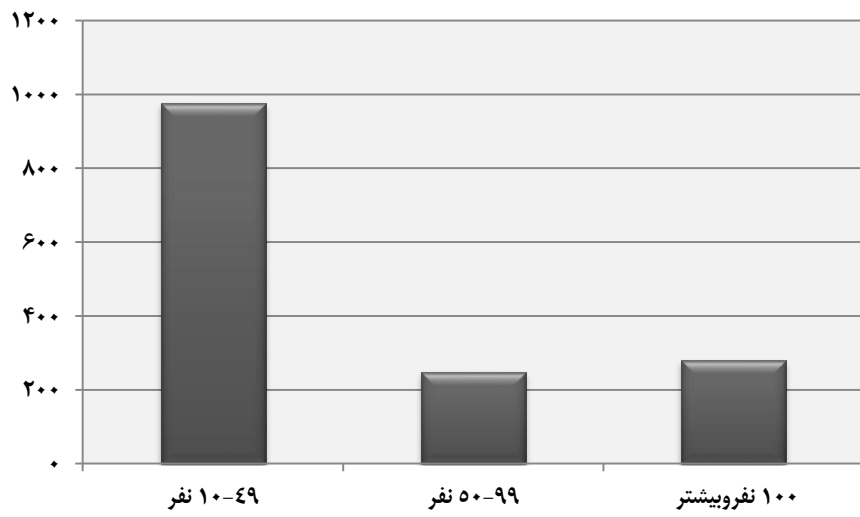


۷-۵- تعداد کارگاه‌های صنعتی دارای ده نفر کارکن و بیش تر برحسب نوع فعالیت، نحوه مالکیت و طبقات کارکن (دنباله)

عمومی				سال و فعالیت
جمع	۱۰-۴۹ نفر	۵۰-۹۹ نفر	۱۰۰ نفر و بیش تر	
۵۶	۱۷	۷	۳۲	۱۳۸۰
۲۸	۶	۹	۱۳	۱۳۸۵
۱۷	۵	۱	۱۱	۱۳۹۰
۱۷	۵	۱	۱۱	۱۳۹۱
۱۵	۳	۱	۱۱	۱۳۹۲
۲۴	۱۰	۳	۱۱	۱۳۹۳
۱۶	۵	۳	۸	۱۳۹۴
				۱۳۹۵
				صنایع مواد غذایی و آشامیدنی
				تولید محصولات از توتون، تنباکو و سیگار
				تولید منسوجات
				دباغی و عمل آوردن چرم، ساخت کیف، چمدان، زین و براق
				و تولید کفش
				تولید کاغذ و محصولات کاغذی
				انتشار، چاپ و تکثیر رسانه‌های ضبط شده
				صنایع تولید ذغال کک، پالایشگاه‌های نفت و سوخت‌های هسته‌ای
				صنایع تولید مواد و محصولات شیمیایی
				تولید محصولات لاستیکی و پلاستیکی
				تولید سایر محصولات کانی غیر فلزی
				تولید فلزات اساسی
				تولید محصولات فلزی فابریکی بجز ماشین‌آلات و تجهیزات
				تولید ماشین‌آلات و تجهیزات طبقه بندی نشده در جای دیگر
				تولید ماشین‌آلات اداری و حسابگر و محاسباتی
				تولید ماشین‌آلات مولد و انتقال برق و دستگاه‌های برقی
				طبقه بندی نشده در جای دیگر
				تولید رادیو و تلویزیون و دستگاه‌های وسایل ارتباطی
				تولید ابزار پزشکی، ابزار اپتیکی، ابزار دقیق، ساعت‌های مچی
				و انواع دیگر ساعت
				تولید وسایل نقلیه موتوری، تریلر و نیم تریلر
				تولید سایر وسایل حمل و نقل
				تولید مبلمان و مصنوعات طبقه بندی نشده در جای دیگر
				بازیافت
				سایر فعالیت‌ها

مأخذ- مرکز آمار ایران. دفتر صنعت، معدن و محیط زیست.

۷-۳- تعداد کارگاه‌های صنعتی بر حسب طبقات کارکن سال ۱۳۹۵



منبع: جدول ۷-۵

۶-۷- تعداد کارگاه‌های صنعتی دارای ده نفر کارکن و بیش‌تر برحسب نحوه مالکیت، طبقات کارکن و شهرستان: ۱۳۹۵

کل کارگاه				شهرستان
جمع	۱۰-۴۹ نفر	۵۰-۹۹ نفر	۱۰۰ نفر و بیش‌تر	
				کل استان
				آران و بیدگل
				اصفهان
				برخوار
				خمینی شهر
				شاهین‌شهر و میمه
				شهرضا
				فلاورجان
				کاشان
				گلپایگان
				لنجان
				مبارکه
				نایین
				نصف آباد
				نطنز
				سایر شهرستان‌ها



۶-۷- تعداد کارگاه‌های صنعتی دارای ده نفر کارکن و بیش تر برحسب نحوه مالکیت، طبقات کارکن و شهرستان: ۱۳۹۵ (دنباله)

عمومی				خصوصی				شهرستان
۱۰۰ نفر و بیش تر	۵۰-۹۹ نفر	۱۰-۴۹ نفر	جمع	۱۰۰ نفر و بیش تر	۵۰-۹۹ نفر	۱۰-۴۹ نفر	جمع	
								کل استان
								آران و بیدگل
								اصفهان
								برخوار
								خمینی شهر
								شاهین شهر و میمه
								شهرضا
								فلاورجان
								کاشان
								گلپایگان
								لنجان
								مبارکه
								نابین
								نجف آباد
								نطنز
								سایر شهرستان‌ها

مأخذ- مرکز آمار ایران. دفتر صنعت، معدن و محیط زیست.

۷-۷- تعداد شاغلان کارگاه‌های صنعتی دارای ده نفر کارکن و بیش‌تر برحسب مزد و حقوق
بگیران و کارکنان بدون مزد و حقوق و جنس

مزد و حقوق‌بگیران			کل شاغلان	سال و طبقات کارکن
زن	مرد	مرد و زن		
۳۹۸۴	۱۰۸۰۰۰	۱۱۱۹۸۴	۱۱۳۹۰۸	۱۳۸۰
۸۸۸۴	۱۱۲۹۸۱	۱۲۱۸۶۵	۱۲۳۷۹۶	۱۳۸۵
۱۰۶۸۰	۱۴۱۳۱۲	۱۵۱۹۹۱	۱۵۲۹۵۶	۱۳۹۰
۱۰۴۵۹	۱۴۱۸۵۹	۱۵۲۳۱۸	۱۵۳۱۸۹	۱۳۹۱
۱۱۰۱۸	۱۴۴۰۹۰	۱۵۵۱۰۹	۱۵۶۰۱۹	۱۳۹۲
۱۱۰۴۱	۱۴۱۱۹۸	۱۵۲۲۴۰	۱۵۲۸۴۸	۱۳۹۳
۱۰۷۴۲	۱۳۵۹۶۷	۱۴۶۷۰۹	۱۴۷۳۴۶	۱۳۹۴
				۱۳۹۵
				نفر ۱۰-۴۹
				نفر ۵۰-۹۹
				۱۰۰ نفر و بیش‌تر

کارکنان بدون مزد و حقوق			سال و طبقات کارکن	
زن	مرد	مرد و زن		
۱۲	۱۹۱۲	۱۹۲۴	۱۳۸۰	
۱۶	۱۹۱۵	۱۹۳۱	۱۳۸۵	
۱۰	۹۵۵	۹۶۴	۱۳۹۰	
۲۴	۸۴۷	۸۷۱	۱۳۹۱	
۱۰	۹۰۰	۹۱۰	۱۳۹۲	
۵	۶۰۳	۶۰۸	۱۳۹۳	
۵۱	۵۸۵	۶۳۶	۱۳۹۴	
				۱۳۹۵
				نفر ۱۰-۴۹
				نفر ۵۰-۹۹
				۱۰۰ نفر و بیش‌تر

مأخذ- مرکز آمار ایران، دفتر صنعت، معدن و محیط زیست.

۷-۸- تعداد شاغلان کارگاه‌های صنعتی دارای ده نفر کارکن و بیش تر برحسب نوع فعالیت و طبقات کارکن: ۱۳۹۵

فعالیت	جمع	۱۰-۴۹ نفر	۵۰-۹۹ نفر	۱۰۰ نفر و بیش تر
<p>جمع</p> <p>صنایع مواد غذایی و آشامیدنی</p> <p>تولید محصولات از توتون، تنباکو و سیگار</p> <p>تولید منسوجات</p> <p>تولید پوشاک، عمل آوردن و رنگ کردن پوست خزدار</p> <p>دباغی و عمل آوردن چرم، ساخت کیف، چمدان، زین و یراق و تولید کفش</p> <p>تولید چوب و محصولات چوبی و چوب پنبه (غیر از مبلمان)</p> <p>و ساخت کالا از نی و مواد حصیری</p> <p>تولید کاغذ و محصولات کاغذی</p> <p>انتشار، چاپ و تکثیر رسانه‌های ضبط شده</p> <p>صنایع تولید ذغال کک، پالایشگاه‌های نفت و سوخت‌های هسته‌ای</p> <p>صنایع تولید مواد و محصولات شیمیایی</p> <p>تولید محصولات لاستیکی و پلاستیکی</p> <p>تولید سایر محصولات کانی غیر فلزی</p> <p>تولید فلزات اساسی</p> <p>تولید محصولات فلزی فابریکی بجز ماشین‌آلات و تجهیزات</p> <p>تولید ماشین‌آلات و تجهیزات طبقه بندی نشده در جای دیگر</p> <p>تولید ماشین‌آلات اداری و حسابگر و محاسباتی</p> <p>تولید ماشین‌آلات مولد و انتقال برق و دستگاه‌های برقی طبقه بندی نشده در جای دیگر</p> <p>تولید رادیو و تلویزیون و دستگاه‌های وسایل ارتباطی</p> <p>تولید ابزار پزشکی، ابزار اپتیکی، ابزار دقیق، ساعت‌های مچی و انواع دیگر ساعت</p> <p>تولید وسایل نقلیه موتوری، تریلر و نیم تریلر</p> <p>تولید سایر وسایل حمل و نقل</p> <p>تولید مبلمان و مصنوعات طبقه بندی نشده در جای دیگر</p> <p>بازیافت</p>				

مأخذ- مرکز آمار ایران، دفتر صنعت، معدن و محیط زیست.

۹-۷- تعداد شاغلان کارگاه‌های صنعتی دارای ده نفر کارکن و بیش‌تر برحسب شهرستان و طبقات کارکن: ۱۳۹۵

شهرستان	جمع	۱۰-۴۹ نفر	۵۰-۹۹ نفر	۱۰۰ نفر و بیش‌تر
کل استان				
آران و بیدگل				
اصفهان				
برخوار				
خمینی شهر				
شاهین شهر و میمه				
شهرضا				
فلاورجان				
کاشان				
گلپایگان				
لنجان				
مبارکه				
نایین				
نجف آباد				
نطنز				
سایر شهرستان‌ها				

مأخذ- مرکز آمار ایران، دفتر صنعت، معدن و محیط زیست.

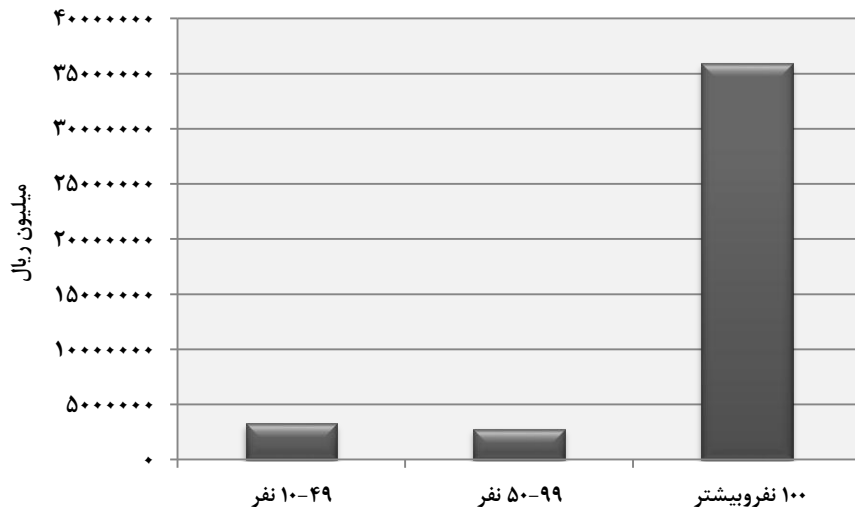
۷-۱۰- جبران خدمات مزد و حقوق‌بگیران کارگاه‌های صنعتی دارای ده نفر کارکن و بیش‌تر
برحسب طبقات کارکن و جنس (میلیون ریال)

مرد و زن			سال و طبقات کارکن
سایر پرداختی‌ها	مزد و حقوق	جمع	
۱۲۶۲۱۶۱	۱۳۸۵۷۰۱	۲۶۴۷۸۶۲	۱۳۸۰
۳۱۵۶۲۶۲	۳۱۴۱۵۳۲	۶۲۹۷۷۹۴	۱۳۸۵
۶۲۵۶۶۵۷	۱۰۸۰۶۱۳۶	۱۷۰۶۲۷۹۳	۱۳۹۰
۹۰۰۳۹۴۶	۱۳۱۳۱۴۲۶	۲۲۱۳۵۲۷۲	۱۳۹۱
۱۲۶۳۷۴۴۱	۱۷۳۴۷۱۲۳	۲۹۹۸۴۵۶۵	۱۳۹۲
۱۳۵۲۳۱۱۲	۲۲۸۱۲۵۷۰	۳۶۳۳۵۶۸۲	۱۳۹۳
۱۶۰۲۶۲۳۵	۲۵۹۵۰۸۵۱	۴۱۹۷۷۰۸۶	۱۳۹۴
			۱۳۹۵
			نفر ۱۰-۴۹
			نفر ۵۰-۹۹
			نفر ۱۰۰ و بیش‌تر

زن			مرد			سال و طبقات کارکن
سایر پرداختی‌ها	مزد و حقوق	جمع	سایر پرداختی‌ها	مزد و حقوق	جمع	
۲۳۰۱۵	۳۹۶۵۱	۶۲۶۶۶	۱۲۳۹۱۴۶	۱۳۴۶۰۵۰	۲۵۸۵۱۹۶	۱۳۸۰
۱۱۸۱۵۰	۲۰۰۳۵۰	۳۱۸۵۰۰	۳۰۳۸۱۱۲	۳۵۴۱۱۸۲	۶۵۷۹۲۹۴	۱۳۸۵
۲۳۵۵۳۹	۵۶۹۴۰۲	۸۰۴۹۴۰	۶۰۲۱۱۱۹	۱۰۲۳۶۷۳۴	۱۶۲۵۷۸۵۳	۱۳۹۰
۳۰۹۹۶۶	۶۷۴۶۴۰	۹۸۴۶۰۶	۸۶۹۳۹۸۰	۱۲۴۵۶۷۸۷	۲۱۱۵۰۷۶۶	۱۳۹۱
۴۰۶۳۵۶	۸۷۸۴۸۳	۱۲۸۴۸۳۹	۱۲۲۳۱۰۸۶	۱۶۴۶۸۶۴۰	۲۸۶۹۹۷۳۶	۱۳۹۲
۵۸۶۵۸۸	۱۲۱۶۳۲۰	۱۸۰۲۹۰۸	۱۲۹۳۶۵۲۴	۲۱۵۹۶۲۵۰	۳۴۵۳۲۷۷۴	۱۳۹۳
۷۲۵۲۵۱	۱۲۸۹۱۴۳	۲۱۱۴۳۹۳	۱۵۳۰۰۹۸۴	۲۴۵۶۱۷۰۹	۳۹۸۶۲۶۹۳	۱۳۹۴
						۱۳۹۵
						نفر ۱۰-۴۹
						نفر ۵۰-۹۹
						نفر ۱۰۰ و بیش‌تر

مأخذ- مرکز آمار ایران. دفتر صنعت، معدن و محیط زیست.

۷-۴- جبران خدمات مزد و حقوق‌بگیران کارگاه‌های صنعتی دارای ده نفر کارکن و بیش‌تر در سال ۱۳۹۵



منبع: جدول ۷-۱۰

۷-۱۱- جبران خدمات مزد و حقوق‌بگیران کارگاه‌های صنعتی دارای ده نفر کارکن و بیش‌تر برحسب نوع فعالیت و طبقات کارکن: ۱۳۹۵ (میلیون ریال)

فعالیت	جمع	۱۰-۴۹ نفر	۵۰-۹۹ نفر	۱۰۰ نفر و بیش‌تر
جمع				
صنایع مواد غذایی و آشامیدنی				
تولید محصولات از توتون، تنباکو و سیگار				
تولید منسوجات				
تولید پوشاک، عمل آوردن و رنگ کردن پوست خردار				
دباغی و عمل آوردن چرم، ساخت کیف، چمدان، زین و				
پراق و تولید کفش				
تولید چوب و محصولات چوبی و چوب پنبه (غیر از				
میلمان) و ساخت کالا از نی و مواد حصیری				
تولید کاغذ و محصولات کاغذی				
انتشار، چاپ و تکثیر رسانه‌های ضبط شده				
صنایع تولید ذغال کک، پالایشگاه‌های نفت و				
سوخت‌های هسته‌ای				
صنایع تولید مواد و محصولات شیمیایی				
تولید محصولات لاستیکی و پلاستیکی				
تولید سایر محصولات کانی غیر فلزی				
تولید فلزات اساسی				
تولید محصولات فلزی فابریکی بجز ماشین‌آلات و تجهیزات				
تولید ماشین‌آلات و تجهیزات طبقه بندی نشده در جای دیگر				
تولید ماشین‌آلات اداری و حسابگر و محاسباتی				
تولید ماشین‌آلات مولد و انتقال برق و دستگاه‌های برقی				
طبقه‌بندی نشده در جای دیگر				
تولید رادیو و تلویزیون و دستگاه‌های وسایل ارتباطی				
تولید ابزار پزشکی، ابزار اپتیکی، ابزار دقیق، ساعت‌های				
مجی و انواع دیگر ساعت				
تولید وسایل نقلیه موتوری، تریلر و نیم تریلر				
تولید سایر وسایل حمل و نقل				
تولید میلمان و مصنوعات طبقه‌بندی نشده در جای دیگر				
بازیافت				

مأخذ- مرکز آمار ایران. دفتر صنعت، معدن و محیط زیست.

۱۲-۷- سرمایه‌گذاری (تغییرات اموال سرمایه‌ای) کارگاه‌های صنعتی دارای ده نفر کارکن و بیش‌تر برحسب نوع اموال سرمایه‌ای و طبقات کارکن (میلیون ریال)

وسایل نقلیه	تجهیزات اداری	ماشین‌آلات و ...	جمع	سال و طبقات کارکن
۱۴۹۸۲	۲۵۴۸۸	۴۸۸۴۹۶	۶۳۹۱۳۵	۱۳۸۰
۵۷۰۹۵	۷۱۵۶۲	۶۱۴۳۴۹۵	۴۹۷۶۰۰۰	۱۳۸۵
-۶۰۸۰۵	-۵۲۷۳۵	۱۶۴۲۲۲	-۲۲۳۶۲۶۳	۱۳۹۰
۱۰۶۱۸۵	۱۳۴۸۹۹	۶۰۵۲۲۸۴	۷۹۷۲۶۶۳	۱۳۹۱
۲۳۶۰۵۶	۲۱۴۲۷۶	۷۷۱۷۶۴۵	۱۱۱۷۳۶۹۲	۱۳۹۲
۲۰۶۸۵۲	۳۱۵۵۹۷	۱۲۰۱۲۳۶۴	۱۷۶۹۵۴۴۴	۱۳۹۳
۳۹۴۸۴۹	۲۵۶۹۷۴	-۱۶۴۵۲۱۶۸	۱۵۶۱۸۵۸۸	۱۳۹۴
				۱۳۹۵
				نفر ۱۰-۴۹
				نفر ۵۰-۹۹
				نفر ۱۰۰ و بیش‌تر

نرم افزارهای کامپیوتری	زمین	ساختمان (بدون زمین)	سال و طبقات کارکن
۹۷۴	۸۲۹۷	۱۰۰۸۹۸	۱۳۸۰
۸۸۱۴	۲۴۰۶۵	-۱۳۲۹۰۳۱	۱۳۸۵
۱۲۳۷۹	۲۶۳۹۹۷	-۲۵۶۳۳۲۰	۱۳۹۰
۴۰۸۴۷	۱۶۴۰۲۵	۱۴۷۴۴۲۳	۱۳۹۱
۴۰۶۳۹	۳۰۶۲۶۳	۲۶۵۸۸۱۲	۱۳۹۲
۷۱۹۸۲	۶۲۶۸۰۹	۴۴۶۱۸۴۰	۱۳۹۳
۸۵۴۴۳	۲۷۱۰۱۹۷۹	۴۲۳۱۵۱۱	۱۳۹۴
			۱۳۹۵
			نفر ۱۰-۴۹
			نفر ۵۰-۹۹
			نفر ۱۰۰ و بیش‌تر

مأخذ- مرکز آمار ایران. دفتر صنعت، معدن و محیط زیست.

۷-۱۳- سرمایه‌گذاری (تغییرات اموال سرمایه‌ای) کارگاه‌های صنعتی دارای ده نفر کارکن و بیش‌تر برحسب نوع فعالیت و طبقات کارکن: ۱۳۹۵ (میلیون ریال)

فعالیت	جمع	۱۰-۴۹ نفر	۵۰-۹۹ نفر	۱۰۰ نفر و بیش‌تر
<p>جمع</p> <p>صنایع مواد غذایی و آشامیدنی تولید محصولات از توتون، تنباکو و سیگار تولید منسوجات تولید پوشاک، عمل آوردن و رنگ کردن پوست خردار دباغی و عمل آوردن چرم، ساخت کیف، چمدان، زین و یراق و تولید کفش تولید چوب و محصولات چوبی و چوب پنبه (غیر از مبلمان) و ساخت کالا از نی و مواد حصیری تولید کاغذ و محصولات کاغذی انتشار، چاپ و تکثیر رسانه‌های ضبط شده صنایع تولید ذغال کک، پالایشگاه‌های نفت و سوخت‌های هسته‌ای صنایع تولید مواد و محصولات شیمیایی تولید محصولات لاستیکی و پلاستیکی تولید سایر محصولات کانی غیرفلزی تولید فلزات اساسی تولید محصولات فلزی فابریکی بجز ماشین‌آلات و تجهیزات تولید ماشین‌آلات و تجهیزات طبقه بندی نشده در جای دیگر تولید ماشین‌آلات اداری و حسابگر و محاسباتی تولید ماشین‌آلات مولد و انتقال برق و دستگاه‌های برقی طبقه‌بندی نشده در جای دیگر تولید رادیو و تلویزیون و دستگاه‌های وسایل ارتباطی تولید ابزار پزشکی، ابزار اپتیکی، ابزار دقیق، ساعت‌های مچی و انواع دیگر ساعت تولید وسایل نقلیه موتوری، تریلر و نیم تریلر تولید سایر وسایل حمل و نقل تولید مبلمان و مصنوعات طبقه‌بندی نشده در جای دیگر بازیافت</p>				

مأخذ- مرکز آمار ایران. دفتر صنعت، معدن و محیط زیست.

۱۴-۷- ارزش افزوده فعالیت صنعتی کارگاه‌های صنعتی دارای ده نفر کارکن و بیش‌تر
برحسب نوع فعالیت و طبقات کارکن
(میلیون ریال)

سال و فعالیت	جمع	۱۰-۴۹ نفر	۵۰-۹۹ نفر	۱۰۰ نفر و بیش‌تر
۱۳۸۰	۱۰۵۳۶۱۳۲	۹۶۷۳۰۶	۳۹۷۴۹۶	۹۱۷۱۳۳۰
۱۳۸۵	۴۱۳۶۹۹۱۷	۳۲۸۶۵۰۰	۱۴۶۷۲۷۶	۳۶۶۱۶۱۴۱
۱۳۹۰	۸۸۷۲۹۳۲۶	۷۵۰۱۲۳۸	۳۵۹۷۹۳۸	۷۷۶۳۰۱۵۱
۱۳۹۱	۹۶۸۱۱۵۵۹	۹۰۵۴۲۴۲	۵۴۴۹۳۸۵	۸۲۳۰۷۹۳۰
۱۳۹۲	۱۵۴۲۰۳۹۴۹	۱۰۱۵۴۱۸۲	۶۶۵۵۱۸۱	۱۳۷۳۹۴۵۸۵
۱۳۹۳	۱۴۱۵۰۶۲۴۸	۱۰۵۶۷۷۰۰	۷۲۴۲۲۷۷	۱۲۳۶۹۶۲۷۱
۱۳۹۴	۱۱۴۲۳۰۷۲۶	۹۲۹۰۲۹۲	۷۳۵۱۷۰۵	۹۷۵۸۸۷۳۹
۱۳۹۵				
صنایع مواد غذایی و آشامیدنی تولید محصولات از توتون، تنباکو و سیگار تولید منسوجات تولید پوشاک، عمل آوردن و رنگ کردن پوست خردار دباغی و عمل آوردن چرم، ساخت کیف، چمدان، زین و براق و تولید کفش تولید چوب و محصولات چوبی و چوب پنبه (غیر از مبلمان) و ساخت کالا از نی و مواد حصیری تولید کاغذ و محصولات کاغذی انتشار، چاپ و تکثیر رسانه‌های ضبط شده صنایع تولید ذغال کک، پالایشگاه‌های نفت و سوخت‌های هسته‌ای صنایع تولید مواد و محصولات شیمیایی تولید محصولات لاستیکی و پلاستیکی تولید سایر محصولات کانی غیرفلزی تولید فلزات اساسی تولید محصولات فلزی فابریکی بجز ماشین‌آلات و تجهیزات تولید ماشین‌آلات و تجهیزات طبقه بندی نشده در جای دیگر تولید ماشین‌آلات اداری و حسابگر و محاسباتی تولید ماشین‌آلات مولد و انتقال برق و دستگاه‌های برقی طبقه‌بندی نشده در جای دیگر تولید رادیو و تلویزیون و دستگاه‌های وسایل ارتباطی تولید ابزار پزشکی، ابزار اپتیکی، ابزار دقیق، ساعت‌های مچی و انواع دیگر ساعت تولید وسایل نقلیه موتوری، تریلر و نیم تریلر تولید سایر وسایل حمل و نقل تولید مبلمان و مصنوعات طبقه‌بندی نشده در جای دیگر بازیافت				

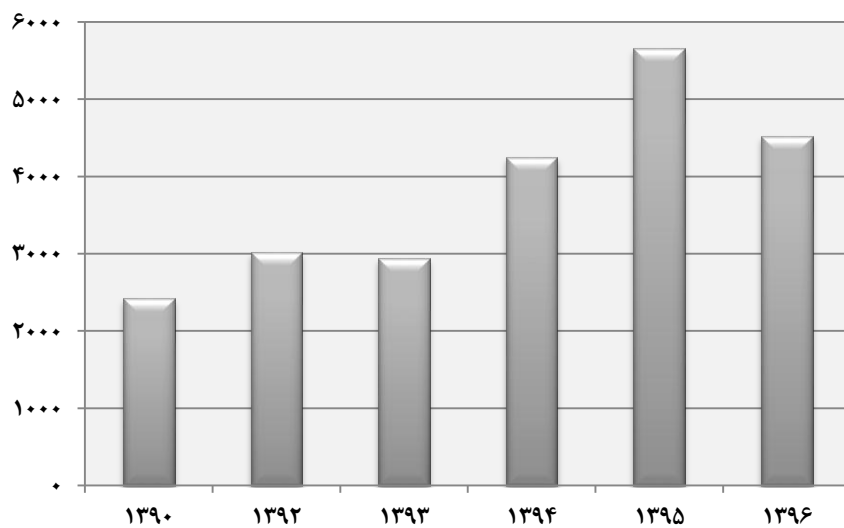
مأخذ- مرکز آمار ایران. دفتر صنعت، معدن و محیط زیست.

۷-۱۵- مشخصات عمومی شرکت‌های تعاونی فعال صنعتی و فرش دستباف در پایان سال (میلیون ریال)

سال و شهرستان	صنعتی			فرش دستباف			
	تعداد	اعضاء	شاغلان	سرمایه	تعداد	اعضاء	شاغلان
۱۳۸۰	۱۶۱	۳۱۸۵	۱۸۸۸	۳۱۶۰۴	۳۰	۱۷۳۳۱	۴۰۱
۱۳۸۵	۲۹۱	۴۸۸۷	۳۱۴۰	۵۷۲۰۶	۳۶	۱۷۶۵۰	۴۷۵
۱۳۹۰	۲۸۲	۷۰۹۴	۲۴۱۷	۷۸۵۷۰	۴۲	۲۱۷۳۵	۵۵۰
۱۳۹۲	۳۵۷	۶۸۳۵	۳۰۱۸	۱۳۸۱۴۶	۳۴	۳۰۶۵۳	۴۴۲
۱۳۹۳	۳۳۳	۷۱۰۹	۲۹۳۹	۲۲۲۲۶۵	۳۵	۲۲۸۵۶	۱۱۷۳
۱۳۹۴	۴۴۹	۸۱۸۵	۴۲۴۹	۴۴۲۷۷۴	۳۸	۳۲۷۹۲	۴۲۱۹
۱۳۹۵	۵۲۵	۵۷۳۱	۵۶۵۴	۶۱۰۱۹۴	۴۶	۳۲۹۹۲	۴۷۱۵
۱۳۹۶	۴۵۲	۸۳۳۵	۴۵۱۹	۴۹۲۹۶۰	۴۱	۳۳۷۲۶	۷۴۹۵
آران و بیدگل	۸	۸۰	۵۴	۶۷۵	۰	۰	۰
اردستان	۶	۴۶	۲۴	۷۴۷۷	۱	۸	۴
اصفهان	۱۰۶	۱۱۴۸	۱۴۸۳	۷۸۲۰۴	۱۵	۲۷۲۸۸	۳۲۸۴
برخور	۱۲	۱۴۳	۱۴۲	۲۲۰۳۳	۰	۰	۰
بویین و میاندشت	۹	۶۶	۴۳	۵۹۱۷	۰	۰	۰
تیران و کرون	۹	۶۵	۷۲	۳۸۹۳	۰	۰	۰
چادگان	۷	۷۹	۱۸۷	۳۱۰۷۷	۳	۲۱	۱۸
خمینی شهر	۲	۱۴	۴۰	۲۱۰	۱	۲۵۰	۶
خوانسار	۱۶	۱۱۶	۱۱۰	۴۸۰	۰	۰	۰
خور و بیابانک	۲	۲۱	۱۵	۶۱۱	۰	۰	۰
دهاقان	۱۳	۹۲	۹۸	۳۷۷۲۲	۰	۰	۰
سمیرم	۸	۶۰	۳۶	۶۲۳۱	۲	۱۴	۱۳
شاهین شهر و میمه	۱۲	۱۳۶	۵۷	۶۴۳۱۶	۲	۲۸	۲۶
شهرضا	۱۹	۲۶۳	۱۱۰	۳۲۰۵۹	۰	۰	۰
فریدن	۶	۳۴۳۵	۱۷	۳۸۰۷	۲	۱۴	۵۲
فریدونشهر	۱	۷	۷	۱۱	۰	۰	۰
فلاورجان	۳۲	۲۸۶	۲۲۲	۱۷۹۷	۳	۲۳۴۹	۷۳۸
کاشان	۴۶	۱۰۷۷	۳۰۷	۵۸۳۶۴	۲	۳۷	۵۸
گلپایگان	۷	۵۹	۱۰۲	۱۰۲۹۰	۱	۷	۵
لنجان	۷	۵۲	۶۳	۲۱۵۶۱	۳	۳۲۸۴	۳۲۵۲
مبارکه	۱۳	۹۷	۲۹	۴۷۸۳	۱	۳۵۰	۳
نایین	۱۰	۱۷۵	۶۷	۴۹۶۷۵	۱	۷	۲۰
نجف آباد	۸۹	۷۲۶	۱۰۳۵	۵۸۱۸۳	۴	۶۹	۱۶
نطنز	۱۲	۹۲	۱۹۹	۳۵۹۴	۰	۰	۰

مأخذ- اداره کل تعاون، کار و رفاه اجتماعی استان اصفهان.

۷-۵- تعداد شاغلان شرکت‌های تعاونی فعال صنعتی در سال‌های ۱۳۹۰-۱۳۹۶



منبع: جدول ۷-۱۵