

# فصل ۱۰

## بازرگانی و هتلداری





## مقدمه

آمارهای این فصل شامل سه فعالیت عمده "بازرگانی داخلی"، "بازرگانی خارجی" و "هتلداری" است.

## ۱- بازرگانی داخلی

نخستین آمارگیری از کارگاه‌های بازرگانی، در سال ۱۳۳۲ در شهر تهران و در سال ۱۳۳۶ در شهر اصفهان، توسط اداره کل آمار عمومی وزارت کشور اجرا شد. در سال ۱۳۴۴، اداره کل آمار بازرگانی وزارت دارایی وقت با رعایت توصیه‌های سازمان ملل متحد، در زمینه بازرگانی داخلی طرحی تهیه کرد که نتایج آن منتشر شد. در سال ۱۳۴۵، اداره کل آمار وزارت اقتصاد وقت، از کارگاه‌های عمده‌فروشی شهر تهران و حومه به صورت آزمایشی، سرشماری به عمل آورد که نتایج آن در سال ۱۳۴۶ انتشار یافت. همچنین اداره مذکور، از سال ۱۳۴۶ تا ۱۳۵۱ از طریق آمارگیری نمونه‌ای، اطلاعات مربوط به کارگاه‌های بازرگانی ۲۵۰ شهر کشور را گردآوری و نتایج آن را منتشر کرد. بانک مرکزی جمهوری اسلامی ایران نیز در ارتباط با تنظیم حساب‌های ملی، از سال‌ها قبل نسبت به جمع‌آوری آمارهای بازرگانی، اقدام کرده است.

مرکز آمار ایران، طی سال‌های ۱۳۵۵ و ۱۳۵۶، در قالب اجرای دو طرح نمونه‌گیری آزمایشی که یکی در شهر رشت و دیگری در شهرهای تهران، زاهدان، کرمانشاه و خرمشهر انجام شد، اقداماتی را در این زمینه آغاز کرد. در سرشماری عمومی نفوس و مسکن سال‌های ۱۳۵۵ و ۱۳۶۵ و آمارگیری جمعیت ۱۳۷۰ نیز آمارهایی در مورد کارگاه‌های بازرگانی در سطح کشور گردآوری شد.

در اواخر سال ۱۳۶۶ و اوایل سال ۱۳۶۷، آمارگیری از کارگاه‌های خرید و فروش کالا در نقاط شهری، به مقیاس وسیع توسط مرکز آمار ایران به مرحله اجرا درآمد. سپس در سال ۱۳۶۹، اطلاعات آماری کارگاه‌های مذکور، در دو زیرجامعه شهری و روستایی گردآوری شد. در سال ۱۳۷۳، طرح آمارگیری از کارگاه‌های بازرگانی (محل خرید و فروش کالا)، به صورت نمونه‌ای اجرا شد.

اطلاعات آماری در زمینه شرکت‌های تعاونی شهری، از سال ۱۳۳۹ و آمار شرکت‌های تعاونی روستایی، از سال ۱۳۴۲ از سازمان‌های ذی‌ربط اخذ و در سالنامه‌های آماری درج شده است. در این فصل، آمار شرکت‌ها و اتحادیه‌های تعاونی روستایی، از سازمان تعاون روستایی و مشخصات سایر شرکت‌ها و اتحادیه‌های تعاونی، از اداره کل تعاون، کار و رفاه اجتماعی به روش ثبتي جمع‌آوری و ارائه شده است.

## ۲- بازرگانی خارجی

آمار بازرگانی خارجی ایران از سال ۱۲۷۹ به طور مستمر منتشر می‌شود. آمار مذکور، سالانه بر مبنای اطلاعات مندرج در اظهارنامه‌های ورودی و خروجی کالاهای ترخیص شده قطعی از گمرکات کشور، توسط گمرک جمهوری اسلامی ایران تهیه می‌شود. آمار بازرگانی خارجی مندرج در این فصل، شامل مقدار و ارزش صادرات (به جز نفت خام) و واردات می‌باشد. که از اداره کل گمرک استان دریافت و در این فصل آورده شده است.

## ۳- هتلداری

آمارهایی در زمینه کیفیت اقامتگاه‌های استان، تعداد اتاق و تعداد تخت آن، در این فصل درج شده است که تا سال ۱۳۸۲ از سازمان ایرانگردی و جهانگردی وزارت فرهنگ و ارشاد اسلامی اخذ می‌شد، اما از اواخر سال ۱۳۸۲ با ادغام سازمان‌های ایرانگردی و جهانگردی و میراث فرهنگی کشور و تشکیل "سازمان میراث فرهنگی و گردشگری"، آمار مذکور از این سازمان اخذ می‌شود.

## تعاریف مفاهیم

**شرکت تعاونی:** رجوع کنید به تعاریف مفاهیم "فصل ۴ - کشاورزی، جنگلداری و شیلات".  
انواع شرکت‌های تعاونی که در بخش‌های مختلف به فعالیت اشتغال دارند، به شرح زیر است:

- ۱- شرکت‌های تعاونی خدماتی: شرکت تعاونی است که به منظور ارائه خدمات در یکی از رشته‌های خدماتی برحسب طبقه‌بندی فعالیت‌های اقتصادی (ISIC) تشکیل و ثبت می‌شود.
  - ۲- شرکت‌های تعاونی تأمین نیاز تولیدکنندگان: شرکتی است که با عضویت واحدهای تولیدی به منظور تأمین و توزیع انواع نیازهای مشترک آنان تشکیل و ثبت می‌شود.
  - ۳- شرکت‌های تعاونی تأمین نیاز مصرف‌کنندگان: این نوع شرکت‌های تعاونی در امر تهیه و تأمین انواع کالا و لوازم مصرفی مورد نیاز اعضای تعاونی از داخل و خارج کشور در چارچوب مصالح عمومی و کاهش قیمت‌ها و هزینه‌ها، فعالیت دارند و شامل شرکت‌های تعاونی مصرف کارمندی، مصرف کارگری، مصرف محلی، مصرف آزاد، مرزنشینان و صنوف توزیعی می‌باشند.
- شرکت‌های تعاونی فعال:** شرکت تعاونی است که به بهره‌برداری رسیده و دارای عملکرد مالی سالیانه می‌باشد و به نحوی تولید داشته و یا ارائه خدمات نماید.
- اتحادیه تعاونی:** اتحادیه تعاونی مجموعه‌ای است با عضویت حداقل ۷ شرکت تعاونی، که موضوع فعالیت آن‌ها یکسان باشد و براساس قانون بخش تعاون تشکیل و ثبت شود.
- ذخایر قانونی اتحادیه‌های تعاونی روستایی:** سالانه ۲۰ درصد از درآمد شرکت‌ها و اتحادیه‌های تعاونی روستایی، به نام ذخیره قانونی غیر قابل تقسیم، منظور می‌شود.
- واردات:** عبارت است از خرید، معامله تهاتری و یا اهدای کالا و خدمات یک کشور از کشورهای دیگر، پس از انجام تشریفات گمرکی و رعایت سایر مقررات.
- واردات نامبرده زیر، جزو آمار واردات منظور نشده‌اند:
- الف- کالاهایی که مشمول معافیت‌های قانونی سیاسی مندرج در ماده ۳۷ قانون امور گمرکی مصوب سی‌ام خرداد ماه ۱۳۵۰ می‌باشند.
  - ب- کالاهای ترانزیت خارجی، صادراتی برگشتی (مرجوعی)، انتقالی، کابوتاژ<sup>۱</sup> و واردات موقت.

---

<sup>۱</sup> کابوتاژ (Cabotage)، حمل کالا از یک نقطه به نقطه دیگر کشور از طریق دریا و رودخانه‌های مرزی و أحياناً از طریق خاک کشور دیگر است.

ج- اسباب و لوازم شخصی مستعمل که مشمول پرداخت حقوق گمرکی و سود بازرگانی نباشد.

د- سوخت و روغن وسایل نقلیه زمینی و هوایی.

ه- لوازم‌خانه مستعمل ایرانیان مقیم خارج یا خارجیان موضوع بند ۶ ماده ۳۷ قانون امور گمرکی که با پته ترخیص می‌شود.

و- کالاهای اهدایی به سازمان‌ها و مراکزی که مشمول معافیت گمرکی می‌باشند.

ز- کالاهای همراه مسافر موضوع ماده ۳۱ قانون.

**صادرات:** عبارت است از فروش، معامله تهاتری و یا اهدای کالا و خدمات یک کشور به

کشورهای دیگر، پس از انجام تشریفات گمرکی و رعایت سایر مقررات.

صادرات نامبرده زیر، جزو آمار صادرات منظور نشده‌اند:

الف- صادرات موقت.

ب- کابوتاژ.

ج- سوخت و روغن وسایل نقلیه زمینی و هوایی.

د- کالاهای همراه مسافر موضوع ماده ۳۲ قانون.

ضمناً صادرات موارد زیر در صادرات غیرنفتی منظور نمی‌گردند و توسط شرکت ملی نفت و

شرکت ملی گاز ایران صادر و تابع مقررات خاص خود می‌باشد:

الف- نفت خام

ب- گاز طبیعی

ج- نفت کوره

د- نفت سفید

ه- نفت گاز (گازوییل)

و- میعانات گازی

طبقه‌بندی آماری کالاها تا سال ۱۳۷۴، بر مبنای ردیف‌ها و تعاریف مندرج در جدول تعرفه

گمرکی بروکسل مصوب سی‌ام خردادماه ۱۳۵۰ می‌باشد که طبق مقررات عمومی صادرات و

واردات، تقسیماتی فرعی در آن به عمل آمده است. از سال ۱۳۷۵، طبقه‌بندی بین‌المللی جدید که نظام هماهنگ توصیف و کدگذاری کالا نامیده می‌شود، جایگزین طبقه‌بندی قبلی شده است که شامل بیست و یک قسمت به شرح زیر می‌باشد:

قسمت اول- حیوانات زنده و محصولات حیوانی.

قسمت دوم- محصولات نباتی.

قسمت سوم- چربی‌ها و روغن‌های حیوانی یا نباتی و فراورده‌های حاصل از تفکیک آن‌ها، چربی‌های خوراکی آماده، موم‌های حیوانی یا نباتی.

قسمت چهارم- محصولات صنایع غذایی، نوشابه‌ها، آب‌گونه‌های الکلی و سرکه‌ها، توتون و تنباکو و بدل ساخته آن‌ها.

قسمت پنجم- محصولات معدنی.

قسمت ششم- محصولات صنایع شیمیایی یا صنایع وابسته به آن.

قسمت هفتم- مواد پلاستیکی و اشیای ساخته شده از این مواد، کائوچو و اشیای ساخته شده از کائوچو.

قسمت هشتم- پوست، چرم، پوست‌های نرم و اشیای ساخته شده از این مواد، مصنوعات زین و برگ‌سازی، لوازم سفر، کیف‌های دستی و ظرف‌های همانند، اشیای ساخته شده از روده.

قسمت نهم- چوب، زغال چوب و اشیای چوبی، چوب‌پنبه و اشیای چوب‌پنبه‌ای، مصنوعات حصیربافی و سبدبافی.

قسمت دهم- خمیرچوب یا سایر مواد الیاف سلولزی، آخال و خرده‌ریز کاغذ یا مقوا، کاغذ و مقوا و اشیای ساخته شده از آن‌ها.

قسمت یازدهم- مواد نساجی و مصنوعات از این مواد.

قسمت دوازدهم- کفش، کلاه، چتر بارانی و آفتابی، عصا و عصای صندلی‌شو، شلاق و تازیانه تعلیمی و اجزای آن، پر آماده و اشیای ساخته شده از پر، گل‌های مصنوعی، اشیا از موی انسان.

قسمت سیزدهم- مصنوعات از سنگ، از گچ، از سیمان، از پنبه نسوز، از میکا و مواد همانند، محصولات سرامیک، شیشه و مصنوعات از شیشه.

قسمت چهاردهم - مروارید طبیعی یا پرورده، سنگ‌های گرانبها و همانند، سنگ‌های نیمه گرانبها، فلزات گرانبها، فلزات دارای روکش یا رویه از فلزات گرانبها و اشیای ساخته شده از این مواد، زیورآلات بدلی، سکه.

قسمت پانزدهم - فلزات معمولی و مصنوعات آن‌ها.

قسمت شانزدهم - ماشین‌آلات و وسایل مکانیکی، ادوات برقی و اجزا و قطعات آن، دستگاه‌های ضبط و پخش صوت، دستگاه‌های ضبط و پخش صوت و تصویر تلویزیون، اجزا، قطعات و متفرعات این دستگاه‌ها.

قسمت هفدهم - وسایل نقلیه زمینی، هوایی، آبی و تجهیزات مربوط به آن.

قسمت هیجدهم - آلات و دستگاه‌های اپتیک و عکاسی و سینماتوگرافی و سنجش و آزمایش و دقت سنجی، آلات و دستگاه‌های طبی و جراحی، اشیای صنعت ساعت‌سازی، آلات موسیقی و اجزا و قطعات و متفرعات آن.

قسمت نوزدهم - اسلحه و مهمات و اجزا و قطعات آن‌ها.

قسمت بیستم - کالاها و مصنوعات گوناگون.

قسمت بیست و یکم - اشیای هنری، اشیای کلکسیون و عتیقه.

**ارزش کالا:** ارزش کالا در واردات براساس ارزش سیف (C.I.F)<sup>۱</sup> یعنی قیمت کالا به اضافه هزینه بیمه و حمل آن تا مقصد تعیین می‌شود و در صادرات عبارت از ارزش‌های تعیین شده از طرف کمیسیون نرخ‌گذاری مرکز توسعه صادرات است که بر مبنای ارزش فوب (F.O.B)<sup>۲</sup> یعنی قیمت کالا در نقطه بارگیری و تحویل روی کشتی تعیین می‌گردد.

**اقامتگاه:** مکان یا قسمتی از مکان یا تعدادی مکان مشخص است که در آن مجموعه‌ای از عوامل تولید زیر نظر مدیریت و حسابداری واحد به فعالیت پذیرش مسافر یا مهمان برای اقامت موقت و ارائه خدمات و تسهیلات اشتغال دارند. اقامتگاهی که عموم مردم از آن‌ها استفاده

<sup>۱</sup> Cost Insurance and Freight

<sup>۲</sup> Free on Board



کنند، "اقامتگاه همگانی" و اقامتگاه‌هایی که استفاده از آن‌ها محدود به اعضای سازمان خصوصی باشد، "اقامتگاه اختصاصی" نامیده می‌شود. اقامتگاه دوم خانوارها اعم از آپارتمان و ویلاهای شخصی که مورد استفاده خانوار و اعضای فامیل و دوستان آن‌ها قرار می‌گیرد، با وجود اینکه جزو ظرفیت‌های گردشگری محسوب می‌شود، ولی جزو اقامتگاه‌ها به حساب نمی‌آید.

**هتل:** (مهمانخانه) واحد اقامتی پذیرایی است که برای استفاده مسافران ایجاد می‌شود. در هتل امکانات اقامتی به صورت اتاق‌های یک‌نفره، دونفره، سوئیت‌های معمولی و ویژه عرضه می‌شود. این اقامتگاه‌ها با توجه به مشخصات ساختمانی، معماری و تأسیساتی به پنج درجه ۱ تا ۵ ستاره تقسیم می‌شوند. هتل‌های ۳، ۴ و ۵ ستاره دارای سرویس اختصاصی و رستوران هستند. حداقل خدماتی که در هتل (مهمانخانه) ارائه می‌شود مرتب کردن روزانه تختخواب، نظافت و سرویس‌های بهداشتی است. افزون بر این در هتل‌های ۴ و ۵ ستاره تسهیلات رفاهی، تفریحی، ورزشی و خدمات دیگر مانند آرایشگاه، کفاشی، بانک، فروشگاه‌های مختلف، زمین‌های بازی، استخر، سونا، سالن‌های اجتماعات و غیره ارائه می‌شود.

**مهمان پذیر:** اقامتگاه عمومی که برای استفاده مسافران ایجاد می‌شود و برای تعداد تخت در اتاق‌ها محدودیتی وجود ندارد و غالباً سرویس‌های بهداشتی، حمام و اتاق نشیمن مشترک است. مهمان‌پذیر با توجه به مشخصات ساختمانی و تجهیزات به چهار گروه ممتاز و درجه ۱ تا ۳ تقسیم می‌شود.

**هتل آپارتمان:** اقامتگاه عمومی که در آن مجموعه‌ای از آپارتمان‌ها برای اقامت مسافران وجود دارد. هر واحد آپارتمان دارای یک یا دو اتاق خواب، سالن کوچک، سرویس بهداشتی و آشپزخانه کوچک بوده و در آن وسایل و تجهیزاتی نظیر تختخواب، مبلمان، تلویزیون، یخچال و غیره پیش‌بینی شده است.

**اردوگاه‌های گردشگری:** این دسته متشکل از تسهیلات عمومی در محیطی سر بسته جهت استقرار چادرها، توقف کاروان‌ها، تریلرها و خودروهای اتاق‌دار می‌باشد. کلیه موارد مذکور تحت

مدیریتی واحد اداره می‌گردند و برخی خدمات مورد نیاز گردشگران (فروشگاه، اطلاع رسانی و فعالیت‌های تفریحی) را عرضه می‌کند.

**مهمان‌سرای جهانگردی:** مهمانسرای جهانگردی نوعی هتل است که زیر نظر سازمان واحدی به صورت زنجیره‌ای و در نقاط مختلف کشور وجود داد. معمولاً طراحی فضای این واحدها نوعاً مشابه و متناسب با معیارهای بین‌المللی هتل‌سازی است.

**مجتمع جهانگردی:** مجتمع جهانگردی واحدی اقامتی است که عموماً در کنار حداقل یکی از جاذبه‌های عمده سیاحتی ایجاد شده و امکانات اقامت را برای مهمانان (مسافران) در هتل، ویلا و شاله (اتاقک) فراهم می‌کند. غالباً در این نوع واحد اقامتی تسهیلات و خدماتی متناسب با نوع جاذبه سیاحتی برای استفاده عموم ارائه می‌شود.

**متل:** متل واحدی است که امکان اقامت شبانه مسافر را همراه با خدمات مورد نیاز وسیله او فراهم می‌آورد. در متل مسافر می‌تواند وسیله نقلیه خود را کنار محل اقامت پارک کند. این نوع امکانات اقامتی به صورت ویلا و اتاق‌های پراکنده در فواصل و موقعیت‌های مناسب و معین در محوطه‌ای وسیع ساخته می‌شود. معمولاً در کنار جاده‌ها و معابر عمده در مناطق ساحلی، کوهستانی و جنگلی ایجاد می‌شود و در جوار آن‌ها امکانات و تسهیلات و خدمات مورد نیاز جاده‌ای مانند پمپ بنزین، خدمات اتومبیل، فروشگاه مواد غذایی و اغذیه فروشی وجود دارد و معمولاً در هریک از واحدهای اقامتی امکانات پخت و پز، حمام و سرویس بهداشتی پیش‌بینی شده در غیر این صورت امکان استفاده از موارد مذکور به صورت مشترک در نظر گرفته شده است.

**درجه اقامتگاه:** اقامتگاه‌ها برحسب وضعیت ساختمانی، تأسیساتی و تجهیزاتی و کیفیت خدماتی که عرضه می‌کنند و براساس مقررات خاص هر گروه از آن‌ها، به ۶ گروه: لوکس یا ۵ ستاره، ۴ ستاره، ۳ ستاره، ۲ ستاره، یک ستاره، ممتاز و گروهی به صورت بدون ستاره درجه‌بندی شده (درجه ۱، درجه ۲، و ...) تفکیک می‌شوند.

**ظرفیت اقامتگاه:** به مجموع اتاق‌ها یا تخت‌هایی که در مدت معین جهت استفاده مسافران (مهمانان) آماده بهره‌برداری می‌شود، ظرفیت اقامتگاه می‌گویند.

### گزیده اطلاعات

مقدار صادرات انواع کالا به جز نفت خام در سال ۱۳۹۶، ۱۳۹۸۵۰۸ تن به ارزش ۳۰۰۱۲۹۲۱ میلیون ریال می‌باشد که مقدار صادرات نسبت به سال قبل ۱۲/۹ درصد افزایش و ارزش صادرات ۱۷/۵ درصد افزایش داشته است. مقدار واردات انواع کالا از گمرک استان در سال ۱۳۹۶ برابر ۷۲۰۰۷ تن و به ارزش ۱۱۳۷۵۹۵۴ میلیون ریال می‌باشد که مقدار واردات ۲/۹ درصد کاهش و ارزش واردات نسبت به سال قبل ۴۵/۳ درصد افزایش داشته است.

تعداد ۶۶۹ شرکت تعاونی خدماتی فعال با ۷۵۹۱ شاغل در استان مشغول به فعالیت بوده‌اند.

همچنین در سال ۱۳۹۶ تعداد ۱۸۸ اقامتگاه با ظرفیت ۴۴۵۹ اتاق و ۱۱۰۹۱ تخت در استان وجود داشته است.

## ۱-۱- مقدار صادرات انواع کالا (بجز نفت خام) از گمرک‌های استان (تن)

شرح	۱۳۸۰	۱۳۸۵	۱۳۹۰	۱۳۹۲
<b>جمع</b>	<b>۲۷۶۳۶۸</b>	<b>۱۷۱۶۲۴</b>	<b>۱۷۵۶۰۰۳</b>	
قسمت اول - حیوانات زنده	...	۲۰	۱۵۸۴۵	۱۵۸۳۴
قسمت دوم - محصولات نباتی	...	۱۳۸۱	۸۸۵	۲۲۱۸
قسمت سوم - چربی‌ها و	...	۰	۱۶۷۵	۱۴۰
قسمت چهارم - محصولات صنایع غذایی و	...	۴۶۶۹	۱۲۰۶۱	۱۲۵۲۸
قسمت پنجم - محصولات معدنی	...	۲۵۴۳	۲۷۴۵۵۱	۶۰۷۳۱۹
قسمت ششم - محصولات شیمیایی و	...	۷۴۱۲۷	۹۲۴۹	۳۰۴۵۱
قسمت هفتم - مواد پلاستیکی و	...	۵۷۳	۴۲۶۴	۷۸۷۸
قسمت هشتم - پوست، چرم و	...	۳۶	۲	۲
قسمت نهم - چوب و	...	۴۷	۲۳۶	۹
قسمت دهم - خمیر چوب و	...	۰	۶۴۵	۱۱۷۹
قسمت یازدهم - مواد نساجی و	...	۲۴۱۴	۱۷۹۱۹	۲۲۰۹۴
قسمت دوازدهم - کفش، کلاه و	...	۷	۹	۳
قسمت سیزدهم - مصنوعات از سنگ و	...	۶۲۴۲۹	۱۶۹۸۲۵	۵۳۳۹۳۰
قسمت چهاردهم - مروارید طبیعی و	...	۴	۱۴	۱
قسمت پانزدهم - فلزات معمولی و مصنوعات آنها	...	۱۱۷۴۳۸	۳۵۶۲۹۸	۵۰۹۷۵۵
قسمت شانزدهم - ماشین آلات و	...	۰	۴۳۶۳	۵۷۶۷
قسمت هفدهم - وسایط نقلیه زمینی و	...	۱۳۶	۳۲۹۶	۶۲۳۱
قسمت هجدهم - آلات و دستگاه‌های اپتیک و	...	۰	۱۶۸	۶۹
قسمت نوزدهم - اسلحه و مهمات و	...	۰	۱۶	۰
قسمت بیستم - کالاها و مصنوعات گوناگون	...	۹۸۳۸	۲۰۲	۵۹۵
قسمت بیست و یکم - اشیای هنری و	...	۶۰۶	۱	۰
نامشخص و اظهار نشده	...	۰	۰	۰

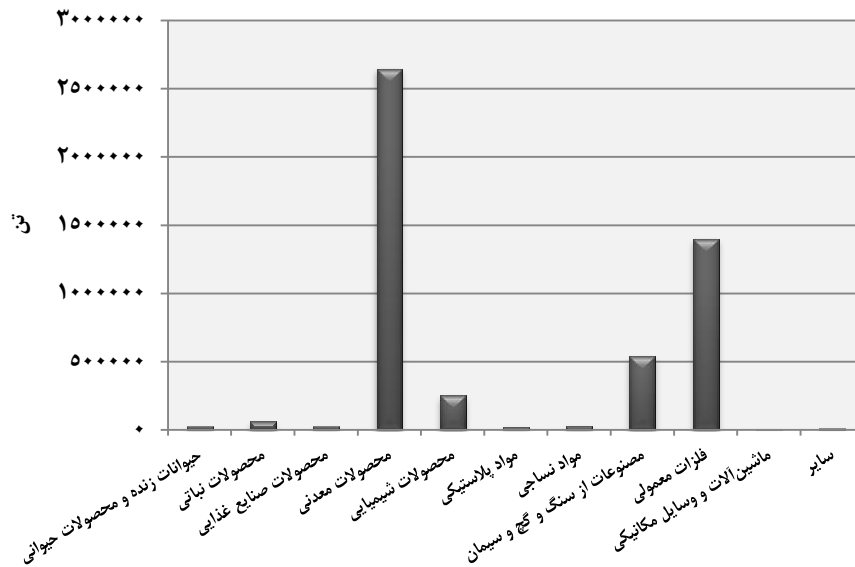


۱-۱- مقدار صادرات انواع کالا (بجز نفت خام) از گمرک‌های استان (دنباله) (تن)

شرح	۱۳۹۳	۱۳۹۴	۱۳۹۵	۱۳۹۶
<b>جمع</b>	<b>۱۴۲۸۸۷۴</b>	<b>۱۴۴۰۸۳۶</b>	<b>۱۲۳۸۸۲۷</b>	<b>۱۳۹۸۵۰۸</b>
قسمت اول- حیوانات زنده	۲۰۰۷۶	۲۱۱۵۷	۲۲۱۱۹	۲۳۸۱۳
قسمت دوم- محصولات نباتی	۱۳۱۰	۱۲۶۱۵	۴۳۳۵	۲۰۲۸۹
قسمت سوم- چربی‌ها و	۷۳۶	۲۵۳	۱۴	۹۱
قسمت چهارم- محصولات صنایع غذایی و	۱۴۱۹۲	۱۷۹۷۲	۲۷۵۰۰	۱۵۸۴۶
قسمت پنجم- محصولات معدنی	۴۱۶۰۰۲	۶۳۵۵۹۳	۵۰۰۰۹۴	۶۷۶۷۸۱
قسمت ششم- محصولات شیمیایی و	۵۵۰۴۸	۳۳۳۷۲	۵۰۰۹۰	۵۴۸۶۱
قسمت هفتم- مواد پلاستیکی و	۱۰۸۱۴	۶۹۱۷	۸۹۶۰	۱۴۴۸۹
قسمت هشتم- پوست، چرم و	۱	//	۱	۱
قسمت نهم- چوب و	۲۳۷	۲۳۱	۴۹۶	۴۴۷
قسمت دهم- خمیر چوب و	۱۹۰۶	۱۸۱۷	۲۹۳۱	۲۶۷۳
قسمت یازدهم- مواد نساجی و	۲۵۰۷۶	۲۱۶۷۴	۲۲۹۶۶	۲۶۷۱۵
قسمت دوازدهم- کفش، کلاه و	۲۴	//	۰	۴
قسمت سیزدهم- مصنوعات از سنگ و	۳۸۱۵۴۱	۲۶۸۷۳۹	۱۸۲۹۵۸	۱۵۸۱۰۶
قسمت چهاردهم- مروارید طبیعی و	۱	۱	۱	۱
قسمت پانزدهم- فلزات معمولی و مصنوعات آنها	۴۹۲۴۲۵	۴۱۳۵۳۳	۴۱۰۹۴۱	۳۹۷۳۵۹
قسمت شانزدهم- ماشین آلات و	۳۸۲۸	۳۳۲۵	۳۵۰۹	۴۵۵۴
قسمت هفدهم- وسایط نقلیه زمینی و	۵۱۰۵	۳۱۷۰	۱۳۱۸	۱۰۸۷
قسمت هجدهم- آلات و دستگاه‌های اپتیک و	۱۷۹	۲۶۷	۵۷۷	۷۸۵
قسمت نوزدهم- اسلحه و مهمات و	۰	۰	۰	۰
قسمت بیستم- کالاها و مصنوعات گوناگون	۳۷۳	۲۸۹	۵۷	۶۰۶
قسمت بیست و یکم- اشیای هنری و	۰	۱	۰	۰
نامشخص و اظهار نشده	۰	۰	۰	۰

مأخذ- اداره کل گمرک استان اصفهان.

۱۰-۱- مقدار صادرات انواع کالا (بجز نفت خام) از گمرک‌های استان سال ۱۳۹۶



منبع: جدول ۱۰-۱

## ۱۰-۲- ارزش صادرات انواع کالا (بجز نفت خام) از گمرک‌های استان (میلیون ریال)

شرح	۱۳۸۰	۱۳۸۵	۱۳۹۰	۱۳۹۲
<b>جمع</b>	<b>۰۰۰</b>	<b>۲۴۷۵۲۲۱</b>	<b>۱۷۳۰۸۱۰۳</b>	<b>۲۷۵۴۸۸۱۶۰</b>
قسمت اول- حیوانات زنده	...	۶۳۳	۲۴۲۲۳۱	۸۱۰۰۲۰
قسمت دوم- محصولات نباتی	...	۳۵۲۸۸	۵۷۷۱۴	۱۵۶۷۲۲
قسمت سوم- چربی‌ها و	...	۰	۳۳۶۲۹	۴۲۶۲
قسمت چهارم- محصولات صنایع غذایی و	...	۷۱۱۷۵	۲۲۶۷۰۷	۵۲۸۷۲۳
قسمت پنجم- محصولات معدنی	...	۶۰۴۹	۱۲۳۸۸۴۳	۵۵۴۱۴۸۹
قسمت ششم- محصولات شیمیایی و	...	۲۹۰۵۷۸	۲۲۹۴۳۵	۱۱۳۴۶۸۷
قسمت هفتم- مواد پلاستیکی و	...	۱۱۹۸۳	۸۵۱۶۱	۴۶۶۳۸۹
قسمت هشتم- پوست، چرم و	...	۷۳۸	۱۳۶۳	۸۷۴
قسمت نهم- چوب و	...	۲۵۸	۴۵۱۵۹	۲۲۱۹۱
قسمت دهم- خمیر چوب و	...	۰	۱۱۴۰۰	۴۳۳۹۲
قسمت یازدهم- مواد نساجی و	...	۴۴۸۵۸	۲۴۰۴۳۰۴	۴۴۴۴۵۳۴
قسمت دوازدهم- کفش، کلاه و	...	۲۰۵۸	۹۷	۳۰۲
قسمت سیزدهم- مصنوعات از سنگ و	...	۱۰۶۲۳۲	۶۴۸۴۱۷	۲۴۵۲۵۲۶
قسمت چهاردهم- مروارید طبیعی و	...	۶۲۱۱۷۳	۷۲۹۰۷۰۵	۳۶۱۸۱۹
قسمت پانزدهم- فلزات معمولی و مصنوعات آن‌ها	...	۴۰۸۱۳۷	۴۱۶۸۳۹۸	۱۰۴۷۵۴۳۵
قسمت شانزدهم- ماشین آلات و	...	۰	۱۹۸۳۴۳	۴۸۳۱۶۵
قسمت هفدهم- وسایط نقلیه زمینی و	...	۶۱۳۱	۹۲۲۴۸	۵۱۲۶۶۷
قسمت هجدهم- آلات و دستگاه‌های اپتیک و	...	۰	۳۹۹۸۰	۲۶۹۶۳
قسمت نوزدهم- اسلحه و مهمات و	...	۰	۶۸۴۶۴	۰
قسمت بیستم- کالاها و مصنوعات گوناگون	...	۵۹۲۶۸	۱۲۴۴۲۲	۸۲۶۶۴
قسمت بیست و یکم- اشیای هنری و	...	۸۱۰۶۶۲	۱۰۷۳	۳۶
نامشخص و اظهار نشده	...	۰	۰	۰



## ۲-۱- ارزش صادرات انواع کالا (بجز نفت خام) از گمرک‌های استان (دنباله) (میلیون ریال)

شرح	۱۳۹۳	۱۳۹۴	۱۳۹۵	۱۳۹۶
<b>جمع</b>	<b>۳۰۹۱۶۴۵۱</b>	<b>۲۹۱۱۵۶۶۰</b>	<b>۲۵۵۴۱۵۸۳</b>	<b>۳۰۰۱۲۹۳۱</b>
قسمت اول- حیوانات زنده	۱۳۱۸۹۶۵	۱۲۸۷۸۸۴	۱۵۵۴۱۵۴	۱۸۳۶۶۶۲
قسمت دوم- محصولات نباتی	۱۳۸۶۲۴	۱۶۸۸۷۵	۲۱۶۷۳۱	۴۷۶۸۰۸
قسمت سوم- چربی‌ها و	۲۴۳۲۱	۸۲۸۸	۱۵۰۲	۳۲۲۵
قسمت چهارم- محصولات صنایع غذایی و	۵۲۶۸۱۴	۵۷۵۷۱۲	۷۴۴۷۴۲	۷۲۱۴۷۳
قسمت پنجم- محصولات معدنی	۵۵۶۳۷۶۴	۹۷۵۷۴۷۴	۵۱۶۷۸۶۰	۷۰۶۸۹۲۲
قسمت ششم- محصولات شیمیایی و	۱۳۰۴۰۸۷	۷۹۵۳۷۵	۱۰۶۶۸۳۲	۱۳۱۶۷۹۱
قسمت هفتم- مواد پلاستیکی و	۵۵۲۵۶۷	۵۱۸۲۱۴	۵۹۷۲۲۵	۹۷۶۹۲۶
قسمت هشتم- پوست، چرم و	۱۰۶	۱۹۰	۳۶۳	۱۷۹
قسمت نهم- چوب و	۴۰۵۰۹	۲۴۵۲۴	۴۰۳۷۰	۳۴۳۹۵
قسمت دهم- خمیر چوب و	۶۶۵۷۶	۷۲۷۳۰	۱۱۸۰۲۷	۱۱۴۴۳۰
قسمت یازدهم- مواد نساجی و	۵۳۴۹۶۳۶	۴۹۳۷۷۷۳	۴۷۳۷۵۰۶	۵۶۵۸۲۳۴
قسمت دوازدهم- کفش، کلاه و	۳۸۸	۱۲	.	۴۸۵
قسمت سیزدهم- مصنوعات از سنگ و	۲۰۰۰۷۲۷	۱۸۲۰۱۲۱	۱۲۰۳۵۲۲	۱۴۴۹۲۴۷
قسمت چهاردهم- مروارید طبیعی و	۶۳۷۹۶۳	۵۲۷۹۸	۶۳۴۰۲۶	۶۸۱۳۱۳
قسمت پانزدهم- فلزات معمولی و مصنوعات آنها	۱۱۷۲۲۴۳۹	۸۱۰۰۷۳۳	۸۰۳۴۹۱۱	۷۵۱۵۸۳۲
قسمت شانزدهم- ماشین آلات و	۷۰۵۷۰۰	۳۱۳۸۶۹	۳۳۳۵۴۳	۴۷۱۲۳۸
قسمت هفدهم- وسایط نقلیه زمینی و	۳۵۹۶۸۱	۲۵۸۹۹۲	۱۱۲۰۱۰	۸۰۱۳۱
قسمت هجدهم- آلات و دستگاه‌های اپتیک و	۵۹۸۴۰۷	۴۴۷۲۹۹	۹۷۶۴۰۵	۱۵۲۱۲۸۸
قسمت نوزدهم- اسلحه و مهمات و	.	.	.	.
قسمت بیستم- کالاها و مصنوعات گوناگون	۷۵۱۸۱	۴۰۱۹۹	۱۸۸۵۴	۷۸۳۵۲
قسمت بیست و یکم- اشیای هنری و	۳	۴۵۹۸	.	.
نامشخص و اظهار نشده	.	.	.	.

مأخذ- اداره کل گمرک استان اصفهان.



۳-۱۰- مقدار واردات انواع کالا از گمرک‌های استان (تن)

شرح	۱۳۸۰	۱۳۸۵	۱۳۹۰	۱۳۹۲
<b>جمع</b>	۴۶۰۳۳	۱۶۲۹۲۸	۷۵۹۴۰	۱۳۹۲
قسمت اول- حیوانات زنده	...	.	.	.
قسمت دوم- محصولات نباتی	...	.	۱۵۲۵۶	۱۳۶
قسمت سوم- چربی‌ها و	...	۴۹	۲۸۰	۱۵۹۹
قسمت چهارم- محصولات صنایع غذایی و	...	.	.	//
قسمت پنجم- محصولات معدنی	...	.	۲۸۴۹	۱۱۲۷۲
قسمت ششم- محصولات شیمیایی و	...	۵۴۸۲	۷۷۰۷	۱۱۴۱۱
قسمت هفتم- مواد پلاستیکی و	...	۱۶۸۲	۲۸۵۲	۴۶۹۰
قسمت هشتم- پوست، چرم و	...	.	۱	//
قسمت نهم- چوب و	...	۲۶۸	۱۷۱۱	۱۳۸
قسمت دهم- خمیر چوب و	...	۱۵۹	۶۲۷	۵۳۹۱
قسمت یازدهم- مواد نساجی و	...	۲۹	۳۴۵۲	۷۸۳
قسمت دوازدهم- کفش، کلاه و	...	.	۳۸۸	۲۲۳
قسمت سیزدهم- مصنوعات از سنگ و	...	.	۵۸۱۶۹	۱۱۸۰۰
قسمت چهاردهم- مروارید طبیعی و	...	.	۱۵	//
قسمت پانزدهم- فلزات معمولی و مصنوعات آنها	...	۳۹۶۱	۱۸۴۳۳	۱۵۴۶۴
قسمت شانزدهم- ماشین آلات و	...	۶۱۳۹	۱۷۴۵۹	۹۷۳۵
قسمت هفدهم- وسایط نقلیه زمینی و	...	.	۳۳۳۸۰	۳۰۶۰
قسمت هجدهم- آلات و دستگاه‌های اپتیک و	...	.	۱۳۵	۱۸۹
قسمت نوزدهم- اسلحه و مهمات و	...	.	.	.
قسمت بیستم- کالاها و مصنوعات گوناگون	...	۲۸۲۶۴	۲۱۳	۴۹
قسمت بیست و یکم- اشیای هنری و	...	.	.	.
نامشخص و اظهار نشده	...	.	.	.

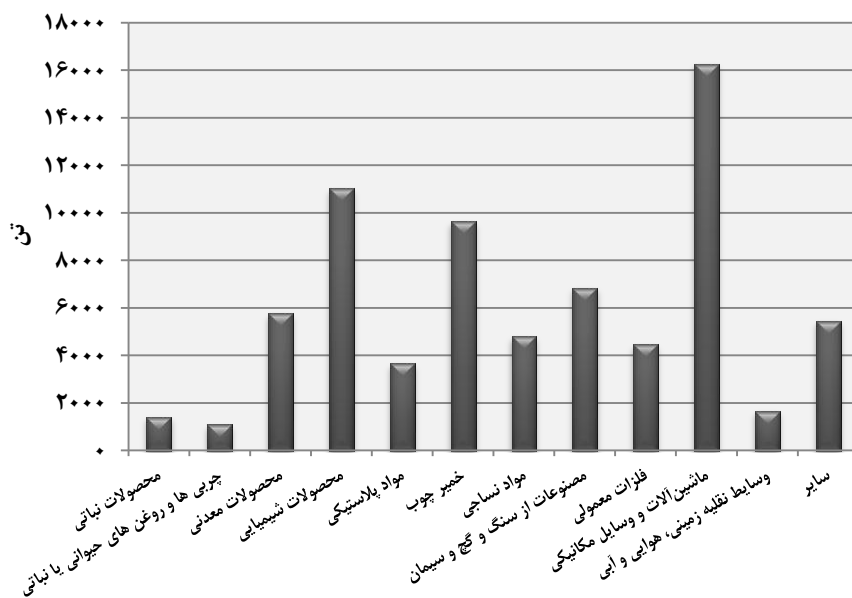


## ۳-۱- مقدار واردات انواع کالا از گمرک‌های استان (دنباله)

شرح	۱۳۹۳	۱۳۹۴	۱۳۹۵	۱۳۹۶
<b>جمع</b>	<b>۱۰۳۸۱۶</b>	<b>۷۳۵۷۳</b>	<b>۷۴۱۳۳</b>	<b>۷۲۰۰۷</b>
قسمت اول - حیوانات زنده	۲۵	۰	۰	۰
قسمت دوم - محصولات نباتی	۱۱۶۷	۶۳۴	۶۷۱	۱۳۹۷
قسمت سوم - چربی‌ها و	۱۸۱۱	۱۷۷۸	۱۳۱۴	۱۰۹۴
قسمت چهارم - محصولات صنایع غذایی و	۱۷	۳۹	۷۳	۱۷۱
قسمت پنجم - محصولات معدنی	۴۴۳۱۴	۱۰۶۵۶	۱۰۵۱۵	۵۷۵۳
قسمت ششم - محصولات شیمیایی و	۶۵۸۴	۹۹۸۰	۶۱۷۸	۱۱۰۳۱
قسمت هفتم - مواد پلاستیکی و	۴۷۰۰	۳۷۰۹	۴۴۵۰	۳۴۴۹
قسمت هشتم - پوست، چرم و	۰	۱	۰	۰
قسمت نهم - چوب و	۱۰۹	۲۲۱	۳۷۲	۶۸۴
قسمت دهم - خمیر چوب و	۴۸۸۸	۱۳۶۷۴	۱۶۱۷۰	۹۶۳۷
قسمت یازدهم - مواد نساجی و	۱۵۳۲	۵۸۲	۱۷۲۹	۴۷۸۵
قسمت دوازدهم - کفش، کلاه و	۲۳۳	۳۰	۰	۱۵
قسمت سیزدهم - مصنوعات از سنگ و	۱۰۸۸۳	۴۱۱۴	۵۰۲۰	۶۸۳۶
قسمت چهاردهم - مروارید طبیعی و	//	۰	۰	۰
قسمت پانزدهم - فلزات معمولی و مصنوعات آنها	۱۲۵۲۹	۱۱۵۲۱	۱۱۶۹۳	۴۴۵۰
قسمت شانزدهم - ماشین آلات و	۱۲۳۷۸	۱۵۷۹۰	۱۴۶۰۷	۱۶۲۶۷
قسمت هفدهم - وسایط نقلیه زمینی و	۲۴۵۰	۴۸۳	۱۰۳۰	۱۶۵۶
قسمت هجدهم - آلات و دستگاه‌های اپتیک و	۳۳	۸۱	۱۳۶	۱۸۴
قسمت نوزدهم - اسلحه و مهمات و	۰	۰	۰	۰
قسمت بیستم - کالاها و مصنوعات گوناگون	۱۶۳	۷۰	۱۷۵	۲۰۱
قسمت بیست و یکم - اشیای هنری و	۰	۰	۰	۰
نامشخص و اظهار نشده	۰	۲۱۰	۰	۴۱۹۷

مأخذ - اداره کل گمرک استان اصفهان.

۲-۱۰- مقدار واردات انواع کالا از گمرک‌های استان سال ۱۳۹۶



منبع: جدول ۳-۱۰

## ۴-۱۰- ارزش واردات انواع کالا از گمرک‌های استان (میلیون ریال)

شرح	۱۳۸۰	۱۳۸۵	۱۳۹۰	۱۳۹۲
<b>جمع</b>	<b>۶۶۶</b>	<b>۲۶۳۹۶۱۳</b>	<b>۱۱۳۳۵۱۹۹</b>	<b>۶۷۴۵۸۶۰</b>
قسمت اول - حیوانات زنده	...	.	.	.
قسمت دوم - محصولات نباتی	...	.	۱۶۸۸۶۶	۱۵۴۶
قسمت سوم - چربی‌ها و	...	۲۷۶	۳۸۱۱	۴۴۲۳۵
قسمت چهارم - محصولات صنایع غذایی و	...	.	۴۸۹۲	۳۱
قسمت پنجم - محصولات معدنی	...	.	۲۵۱۳۰	۱۲۹۴۹۲
قسمت ششم - محصولات شیمیایی و	...	۶۲۰۳۲	۱۹۶۳۱۹	۷۶۵۷۸۲
قسمت هفتم - مواد پلاستیکی و	...	۲۵۰۳	۱۰۶۳۸۵	۵۷۲۳۳۷
قسمت هشتم - پوست، چرم و	...	.	۷۸	۱
قسمت نهم - چوب و	...	۱۰۲۷	۱۰۲۸۱	۱۰۲۸۴
قسمت دهم - خمیر چوب و	...	۲۵۳۶	۹۲۰۱	۱۴۴۱۴۲
قسمت یازدهم - مواد نساجی و	...	۷۴۲	۱۱۷۱۲۴	۱۱۸۴۵۰
قسمت دوازدهم - کفش، کلاه و	...	.	۵۷۵۶	۷۲۱۳
قسمت سیزدهم - مصنوعات از سنگ و	...	.	۳۲۴۹۶۸	۷۶۸۱۹۱
قسمت چهاردهم - مروارید طبیعی و	...	.	۷۹۷۹۹۸۸	۳۸۸
قسمت پانزدهم - فلزات معمولی و مصنوعات آنها	...	۴۲۲۵۳	۳۸۹۵۲۲	۷۰۹۳۸۲
قسمت شانزدهم - ماشین آلات و	...	۷۶۷۷۵۳	۱۷۲۷۵۸۰	۳۱۰۳۴۳۱
قسمت هفدهم - وسایط نقلیه زمینی و	...	.	۱۹۴۸۳۲	۲۰۷۱۳۱
قسمت هجدهم - آلات و دستگاه‌های اپتیک و	...	.	۶۰۴۹۱	۱۵۵۸۶۴
قسمت نوزدهم - اسلحه و مهمات و	...	.	.	.
قسمت بیستم - کالاها و مصنوعات گوناگون	...	۱۷۶۰۴۹۱	۹۹۷۵	۷۳۶۰
قسمت بیست و یکم - اشیای هنری و	...	.	.	.
نامشخص و اظهار نشده	...	.	.	.



۱۰- بازرگانی و هتلداری ۴۳۷

۴-۱۰- ارزش واردات انواع کالا از گمرک استان (دنباله) (میلیون ریال)

شرح	۱۳۹۳	۱۳۹۴	۱۳۹۵	۱۳۹۶
<b>جمع</b>	<b>۷۴۱۹۱۴۱</b>	<b>۷۵۳۶۸۲۴</b>	<b>۷۸۲۷۱۰۰</b>	<b>۱۱۳۷۵۹۵۴</b>
قسمت اول- حیوانات زنده	۲۵۶۰	.	.	.
قسمت دوم- محصولات نباتی	۶۹۵۷۳	۳۹۱۶۴	۴۱۷۳۷	۸۴۲۵۹
قسمت سوم- چربی‌ها و	۴۸۱۷۰	۴۳۱۵۳	۵۹۹۶۳	۵۸۶۹۴
قسمت چهارم- محصولات صنایع غذایی و	۲۱۱	.	۶۲۸۰	۱۱۳۶۲
قسمت پنجم- محصولات معدنی	۳۲۲۵۴۲	۱۲۷۷۶۱	۱۱۱۶۰۳	۱۲۲۰۶۴
قسمت ششم- محصولات شیمیایی و	۴۷۴۶۰۸	۴۴۴۲۶۱	۴۸۸۳۸۸	۸۶۷۶۰۱
قسمت هفتم- مواد پلاستیکی و	۴۵۶۴۱۰	۳۳۳۲۵۹	۴۰۵۲۸۴	۳۹۲۲۶۸
قسمت هشتم- پوست، چرم و	.	۱۷	.	.
قسمت نهم- چوب و	۶۵۶۹۰	۱۵۶۱۲	۱۶۵۷۸	۲۸۶۰۶
قسمت دهم- خمیر چوب و	۱۴۶۰۱۷	۳۷۲۶۲۱	۴۱۴۶۰۰	۳۰۴۲۵۵
قسمت یازدهم- مواد نساجی و	۲۰۹۵۴۳	۱۲۵۷۸۱	۱۹۳۴۷۲	۴۸۱۰۵۳
قسمت دوازدهم- کفش، کلاه و	۸۳۸۲	۱۲۷۳	.	۱۵۱۹
قسمت سیزدهم- مصنوعات از سنگ و	۶۱۱۷۰۹	۳۵۹۳۶۹	۳۴۵۰۲۱	۵۷۷۳۴۳
قسمت چهاردهم- مروارید طبیعی و	۵۱۵۸	.	۴	.
قسمت پانزدهم- فلزات معمولی و مصنوعات آنها	۶۰۵۲۲۳	۴۵۹۵۸۰	۵۳۴۷۱۴	۴۳۲۷۵۱
قسمت شانزدهم- ماشین آلات و	۴۱۳۷۵۳۵	۴۹۹۱۶۲۷	۴۸۴۰۰۳۹	۶۵۶۱۹۶۷
قسمت هفدهم- وسایط نقلیه زمینی و	۱۳۴۸۱۲	۵۳۰۸۳	۱۸۲۶۷۴	۲۰۷۲۱۸
قسمت هجدهم- آلات و دستگاه‌های اپتیک و	۹۶۸۴۹	۱۱۳۵۰۶	۱۶۲۰۴۳	۱۹۸۴۶۱
قسمت نوزدهم- اسلحه و مهمات و	.	.	.	.
قسمت بیستم- کالاها و مصنوعات گوناگون	۲۴۱۴۹	۱۳۲۲۲	۲۴۷۰۰	۳۹۶۱۱
قسمت بیست و یکم- اشیای هنری و	.	.	.	.
نامشخص و اظهار نشده	.	۴۳۵۳۵	.	۱۰۰۵۹۲۲

مأخذ- اداره کل گمرک استان اصفهان.

## ۱۰-۵- مقدار و ارزش واردات و صادرات انواع کالا از گمرک‌های استان: ۱۳۹۶ (تن- میلیون ریال)

صادرات <sup>(۱)</sup>		واردات		شرح
مقدار	ارزش	مقدار	ارزش	
۳۰۰۱۲۹۲۱	۱۳۹۸۵۰۸	۱۱۳۷۵۹۵۴	۷۲۰۰۷	<b>جمع</b>
۱۸۳۶۶۶۲	۲۳۸۱۳	.	.	قسمت اول- حیوانات زنده
۴۷۶۸۰۸	۲۰۲۸۹	۸۴۲۵۹	۱۳۹۷	قسمت دوم- محصولات نباتی
۳۲۲۵	۹۱	۵۸۶۹۴	۱۰۹۴	قسمت سوم- چربی‌ها و
۷۲۱۴۷۳	۱۵۸۴۶	۱۱۳۶۲	۱۷۱	قسمت چهارم- محصولات صنایع غذایی و
۷۰۶۸۹۲۲	۶۷۶۷۸۱	۱۲۲۰۶۴	۵۷۵۳	قسمت پنجم- محصولات معدنی
۱۳۱۶۷۹۱	۵۴۸۶۱	۸۶۷۶۰۱	۱۱۰۳۱	قسمت ششم- محصولات شیمیایی و
۹۷۶۹۲۶	۱۴۴۸۹	۳۹۲۲۶۸	۳۶۴۹	قسمت هفتم- مواد پلاستیکی و
۱۷۹	۱	.	.	قسمت هشتم- پوست، چرم و
۳۴۳۹۵	۴۴۷	۲۸۶۰۶	۶۸۴	قسمت نهم- چوب و
۱۱۴۴۳۰	۲۶۷۳	۳۰۴۲۵۵	۹۶۳۷	قسمت دهم- خمیر چوب و
۵۶۵۸۲۳۴	۲۶۷۱۵	۴۸۱۰۵۳	۴۷۸۵	قسمت یازدهم- مواد نساجی و
۴۸۵	۴	۱۵۱۹	۱۵	قسمت دوازدهم- کفش، کلاه و
۱۴۴۹۲۴۷	۱۵۸۱۰۶	۵۷۷۳۴۳	۶۸۳۶	قسمت سیزدهم- مصنوعات از سنگ و
۶۸۱۳۱۳	۱	.	.	قسمت چهاردهم- مروراید طبیعی و
۷۵۱۵۸۲۲	۳۹۷۳۵۹	۴۳۳۷۵۱	۴۴۵۰	قسمت پانزدهم- فلزات معمولی و مصنوعات آنها
۴۷۱۲۳۸	۴۵۵۴	۶۵۶۱۹۶۷	۱۶۲۶۷	قسمت شانزدهم- ماشین آلات و
۸۰۱۳۱	۱۰۸۷	۲۰۷۲۱۸	۱۶۵۶	قسمت هفدهم- وسایط نقلیه زمینی و
۱۵۲۱۲۸۸	۷۸۵	۱۹۸۴۶۱	۱۸۴	قسمت هجدهم- آلات و دستگاه‌های اپتیک و
.	.	.	.	قسمت نوزدهم- اسلحه و مهمات و
۷۸۳۵۲	۶۰۶	۳۹۶۱۱	۲۰۱	قسمت بیستم- کالاهای و مصنوعات گوناگون
.	.	.	.	قسمت بیست و یکم- اشیای هنری و
.	.	۱۰۰۵۹۲۲	۴۱۹۷	نامشخص و اظهار نشده

(۱) مقدار و ارزش صادرات انواع کالا بجز نفت خام می‌باشد.

مأخذ- اداره کل گمرک استان اصفهان.

۶-۱۰- مشخصات عمومی شرکت‌های تعاونی فعال "تأمین نیاز تولیدکنندگان"، "تأمین نیاز مصرف‌کنندگان" و "تأمین نیاز صنوف خدماتی" در پایان سال ۱۳۹۶ (میلیون ریال)

تأمین نیاز تولیدکنندگان				سال و شهرستان
سرمايه	شاغلان	اعضاء	تعداد	
...	...	...	...	۱۳۸۰
۶۹۱۵۴	۹۷۶	۲۷۲۶۸	۱۸۷	۱۳۸۵
۸۰۰۲۳	۱۳۰۳	۱۶۹۰۷	۱۲۶	۱۳۹۰
۱۱۱۱۵۵	۷۱۴۶	۲۳۶۸۲	۱۲۹	۱۳۹۲
۱۱۳۴۱۰	۶۹۳۵	۲۴۰۵۱	۱۲۷	۱۳۹۳
۱۴۰۶۸۳	۷۰۲۶	۲۵۰۲۲	۱۳۱	۱۳۹۴
۱۵۲۵۲۴	۷۰۴۸	۲۴۸۳۴	۱۲۸	۱۳۹۵
<b>۲۱۸۳۳۶</b>	<b>۷۱۱۳</b>	<b>۲۴۴۴۲</b>	<b>۱۳۱</b>	<b>۱۳۹۶</b>
۱۱۴۵	۶۱	۷۹	۳	آران و بیدگل
۱۰۵۴	۷۴	۱۵۴	۷	اردستان
۱۱۹۰۰۷	۶۰۳۶	۱۴۸۶۷	۵۵	اصفهان
۱۳۳۹	۳	۷۷	۱	برخوار
.	.	.	.	بویین و میاندشت
۲۳۶	۱۳	۱۰۸	۲	تیران و کرون
۵۰	۱	۳۳	۱	چادگان
۵۶۸۷	۲۶	۱۵۲۵	۱۱	خمینی‌شهر
۴۲	۱	۳۴	۱	خوانسار
۱۲۹	۸	۱۷۵	۲	خور و بیابانک
۲۴۵۱۸	۳۷	۱۴۲۳	۹	دهاقان
۳۰۰	۱۳	۱۰۰	۱	سمیرم
.	.	.	.	شاهین‌شهر و میمه
۴۹۸۵	۴	۲۰۸	۴	شهرضا
۱۸۰	۹	۵۰	۱	فریدن
۱۰۰۴	۳۰	۳۰	۱	فریدونشهر
۵۶۶	۸	۸۹	۲	فلاورجان
۳۰۶۳۴	۱۱۶	۱۳۳۰	۵	کاشان
۶۸	۳۰	۹۶	۳	گلپایگان
۴۸۸	۲۰۵	۲۵۵	۳	لنجان
۸۷۰	۳	۱۴۳	۲	مبارکه
۲۱۲۸	۷	۴۵۰	۴	نابین
۲۱۶۴۲	۴۲۰	۷۹۷	۹	نجف‌آباد
۲۲۵۴	۸	۲۴۱۹	۴	نطنز



۶-۱۰- مشخصات عمومی شرکتهای تعاونی فعال "تأمین نیاز تولیدکنندگان"، "تأمین نیاز مصرف کنندگان" و "تأمین نیاز صنوف خدماتی" در پایان سال ۱۳۹۶ (دنباله) (میلیون ریال)

تأمین نیاز مصرف کنندگان				سال و شهرستان
تعداد	اعضاء	شاغلان	سرمایه	
...	...	...	...	۱۳۸۰
۳۹۰	۴۲۵۳۶۴	۲۵۷۴	۲۲۷۳۰۵۶	۱۳۸۵
۲۶۴	۲۶۹۵۴۹	۹۶۰۹	۴۲۲۰۰۰	۱۳۹۰
۲۵۷	۲۹۱۶۳۵	۹۴۷۱	۱۴۹۴۵۰۵	۱۳۹۲
۲۵۳	۲۴۲۵۴۳	۴۲۴۲	۸۸۱۲۸۴	۱۳۹۳
۲۶۵	۲۹۲۵۵۲	۴۵۸۶	۱۱۷۸۳۹۹	۱۳۹۴
۲۵۰	۲۸۳۵۴۷	۳۴۳۵	۱۲۷۰۹۳۲	۱۳۹۵
<b>۲۴۹</b>	<b>۲۸۳۸۲۳</b>	<b>۳۹۱۲</b>	<b>۱۲۷۵۹۹۱</b>	<b>۱۳۹۶</b>
۲	۱۵۲۲	۸	۷۵	آران و بیدگل
۴	۲۳۳۳	۱۱	۲۱۷۱	اردستان
۱۲۶	۱۹۵۰۹۰	۱۹۸۸	۷۷۱۰۴۲	اصفهان
۳	۲۰۸۳	۱۵	۱۵۹۱	برخوار
۱	۶۲۶	۷	۱۸۶۸	بویین و میاندشت
۲	۱۱۹۶	۹	۱۰۰۳	تیران و کرون
۱	۶۳۳	۴	۳۶۰۵	چادگان
۴	۷۰۵۸	۲۶	۳۲۶۶	خمینی شهر
۳	۱۳۶۵	۴	۱۱۰۵	خوانسار
۲	۱۰۳۶	۶	۱۲۹۱	خور و بیابانک
۲	۶۵۰	۱۴	۹۳۸۸	دهاقان
۱	۹	۳	۲۶۶۶	سمیرم
۸	۶۵۷۱	۳۷	۱۲۶۰۱۳	شاهین شهر و میمه
۷	۶۹۱۲	۴۸	۶۱۶۵	شهرضا
۳	۱۳۶۹	۱۵	۴۱۲۳	فریدن
۲	۸۶۳	۸	۷۲۳	فریدونشهر
۷	۴۰۸۲	۳۱	۲۸۲۷	فلاورجان
۱۸	۱۶۷۵۶	۸۲	۲۷۵۸۷۴	کاشان
۴	۳۴۲۵	۱۴	۱۴۲۴	گلپایگان
۱۱	۵۲۲۱	۱۲۳	۲۷۳۸۹	لنجان
۱۰	۴۷۹۸	۳۱	۷۲۹۲	مبارکه
۶	۴۵۱۳	۲۳	۱۴۱۶۲	نایین
۱۶	۱۲۸۶۸	۱۳۷۷	۱۰۸۳۱	نجف آباد
۶	۲۸۴۴	۲۸	۹۷	نطنز





۶-۱۰- مشخصات عمومی شرکت‌های تعاونی فعال "تأمین نیاز تولیدکنندگان"، "تأمین نیاز مصرف‌کنندگان" و "تأمین نیاز صنوف خدماتی" در پایان سال ۱۳۹۶ (دنباله) (میلیون ریال)

تأمین نیاز صنوف خدماتی				سال و شهرستان
تعداد	اعضاء	شاغلان	سرمایه	
...	...	...	...	۱۳۸۰
۵۶	۳۸۴۱	۲۳۱	۱۰۱۲۸	۱۳۸۵
۲۸	۲۱۷۹	۷۰۵	۶۷۱۹	۱۳۹۰
۲۸	۲۰۸۰	۵۵۷	۶۰۱۵۵	۱۳۹۲
۳۰	۲۱۷۷	۵۶۸	۶۶۸۸۸	۱۳۹۳
۳۴	۲۴۶۸	۶۴۸	۲۶۹۶۶	۱۳۹۴
۴۲	۳۰۷۷	۹۰۸	۳۹۰۷۷	۱۳۹۵
<b>۴۳</b>	<b>۳۱۳۹</b>	<b>۹۱۷</b>	<b>۴۰۴۱۳</b>	<b>۱۳۹۶</b>
۰	۰	۰	۰	آران و بیدگل
۰	۰	۰	۰	اردستان
۲۰	۲۲۱۱	۷۳۶	۲۴۸۰۶	اصفهان
۱	۲۳	۴	۳۴	برخور
۱	۱۵	۱	۴۵	بویین و میاندشت
۰	۰	۰	۰	تیران و کرون
۰	۰	۰	۰	چادگان
۲	۳۴	۵	۲۷۰۶	خمینی‌شهر
۰	۰	۰	۰	خوانسار
۰	۰	۰	۰	خور و بیابانک
۰	۰	۰	۰	دهاقان
۲	۲۳	۲۱	۱۰۴۶	سمیرم
۰	۰	۰	۰	شاهین‌شهر و میمه
۱	۷	۷	۱۱	شهرضا
۱	۱۶	۲	۴۱۸	فریدن
۱	۷	۴	۱۱	فریدونشهر
۴	۵۲۲	۸۴	۳۶۹۱	فلاورجان
۱	۳۰	۲	۶	کاشان
۱	۴۰	۴	۶۴۰۰	گلپایگان
۱	۲۵	۷	۷۵	لنجان
۲	۴۰	۱۴	۳۴۲	مبارکه
۲	۱۰۳	۲	۲۷۷	نابین
۳	۴۳	۲۴	۵۴۴	نجف‌آباد
۰	۰	۰	۰	نطنز

مأخذ- اداره کل تعاون، کار و رفاه اجتماعی استان اصفهان.

۷-۱۰- مشخصات عمومی شرکتهای تعاونی خدماتی فعال به تفکیک شهرستان در پایان سال ۱۳۹۶ (میلیونریال)

سرمایه	شاغلان	اعضاء	تعداد	سال و شهرستان
۱۱۹۳۱	۱۵۹۰	۳۵۰۸	۱۲۵	۱۳۸۰
۴۰۷۳۶	۵۵۱۵	۳۸۱۳۴۱	۵۶۳	۱۳۸۵
۱۳۴۹۲۱	۴۵۴۱	۱۳۴۵۹	۶۰۹	۱۳۹۰
۱۸۸۰۶۶	۶۳۱۰	۱۵۴۹۲	۶۰۰	۱۳۹۲
۱۶۳۹۵۷	۶۲۱۱	۱۶۰۹۷	۵۷۱	۱۳۹۳
۲۰۲۵۲۵	۸۰۰۴	۱۵۶۱۶	۷۰۰	۱۳۹۴
۲۷۴۲۵۰	۸۳۲۶	۱۹۳۸۱	۷۴۱	۱۳۹۵
<b>۲۵۰۸۱۸</b>	<b>۷۵۹۱</b>	<b>۱۶۷۱۴</b>	<b>۶۶۹</b>	<b>۱۳۹۶</b>
۱۰۸۵	۳۰۸	۱۱۷	۱۶	آران و بیدگل
۱۱۸۰۴	۸۲	۲۷۹	۱۹	اردستان
۷۳۵۹۸	۳۴۱۴	۸۵۶۸	۲۳۷	اصفهان
۲۸۳۸	۳۰	۲۱۳	۶	برخور
۲۴	۵	۱۶	۲	بویین و میاندشت
۹۸	۳۴	۶۵۴	۶	تبران و کرون
۲۰۶	۸۷	۱۰۱	۱۴	چادگان
۲۶۳۱۶	۳۰	۹۰۵	۵	خمینی شهر
۴۷۵	۱۸۴	۲۲۵	۲۰	خوانسار
۲۳	۱۰	۳۲	۱	خور و بیابانک
۴۶۵	۵۲	۵۴	۷	دهاقان
۱۷۵۲	۶۰۲	۱۵۳۵	۲۹	سمیرم
۱۵۳۶	۷۵	۱۷۲	۱۲	شاهین شهر و میمه
۶۷۲۱	۱۹۵	۱۳۸	۱۹	شهرضا
۱۰۸۰	۳۱	۹۴	۱۲	فریدن
۱۳۷۱	۵۴۳	۶۰۲	۱۹	فریدونشهر
۱۴۴۰	۴۴۴	۳۱۷	۳۲	فلاورجان
۵۶۱۰	۴۰۱	۷۶۹	۷۷	کاشان
۱۳۷۶	۱۲۵	۶۰۴	۲۰	گلپایگان
۷۶۲۴	۱۶۴	۱۲۰	۱۱	لنجان
۱۹۱۴	۲۸	۳۷۶	۱۱	مبارکه
۱۱۷	۹۴	۵۸	۷	نابین
۳۵۷۹۶	۵۲۱	۵۲۳	۵۵	نجف آباد
۶۷۵۴۹	۱۳۲	۲۴۲	۳۲	نطنز

مأخذ- اداره کل تعاون، کار و رفاه اجتماعی استان اصفهان.

## ۸-۱۰- مشخصات عمومی شرکت‌های تعاونی روستایی در پایان سال ۱۳۹۶ (میلیون ریال)

سال و شهرستان	تعداد	اعضاء	شاغلان	سرمایه
۱۳۸۰	۱۵۲	۲۲۷۱۰۷	...	۲۴۰۸۲
۱۳۸۵	۱۵۰	۲۴۰۸۲۷	...	۳۶۰۲۷
۱۳۹۰	۱۴۹	۲۳۹۳۷۴	...	۱۵۰۰۶۷
۱۳۹۲	۱۶۲	۲۳۹۶۰۵	...	۱۵۹۹۷۸
۱۳۹۳	۱۴۸	۲۳۰۶۰۸	۴۳۹	۱۸۵۲۸۴
۱۳۹۴	۱۴۸	۲۲۹۴۹۳	۴۴۴	۱۸۹۷۵۵
۱۳۹۵	۱۴۸	۲۳۵۳۵۷	۳۹۶	۱۸۹۹۴۰
<b>۱۳۹۶</b>	<b>۱۴۷</b>	<b>۲۳۵۰۰۳</b>	<b>۴۰۴</b>	<b>۲۶۹۱۷۷</b>
آران و بیدگل	۳	۵۸۰۸	۱۱	۸۹۳۴
اردستان	۴	۸۷۸۱	۹	۹۲۴۰
اصفهان	۲۲	۳۶۲۳۴	۹۱	۳۹۷۰۰
برخوار	۲	۲۳۳۸	۴	۱۸۶۶
بویین و میاندشت	۴	۵۵۸۱	۱۲	۱۰۵۸
تیران و کرون	۹	۱۳۴۸۴	۸	۲۳۷۲
چادگان	۶	۴۶۸۶	۱۲	۱۹۷۵
خمینی‌شهر	۵	۱۱۹۰۴	۱۱	۲۶۵۷
خوانسار	۳	۴۰۲۲	۵	۳۱۳۲
خور و بیابانک <sup>(۱)</sup>	...	...	...	...
دهاقان <sup>(۱)</sup>	...	...	...	...
سمیرم	۹	۹۹۴۶	۳۰	۶۹۸۰
شاهین‌شهر و میمه	۵	۵۱۷۴	۱۱	۸۰۱۸
شهرضا <sup>(۱)</sup>	۷	۸۰۹۰	۲۲	۶۵۴۶
فریدن	۴	۶۲۲۵	۱۶	۴۵۶۵
فریدونشهر	۴	۷۹۲۳	۱۱	۱۹۲۱
فلاورجان	۱۱	۳۷۷۴۳	۱۹	۲۹۹۲۴
کاشان	۱۰	۱۶۳۹۰	۱۵	۱۴۹۳۶
گلپایگان	۶	۸۳۳۷	۴۷	۶۰۱۷
لنجان	۵	۱۰۴۲۳	۵	۴۶۳۰
مبارکه	۶	۱۲۸۷۰	۱۸	۹۸۱۶۰
نایین <sup>(۱)</sup>	۱۰	۹۶۴۲	۹	۱۵۰۳
نجف‌آباد	۸	۱۳۰۶۷	۳۱	۶۴۹۲
نطنز	۴	۶۴۴۵	۷	۹۱۵۱

(۱) آمار شهرستان‌های خور و بیابانک و دهاقان به ترتیب در آمار شهرستان‌های نایین و شهرضا منظور شده است. مأخذ- سازمان تعاون روستایی استان اصفهان.

## ۹-۱- مشخصات عمومی اتحادیه‌های تعاونی روستایی در پایان سال ۱۳۹۶ (میلیون ریال)

سال و شهرستان	تعداد	شرکت‌های تعاونی عضو	سرمایه	ذخیره قانونی
۱۳۸۰	۱۹	۱۵۲	۱۴۱۳۹	۱۴۱۳۷
۱۳۸۵	۱۹	۱۵۸	۱۳۵۴۸	۲۴۳۵۹
۱۳۹۰	۲۰	۲۸۸	۳۲۰۳۶	۵۶۷۲۷
۱۳۹۲	۲۱	۱۵۹	۷۴۷۶۰	۵۳۶۵۷
۱۳۹۳	۲۰	۱۵۱	۹۳۴۰۸	۵۶۸۲۳
۱۳۹۴	۲۰	۱۵۱	۹۹۹۶۰	۵۸۹۳۶
۱۳۹۵	۲۱	۱۵۹	۸۶۸۸۴	۵۵۵۰۵
<b>۱۳۹۶</b>	<b>۲۱</b>	<b>۱۴۷</b>	<b>۷۴۲۷۲</b>	<b>۷۳۹۷۸</b>
آران و بیدگل	۱	۳	۴۲۱۶	۱۶۶۶
اردستان	۱	۴	۸۹۹۹	۲۰۹۴۰
اصفهان	۱	۲۰	۲۱۲۳	۷۵۰۴
برخوار <sup>(۱)</sup>	...	...	...	...
بویین و میاندشت <sup>(۱)</sup>	...	...	...	...
تیران و کرون	۱	۱۰	۷۴۰	۲۲۱۸
چادگان	۱	۹	۲۱۵	۶۰۱
خمینی شهر	۱	۵	۷۶۳	۱۱۱۷
خوانسار	۱	۳	۲۵۸۹	۸۰۱
خور و بیابانک <sup>(۱)</sup>	...	...	...	...
دهاقان <sup>(۱)</sup>	...	...	...	...
سمیرم	۱	۹	۸۲۳	۱۱۲۷
شاهین شهر و میمه <sup>(۱)</sup>	۱	۷	۲۲۵۴	۳۳۷۵
شهرضا <sup>(۱)</sup>	۲	۸	۱۳۱۱۳	۷۴۴۹
فریدن <sup>(۱)</sup>	۱	۴	۱۱۶۰۳	۴۵۳۴
فریدونشهر	۱	۴	۳۱۶	۴۳۶۳
فلاورجان	۱	۱۱	۷۵۵۲	۳۰۵۳
کاشان	۱	۱۰	۲۰۲۱	۷۸۴
گلپایگان	۱	۶	۹۰۵۰	۵۲۷۳
لنجان	۱	۵	۵۱۹	۱۵۶۶
مبارکه	۱	۶	۱۱۰۳	۱۸۴۹
نایین <sup>(۱)</sup>	۱	۱۰	۳۷۶	۱۴۸۴
نجف‌آباد	۱	۸	۱۱۱۳	۷۰۲
نطنز	۱	۵	۴۷۸۴	۳۵۹۲

(۱) آمار شهرستان‌های برخوار، بویین و میاندشت، خور و بیابانک و دهاقان به ترتیب در آمار شهرستان‌های شاهین‌شهر و میمه، فریدن، نایین و شهرضا منظور شده است. مأخذ- سازمان تعاون روستایی استان اصفهان.

۱۰-۱۰- تعداد اقامتگاه‌های استان

هتل <sup>(۱)</sup>				جمع اقامتگاه‌ها	سال و شهرستان
یک و دو ستاره	سه ستاره	چهار ستاره	پنج ستاره		
۳۴	۷	۳	۱	۸۴	۱۳۸۰
۳۹	۹	۴	۱	۱۰۰	۱۳۸۵
۵۱	۱۸	۴	۱	۱۴۱	۱۳۹۰
۵۲	۱۹	۴	۱	۱۵۵	۱۳۹۲
۳۶	۲۱	۴	۱	۱۷۶	۱۳۹۳
۳۸	۲۲	۴	۱	۱۸۲	۱۳۹۴
۴۰	۲۵	۳	۲	۲۹۷	۱۳۹۵
<b>۵۵</b>	<b>۲۷</b>	<b>۳</b>	<b>۲</b>	<b>۱۸۸</b>	<b>۱۳۹۶</b>
۰	۰	۰	۰	۱	آران و بیدگل
۱	۰	۰	۰	۴	اردستان
۳۳	۱۷	۳	۲	۱۰۷	اصفهان
۰	۰	۰	۰	۰	برخوار
۰	۰	۰	۰	۰	بویین و میاندشت
۰	۰	۰	۰	۰	تیران و کرون
۰	۰	۰	۰	۰	چادگان
۰	۰	۰	۰	۰	خمینی شهر
۱	۱	۰	۰	۲	خوانسار
۱	۰	۰	۰	۱	خور و بیابانک
۰	۰	۰	۰	۰	دهاقان
۰	۰	۰	۰	۲	سمیرم
۱	۱	۰	۰	۸	شاهین شهر و میمه
۰	۰	۰	۰	۴	شهرضا
۰	۰	۰	۰	۲	فریدن
۰	۰	۰	۰	۱	فریدونشهر
۰	۰	۰	۰	۱	فلورجان
۱۳	۳	۰	۰	۳۳	کاشان
۱	۱	۰	۰	۳	گلپایگان
۰	۰	۰	۰	۰	لنجان
۰	۲	۰	۰	۴	مبارکه
۲	۰	۰	۰	۶	نابین
۰	۰	۰	۰	۲	نجف‌آباد
۲	۲	۰	۰	۷	نطنز

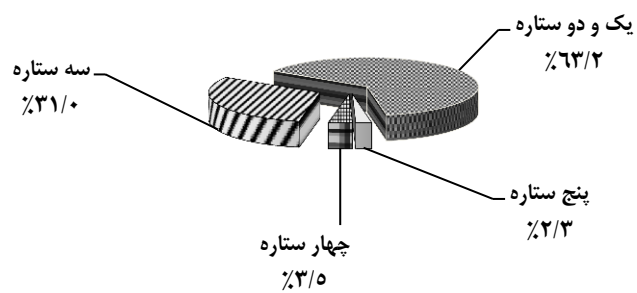


۱۰-۱- تعداد اقامتگاه‌های استان (دنباله)

سال و شهرستان	سایر		
	مهمانپذیر	هتل آپارتمان	مجتمع اقامتی
۱۳۸۰	۳۹	...	...
۱۳۸۵	۴۷	...	...
۱۳۹۰	۶۷	...	...
۱۳۹۲	۷۹	...	...
۱۳۹۳	۸۰	۱۳	۶
۱۳۹۴	۸۴	۱۴	۱۸
۱۳۹۵	۱۸۹ <sup>(۲)</sup>	۱۷	۱۹
<b>۱۳۹۶</b>	<b>۶۱</b>	<b>۱۸</b>	<b>۳۰</b>
آران و بیدگل	۰	۰	۱
اردستان	۱	۰	۲
اصفهان	۳۸	۹	۴
برخوار	۰	۰	۰
بویین و میاندشت	۰	۰	۰
تیران و کرون	۰	۰	۰
چادگان	۰	۰	۰
خمینی شهر	۰	۰	۰
خوانسار	۰	۰	۰
خورویابانک	۰	۰	۰
دهاقان	۰	۰	۰
سمیرم	۲	۰	۰
شاهین شهر و میمه	۲	۰	۴
شهرضا	۲	۰	۲
فریدن	۲	۰	۰
فریدونشهر	۱	۰	۰
فالورجان	۱	۰	۰
کاشان	۴	۹	۳
گلپایگان	۱	۰	۰
لنجان	۰	۰	۰
مبارکه	۱	۰	۱
نابین	۲	۰	۲
نجف‌آباد	۲	۰	۰
نطنز	۲	۰	۱

(۱) شامل مجتمع جهانگردی، اردوگاه جهانگردی، پلاژ و متل می‌باشد.  
 (۲) در سال ۱۳۹۵ آمار بوم‌گردی (خانه‌های سنتی است که مسافران در آنجا اقامت می‌کنند) نیز درج شده است.  
 مأخذ- اداره کل میراث فرهنگی، صنایع دستی و گردشگری استان اصفهان.

۳-۱۰- توزیع هتل‌های استان برحسب درجه سال ۱۳۹۶



منبع: جدول ۱۰-۱۰

۱۱-۱۰- ظرفیت اقامتگاه‌های استان برحسب درجه

هتل <sup>(۱)</sup>						سال
چهار ستاره		پنج ستاره		جمع اقامتگاه		
اتاق	تخت	اتاق	تخت	اتاق	تخت	
...	...	...	...	...	...	۱۳۸۰
...	...	...	...	...	...	۱۳۸۵
...	...	...	...	...	...	۱۳۹۰
...	...	...	...	...	...	۱۳۹۲
۴۷۹	۱۰۰۸	۲۲۵	۴۵۴	۴۲۲۲	۱۰۸۶۵	۱۳۹۳
۴۷۹	۱۰۰۸	۲۲۵	۴۵۴	۳۹۵۸	۹۹۴۹	۱۳۹۴
۴۷۹	۱۰۰۸	۲۲۵	۵۰۸	۴۱۴۳	۱۰۳۴۶	۱۳۹۵
<b>۴۷۹</b>	<b>۱۰۰۸</b>	<b>۲۲۵</b>	<b>۵۰۸</b>	<b>۴۴۵۹</b>	<b>۱۱۰۹۱</b>	<b>۱۳۹۶</b>

هتل <sup>(۱)</sup>						سال
یک ستاره		دو ستاره		سه ستاره		
اتاق	تخت	اتاق	تخت	اتاق	تخت	
...	...	...	...	...	...	۱۳۸۰
...	...	...	...	...	...	۱۳۸۵
...	...	...	...	...	...	۱۳۹۰
...	...	...	...	...	...	۱۳۹۲
۵۶۶	۱۳۱۰	۶۱۱	۱۴۴۱	۸۸۵	۲۱۷۶	۱۳۹۳
۳۷۵	۸۹۲	۶۴۲	۱۳۹۹	۹۲۹	۲۴۸۴	۱۳۹۴
۳۸۶	۸۹۸	۶۸۴	۱۵۲۳	۱۰۲۶	۲۵۷۸	۱۳۹۵
<b>۵۵۸</b>	<b>۱۲۴۷</b>	<b>۶۸۴</b>	<b>۱۵۲۳</b>	<b>۱۱۵۸</b>	<b>۲۹۲۴</b>	<b>۱۳۹۶</b>

سایر								سال
پانسیون		مجتمع اقامتی		هتل آپارتمان		مهمانپذیر <sup>(۲)</sup>		
اتاق	تخت	اتاق	تخت	اتاق	تخت	اتاق	تخت	
...	...	...	...	...	...	۵۶۴	۱۶۲۲	۱۳۸۰
...	...	...	...	...	...	۶۷۰	۱۹۲۰	۱۳۸۵
...	...	...	...	...	...	۸۷۰	۲۶۴۳	۱۳۹۰
...	...	...	...	...	...	۹۴۹	۲۹۹۲	۱۳۹۲
۲۰۲	۵۵۲	۹۹	۲۴۵	۱۵۸	۵۸۷	۹۹۷	۳۰۹۲	۱۳۹۳
۴	۳۰	۲۵۳	۷۰۰	۱۷۱	۶۱۵	۸۰	۲۳۶۷	۱۳۹۴
۴	۲۰	۲۷۰	۷۸۹	۱۶۵	۶۱۵	۹۰۴	۲۴۰۷	۱۳۹۵
<b>۴</b>	<b>۳۰</b>	<b>۲۷۰</b>	<b>۷۸۹</b>	<b>۱۷۷</b>	<b>۶۶۵</b>	<b>۹۰۴</b>	<b>۲۴۰۷</b>	<b>۱۳۹۶</b>

(۱) شامل مجتمع جهانگردی، اردوگاه جهانگردی، پلاژ و متل می‌باشد.

(۲) شامل بوم گردی نیز می‌باشد.

مأخذ- اداره کل میراث فرهنگی، صنایع دستی و گردشگری استان اصفهان.