

فصل ۱۴

امور قضایی



مقدمه

اطلاعات آماری مربوط به امور قضایی دارای محدوده‌ی گسترده‌ای می‌باشد که تشکیلات قضایی، انواع جرائم واقع شده در یک سال، تعداد محکومان مرتبط با این جرائم و ویژگی‌های آنان، بزهکاری نوجوانان، تعداد قربانیان جرائم، احکام صادره در مورد محکومان و ... را در برمی‌گیرد. با این حال به علت پاره‌ای از مشکلات و موانع موجود در زمینه‌ی جمع‌آوری اطلاعات یا ارائه‌ی آنها، محتوای این فصل فقط شامل آمارهای مربوط به تشکیلات قضایی، جرائم، سرقت‌ها، تصادفات، کشف انواع مواد مخدر و سازمان‌های مردم‌نهاد فعال می‌باشد که در زیر به سابقه‌ی مختصری از تولید آمار در زمینه‌های یاد شده اشاره می‌شود.

جمع‌آوری اطلاعات آماری از تصادفات جاده‌های کشور از سال ۱۳۳۶، تحت نظارت شهرداری کشور به وسیله‌ی اداره پلیس راه آغاز شد و از سال ۱۳۴۶ تا پایان سال ۱۳۶۹، پلیس راه ژاندارمری عهده‌دار این امر بوده است. از سال ۱۳۷۰، با ادغام سه نیروی کمیته‌ی انقلاب اسلامی، شهرداری و ژاندارمری، سازمان جدیدی تحت عنوان نیروی انتظامی جمهوری اسلامی ایران، جمع‌آوری آمار تصادفات جاده‌های کشور را تحت عنوان تصادفات برون شهری و آمار تصادفات جمع‌آوری شده در حوزه استحفاظی شهرها را با عنوان تصادفات درون شهری جمع‌آوری و ارائه می‌کند. آمار این فصل شامل تعداد شعبه‌های فعال مراجع قضایی و پرونده‌های تشکیل شده در حوزه استحفاظی نیروی انتظامی، سرقت‌های عادی، تصادفات درون شهری و برون شهری وسایل نقلیه، انواع مواد مخدر و روانگردان‌های کشف شده، دستگیرشدگان در ارتباط با مواد مخدر و سازمان‌های مردم‌نهاد فعال حمایت شده در عرصه مبارزه با مواد مخدر می‌باشد که از فرماندهی نیروی انتظامی و دبیرخانه ستاد مبارزه با مواد مخدر به صورت ثبتي دریافت و در این فصل آورده شده است.

تعاریف مفاهیم

دادگاه عمومی: دادگاهی است که به منظور رسیدگی و حل و فصل تمامی دعاوی و شکایت‌های وارده، با صلاحیت عام تشکیل می‌شود (به استثنای مرجع اموری که به حکم قانون

به دیگری واگذار شده و از دایره شمول این قانون خارج است). تأسیس این دادگاهها در هر حوزه قضایی و تعیین قلمرو محلی و تعداد شعب آن، به تشخیص رئیس قوه قضاییه است.

دادگاه انقلاب: دادگاهی است که بر طبق قانون تشکیل دادگاههای عمومی و انقلاب مصوب ۱۵ تیرماه ۱۳۷۳ مجلس شورای اسلامی، در مرکز هر استان و مناطقی که ضرورت تشکیل آن را رئیس قوه قضاییه تشخیص می‌دهد، تحت نظارت و ریاست اداری حوزه قضایی تشکیل می‌شود و به جرائم زیر رسیدگی می‌کند.

- تمامی جرائم علیه امنیت داخلی و خارجی و محاربه یا افساد فی الارض.
- توهین به مقام بنیانگذار جمهوری اسلامی ایران و مقام معظم رهبری.
- توطئه علیه جمهوری اسلامی ایران یا اقدام مسلحانه و ترور و تخریب مؤسسات به منظور مقابله با نظام.
- جاسوسی به نفع اجانب.
- تمامی جرائم مربوط به قاچاق و مواد مخدر.
- دعاوی مربوط به اصل ۴۹ قانون اساسی.

دادگاه تجدید نظر: دادگاهی است که به منظور تجدیدنظر در آرای دادگاههای عمومی و انقلاب، در مرکز هر استان به تعداد مورد نیاز مرکب از یک نفر رئیس و دو عضو مستشار تشکیل می‌شود. جلسه دادگاه با حضور دو نفر رسمیت می‌یابد و پس از رسیدگی ماهوی، رأی اکثریت که به وسیله رئیس یا عضو مستشار انشا می‌شود، قطعی و لازم‌الاجرا خواهد بود.

گزیده اطلاعات

در سال ۱۳۹۶ تعداد کل دادگاههای استان برابر ۲۲۶ دادگاه که ۷۹/۶ درصد مربوط به دادگاههای عمومی می باشد.

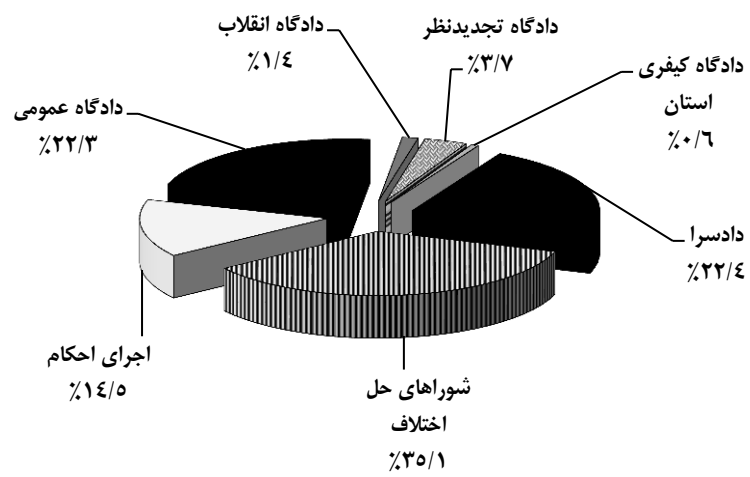
در سال ۱۳۹۶ تعداد کل تصادفات درون شهری برابر ۳۱۲۳۶ می‌باشد که از این تعداد ۱/۲ درصد منجر به فوت، ۴۶/۶ درصد منجر به جرح و ۵۲/۲ درصد منجر به خسارت شده است. از تعداد کل تصادفات برون شهری که برابر با ۷۱۲۴ فقره بوده است، ۷/۰ درصد منجر به فوت، ۵۶/۵ درصد منجر به جرح و ۳۶/۵ درصد منجر به خسارت شده است.

۱-۱۴ - تعداد شعبه‌های فعال مراجع قضایی

اجرای احکام	شوراهای حل اختلاف	دادسرا	دادگاه				سال و شهرستان
			کیفری استان	تجدید نظر	انقلاب	عمومی	
...	۱۳۸۰
...	۱۳۸۵
...	۱۳۹۰
...	۱۳۹۲
...	۱۳۹۳
۱۶۲	۳۰۹	۱۵۸	۴	۲۹	۱۰	۱۵۷	۱۳۹۴
۱۵۵	۲۹۱	۱۷۱	۵	۲۹	۱۰	۱۶۹	۱۳۹۵
۱۱۷	۲۸۳	۱۸۱	۵	۳۰	۱۱	۱۸۰	۱۳۹۶
۲	...	۵	.	.	.	۴	آران و بیدگل
۲۸	...	۳	.	.	.	۳	اردستان
۱۰	...	۶۰	۴	۳۰	۷	۶۵	اصفهان
۳	...	۶	.	.	.	۴	برخوار
۲	۱	بویین و میاندشت
۴	...	۴	.	.	.	۳	تیران و کرون
۲	...	۳	.	.	.	۲	چادگان
۷	...	۹	.	.	۱	۹	خمینی شهر
۲	...	۳	.	.	.	۲	خوانسار
۲	...	۲	.	.	.	۱	خورویبانک
۲	...	۲	.	.	.	۱	دهاقان
۲	...	۴	.	.	.	۳	سمیرم
۷	...	۸	.	.	.	۹	شاهین شهر و میمه
۴	...	۶	.	.	.	۷	شهرضا
۳	...	۳	.	.	.	۳	فریدن
۲	...	۴	.	.	.	۲	فریدونشهر
۶	...	۷	.	.	.	۹	فلاورجان
۴	...	۱۵	۱	.	۱	۱۷	کاشان
۳	...	۵	.	.	۱	۵	گلپایگان
۴	...	۸	.	.	.	۱۰	لنجان
۳	...	۷	.	.	.	۵	مبارکه
۳	...	۴	.	.	۱	۱	نابین
۸	...	۱۰	.	.	.	۱۰	نجف آباد
۴	...	۳	.	.	.	۴	نطنز

مأخذ- قوه قضائیه، مرکز آمار و فناوری اطلاعات.

۱-۱۴- توزیع تعداد شعبه‌های فعال مراجع قضایی: ۱۳۹۶



منبع: جدول ۱-۱۴

۱۴-۲- پرونده‌های تشکیل شده در حوزه استحفاظی نیروی انتظامی جمهوری اسلامی ایران
برحسب موضوع

سال و شهرستان	قتل عمد	قتل غیر عمد	مرگ‌های اتفاقی	ضرب و جرح و صدمه	تهدید	اجبار و اکراه	تظاهر به چاقوکشی	مسموم کردن عمدی
۱۳۸۰
۱۳۸۵
۱۳۹۰
۱۳۹۲
۱۳۹۳	۹۷	۷	۵۸۲	۰	۵۶	۰	۰	۴
۱۳۹۴	۱۰۱	۴	۶۱۵	۰	۵۶	۰	۱۸	۱
۱۳۹۵	۸۶	۶	۳۷۶	۰	۲۸	۰	۱۶	۲
۱۳۹۶	۱۰	۳	۳۳۶	۰	۴۶	۰	۱۱	۰
آران و بیدگل	۰	۰	۰	۰	۰	۰	۰	۰
اردستان	۰	۰	۲	۰	۱	۰	۰	۰
اصفهان	۲۴	۳	۲۰۵	۰	۳۳	۰	۴	۰
برخوار	۲	۰	۱۲	۰	۲	۰	۰	۰
بویین و میاندشت	۰	۰	۰	۰	۰	۰	۰	۰
تیران و کرون	۱	۰	۱	۰	۰	۰	۰	۰
چادگان	۱	۰	۰	۰	۰	۰	۰	۰
خمینی شهر	۸	۰	۸	۰	۲	۰	۰	۰
خوانسار	۰	۰	۵	۰	۰	۰	۰	۰
خور و بیابانک	۰	۰	۰	۰	۰	۰	۰	۰
دهاقان	۱	۰	۰	۰	۰	۰	۰	۰
سمیرم	۵	۰	۰	۰	۰	۰	۰	۰
شاهین شهر و میمه	۲	۰	۱۲	۰	۱	۰	۰	۰
شهرضا	۳	۰	۱۸	۰	۱	۰	۰	۰
فریدن	۱	۰	۳	۰	۰	۰	۰	۰
فریدونشهر	۲	۰	۰	۰	۰	۰	۰	۰
فلاورجان	۹	۰	۲۵	۰	۱	۰	۰	۰
کاشان	۶	۰	۰	۰	۰	۰	۲	۰
گلپایگان	۱	۰	۵	۰	۰	۰	۰	۰
لنجان	۴	۰	۳۲	۰	۱	۰	۵	۰
مبارکه	۴	۰	۲	۰	۳	۰	۰	۰
نایین	۱	۰	۱	۰	۰	۰	۰	۰
نجف آباد	۳	۰	۵	۰	۱	۰	۰	۰
نطنز	۲	۰	۰	۰	۰	۰	۰	۰

مأخذ- فرماندهی کل نیروی انتظامی استان اصفهان.

۳-۱۴- سرقت‌های عادی برحسب نوع

(مورد)

سرقت از اماکن					سال و شهرستان
سایر اماکن	مراکز صنعتی و تجاری	مغازه‌ها	منازل	اماکن دولتی ^(۱)	
...	۵۸	۱۳۸۰
...	۳۳۳	۱۳۸۵
...	۱۷۴	۱۳۹۰
...	۷۰۱۸	۲۶۷	۱۳۹۲
۷۶۸۲	...	۱۶۸۸	۶۱۳۵	۴۱۱	۱۳۹۳
۶۷۵۳	...	۱۹۳۱	۶۸۴۰	۳۹۹	۱۳۹۴
۷۴۱۶	...	۱۹۵۰	۶۷۱۹	۳۷۴	۱۳۹۵
۹۰۴۶	+++	۱۷۲۷	۷۰۶۳	۴۶۹	۱۳۹۶
۱۷۴	...	۳۰	۹۱	۸	آران و بیدگل
۷۵	...	۱۱	۱۲۲	۱۲	اردستان
۳۷۵۳	...	۹۷۶	۳۷۴۸	۱۷۷	اصفهان
۲۴۴	...	۴۱	۱۴۵	۱۸	برخوار
۸	...	۳	۱۳	۵	بویین و میاندشت
۱۱۷	...	۲۶	۶۹	۱۳	تبران و کرون
۱۸	...	۲	۲۳	۷	چادگان
۶۲۲	...	۱۶۹	۴۹۱	۳۶	خمینی‌شهر
۲۵	...	۷	۴۰	۲	خوانسار
۲۳	...	۴	۳۰	۵	خور و بیابانک
۷۵	...	۸	۳۴	۵	دهاقان
۸۶	...	۸	۳۲	۲	سمیرم
۲۹۱	...	۳۰	۲۰۹	۱۳	شاهین‌شهر و میمه
۳۷۵	...	۲۶	۲۳۱	۱۱	شهرضا
۳۰	...	۱۲	۲۹	۷	فریدن
۱۰	...	۲	۱۵	۲	فریدونشهر
۵۲۳	...	۶۷	۲۰۰	۱۴	فلاورجان
۹۱۰	...	۱۰۴	۵۶۵	۴۷	کاشان
۱۲۶	...	۱۶	۱۲۱	۳	گلیپایگان
۴۰۱	...	۶۸	۲۶۴	۵۰	لنجان
۳۴۹	...	۳۲	۱۱۸	۱۷	مبارکه
۲۹	...	۴	۲۹	۴	نابین
۶۹۶	...	۷۴	۳۵۵	۸	نجف‌آباد
۷۶	...	۷	۸۹	۳	نطنز



۳-۱۴ - سرقت‌های عادی برحسب نوع (دنباله)

سایر	سرقت احشام	سرقت انواع وسایل نقلیه ولوازم آن				سال و شهرستان
		لوازم خودرو و یا وسایل داخل آن	قایق، موتور قایق و لوازم دریایی	موتور سیکلت و دوچرخه	اتومبیل	
۳۱۹	۱۱۱	۱۳۸۰
۳۰۲۸	۲۴۹	۱۳۸۵
۳۵۸۶	۵۱۸	۱۳۹۰
۵۶۰۱	۴۹۵	۱۳۹۲
۸۵۷۸	۱۰۷۵	۱۳۰۴۰	.	۷۷۳۹	۶۶۶۳	۱۳۹۳
۹۰۶۷	۱۳۳۲	۱۳۹۴۳	.	۷۶۱۹	۶۳۱۵	۱۳۹۴
۹۲۹۱	۱۴۶۴	۱۴۵۰۰	.	۷۲۹۰	۷۴۷۵	۱۳۹۵
۱۰۶۹۳	۱۶۶۹	۱۵۵۳۰	*	۸۲۷۳	۶۹۷۴	۱۳۹۶
۴۲	۱۰۳	۳۹	.	۱۱۳	۳	آران و بیدگل
۶۹	۷۷	۲۴	.	۴۲	۵	اردستان
۶۴۸۵	۳۳۰	۱۱۰۴۰	.	۴۶۳۱	۵۲۰۱	اصفهان
۱۷۷	۵۶	۱۹۳	.	۹۷	۱۰۴	برخوار
۱۸	۷	۰	.	۱۶	۰	بویین و میاندشت
۵۸	۶۰	۴۸	.	۵۴	۱۳	تیران و کرون
۳۱	۱۹	۱	.	۱۴	۱	چادگان
۷۵۹	۹۲	۵۸۷	.	۶۲۸	۴۲۲	خمینی شهر
۲۶	۱۴	۱۱	.	۱۶	۱	خوانسار
۱۸	۱۰	۸	.	۱۲	۰	خور و بیابانک
۳۷	۳۸	۲۱	.	۳۲	۳	دهاقان
۴۱	۳۶	۳۲	.	۱۵	۳	سمیرم
۲۶۸	۵۱	۴۶۴	.	۱۵۱	۲۱۵	شاهین شهر و میمه
۴۱۲	۹۰	۴۱۰	.	۲۹۷	۷۱	شهرضا
۸۷	۲۸	۱۷	.	۳۰	۶	فریدن
۱۹	۲۲	۳	.	۱۲	۰	فریدونشهر
۳۹۸	۸۱	۳۱۱	.	۳۶۹	۲۵۰	فلاورجان
۶۸۱	۱۹۰	۹۰۱	.	۸۰۹	۱۶۳	کاشان
۱۵۲	۳۷	۸۹	.	۹۷	۱۹	گلپایگان
۳۱۴	۶۶	۶۵۶	.	۲۹۴	۱۹۳	لنجان
۲۲۱	۴۷	۱۷۱	.	۱۳۹	۸۸	مبارکه
۴۱	۱۷	۱۹	.	۱۶	۱	نابین
۲۷۰	۱۳۸	۴۲۸	.	۳۶۳	۲۰۱	نجف آباد
۶۹	۶۰	۴۷	.	۳۵	۱۱	نطنز

(۱) شامل اسناد دولتی نیز می‌باشد.

مأخذ- فرماندهی کل نیروی انتظامی استان اصفهان.

۴-۱- تصادفات^(۱) درون شهری وسایل نقلیه منجر به فوت، جرح و خسارت^(۲)

منجر به خسارت (فقره)	منجر به جرح		منجر به فوت			کل تصادفات (فقره)	سال و شهرستان
	تعداد مجروح	تعداد تصادف (فقره)	تعداد فوت شدگان ^(۳)		تعداد تصادف (فقره)		
			سر صحنه	پزشکی قانونی			
۱۷۶۲۲	۶۰۱۲	۵۰۷۴	۹۳	...	۸۳	۲۲۷۷۹	۱۳۸۰
۳۳۷۳۴	۹۴۰۱	۸۴۶۷	۱۶۳	...	۱۵۲	۴۲۳۵۳	۱۳۸۵
۵۶۱۲۱	۹۷۶۷	۸۱۴۹	۵۱۰	...	۵۱۰	۶۴۷۸۰	۱۳۹۰
۱۲۲۷۸	۹۷۰۰	۸۰۶۰	۴۲۷	...	۲۷۲	۲۰۶۱۰	۱۳۹۲
۱۳۳۳۲	۱۰۴۹۶	۸۷۹۲	۴۳۵	...	۲۸۵	۲۲۴۰۹	۱۳۹۳
۱۷۱۴۷	۱۵۳۰۸	۱۳۰۲۵	۴۳۸	...	۴۲۰	۳۰۵۹۲	۱۳۹۴
۱۷۵۳۴	۱۶۹۴۷	۱۴۱۹۹	۳۵۹	...	۳۵۰	۳۲۰۸۳	۱۳۹۵
۱۶۳۳۱	۱۷۰۰۸	۱۴۵۴۶	۳۸۴	...	۳۶۹	۳۱۲۳۶	۱۳۹۶
۴۷	۲۴۷	۲۱۰	۶	...	۵	۲۶۲	آران و بیدگل
۳۶	۱۱۲	۹۳	۳	...	۳	۱۳۲	اردستان
۱۲۹۱۸	۹۷۶۵	۸۴۱۱	۱۴۶	...	۱۳۹	۲۱۴۶۸	اصفهان
۱۴۴	۵۰۷	۴۲۰	۱۳	...	۱۲	۵۷۶	برخوار
۸	۳۴	۲۴	۱	...	۱	۳۳	بویین و میاندشت
۳۵	۱۰۳	۸۴	۱	...	۱	۱۲۰	تیران و کرون
۷	۲۹	۲۹	۴	...	۴	۴۰	چادگان
۳۰۵	۹۶۱	۷۹۷	۴۴	...	۴۱	۱۱۴۳	خمینی شهر
۲۱	۵۲	۴۲	۲	...	۲	۶۵	خوانسار
۱۷	۷۱	۵۷	۰	...	۰	۷۴	خور و بیابانک
۱۱	۹۲	۷۸	۱	...	۱	۹۰	دهاقان
۱۰۴	۶۰	۵۳	۱	...	۱	۱۵۸	سمیرم
۳۰۸	۳۸۳	۲۸۹	۲۴	...	۲۳	۶۲۰	شاهین شهر و میمه
۲۶۶	۸۵۹	۷۵۶	۱۷	...	۱۷	۱۰۳۹	شهرضا
۲۹	۸۸	۶۹	۲	...	۲	۱۰۰	فریدن
۲۲	۵	۵	۱	...	۱	۲۸	فریدونشهر
۲۲۱	۴۲۴	۳۶۳	۱۱	...	۱۱	۵۹۵	فلاورجان
۹۶۴	۱۵۳۵	۱۲۷۶	۳۰	...	۳۰	۲۲۷۰	کاشان
۱۴۰	۱۹۴	۱۷۰	۶	...	۶	۳۱۶	گلبایگان
۹۱	۷۷۳	۶۹۵	۱۹	...	۱۸	۸۰۴	لنجان
۸۳	۲۲۳	۱۹۰	۱۱	...	۱۰	۲۸۳	مبارکه
۵۴	۱۳۰	۱۰۴	۳	...	۳	۱۶۱	نابین
۴۳۴	۲۹۴	۲۶۹	۳۵	...	۳۵	۷۳۸	نجف آباد
۵۶	۶۷	۶۲	۳	...	۳	۱۲۱	نطنز

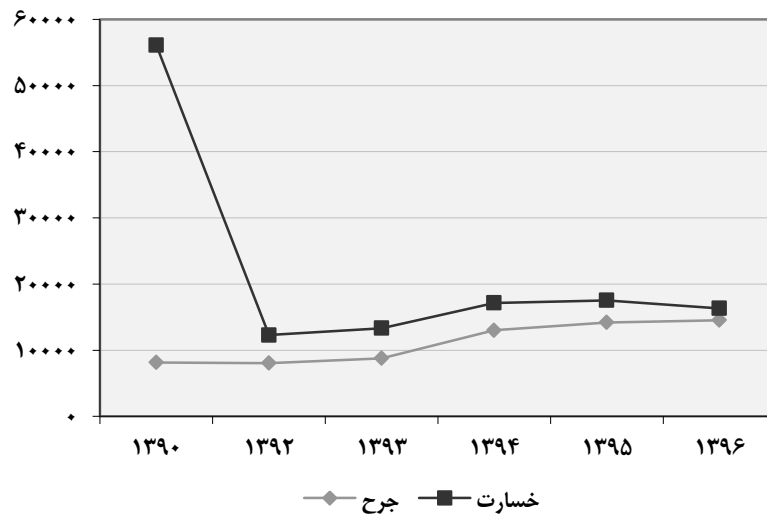
(۱) در تصادفاتی که تعدادی فوت و تعدادی دیگر مجروح می‌شوند، آمار منجر به فوت ثبت می‌شود و تعداد فوت‌شدگان و مجروحان در ستون‌های ذی‌ربط منظور می‌شود.

(۲) تعداد فوت‌شدگان و مجروحان مربوط به لحظه وقوع تصادف می‌باشد.

(۳) تعداد فوت‌شدگان به تفکیک در صحنه و پزشکی قانونی در دسترس نیست و همه در ستون پزشکی قانونی درج شده است.

مأخذ- فرماندهی کل نیروی انتظامی استان اصفهان.

۱۴-۲- تعداد تصادفات درون شهری وسایل نقلیه منجر به جرح و خسارت
در سالهای ۱۳۹۰-۱۳۹۶



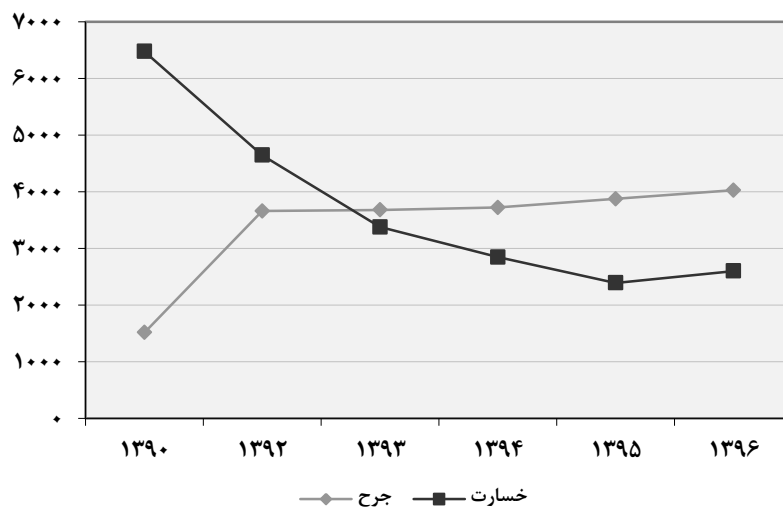
منبع: جدول ۴-۱۴

۵-۱۴- تصادفات^(۱) برون شهری وسایل نقلیه منجر به فوت، جرح و خسارت^(۲)

منجر به خسارت (فقره)	منجر به جرح		منجر به فوت			کل تصادفات (فقره)	سال و شهرستان
	تعداد مجروح	تعداد تصادف (فقره)	تعداد فوت شدگان ^(۳)		تعداد تصادف (فقره)		
			پزشکی قانونی	سر صحنه			
۲۵۷۸	۲۰۵۸	۱۶۲۲	۱۱۶	...	۸۴	۴۲۸۴	۱۳۸۰
۹۱۱۳	۳۵۱۳	۲۳۹۱	۵۹۵	...	۴۵۹	۱۱۹۶۳	۱۳۸۵
۶۴۷۵	۲۲۵۲	۱۵۱۴	۵۳۶	...	۴۵۱	۸۴۴۰	۱۳۹۰
۴۶۴۵	۵۶۹۲	۳۶۶۰	۷۱۵	...	۵۹۷	۸۹۰۲	۱۳۹۲
۳۳۷۷	۵۶۹۵	۳۶۷۹	۷۱۳	...	۵۸۶	۷۶۴۲	۱۳۹۳
۲۸۴۴	۵۹۱۵	۳۷۲۰	۷۰۳	...	۵۷۳	۷۱۳۷	۱۳۹۴
۲۳۹۲	۶۱۶۱	۳۸۷۴	۶۴۷	...	۵۲۶	۶۷۹۲	۱۳۹۵
۲۶۰۰	۶۴۰۷	۴۰۲۷	۶۰۹	...	۴۹۷	۷۱۲۴	۱۳۹۶
۳۶	۳۶	۲۷	۱۳	...	۱۱	۷۴	آران و بیدگل
۶۰	۱۸۴	۱۱۴	۳۰	...	۲۴	۱۹۸	اردستان
۵۲۵	۱۶۷۴	۱۰۵۲	۹۴	...	۸۳	۱۶۶۰	اصفهان
۳۶	۱۵۶	۱۰۵	۷	...	۶	۱۴۷	برخوار
۳۰	۱۲۴	۷۳	۶	...	۶	۱۰۹	بویین و میاندشت
۶۰	۳۵۳	۲۲۷	۲۸	...	۲۴	۳۱۱	تبران و کرون
۲۲	۸۷	۵۷	۶	...	۴	۸۳	چادگان
۲۴	۱۵	۱۵	۱	...	۱	۴۰	خمینی شهر
۱۲	۵۹	۳۰	۱۱	...	۸	۵۰	خوانسار
۱۰	۱۱۲	۵۲	۱۸	...	۱۳	۷۵	خور و بیابانک
۲۰	۱۴۲	۷۱	۱۰	...	۷	۹۸	دهاقان
۸۷	۹۰	۵۸	۲۸	...	۲۲	۱۶۷	سمیرم
۳۸۰	۵۰۳	۲۵۴	۷۸	...	۶۴	۶۹۸	شاهین شهر و میمه
۱۰۲	۴۴۴	۲۵۹	۳۵	...	۳۰	۳۹۱	شهرضا
۴۶	۲۵۰	۱۳۱	۹	...	۷	۱۸۴	فریدن
۸	۱۰	۸	۱	...	۱	۱۷	فریدونشهر
۲۴۹	۶۹۶	۵۱۹	۳۶	...	۳۴	۸۰۲	فلاورجان
۴۱۳	۳۸۳	۲۴۶	۶۹	...	۴۸	۷۰۷	کاشان
۱۸	۵۹	۴۸	۱۱	...	۱۱	۷۷	گلپایگان
۱۱۵	۳۴۰	۲۱۴	۲۳	...	۲۱	۳۵۰	لنجان
۵۵	۲۸۸	۱۹۹	۲۵	...	۱۶	۲۷۰	مبارکه
۹۹	۷۰	۴۴	۳۱	...	۲۲	۱۶۵	نابین
۵۵	۱۷۶	۱۳۶	۱۶	...	۱۶	۲۰۷	نجف آباد
۱۳۸	۱۵۶	۸۸	۲۳	...	۱۸	۲۴۴	نطنز

(۱) در تصادفاتی که تعدادی فوت و تعدادی دیگر مجروح می‌شوند، آمار منجر به فوت ثبت می‌شود و تعداد فوت‌شدگان و مجروحان در ستون‌های ذی‌ربط منظور می‌شود.
 (۲) تعداد فوت‌شدگان و مجروحان مربوط به لحظه وقوع تصادف می‌باشد.
 (۳) تعداد فوت‌شدگان به تفکیک در صحنه و پزشکی قانونی در دسترس نیست و همه در ستون پزشکی قانونی درج شده است.
 مأخذ- فرماندهی کل نیروی انتظامی استان اصفهان.

۳-۱۴- تعداد تصادفات برون شهری وسایل نقلیه منجر به جرح و خسارت
در سالهای ۱۳۹۰-۱۳۹۶



منبع: جدول ۵-۱۴

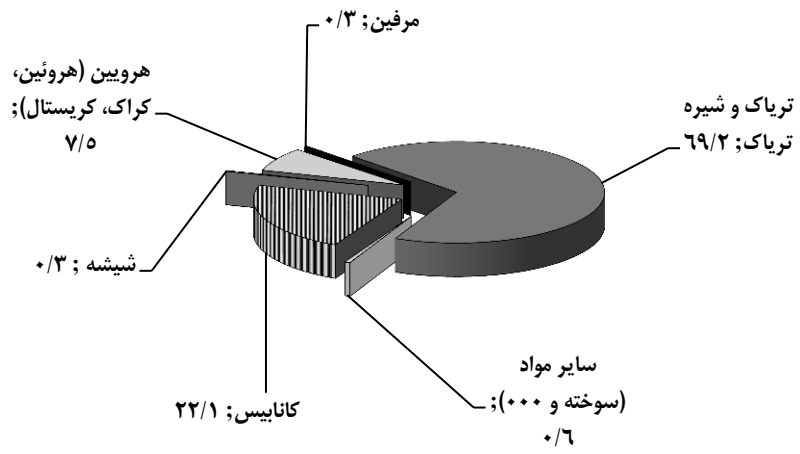
۶-۱۴- انواع مواد مخدر و روانگردان های کشف شده

مواد مخدر (کیلوگرم)						سال
مواد افیونی					جمع	
مواد امحاء شده در درگیری	سایر مواد (سوخته و ...)	تریاک و شیره تریاک	مرفین	هروئین (هروئین، کراک، کریستال)		
...	۱۳۸۰
...	۱۳۸۵
.	۶۹	۱۶۳۲۲	۷	۲۰۹۳	۲۱۰۰۷	۱۳۹۰
.	۱۰۸۹	۲۹۰۸۸	۳۱۷	۱۴۸۸	۳۸۰۷۴	۱۳۹۲
.	۲۲۳	۲۱۳۱۳	۲۶۱۰	۲۱۴۹	۲۸۴۵۹	۱۳۹۳
.	۱۹۰	۳۱۴۱۷	۱۰۱۵	۱۵۹۴	۴۰۳۱۴	۱۳۹۴
.	۳۹۸	۲۸۰۷۶	۱۶۲۵	۱۱۹۵	۳۹۰۰۹	۱۳۹۵
+	۱۹۶	۲۳۰۳۹	۱۰۱	۲۵۰۴	۳۳۲۷۱	۱۳۹۶

سایر مواد		مواد مخدر (کیلوگرم)				سال
مواد پیش ساز (لیتر)	آمپول و قرص های روانگردان	کوکائین	محرک ها	کانابیس		
			شیشه (متآمفتامین)	گراس	حشیش	
...	۱۳۸۰
...	۱۳۸۵
.	۲۰۳۶۳	//	۵۲	۹۲	۲۳۷۲	۱۳۹۰
۲۴	۱۰۳۹۲۸	.	۱۶۵	(۱)...	۵۹۲۷	۱۳۹۲
۲۰۷۵	۱۶۵۲۱۹۵	.	۸۹	۱۰۵۳	۵۰۲۲	۱۳۹۳
۱۱۸	۲۴۸۹۶	.	۷۴	۱۹۳۴	۴۰۹۰	۱۳۹۴
۹۶۸	۱۴۲۹۳	.	۵۴	۲۰۵۸	۵۶۰۳	۱۳۹۵
۳۸۳	۱۴۹۱	+	۱۵	۱۹۵۱	۵۴۰۵	۱۳۹۶

(۱) آمار در ستون سایر منظور شده است.
 مأخذ- دبیرخانه ستاد مبارزه با مواد مخدر استان اصفهان.

۱۴-۴ - توزیع انواع مخدر کشف شده: ۱۳۹۶



مبنا: جدول ۱۴-۶

۷-۱۴- دستگیرشدگان در ارتباط با انواع مواد مخدر کشف شده به تفکیک نوع جرم

سال	جمع کل	قاچاقچیان و عوامل توزیع کننده مواد مخدر					معتاد و مصرف کننده مواد مخدر	اتباع بیگانه
		جمع	قاچاقچی	توزیع کننده	حمل کننده	نگهدارنده		
۱۳۸۰	
۱۳۸۵	
۱۳۹۰	۲۳۹۰۳	۲۱۰۲۹	۲۳۲۲	۵۵۲	
۱۳۹۲	۲۶۰۶۶	۱۵۳۲۸	۱۰۱۰۷	۶۳۱	
۱۳۹۳	۲۶۲۸۹	۱۵۱۰۹	۱۰۵۷۰	۶۱۰	
۱۳۹۴	۲۲۷۸۱	۱۳۱۶۶	۹۰۳۹	۵۷۶	
۱۳۹۵	۲۱۷۱۱	۱۲۳۲۸	۴۴۷	۷۸۵۵	۸۷۵	۸۷۸۹	۵۹۴	
۱۳۹۶	۲۱۶۲۵	۱۳۵۷۳	۴۸۷	۹۰۶۴	۱۰۶۰	۷۴۴۰	۶۱۲	

مأخذ- دبیرخانه ستاد مبارزه با مواد مخدر استان اصفهان.

۸-۱۴- سازمان‌های مردم‌نهاد فعال حمایت شده در عرصه مبارزه با مواد مخدر بر حسب نوع فعالیت

سال	برنامه‌های پیشگیری از اعتیاد	برنامه‌های درمان، کاهش آسیب و حمایت‌های اجتماعی ^(۱)	اشتغال‌زایی و کارآفرینی
۱۳۹۰
۱۳۹۲
۱۳۹۳
۱۳۹۴	۲۴	۹۵	...
۱۳۹۵	۴۵	۰	۳
۱۳۹۶	۴۳	۱	۹

(۱) بر اساس اصلاح آیین‌نامه و دستورالعمل سازمان‌های مردم‌نهاد (سمن) کمپ‌ها (مراکز اقامتی بهبود و بازتوانی معتادین) در سال ۱۳۹۵ از شمول این آیین‌نامه خارج شده و جز مراکز اعتیاد محسوب می‌شوند.
مأخذ- دبیرخانه ستاد مبارزه با مواد مخدر استان اصفهان.