

# فصل ۱۶

# آموزش





## مقدمه

آمارهای ارائه شده در این فصل، در مورد وضعیت سواد در سرشماری‌های انجام شده، آموزش رسمی در سطوح عمومی و عالی، مبارزه با بی‌سوادی بزرگسالان و آموزش فنی و حرفه‌ای غیررسمی است. آموزش رسمی در کشور به دو بخش عمومی و عالی تقسیم می‌شود: آموزش عمومی شامل دوره‌های ابتدایی، راهنمایی، متوسطه عمومی و فنی و حرفه‌ای می‌باشد و مسئولیت اجرای آن با اداره کل آموزش و پرورش است. شایان ذکر است که از سال تحصیلی ۹۲-۱۳۹۱ با تغییر نظام آموزش عمومی مقاطع تحصیلی شامل ابتدایی، متوسطه دوره اول و متوسطه دوره دوم است.

فارغ‌التحصیلان دبیرستان‌ها، پس از اخذ مدرک دیپلم و موفقیت در آزمون ورودی دانشگاه‌ها، تحصیلات عالی را آغاز می‌کنند که شامل سطوح کاردانی، کارشناسی، کارشناسی ارشد و دکترای حرفه‌ای و تخصصی می‌باشد.

اطلاعات مربوط به آموزش عالی، توسط وزارت علوم، تحقیقات و فناوری تهیه و در این فصل ارائه شده است.

شایان ذکر است علاوه بر دانشگاه‌ها و مراکز آموزش عالی وابسته به وزارت علوم، تحقیقات و فناوری، دانشگاه آزاد اسلامی نیز به طور مستقل به پذیرش دانشجو و ارائه خدمات آموزشی در سطوح عالی اقدام می‌کند.

اطلاعات تهیه شده توسط وزارت علوم، تحقیقات و فناوری، تمامی مراکز آموزش عالی تحت پوشش این وزارتخانه و یا وابسته به وزارتخانه‌ها، سازمان‌ها یا نهادهایی مانند دانشگاه آزاد، وزارت آموزش و پرورش، وزارت بهداشت، درمان و آموزش پزشکی، وزارت نفت، سازمان تربیت بدنی و ... را در بر می‌گیرد که مدرک اعطایی توسط آنان، مورد تأیید وزارت علوم، تحقیقات و فناوری است. اطلاعات مربوط به سایر دستگاه‌های اجرایی شامل دانشجویانی که در دانشگاه‌های زیر نظر وزارت دفاع می‌باشد در این فصل به صورت ثبتی جمع‌آوری و ارائه می‌شود.

علاوه بر این ارائه آمار مربوط به سازمان آموزش فنی و حرفه‌ای از سال ۱۳۷۵، در این فصل

ارائه شده است. این سازمان در سال ۱۳۵۹ با ادغام صندوق‌های کارآموزی، مراکز تعلیمات حرفه‌ای و کانون‌های کارآموزی که در گذشته عهده‌دار آموزش‌های فنی و حرفه‌ای کشور بودند، بوجود آمد و فعالیت‌های خود را تحت پوشش وزارت کار و امور اجتماعی آغاز نمود. مرکز آمار ایران نیز با انجام سرشماری عمومی نفوس و مسکن که هر ده سال یکبار صورت می‌گیرد، با گردآوری اطلاعات کلی مانند وضع سواد و دوره‌های تحصیلی، میزان باسوادی و تغییرات آن را ارائه می‌نماید.

لازم به توضیح است که طرح سرشماری عمومی نفوس و مسکن از سال ۱۳۸۵ به بعد طبق مصوبه دولت به فاصله زمانی ۵ ساله انجام می‌گردد.

در مورد آمار ارائه شده، توضیح نکات زیر ضروری است:

۱- ارقام مربوط به کارکنان آموزشی، دفتری و اداری، شامل کارکنان شاغل در بخش دولت و اعزامی به مدارس غیرانتفاعی است.

۲- ارقام مربوط به تعداد آموزشگاه‌ها برای دوره‌های مختلف تحصیلی، لزوماً به معنای تعداد ساختمان‌های اختصاص داده شده برای این دوره‌ها نمی‌باشد. برای مثال چنانچه یک ساختمان در طول سال تحصیلی در ساعات مختلف روز به تناوب مورد استفاده دوره‌های ابتدایی و راهنمایی قرار گیرد، این ساختمان (آموزشگاه) دوبار در آمار منظور خواهد شد. همچنین آمار مربوط به تعداد کلاس‌های دوره‌های مختلف تحصیلی نیز به همین روش محاسبه می‌شود.

در این فصل، مرکز آمار ایران نتایج سرشماری عمومی نفوس و مسکن سال ۱۳۹۵ را ارائه نموده است. علاوه بر آن آمار مربوط به اداره کل آموزش و پرورش استان، موسسه پژوهش و برنامه‌ریزی آموزش عالی و اداره کل آموزش فنی و حرفه‌ای به صورت ثبتی اخذ و ارائه شده است.

## تعاریف مفاهیم

**باسواد:** در سرشماری عمومی نفوس و مسکن ۱۳۹۵ تمامی کسانی که می‌توانند متن ساده‌ای را به فارسی و یا هر زبان دیگری بخوانند و بنویسند، خواه مدرک رسمی داشته یا نداشته باشد

باسواد تلقی می‌شوند. در سرشماری عمومی نفوس و مسکن ۱۳۴۵، تمامی کسانی که حداقل دارای گواهینامه سال اول ابتدایی بوده‌اند، در سرشماری عمومی نفوس و مسکن ۱۳۵۵، تمامی نوآموزان سال اول ابتدایی و سوادآموزان کلاس‌های اکابر و پیکار با بی‌سوادی و در سرشماری عمومی نفوس و مسکن ۱۳۶۵ و آمارگیری جاری جمعیت ۱۳۷۰ و سرشماری عمومی نفوس و مسکن ۱۳۷۵ و ۱۳۸۵ تمامی نوآموزان سال اول ابتدایی و سوادآموزان کلاس‌های نهضت سوادآموزی نیز باسواد شناخته شده‌اند. وضعیت سواد در سرشماری عمومی سال ۱۳۳۵ از افراد ۱۰ ساله و بیش‌تر، در سرشماری عمومی سال ۱۳۴۵ از افراد ۷ ساله و بیش‌تر و در سرشماری‌های عمومی سال‌های ۱۳۵۵ تا سال ۱۳۹۵ از افراد ۶ ساله و بیش‌تر سؤال شده است.

**نقاط شهری، نقاط روستایی و جمعیت ساکن:** رجوع شود به تعاریف مفاهیم "فصل ۲- جمعیت".

**تحصیل:** منظور از تحصیل، اشتغال به تحصیل طبق برنامه‌های آموزشی رسمی ایران یا کشورهای خارجی است. بنابراین، آموزش در دوره‌های آموزشی غیررسمی (مانند آموزش زبان در آموزشگاه‌های خصوصی یا نزد معلم خصوصی) تحصیل به حساب نیامده است.

**کارکنان آموزشی، دفتری و اداری واحدهای آموزشی (آموزش و پرورش):** کارکنان آموزشی شامل معلم، مدیر- معلم و معلم ورزش است و کارکنان دفتری و اداری شامل متصدی آزمایشگاه و کارگاه، مراقب بهداشت، مربی پرورشی، مدیر، ناظم یا معاون، کتابدار، کارمند اداری و دفتردار می‌باشد.

**مقطع تحصیلی:** یک دوره کامل تحصیلی است که به اخذ یک مدرک تحصیلی مانند دوره ابتدایی، راهنمایی، کاردانی، کارشناسی ارشد، دکترای تخصصی، دکترای حرفه‌ای، دکترای فوق تخصصی منجر می‌شود.

**دانش آموز:** فردی است که برابر مقررات در یکی از دوره‌های تحصیلی آموزش و پرورش به تحصیل اشتغال دارد.

**آموزش استثنایی:** مخصوص آن دسته از اطفال و نوجوانانی است که دارای عقب‌ماندگی ذهنی و یا جسمی، معلولیت و اختلال در یادگیری بوده و یا ناسازگار باشند و شامل دوره آمادگی، ابتدایی، راهنمایی تحصیلی، آموزش متوسطه و آموزش فنی و حرفه‌ای می‌باشد.

**دوره ابتدایی:** دوره تحصیلی است که دانش‌آموز از سن ۶ سالگی به آن وارد شده و پس از طی پایه‌های تحصیلی معین گواهینامه پایان دوره ابتدایی دریافت می‌کند.

**متوسطه دوره اول:** دوره تحصیلی آموزش عمومی است که دانش‌آموزان پس از پایان دوره ابتدایی به آن وارد شده و پس از طی ۳ پایه تحصیلی موفق به اخذ گواهینامه پایان این دوره می‌شود.

**متوسطه دوره دوم:** دوره تحصیلی است که دانش‌آموز پس از اتمام دوره اول متوسطه در آن پذیرش شده و سپس به یکی از شاخه‌های نظری، فنی‌حرفه‌ای یا کاردانش هدایت می‌شود و با گذراندن واحدهای درسی تعیین شده موفق به اخذ گواهینامه دیپلم متوسطه می‌گردد. شده موفق به اخذ گواهینامه دیپلم متوسطه می‌گردد.

**دانش‌آموز بزرگسال:** دانش‌آموزی است که شرایط تحصیل در مدارس راهنمایی تحصیلی و متوسطه روزانه را نداشته و برای ادامه تحصیل در مدارس ویژه بزرگسالان پذیرش می‌شود.

**دوره عمومی آموزش بزرگسال:** این دوره از لحاظ مقررات تحصیلی مشابه دوره راهنمایی بوده و امکان تحصیل را برای کسانی که به لحاظ سن یا سایر شرایط نمی‌توانند در دوره روزانه تحصیل نمایند، فراهم می‌کند.

**دوره تکمیلی آموزش بزرگسال:** این دوره از لحاظ مقررات تحصیلی مشابه دوره متوسطه بوده و امکان تحصیل را برای کسانی که به لحاظ سن یا سایر شرایط نمی‌توانند در دوره روزانه تحصیل نمایند، فراهم می‌کند.

**دوره سوادآموزی:** دوره‌ای است برای آموزش فرد بی‌سواد با سن بیش از ده سال تمام که امکان تحصیل در نظام آموزش رسمی کشور را ندارد. این دوره معادل پایه سوم ابتدایی در نظام آموزش رسمی است.

**دوره انتقال:** دوره‌ای است معادل پنجم ابتدایی برای کسانی که قبولی دوره‌های تکمیلی، پایانی و سوادآموزی نهضت، یا قبولی سوم و چهارم ابتدایی را داشته و شرایط ادامه تحصیل در آموزش و پرورش رسمی را ندارند.

**دوره تحکیم:** دوره‌ای است که فرصت استمرار و پایداری آموخته‌ها و کاربرد آن را برای کسانی که دوره سوادآموزی را گذرانده‌اند و تمایل به ادامه تحصیل ندارند فراهم می‌سازد.

**سوادآموز تحت پوشش نهضت سوادآموزی:** فردی است بی‌سواد یا کم‌سواد با سن بالای ده سال که امکان تحصیل در نظام آموزش رسمی کشور را ندارد و در کلاس نهضت سوادآموزی ثبت‌نام می‌نماید.

**متوسطه دوره اول پیش حرفه‌ای:** دوره‌ای است ویژه دانش‌آموزان استثنایی به منظور ایجاد آمادگی نسبی آنان برای ادامه تحصیل در دوره متوسطه حرفه‌ای که شامل سه پایه تحصیلی و حداقل ۷۲ واحد درسی می‌شود.

**دانشجو:** فرد پذیرفته شده‌ای است که برابر ضوابط معین برای تحصیل در یکی از دوره‌های رسمی آموزش عالی ثبت نام کند و به تحصیل اشتغال ورزد.

**دانشگاه:** عالی‌ترین مؤسسه آموزش عالی که با مجوز رسمی شورای گسترش آموزش عالی ایجاد و حداقل از سه دانشکده تشکیل شده باشد.

**آموزشگر تمام وقت مؤسسه آموزش عالی:** آموزشگر مؤسسه آموزش عالی که برابر ضوابط معین استخدام و تمام ساعات موظف اداری خود را در مؤسسه محل خدمت، انجام وظیفه می‌کند.

**ثبت‌نام شده آموزش عالی:** فردی که برابر ضوابط معین پذیرفته شده و در یکی از مؤسسات آموزش عالی ثبت نام کرده است.

**دانش‌آموخته آموزش عالی:** فردی که یکی از دوره‌های تحصیلی آموزش عالی را با موفقیت به پایان رسانده است و برابر ضوابط معین مدرک تحصیلی دریافت می‌کند.

**آموزش‌دیدگان سازمان آموزش فنی و حرفه‌ای:** افرادی هستند که برای فرا گرفتن حرفه‌ای خاص، بازآموزی یا ارتقای مهارت، برای مدت معینی در مراکز آموزشی این سازمان آموزش می‌بینند.

**مرکز آموزش ثابت در سازمان آموزش فنی و حرفه‌ای:** محلی دولتی، متشکل از حداقل ۵ کارگاه آموزشی است که دارای هویتی قانونمند می‌باشد و ساختار آن مورد تصویب معاونت برنامه‌ریزی و نظارت راهبردی نهاد ریاست جمهوری (سازمان مدیریت و برنامه‌ریزی سابق) قرار گرفته است.

## گزیده اطلاعات

بر اساس نتایج سرشماری‌های عمومی نفوس و مسکن سال‌های ۱۳۶۵، ۱۳۷۰، ۱۳۷۵، ۱۳۸۵، ۱۳۹۰ و ۱۳۹۵ نرخ باسوادی استان به ترتیب برابر ۷۱ درصد، ۸۱ درصد، ۸۵ درصد، ۸۷ درصد، ۸۸ درصد و ۹۰ درصد بوده است. در سال ۱۳۹۵ درصد باسوادی مردان ۹۳ درصد و زنان ۸۷ درصد می‌باشد. در سال تحصیلی ۹۷-۱۳۹۶ تعداد ۸۷۸۸۵۷ نفر دانش‌آموز در کلیه رده‌های آموزشی مشغول به تحصیل بوده است که ۰/۶ درصد در دوره‌ی استثنایی، ۶/۳ درصد در دوره‌ی پیش‌دبستانی، ۵۱/۹ درصد در دوره‌ی ابتدایی، ۲۲/۰ درصد در متوسطه دوره اول، ۱۶/۷ درصد در متوسطه دوره دوم و ۲/۵ درصد در دوره‌های بزرگسال مشغول به تحصیل بوده‌اند. از تعداد کل دانش‌آموزان استان سهم دختران برابر ۴۸/۸ درصد بوده است. در سال تحصیلی ۱۳۹۶ تعداد ۳۵۳۷ نفر در دوره سوادآموزی، ۲۴۱۸ نفر در دوره‌ی انتقال و ۷۷۷ نفر در دوره‌ی تحکیم نهضت سوادآموزی شرکت نموده‌اند. در همین سال، تعداد کل دانشجویان استان برابر ۲۵۳۱۳۲ نفر می‌باشد که از این تعداد ۵۰/۶ درصد پسر و ۴۹/۴ درصد دختر می‌باشد. از کل دانشجویان ۱۶/۴ درصد در دوره کاردانی، ۵۸/۱ درصد در دوره‌ی کارشناسی، ۱۸/۵ درصد در دوره‌ی کارشناسی ارشد و ۷/۰ درصد در دوره‌ی دکترای حرفه‌ای و تخصصی مشغول به تحصیل بوده‌اند. در سال ۱۳۹۶ تعداد آموزش‌دیدگان مراکز ثابت سازمان فنی و حرفه‌ای استان ۸۴۵۷۶ نفر بوده است. همچنین در این سال تعداد ۴۴۱ نفر مربی در ۵۱ مرکز آموزشی استان مشغول به فعالیت بوده‌اند.



۱۶-۱- تعداد باسوادان برحسب جنس در نقاط شهری و روستایی

زن	مرد	مرد و زن	شرح
			<b>کل استان<sup>(۱)</sup></b>
۷۸۵۶۱۶	۱۰۶۱۵۹۶	۱۸۴۷۲۱۲	مهر ۱۳۶۵
۱۱۰۸۶۷۶	۱۳۶۸۰۸۱	۲۴۷۶۷۵۷	مهر ۱۳۷۰
۱۳۷۴۶۳۶	۱۵۸۲۴۳۳	۲۹۵۷۰۶۹	آبان ۱۳۷۵
۱۷۱۸۰۵۰	۱۹۴۱۰۷۷	۳۶۵۹۱۲۷	آبان ۱۳۸۵
۱۸۵۹۹۵۵	۲۰۴۶۵۴۶	۳۹۰۶۵۰۱	آبان ۱۳۹۰
<b>۱۹۹۴۴۴۲</b>	<b>۲۱۸۱۴۰۳</b>	<b>۴۱۷۵۸۴۵</b>	<b>آبان ۱۳۹۵</b>
			<b>نقاط شهری</b>
۵۵۵۰۸۹	۷۱۷۹۶۹	۱۲۷۳۰۵۸	مهر ۱۳۶۵
۷۷۸۱۶۱	۹۴۲۵۳۲	۱۷۲۰۶۹۳	مهر ۱۳۷۰
۱۰۵۹۳۷۰	۱۲۰۴۳۷۹	۲۲۶۳۷۴۹	آبان ۱۳۷۵
۱۴۶۹۷۳۹	۱۶۳۹۵۱۵	۳۱۰۹۲۴۴	آبان ۱۳۸۵
۱۶۲۸۰۲۲	۱۷۶۹۱۳۲	۳۳۹۷۱۵۴	آبان ۱۳۹۰
<b>۱۷۸۹۹۹۰</b>	<b>۱۹۳۳۴۸۸</b>	<b>۳۷۲۳۴۷۸</b>	<b>آبان ۱۳۹۵</b>
			<b>نقاط روستایی</b>
۲۳۰۵۲۷	۳۴۴۶۲۷	۵۷۴۱۵۴	مهر ۱۳۶۵
۳۳۷۱۸۸	۴۱۹۷۰۴	۷۴۶۸۹۲	مهر ۱۳۷۰
۳۱۵۲۱۹	۳۷۷۹۳۸	۶۹۳۱۵۷	آبان ۱۳۷۵
۲۴۸۰۳۷	۳۰۱۲۰۸	۵۴۹۲۴۵	آبان ۱۳۸۵
۲۳۱۹۱۱	۲۷۷۳۸۳	۵۰۹۲۹۴	آبان ۱۳۹۰
<b>۲۰۴۳۶۴</b>	<b>۲۴۷۷۷۵</b>	<b>۴۵۲۱۳۹</b>	<b>آبان ۱۳۹۵</b>

(۱) اختلاف ارقام کل استان با سرجمع نقاط شهری و روستایی، به علت منظور شدن جمعیت باسواد غیرساکن در جمعیت کل استان است.

مأخذ- مرکز آمار ایران (م.ر).

- مرکز آمار ایران - دفتر جمعیت، نیروی کار و سرشماری.

۲-۱۶- جمعیت ۶ ساله و بیش تر، تعداد باسوادان و نرخ باسوادی بر حسب جنس و سن (درصد)

جنس و گروه سنی	مهر ۱۳۶۵			مهر ۱۳۷۰		
	جمعیت	باسوادان	نرخ باسوادی	جمعیت	باسوادان	نرخ باسوادی
<b>مرد و زن</b>	<b>۲۶۰۳۹۶۸</b>	<b>۱۸۴۷۲۱۲</b>	<b>۷۰/۹</b>	<b>۳۰۷۴۲۷۲</b>	<b>۲۴۷۶۷۵۷</b>	<b>۸۰/۶</b>
۶-۹ ساله	۳۷۰۶۰۳	۳۴۸۳۶۱	۹۴/۰	۴۶۲۴۴۱	۴۴۶۰۲۱	۹۶/۴
۱۰-۱۴ ساله	۳۹۰۵۳۴	۳۷۰۸۲۰	۹۵/۰	۴۸۷۴۳۴	۴۷۷۴۵۲	۹۸/۰
۱۵-۱۹ ساله	۳۵۶۰۷۴	۳۱۷۱۸۱	۸۹/۱	۳۹۳۴۴۳	۳۷۷۳۰۹	۹۵/۹
۲۰-۲۴ ساله	۲۹۵۹۵۴	۲۴۰۵۴۲	۸۱/۳	۳۴۱۶۸۲	۳۱۳۸۱۱	۹۱/۸
۲۵-۲۹ ساله	۲۴۵۲۲۶	۱۸۱۳۴۷	۷۴/۰	۲۷۸۸۱۵	۲۴۱۳۹۹	۸۶/۶
۳۰-۳۴ ساله	۱۹۷۸۸۳	۱۳۰۱۸۱	۶۵/۸	۲۳۷۴۰۸	۱۹۲۰۳۱	۸۰/۹
۳۵-۳۹ ساله	۱۴۱۸۵۴	۷۸۷۹۴	۵۵/۵	۱۹۵۴۳۰	۱۴۳۵۱۷	۷۳/۴
۴۰-۴۴ ساله	۱۱۲۵۱۷	۵۲۹۲۳	۴۷/۰	۱۳۸۵۷۲	۸۸۵۳۰	۶۳/۹
۴۵-۴۹ ساله	۱۰۵۳۳۵	۲۸۲۰۳	۳۶/۳	۱۰۸۷۰۹	۵۹۲۲۹	۵۴/۵
۵۰-۵۴ ساله	۱۰۴۵۵۶	۲۹۸۸۸	۲۸/۶	۱۰۶۶۳۹	۴۵۱۶۲	۴۲/۴
۵۵-۵۹ ساله	۸۷۶۶۵	۲۱۷۰۵	۲۴/۷	۹۵۱۲۶	۳۲۹۶۸	۳۴/۷
۶۰-۶۴ ساله	۷۹۵۱۴	۱۸۳۰۰	۲۳/۰	۸۶۴۰۴	۲۴۷۰۷	۲۸/۶
۶۵ ساله و بیش تر	۱۱۵۱۵۸	۱۸۴۷۳	۱۶/۰	۱۳۹۱۱۵	۳۳۰۳۴	۲۳/۷
نامشخص	۹۹۵	۴۹۴	۴۹/۶	۳۰۵۴	۱۵۸۷	۵۲/۰



۱۶-۲- جمعیت ۶ ساله و بیش تر، تعداد باسوادان و نرخ باسوادی بر حسب جنس و سن (دنباله)

مهر ۱۳۷۰			مهر ۱۳۶۵			جنس و گروه سنی
نرخ باسوادی	باسوادان	جمعیت	نرخ باسوادی	باسوادان	جمعیت	
۸۵/۴	۱۳۶۸۰۸۱	۱۶۰۱۷۷۹	۷۸/۵	۱۰۶۱۵۹۶	۱۳۵۱۸۰۴	مرد
۹۶/۷	۲۲۸۸۲۴	۲۳۶۷۰۳	۹۵/۲	۱۸۰۹۸۷	۱۹۰۱۵۰	۶-۹ ساله
۹۸/۳	۲۴۷۴۰۶	۲۵۱۷۴۴	۹۶/۵	۱۹۶۲۶۱	۲۰۳۴۷۶	۱۰-۱۴ ساله
۹۶/۷	۱۹۹۰۵۳	۲۰۵۸۸۹	۹۲/۰	۱۷۲۵۷۸	۱۸۷۵۵۷	۱۵-۱۹ ساله
۹۴/۴	۱۶۸۳۱۵	۱۷۸۲۶۷	۸۸/۱	۱۳۶۲۱۸	۱۵۴۵۹۱	۲۰-۲۴ ساله
۹۱/۷	۱۳۱۹۳۳	۱۴۳۸۰۹	۸۴/۱	۱۰۶۶۵۰	۱۲۶۸۵۹	۲۵-۲۹ ساله
۸۸/۵	۱۰۸۶۷۱	۱۲۲۸۳۴	۷۸/۷	۸۱۷۶۵	۱۰۳۸۹۶	۳۰-۳۴ ساله
۸۴/۱	۸۶۶۳۴	۱۰۲۹۵۸	۷۱/۴	۵۱۸۰۸	۷۲۵۲۲	۳۵-۳۹ ساله
۷۷/۹	۵۶۱۱۷	۷۲۰۳۷	۶۴/۱	۳۶۸۱۴	۵۷۴۴۳	۴۰-۴۴ ساله
۷۰/۳	۳۸۹۱۷	۵۵۳۷۴	۵۱/۰	۲۸۰۷۴	۵۵۰۳۴	۴۵-۴۹ ساله
۵۶/۶	۳۱۶۸۲	۵۵۹۲۸	۴۱/۰	۲۳۰۲۱	۵۶۱۶۷	۵۰-۵۴ ساله
۴۷/۰	۲۴۶۰۱	۵۲۲۹۰	۳۸/۳	۱۶۹۰۴	۴۴۱۰۸	۵۵-۵۹ ساله
۴۱/۲	۱۸۷۲۶	۴۵۴۲۸	۳۵/۳	۱۵۰۷۳	۴۲۷۰۸	۶۰-۶۴ ساله
۳۴/۲	۲۶۳۰۱	۷۶۸۳۹	۲۶/۷	۱۵۱۲۵	۵۶۶۶۹	۶۵ ساله و بیش تر
۵۳/۷	۹۰۱	۱۶۷۹	۵۱/۰	۳۱۸	۶۲۴	نامشخص
۷۵/۳	۱۱۰۸۶۷۶	۱۴۷۲۴۹۳	۶۲/۷	۷۸۵۶۱۶	۱۲۵۲۱۶۴	زن
۹۶/۲	۲۱۷۱۹۷	۲۲۵۷۳۸	۹۲/۸	۱۶۷۳۷۴	۱۸۰۴۵۳	۶-۹ ساله
۹۷/۶	۲۳۰۰۴۶	۲۳۵۶۹۰	۹۳/۳	۱۷۴۵۵۹	۱۸۷۰۵۸	۱۰-۱۴ ساله
۹۵/۰	۱۷۸۲۵۶	۱۸۷۵۵۴	۸۵/۸	۱۴۴۶۰۳	۱۶۸۵۱۷	۱۵-۱۹ ساله
۸۹/۰	۱۴۵۴۹۶	۱۶۳۴۱۵	۷۳/۸	۱۰۴۳۲۴	۱۴۱۳۶۳	۲۰-۲۴ ساله
۸۱/۱	۱۰۹۴۶۶	۱۳۵۰۰۶	۶۳/۱	۷۴۶۹۷	۱۱۸۳۶۷	۲۵-۲۹ ساله
۷۲/۸	۸۳۳۶۰	۱۱۴۵۷۴	۵۱/۵	۴۸۴۱۶	۹۳۹۸۷	۳۰-۳۴ ساله
۶۱/۵	۵۶۸۸۳	۹۲۴۷۲	۳۸/۹	۲۶۹۸۶	۶۹۳۳۲	۳۵-۳۹ ساله
۴۸/۷	۳۲۴۱۳	۶۶۵۳۵	۲۹/۲	۱۶۱۰۹	۵۵۰۷۴	۴۰-۴۴ ساله
۳۸/۱	۲۰۳۱۲	۵۳۳۳۵	۲۰/۱	۱۰۱۲۹	۵۰۳۰۱	۴۵-۴۹ ساله
۲۶/۶	۱۳۴۸۰	۵۰۷۱۱	۱۴/۲	۶۸۶۷	۴۸۳۸۹	۵۰-۵۴ ساله
۱۹/۵	۸۳۶۷	۴۲۸۳۶	۱۱/۰	۴۸۰۱	۴۳۶۵۷	۵۵-۵۹ ساله
۱۴/۶	۵۹۸۱	۴۰۹۷۶	۸/۸	۳۲۲۷	۳۶۸۰۶	۶۰-۶۴ ساله
۱۰/۸	۶۷۳۳	۶۲۲۷۶	۵/۷	۳۳۴۸	۵۸۴۸۹	۶۵ ساله و بیش تر
۴۹/۹	۶۸۶	۱۳۷۵	۴۷/۴	۱۷۶	۳۷۱	نامشخص



۲-۱۶- جمعیت ۶ ساله و بیش‌تر، تعداد باسوادان و نرخ باسوادی برحسب جنس و سن (دنباله)

جنس و گروه سنی	آبان ۱۳۷۵			آبان ۱۳۸۵		
	جمعیت	باسوادان	نرخ باسوادی	جمعیت	باسوادان	نرخ باسوادی
مرد و زن	۳۴۹۲۳۳۵	۲۹۵۷۰۶۹	۸۴/۷	۴۱۸۰۳۹۲	۳۶۵۹۱۲۷	۸۷/۵
۶-۹ ساله	۴۱۸۵۳۳	۴۰۰۸۰۶	۹۵/۸	۲۵۶۰۶۹	۲۳۵۸۸۸	۹۲/۱
۱۰-۱۴ ساله	۵۸۹۷۶۸	۵۸۲۴۸۷	۹۸/۸	۳۷۲۲۴۸	۳۶۴۹۹۳	۹۸/۱
۱۵-۱۹ ساله	۴۶۷۹۶۱	۴۵۹۰۲۵	۹۸/۱	۵۳۷۱۶۳	۵۲۶۳۶۷	۹۸/۰
۲۰-۲۴ ساله	۳۵۵۴۳۱	۳۴۲۳۰۹	۹۶/۳	۶۰۰۳۸۲	۵۸۶۳۳۹	۹۷/۷
۲۵-۲۹ ساله	۳۲۴۵۶۵	۳۰۴۹۳۷	۹۴/۰	۴۷۵۹۷۷	۴۶۱۶۸۲	۹۷/۰
۳۰-۳۴ ساله	۲۷۸۹۶۰	۲۵۰۷۴۷	۸۹/۹	۳۷۲۶۴۷	۳۵۶۱۶۹	۹۵/۶
۳۵-۳۹ ساله	۲۴۰۴۹۷	۲۰۳۷۱۴	۸۴/۷	۳۳۷۶۵۸	۳۱۳۴۰۳	۹۲/۸
۴۰-۴۴ ساله	۱۹۴۵۴۱	۱۵۰۱۱۴	۷۷/۲	۲۸۱۷۵۲	۲۵۳۱۵۸	۸۷/۷
۴۵-۴۹ ساله	۱۳۸۲۸۱	۹۱۸۵۰	۶۶/۴	۲۴۱۹۲۱	۱۹۸۹۱۵	۸۲/۲
۵۰-۵۴ ساله	۱۰۷۵۰۷	۵۹۰۱۴	۵۴/۹	۱۹۴۶۴۳	۱۴۲۸۸۹	۷۳/۴
۵۵-۵۹ ساله	۹۳۳۳۵	۳۹۶۶۴	۴۲/۵	۱۳۳۹۰۶	۸۴۲۸۹	۶۳/۴
۶۰-۶۴ ساله	۹۳۴۸۶	۲۹۱۲۲	۳۱/۲	۱۰۶۴۶۳	۵۲۷۰۷	۵۰/۴
۶۵ ساله و بیش‌تر	۱۸۸۲۸۷	۴۲۲۸۶	۲۲/۵	۲۶۳۵۶۳	۸۱۳۲۸	۳۰/۹
نامشخص	۱۲۸۳	۹۹۴	۷۷/۵	.	.	۰/۰



۱۶-۲- جمعیت ۶ ساله و بیش‌تر، تعداد باسوادان و نرخ باسوادی برحسب جنس و سن (دنباله)

آبان ۱۳۸۵			آبان ۱۳۷۵			جنس و گروه سنی
نرخ باسوادی	باسوادان	جمعیت	نرخ باسوادی	باسوادان	جمعیت	
۹۰/۷	۱۹۴۱۰۷۷	۲۱۴۰۸۸۷	۸۸/۳	۱۵۸۲۴۳۳	۱۷۹۳۰۰۳	<b>مرد</b>
۹۲/۲	۱۲۰۲۹۶	۱۲۰۵۱۵	۹۵/۸	۲۰۴۶۴۱	۲۱۳۶۳۷	۶-۹ ساله
۹۷/۹	۱۸۷۱۲۰	۱۹۱۰۴۰	۹۸/۸	۲۹۸۲۳۴	۳۰۱۹۸۰	۱۰-۱۴ ساله
۹۷/۷	۲۶۷۸۱۰	۲۷۴۱۷۶	۹۸/۰	۲۳۳۱۷۷	۲۳۷۹۴۱	۱۵-۱۹ ساله
۹۷/۴	۲۹۵۱۳۱	۳۰۳۱۶۱	۹۶/۵	۱۷۲۹۴۴	۱۷۹۱۵۸	۲۰-۲۴ ساله
۹۷/۲	۲۳۶۳۶۱	۲۴۳۱۵۳	۹۵/۳	۱۶۰۴۴۵	۱۶۸۳۵۱	۲۵-۲۹ ساله
۹۶/۴	۱۸۵۸۹۱	۱۹۲۸۲۲	۹۳/۰	۱۳۴۱۸۸	۱۴۴۲۳۷	۳۰-۳۴ ساله
۹۵/۰	۱۶۶۲۸۶	۱۷۵۰۴۸	۹۰/۲	۱۱۱۵۹۲	۱۲۳۷۲۶	۳۵-۳۹ ساله
۹۲/۲	۱۳۷۴۱۹	۱۴۹۰۴۳	۸۵/۷	۸۷۶۴۰	۱۰۲۲۱۲	۴۰-۴۴ ساله
۸۹/۲	۱۱۰۷۱۴	۱۲۴۰۸۹	۷۹/۶	۵۶۰۰۲	۷۰۳۲۸	۴۵-۴۹ ساله
۸۴/۵	۸۴۶۹۳	۱۰۰۲۶۴	۷۱/۰	۲۸۶۱۹	۵۴۴۱۵	۵۰-۵۴ ساله
۷۸/۲	۵۲۶۴۳	۶۷۳۲۲	۵۷/۴	۲۸۳۶۸	۴۹۴۴۲	۵۵-۵۹ ساله
۶۷/۹	۳۶۰۷۸	۵۳۱۶۳	۴۳/۷	۲۲۲۶۹	۵۰۹۶۱	۶۰-۶۴ ساله
۴۴/۲	۶۰۶۳۵	۱۳۷۰۹۱	۳۵/۰	۳۳۴۲۳	۹۵۵۸۲	۶۵ ساله و بیش‌تر
۰/۰	.	.	۸۶/۳	۸۹۱	۱۰۳۳	نامشخص
۸۴/۲	۱۷۱۸۰۵۰	۲۰۳۹۵۰۵	۸۰/۹	۱۳۷۴۶۳۶	۱۶۹۹۳۳۲	<b>زن</b>
۹۲/۱	۱۱۵۵۹۲	۱۲۵۵۵۴	۹۵/۷	۱۹۶۱۶۵	۲۰۴۸۹۶	۶-۹ ساله
۹۸/۲	۱۷۷۸۷۳	۱۸۱۲۰۸	۹۸/۸	۲۸۴۲۵۲	۲۸۷۷۸۸	۱۰-۱۴ ساله
۹۸/۳	۲۵۸۵۵۷	۲۶۲۹۸۷	۹۸/۲	۲۲۵۸۴۸	۲۳۰۰۲۰	۱۵-۱۹ ساله
۹۸/۰	۲۹۱۲۰۸	۲۹۷۳۲۱	۹۶/۱	۱۶۹۳۶۵	۱۷۶۲۷۳	۲۰-۲۴ ساله
۹۶/۸	۲۲۵۳۲۱	۲۳۲۸۲۴	۹۲/۵	۱۴۴۴۹۲	۱۵۶۲۱۴	۲۵-۲۹ ساله
۹۴/۷	۱۷۰۲۷۸	۱۷۹۸۲۵	۸۶/۵	۱۱۶۵۵۹	۱۳۴۷۲۳	۳۰-۳۴ ساله
۹۰/۵	۱۴۷۱۱۷	۱۶۲۶۱۰	۷۸/۹	۹۲۱۲۲	۱۱۶۷۷۱	۳۵-۳۹ ساله
۸۲/۸	۱۱۵۷۳۹	۱۳۹۷۰۹	۶۷/۷	۶۲۴۷۴	۹۲۳۲۹	۴۰-۴۴ ساله
۷۴/۹	۸۸۲۰۱	۱۱۷۸۳۲	۵۲/۸	۳۵۸۴۸	۶۷۹۵۳	۴۵-۴۹ ساله
۶۱/۷	۵۸۱۹۶	۹۴۳۷۹	۳۸/۴	۲۰۳۹۵	۵۳۰۹۲	۵۰-۵۴ ساله
۴۸/۳	۳۱۶۴۶	۶۵۵۸۴	۲۵/۸	۱۱۲۹۶	۴۳۷۹۳	۵۵-۵۹ ساله
۳۳/۱	۱۷۶۲۹	۵۳۳۰۰	۱۶/۱	۶۸۵۳	۴۲۵۲۵	۶۰-۶۴ ساله
۱۶/۴	۲۰۶۹۳	۱۲۶۴۷۲	۹/۶	۸۸۶۳	۹۲۷۰۵	۶۵ ساله و بیش‌تر
۰/۰	.	.	۴۱/۲	۱۰۳	۲۵۰	نامشخص



۲-۱۶- جمعیت ۶ ساله و بیش‌تر، تعداد باسوادان و نرخ باسوادی برحسب جنس و سن (دنباله)

جنس و گروه سنی	آبان ۱۳۹۵			آبان ۱۳۹۰		
	نرخ باسوادی	باسوادان	جمعیت	نرخ باسوادی	باسوادان	جمعیت
مرد و زن	۸۹/۹	۴۱۷۵۸۴۵	۴۶۴۳۴۹۸	۸۷/۸	۳۹۰۶۵۰۱	۴۴۵۰۸۰۸
۶-۹ ساله	۹۵/۳	۲۷۹۴۷۷	۲۹۳۳۲۱	۹۲/۰	۲۳۷۷۸۰	۲۵۸۴۹۴
۱۰-۱۴ ساله	۹۸/۹	۳۲۹۱۹۷	۳۳۲۸۷۳	۹۸/۲	۳۳۰۲۴۴	۳۳۶۳۱۳
۱۵-۱۹ ساله	۹۸/۴	۳۱۹۱۶۸	۳۲۴۲۹۴	۹۷/۸	۳۶۸۴۴۶	۳۷۶۹۰۷
۲۰-۲۴ ساله	۹۷/۸	۳۶۰۰۱۲	۳۶۸۲۹۶	۹۷/۴	۵۲۱۸۵۶	۵۳۵۷۶۳
۲۵-۲۹ ساله	۹۷/۶	۵۰۳۰۹۸	۵۱۵۲۶۴	۹۷/۱	۵۶۸۴۲۵	۵۸۵۵۱۳
۳۰-۳۴ ساله	۹۷/۷	۵۶۱۱۱۵	۵۷۴۵۶۳	۹۶/۴	۴۴۶۴۱۶	۴۶۲۹۴۴
۳۵-۳۹ ساله	۹۶/۸	۴۴۹۸۹۹	۴۶۴۶۵۵	۹۴/۳	۳۵۴۶۶۲	۳۷۵۹۵۶
۴۰-۴۴ ساله	۹۵/۱	۳۵۴۶۷۲	۳۷۳۰۳۸	۹۱/۷	۳۱۴۰۳۷	۳۴۲۲۸۸
۴۵-۴۹ ساله	۹۱/۸	۳۰۸۴۶۲	۳۳۶۰۳۴	۸۶/۷	۲۵۰۰۳۴	۲۸۸۴۲۷
۵۰-۵۴ ساله	۸۵/۶	۲۴۱۲۹۳	۲۸۱۷۴۱	۷۹/۴	۱۹۴۳۵۲	۲۴۴۷۸۳
۵۵-۵۹ ساله	۷۸/۵	۱۸۴۰۰۴	۲۳۴۴۲۱	۷۰/۷	۱۳۵۰۶۳	۱۹۱۱۲۰
۶۰-۶۴ ساله	۶۹/۰	۱۲۶۸۱۷	۱۸۳۷۴۰	۵۸/۳	۷۸۴۴۵	۱۳۴۵۶۸
۶۵ ساله و بیش‌تر	۴۳/۹	۱۵۸۶۳۱	۳۶۱۲۵۸	۳۳/۵	۱۰۶۳۰۳	۳۱۷۰۶۹
نامشخص	۰/۰	۰	۰	۶۶/۱	۴۳۸	۶۶۳



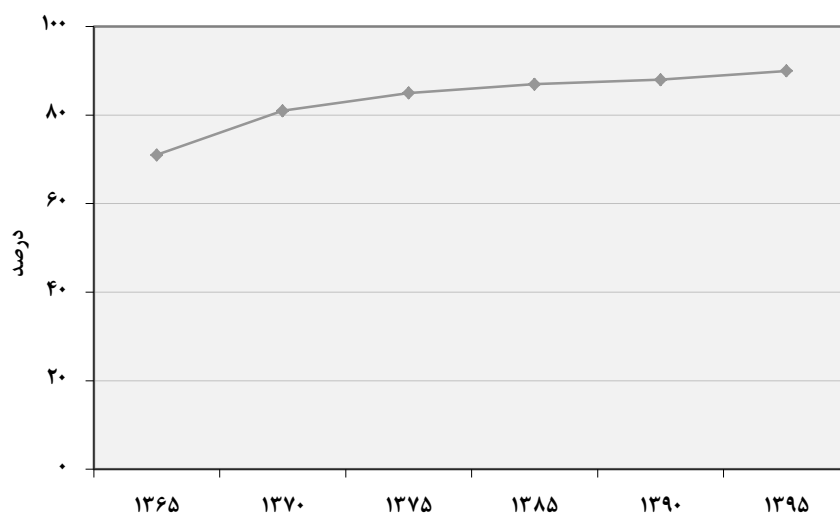
۱۶-۲- جمعیت ۶ ساله و بیش تر، تعداد باسوادان و نرخ باسوادی بر حسب جنس و سن (دنباله)

آبان ۱۳۹۵			آبان ۱۳۹۰			جنس و گروه سنی
نرخ باسوادی	باسوادان	جمعیت	نرخ باسوادی	باسوادان	جمعیت	
<b>۹۲/۷</b>	<b>۲۱۸۱۴۰۳</b>	<b>۲۳۵۴۴۲۴</b>	<b>۹۰/۷</b>	<b>۲۰۴۶۵۴۶</b>	<b>۲۲۵۶۲۵۳</b>	<b>مرد</b>
۹۵/۳	۱۴۳۵۳۳	۱۵۰۵۴۹	۹۲/۱	۱۲۲۰۶۷	۱۳۲۵۹۰	۶-۹ ساله
۹۹/۰	۱۶۸۷۴۵	۱۷۰۴۶۱	۹۸/۲	۱۶۸۲۱۳	۱۷۱۳۳۵	۱۰-۱۴ ساله
۹۸/۳	۱۶۱۷۳۲	۱۶۴۵۳۳	۹۷/۵	۱۸۶۱۵۰	۱۹۰۹۳۵	۱۵-۱۹ ساله
۹۷/۷	۱۸۱۳۶۶	۱۸۵۵۹۶	۹۷/۲	۲۶۰۸۱۸	۲۶۸۳۶۲	۲۰-۲۴ ساله
۹۷/۶	۲۵۲۲۲۸	۲۵۸۳۳۵	۹۶/۸	۲۸۶۰۴۲	۲۹۵۴۱۳	۲۵-۲۹ ساله
۹۷/۷	۲۸۳۰۰۸	۲۸۹۸۱۳	۹۶/۵	۲۲۶۱۱۹	۲۳۴۲۹۹	۳۰-۳۴ ساله
۹۷/۲	۲۲۸۶۱۸	۲۳۵۱۸۸	۹۴/۶	۱۸۳۵۰۶	۱۹۳۹۸۷	۳۵-۳۹ ساله
۹۶/۰	۱۸۳۷۲۴	۱۹۱۲۸۷	۹۳/۷	۱۶۵۶۶۸	۱۷۶۸۱۳	۴۰-۴۴ ساله
۹۴/۳	۱۶۳۱۵۰	۱۷۳۰۸۵	۹۱/۴	۱۳۴۹۴۵	۱۴۷۶۹۴	۴۵-۴۹ ساله
۹۰/۸	۱۳۱۰۹۲	۱۴۴۳۳۱	۸۷/۱	۱۰۸۰۰۸	۱۲۳۹۸۶	۵۰-۵۴ ساله
۸۷/۱	۱۰۲۸۰۵	۱۱۸۰۸۱	۸۲/۲	۸۰۲۴۷	۹۷۵۷۳	۵۵-۵۹ ساله
۸۱/۰	۷۵۶۶۰	۹۳۳۵۳	۷۴/۰	۴۹۱۶۲	۶۶۴۰۵	۶۰-۶۴ ساله
۵۸/۸	۱۰۵۷۴۲	۱۷۹۸۱۲	۴۸/۱	۷۵۲۹۸	۱۵۶۴۲۱	۶۵ ساله و بیش تر
۰/۰	.	.	۶۸/۹	۳۰۳	۴۴۰	نامشخص
<b>۸۷/۱</b>	<b>۱۹۹۴۴۴۲</b>	<b>۲۲۸۹۰۷۴</b>	<b>۸۴/۸</b>	<b>۱۸۵۹۹۵۵</b>	<b>۲۱۹۴۵۵۵</b>	<b>زن</b>
۹۵/۲	۱۳۵۹۴۴	۱۴۲۷۷۲	۹۱/۹	۱۱۵۷۱۳	۱۲۵۹۰۴	۶-۹ ساله
۹۸/۸	۱۶۰۴۵۲	۱۶۲۴۱۲	۹۸/۲	۱۶۲۰۳۱	۱۶۴۹۷۸	۱۰-۱۴ ساله
۹۸/۵	۱۵۷۴۳۶	۱۵۹۷۶۱	۹۸/۰	۱۸۲۲۹۶	۱۸۵۹۷۲	۱۵-۱۹ ساله
۹۷/۸	۱۷۸۶۴۶	۱۸۲۷۰۰	۹۷/۶	۲۶۱۰۳۸	۲۶۷۴۰۱	۲۰-۲۴ ساله
۹۷/۶	۲۵۰۸۷۰	۲۵۶۹۲۹	۹۷/۳	۲۸۲۳۸۲	۲۹۰۱۰۰	۲۵-۲۹ ساله
۹۷/۷	۲۷۸۱۰۷	۲۸۴۷۵۰	۹۶/۳	۲۲۰۲۹۷	۲۲۸۶۴۵	۳۰-۳۴ ساله
۹۶/۴	۲۲۱۲۸۱	۲۲۹۴۶۷	۹۴/۱	۱۷۱۱۵۶	۱۸۱۹۶۹	۳۵-۳۹ ساله
۹۴/۱	۱۷۰۹۴۸	۱۸۱۷۵۱	۸۹/۷	۱۴۸۳۶۹	۱۶۵۴۷۵	۴۰-۴۴ ساله
۸۹/۲	۱۴۵۳۱۲	۱۶۲۹۴۹	۸۱/۸	۱۱۵۰۸۹	۱۴۰۷۳۳	۴۵-۴۹ ساله
۸۰/۲	۱۱۰۲۰۱	۱۳۷۴۱۰	۷۱/۵	۸۶۳۴۴	۱۲۰۷۹۷	۵۰-۵۴ ساله
۶۹/۸	۸۱۱۹۹	۱۱۶۳۴۰	۵۸/۶	۵۴۸۱۶	۹۳۵۴۷	۵۵-۵۹ ساله
۵۶/۶	۵۱۱۵۷	۹۰۲۸۷	۴۳/۰	۲۹۲۸۳	۶۸۱۶۳	۶۰-۶۴ ساله
۲۹/۱	۵۲۸۸۹	۱۸۱۴۴۶	۱۹/۳	۳۱۰۰۵	۱۶۰۶۴۸	۶۵ ساله و بیش تر
۰/۰	.	.	۶۰/۵	۱۳۵	۲۲۳	نامشخص

مأخذ- مرکز آمار ایران (م.ر).

- مرکز آمار ایران - دفتر جمعیت، نیروی کار و سرشماری.

۱-۱۶- نرخ باسوادی جمعیت ۶ ساله و بیش تر طی سرشماری های انجام شده در سال های ۱۳۶۵-۱۳۹۵



منبع: جدول ۲-۱۶



۱۶-۳- جمعیت ۶ ساله و بیش تر، تعداد باسوادان و نرخ باسوادی در نقاط شهری و روستایی  
برحسب جنس و شهرستان: آبان ۱۳۹۵ (درصد)

کل						شهرستان
باسوادان <sup>(۱)</sup>			جمعیت <sup>(۱)</sup> ۶ ساله و بیش تر			
زن	مرد	مرد و زن	زن	مرد	مرد و زن	
۱۹۹۴۴۴۲	۲۱۸۱۴۰۳	۴۱۷۵۸۴۵	۲۲۸۹۰۷۴	۲۳۵۴۴۲۴	۴۶۴۳۴۹۸	کل استان
۳۸۱۲۹	۴۳۳۰۲	۸۰۴۳۱	۴۵۰۹۲	۴۶۸۰۰	۹۱۸۹۲	آران و بیدگل
۱۴۷۲۶	۱۷۰۹۹	۳۱۸۲۵	۱۸۹۷۶	۱۹۳۵۲	۳۸۳۲۸	اردستان
۹۱۲۸۱۳	۹۷۲۹۴۴	۱۸۸۵۷۵۷	۱۰۱۷۴۰۲	۱۰۳۶۳۴۴	۲۰۵۳۷۴۶	اصفهان
۴۴۰۳۲	۴۹۶۶۸	۹۳۷۰۰	۵۲۴۹۷	۵۵۸۷۳	۱۰۸۳۷۰	برخوار
۷۷۳۷	۹۵۹۳	۱۷۳۳۰	۱۰۹۳۹	۱۱۲۵۰	۲۲۱۸۹	بویین و میاندشت
۲۵۳۶۶	۲۹۴۵۵	۵۴۸۲۱	۳۰۹۹۰	۳۲۶۰۱	۶۳۵۹۱	تیران و کرون
۱۰۲۹۵	۱۲۴۷۶	۲۲۷۷۱	۱۴۱۱۰	۱۴۷۱۵	۲۸۸۲۵	چادگان
۱۱۹۷۴۳	۱۳۵۴۵۱	۲۵۵۱۹۴	۱۳۸۸۴۳	۱۴۷۸۶۶	۲۸۶۷۰۹	خمینی شهر
۱۲۳۷۷	۱۳۵۱۰	۲۵۸۸۷	۱۵۴۱۴	۱۵۱۴۶	۳۰۵۶۰	خوانسار
۷۰۷۷	۸۱۸۳	۱۵۲۶۰	۸۶۷۱	۸۷۸۲	۱۷۴۵۳	خور و بیابانک
۱۲۱۳۹	۱۴۱۴۹	۲۶۲۸۸	۱۵۳۶۶	۱۵۷۸۶	۳۱۱۵۲	دهقان
۲۵۰۴۷	۳۰۳۴۳	۵۵۳۹۰	۳۲۹۸۰	۳۴۴۳۴	۶۷۴۱۴	سمیرم
۹۷۷۰۶	۱۰۱۳۵۹	۱۹۹۰۶۵	۱۰۷۱۳۴	۱۰۶۶۶۰	۲۱۳۷۹۴	شاهین شهر و میمه
۵۹۸۸۵	۶۹۰۲۰	۱۲۸۹۰۵	۷۰۹۶۷	۷۴۱۷۴	۱۴۵۱۴۱	شهرضا
۱۶۵۲۸	۱۹۹۲۴	۳۶۴۵۲	۲۱۸۲۱	۲۳۰۹۵	۴۴۹۱۶	فریدن
۱۱۳۸۹	۱۴۰۶۸	۲۵۴۵۷	۱۵۶۵۸	۱۶۱۹۷	۳۱۸۵۵	فریدونشهر
۹۱۲۰۸	۱۰۴۴۸۷	۱۹۵۵۹۵	۱۰۸۸۸۵	۱۱۵۷۹۴	۲۲۴۶۷۹	فلاورجان
۱۳۹۶۳۷	۱۵۲۸۳۳	۲۹۲۴۷۰	۱۶۱۸۲۷	۱۶۵۸۱۴	۳۲۷۶۴۱	کاشان
۳۲۹۶۱	۳۷۹۰۰	۷۰۸۶۱	۴۰۳۱۲	۴۱۶۴۳	۸۱۹۵۵	گلپایگان
۱۰۳۳۵۰	۱۱۳۷۲۵	۲۱۷۰۷۵	۱۱۶۹۱۲	۱۲۰۸۷۱	۲۳۷۷۸۳	لنجان
۵۷۰۲۹	۶۴۲۶۶	۱۲۱۲۹۵	۶۶۱۶۴	۶۹۴۳۱	۱۳۵۵۹۵	مبارکه
۱۴۷۳۶	۱۶۴۲۱	۳۱۱۵۷	۱۷۷۷۳	۱۷۷۱۶	۳۵۴۸۹	نابین
۱۲۴۱۴۸	۱۳۳۸۵۶	۲۵۸۰۰۴	۱۴۰۷۹۵	۱۴۳۹۸۵	۲۸۴۷۸۰	نجف آباد
۱۶۲۸۴	۱۸۴۷۱	۳۴۸۵۵	۱۹۵۴۶	۲۰۰۹۵	۳۹۶۴۱	نطنز



۳-۱۶- جمعیت ۶ ساله و بیش تر، تعداد باسوادان و نرخ باسوادی در نقاط شهری و روستایی برحسب جنس و شهرستان: آبان ۱۳۹۵ (دنباله) (درصد)

نقاط شهری			کل			شهرستان
جمعیت ۶ ساله و بیش تر			نرخ باسوادی			
زن	مرد	مرد و زن	زن	مرد	مرد و زن	
۲۰۲۲۹۱۹	۲۰۲۹۶۱۳	۴۰۹۲۵۳۲	۸۷/۱	۹۲/۷	۸۹/۹	کل استان
۳۹۰۰۳	۳۹۹۶۱	۷۸۹۶۴	۸۴/۶	۹۰/۴	۸۷/۵	آران و بیدگل
۱۲۴۴۸	۱۲۶۴۲	۲۵۰۹۰	۷۷/۶	۸۸/۴	۸۳/۰	اردستان
۹۶۱۴۱۹	۹۷۶۵۰۰	۱۹۳۷۹۱۹	۸۹/۷	۹۳/۹	۹۱/۸	اصفهان
۴۸۹۴۶	۵۱۸۵۳	۱۰۰۷۹۹	۸۳/۹	۸۸/۹	۸۶/۵	برخوار
۶۲۱۵	۶۲۱۰	۱۲۴۲۵	۷۰/۷	۸۵/۳	۷۸/۱	بویین و میاندشت
۱۳۲۴۹	۱۳۶۰۶	۲۶۸۵۵	۸۱/۹	۹۰/۳	۸۶/۲	تیران و کرون
۶۲۷۸	۶۴۴۳	۱۲۷۲۱	۷۳/۰	۸۴/۸	۷۹/۰	چادگان
۱۳۶۹۰۳	۱۴۵۷۸۱	۲۸۲۶۸۴	۸۶/۲	۹۱/۶	۸۹/۰	خمینی شهر
۱۰۴۲۹	۹۸۷۲	۲۰۳۰۱	۸۰/۳	۸۹/۲	۸۴/۷	خوانسار
۶۳۱۰	۶۲۸۷	۱۲۵۹۷	۸۱/۶	۹۳/۲	۸۷/۴	خور و بیابانک
۱۰۳۴۲	۱۰۶۹۱	۲۱۰۳۳	۷۹/۰	۸۹/۶	۸۴/۴	دهاقان
۱۶۰۸۷	۱۶۶۴۰	۳۲۷۲۷	۷۵/۹	۸۸/۱	۸۲/۲	سمیرم
۱۰۱۱۶۳	۱۰۰۰۶۲	۲۰۱۲۲۵	۹۱/۲	۹۵/۰	۹۳/۱	شاهین شهر و میمه
۶۳۹۶۳	۶۵۱۰۶	۱۲۹۰۶۹	۸۴/۴	۹۳/۱	۸۸/۸	شهرضا
۱۰۷۰۰	۱۱۲۸۹	۲۱۹۸۹	۷۵/۷	۸۶/۳	۸۱/۲	فریدن
۸۳۶۸	۸۶۲۴	۱۶۹۹۲	۷۳/۷	۸۶/۹	۷۹/۹	فریدونشهر
۷۲۹۵۲	۷۷۵۴۰	۱۵۰۴۹۲	۸۳/۸	۹۰/۱	۸۷/۱	فلاورجان
۱۴۵۴۲۴	۱۴۸۴۱۶	۲۹۳۸۴۰	۸۶/۳	۹۲/۲	۸۹/۳	کاشان
۳۳۵۵۵	۳۴۲۷۹	۶۷۸۳۴	۸۱/۸	۹۱/۰	۸۶/۵	گلپایگان
۱۰۴۸۶۶	۱۰۸۲۴۱	۲۱۳۱۰۷	۸۸/۴	۹۴/۱	۹۱/۳	لنجان
۵۵۱۰۸	۵۷۶۳۷	۱۱۲۷۴۵	۸۶/۲	۹۲/۶	۸۹/۵	مبارکه
۱۳۹۸۲	۱۴۰۸۸	۲۸۰۷۰	۸۲/۹	۹۲/۷	۸۷/۸	نایین
۱۳۰۲۱۰	۱۳۲۷۴۷	۲۶۲۹۵۷	۸۸/۲	۹۳/۰	۹۰/۶	نجف آباد
۱۴۹۹۹	۱۵۰۹۸	۳۰۰۹۷	۸۳/۸	۹۱/۹	۸۷/۹	نطنز



۱۶-۳- جمعیت ۶ ساله و بیش تر، تعداد باسوادان و نرخ باسوادی در نقاط شهری و روستایی برحسب جنس و شهرستان: آبان ۱۳۹۵ (دنباله)  
(درصد)

نقاط شهری						شهرستان
نرخ باسوادی			باسوادان			
زن	مرد	مرد و زن	زن	مرد	مرد و زن	
۸۸/۵	۹۳/۴	۹۱/۰	۱۱۸۹۹۹۰	۱۹۳۳۴۸۸	۳۷۲۳۴۷۸	کل استان
۸۴/۹	۹۰/۵	۸۷/۷	۳۳۱۰۶	۳۶۱۷۷	۶۹۲۸۳	آران و بیدگل
۸۴/۱	۹۲/۳	۸۸/۲	۱۰۴۷۳	۱۱۶۶۳	۲۲۱۳۶	اردستان
۹۰/۳	۹۴/۳	۹۲/۳	۸۶۸۱۰۱	۹۲۰۵۹۷	۱۷۸۸۶۹۸	اصفهان
۸۴/۲	۸۹/۲	۸۶/۸	۴۱۲۰۲	۴۶۲۵۶	۸۷۴۵۸	برخوار
۸۰/۹	۸۹/۹	۸۵/۴	۵۰۲۹	۵۵۸۱	۱۰۶۱۰	بویین و میاندشت
۸۶/۱	۹۲/۷	۸۹/۴	۱۱۴۰۸	۱۲۶۰۷	۲۴۰۱۵	تیران و کرون
۷۹/۴	۸۸/۱	۸۳/۸	۴۹۸۳	۵۶۷۶	۱۰۶۵۹	چادگان
۸۶/۲	۹۱/۶	۸۹/۰	۱۱۸۰۷۲	۱۳۳۵۲۷	۲۵۱۵۹۹	خمینی شهر
۸۵/۳	۹۲/۶	۸۸/۸	۸۸۹۲	۹۱۴۰	۱۸۰۳۲	خوانسار
۸۲/۹	۹۳/۹	۸۸/۴	۵۲۳۱	۵۹۰۴	۱۱۱۳۵	خور و بیابانک
۸۰/۷	۹۰/۴	۸۵/۶	۸۳۴۴	۹۶۶۳	۱۸۰۰۷	دهاقان
۷۸/۹	۹۰/۵	۸۴/۸	۱۲۶۹۴	۱۵۰۵۶	۲۷۷۵۰	سمیرم
۹۲/۰	۹۵/۷	۹۳/۸	۹۳۰۶۱	۹۵۷۷۰	۱۸۸۸۳۱	شاهین شهر و میمه
۸۵/۸	۹۳/۹	۸۹/۹	۵۴۸۸۲	۶۱۱۱۲	۱۱۵۹۹۴	شهرضا
۸۵/۰	۹۲/۱	۸۸/۶	۹۰۹۰	۱۰۳۹۸	۱۹۴۸۸	فریدن
۸۱/۳	۹۲/۷	۸۷/۱	۶۸۰۲	۷۹۹۶	۱۴۷۹۸	فریدونشهر
۸۴/۱	۹۰/۲	۸۷/۳	۶۱۳۶۵	۶۹۹۷۱	۱۳۱۳۳۶	فلاورجان
۸۷/۲	۹۲/۷	۹۰/۰	۱۲۶۷۸۹	۱۳۷۵۶۶	۲۶۴۳۵۵	کاشان
۸۴/۹	۹۲/۷	۸۸/۸	۲۸۴۸۳	۳۱۷۷۹	۶۰۲۶۲	گلپایگان
۸۹/۱	۹۴/۳	۹۱/۷	۹۳۳۸۸	۱۰۲۰۷۸	۱۹۵۴۶۶	لنجان
۸۷/۳	۹۳/۳	۹۰/۳	۴۸۰۹۴	۵۳۷۷۱	۱۰۱۸۶۵	مبارکه
۸۷/۴	۹۵/۰	۹۱/۲	۱۲۲۱۶	۱۳۳۸۲	۲۵۵۹۸	نابین
۸۸/۷	۹۳/۲	۹۱/۰	۱۱۵۴۳۴	۱۲۳۷۶۵	۲۳۹۱۹۹	نجف آباد
۸۵/۷	۹۳/۱	۸۹/۴	۱۲۸۵۱	۱۴۰۵۳	۲۶۹۰۴	نطنز



۳-۱۶- جمعیت ۶ ساله و بیش تر، تعداد باسوادان و نرخ باسوادی در نقاط شهری و روستایی  
بر حسب جنس و شهرستان: آبان ۱۳۹۵ (دنباله)

نقاط روستایی									شهرستان
نرخ باسوادی			باسوادان			جمعیت ۶ ساله و بیش تر			
زن	مرد	مرد و زن	زن	مرد	مرد و زن	زن	مرد	مرد و زن	
۷۶/۸	۸۷/۱	۸۲/۱	۲۰۴۳۶۴	۲۴۷۷۷۵	۴۵۲۱۳۹	۳۶۵۹۴۷	۲۸۴۵۹۴	۵۵۰۵۴۱	کل استان
۸۲/۵	۸۹/۶	۸۶/۲	۵۰۲۳	۶۱۲۵	۱۱۱۴۸	۶۰۸۹	۶۸۳۹	۱۲۹۲۸	آران و بیدگل
۶۵/۲	۸۱/۰	۷۳/۲	۴۲۵۳	۵۴۳۶	۹۶۸۹	۶۵۲۸	۶۷۱۰	۱۳۲۳۸	اردستان
۷۹/۹	۸۷/۵	۸۳/۸	۴۴۷۰۶	۵۲۳۳۹	۹۷۰۴۵	۵۵۹۷۷	۵۹۸۲۹	۱۱۵۸۰۶	اصفهان
۷۹/۷	۸۴/۹	۸۲/۴	۲۸۳۰	۳۴۱۲	۶۲۴۲	۳۵۵۱	۴۰۲۰	۷۵۷۱	برخوار
۵۷/۳	۷۹/۶	۶۸/۸	۲۷۰۸	۴۰۱۲	۶۷۲۰	۴۷۲۴	۵۰۴۰	۹۷۶۴	بویین ومیاندشت
۷۸/۷	۸۸/۷	۸۳/۹	۱۳۹۵۸	۱۶۸۴۸	۳۰۸۰۶	۱۷۷۴۱	۱۸۹۹۳	۳۶۷۳۴	تیران و کرون
۶۷/۸	۸۲/۲	۷۵/۲	۵۳۱۲	۶۸۰۰	۱۲۱۱۲	۷۸۳۲	۸۲۷۲	۱۶۱۰۴	چادگان
۸۶/۱	۹۲/۳	۸۹/۳	۱۶۷۱	۱۹۲۴	۳۵۹۵	۱۹۴۰	۲۰۸۵	۴۰۲۵	خمینی شهر
۶۹/۹	۸۲/۹	۷۶/۶	۳۴۸۵	۴۳۷۰	۷۸۵۵	۴۹۸۵	۵۲۷۴	۱۰۲۵۹	خوانسار
۷۸/۲	۹۱/۳	۸۴/۹	۱۸۴۶	۲۲۷۹	۴۱۲۵	۲۳۶۱	۲۴۹۵	۴۸۵۶	خور و بیابانک
۷۵/۵	۸۸/۰	۸۱/۸	۳۷۹۵	۴۴۸۶	۸۲۸۱	۵۰۲۴	۵۰۹۵	۱۰۱۱۹	دهاقان
۷۳/۴	۸۶/۱	۷۹/۹	۱۲۲۸۳	۱۵۱۹۳	۲۷۴۷۶	۱۶۷۲۴	۱۷۶۴۶	۳۴۴۷۰	سمیرم
۷۷/۸	۸۴/۷	۸۱/۴	۴۶۴۵	۵۵۸۷	۱۰۲۳۲	۵۹۷۰	۶۵۹۵	۱۲۵۶۵	شاهین شهر ومیمه
۷۱/۵	۸۷/۲	۸۰/۳	۵۰۰۳	۷۹۰۶	۱۲۹۰۹	۷۰۰۲	۹۰۶۵	۱۶۰۶۷	شهرضا
۶۷/۰	۸۰/۷	۷۴/۰	۷۴۲۶	۹۵۰۲	۱۶۹۲۸	۱۱۰۹۱	۱۱۷۷۱	۲۲۸۶۲	فریدن
۶۲/۹	۸۰/۲	۷۱/۷	۴۵۸۷	۶۰۷۲	۱۰۶۵۹	۷۲۹۰	۷۵۷۳	۱۴۸۶۳	فریدونشهر
۸۳/۱	۹۰/۰	۸۶/۶	۲۹۸۴۳	۳۴۴۱۶	۶۴۲۵۹	۳۵۹۳۳	۳۸۲۵۴	۷۴۱۸۷	فلاورجان
۷۸/۳	۸۷/۷	۸۳/۲	۱۲۸۴۸	۱۵۲۶۴	۲۸۱۱۲	۱۶۴۰۳	۱۷۳۹۵	۳۳۷۹۸	کاشان
۶۶/۳	۸۳/۱	۷۵/۱	۴۴۷۸	۶۱۱۸	۱۰۵۹۶	۶۷۵۷	۷۳۶۰	۱۴۱۱۷	گلپایگان
۸۲/۷	۹۲/۲	۸۷/۶	۹۹۶۲	۱۱۶۴۶	۲۱۶۰۸	۱۲۰۴۶	۱۲۶۲۹	۲۴۶۷۵	لنجان
۸۰/۸	۸۹/۰	۸۵/۰	۸۹۳۵	۱۰۴۹۵	۱۹۴۳۰	۱۱۰۵۶	۱۱۷۹۴	۲۲۸۵۰	مبارکه
۶۶/۵	۸۳/۸	۷۴/۹	۲۵۲۰	۳۰۳۸	۵۵۵۸	۳۷۹۱	۳۶۲۷	۷۴۱۸	نابین
۸۲/۳	۸۹/۸	۸۶/۲	۸۷۱۴	۱۰۰۸۹	۱۸۸۰۳	۱۰۵۸۵	۱۱۲۳۶	۲۱۸۲۱	نجف آباد
۷۷/۷	۸۸/۴	۸۳/۳	۳۵۳۳	۴۴۱۸	۷۹۵۱	۴۵۴۷	۴۹۹۷	۹۵۴۴	نطنز

(۱) اختلاف جمعیت و باسوادان کل استان با سرجمع نقاط شهری و روستایی، به علت منظور شدن جمعیت باسواد غیرساکن در جمعیت کل استان است.

مأخذ- مرکز آمار ایران (م.ر).

- مرکز آمار ایران- دفتر جمعیت، نیروی کار و سرشماری.

۱۶-۴- خانوارهای معمولی استان برحسب جنس سرپرست خانوار و تعداد افراد، تعداد افراد باسواد و بی‌سواد: آبان ۱۳۹۵

باسواد					جمع	جنس سرپرست خانوار و تعداد افراد در خانوار
۴ نفر و بیش‌تر	۳ نفر	۲ نفر	۱ نفر	ندارد		
<b>۳۸۴۸۶۴</b>	<b>۴۲۲۴۶۸</b>	<b>۵۲۷۷۴۸</b>	<b>۱۵۱۵۶۴</b>	<b>۱۱۸۳۱۵</b>	<b>۱۶۰۵۳۰۵</b>	<b>مرد و زن</b>
.	.	.	۶۵۰۰۵	۶۸۴۷۳	۱۳۳۶۴۶	۱ نفر
.	.	۲۵۳۰۴۹	۵۶۷۱۵	۴۴۲۰۸	۳۵۴۰۶۶	۲ نفر
.	۲۴۷۱۴۳	۲۱۲۰۱۳	۲۴۱۰۸	۳۱۹۵	۴۸۶۵۰۳	۳ نفر
۲۴۲۶۶۱	۱۵۱۷۵۰	۵۶۲۸۳	۲۸۲۷	۱۳۲۱	۴۵۵۸۷۴	۴ نفر
۱۰۶۰۷۲	۲۰۱۴۷	۴۸۲۰	۱۱۷۰	۵۵۵	۱۳۲۷۷۰	۵ نفر
۲۵۱۱۲	۲۴۶۰	۱۰۱۷	۴۱۹	۲۷۵	۲۹۲۸۴	۶ نفر
۶۹۷۲	۶۴۴	۳۴۵	۱۹۱	۱۳۳	۸۲۸۶	۷ نفر
۲۵۵۸	۱۹۳	۱۲۳	۷۱	۷۶	۳۰۲۱	۸ نفر
۹۱۳	۷۲	۵۵	۳۹	۳۴	۱۱۱۳	۹ نفر
۵۷۶	۵۹	۴۳	۱۹	۴۵	۷۴۲	۱۰ نفر و بیش‌تر
<b>۳۷۴۱۵۵</b>	<b>۳۹۸۵۰۰</b>	<b>۴۸۶۸۴۵</b>	<b>۹۳۰۱۶</b>	<b>۵۶۲۲۰</b>	<b>۱۴۰۸۹۹۷</b>	<b>مرد</b>
.	.	.	۲۶۶۳۱	۹۲۷۸	۳۶۰۰۴	۱ نفر
.	.	۲۲۲۷۲۷	۳۸۱۶۱	۴۱۶۹۲	۳۰۲۶۶۷	۲ نفر
.	۲۲۷۶۲۰	۲۰۲۴۸۴	۲۲۷۵۱	۲۹۳۴	۴۵۵۸۲۸	۳ نفر
۲۳۶۴۱۸	۱۴۷۷۷۵	۵۵۴۱۳	۳۶۳۵	۱۲۴۴	۴۴۴۵۱۷	۴ نفر
۱۰۳۱۳۲	۱۹۷۷۳	۴۶۸۷	۱۱۲۴	۵۳۶	۱۲۹۲۵۸	۵ نفر
۲۴۱۳۷	۲۳۸۴	۹۸۷	۴۰۶	۲۶۶	۲۸۱۸۱	۶ نفر
۶۶۰۲	۶۲۹	۳۳۸	۱۸۵	۱۲۵	۷۸۱۰	۷ نفر
۲۴۳۵	۱۹۰	۱۱۷	۶۸	۷۱	۲۸۸۱	۸ نفر
۸۸۳	۷۱	۵۴	۳۷	۳۳	۱۰۷۸	۹ نفر
۵۴۸	۵۸	۳۸	۱۸	۴۱	۷۰۳	۱۰ نفر و بیش‌تر
<b>۱۰۷۰۹</b>	<b>۲۳۹۶۸</b>	<b>۴۰۹۰۳</b>	<b>۵۸۵۴۸</b>	<b>۶۲۰۹۵</b>	<b>۱۹۶۳۰۸</b>	<b>زن</b>
.	.	.	۳۸۳۷۴	۵۹۱۹۵	۹۷۶۴۲	۱ نفر
.	.	۳۰۳۲۲	۱۸۵۵۴	۲۵۱۶	۵۱۳۹۹	۲ نفر
.	۱۹۵۲۳	۹۵۲۹	۱۳۵۷	۲۶۱	۳۰۶۷۵	۳ نفر
۶۲۴۳	۳۹۷۵	۸۷۰	۱۹۲	۷۷	۱۱۳۵۷	۴ نفر
۲۹۴۰	۳۷۴	۱۳۳	۴۶	۱۹	۳۵۱۲	۵ نفر
۹۷۵	۷۶	۳۰	۱۳	۹	۱۱۰۳	۶ نفر
۳۷۰	۱۵	۷	۶	۸	۴۰۶	۷ نفر
۱۲۳	۳	۶	۳	۵	۱۴۰	۸ نفر
۳۰	۱	۱	۲	۱	۳۵	۹ نفر
۲۸	۱	۵	۱	۴	۳۹	۱۰ نفر و بیش‌تر



۴-۱۶- خانوارهای معمولی استان برحسب جنس سرپرست خانوار و تعداد افراد، تعداد افراد باسواد و بی‌سواد: آبان ۱۳۹۵ (دنباله)

اظهاری نشده	بی‌سواد					جنس سرپرست خانوار و تعداد افراد در خانوار
	۴ نفر و بیش‌تر	۳ نفر	۲ نفر	۱ نفر	ندارد	
<b>۳۴۶</b>	<b>۳۰۳۹</b>	<b>۷۹۸۸</b>	<b>۹۷۷۴۸</b>	<b>۲۲۷۶۲۴</b>	<b>۱۲۶۸۵۶۰</b>	<b>مرد و زن</b>
۱۶۸	.	.	.	۶۸۴۷۳	۶۵۰۰۵	۱ نفر
۹۴	.	.	۴۴۱۰۹	۵۳۹۰۷	۲۵۵۹۵۶	۲ نفر
۴۴	.	۲۱۵۸	۲۱۹۱۶	۴۲۲۰۹	۴۲۰۱۷۶	۳ نفر
۳۲	۴۰۲	۱۷۷۵	۱۴۹۹۳	۳۴۸۲۵	۴۰۳۸۴۷	۴ نفر
۶	۵۰۰	۱۵۳۱	۸۶۳۸	۱۸۲۳۷	۱۰۳۸۵۸	۵ نفر
۱	۶۰۲	۱۱۱۶	۴۶۵۷	۶۸۳۳	۱۶۰۷۵	۶ نفر
۱	۵۸۱	۷۱۲	۲۰۶۶	۲۱۲۱	۲۸۰۵	۷ نفر
.	۳۹۴	۴۱۴	۸۷۰	۷۱۱	۶۳۲	۸ نفر
.	۲۵۲	۱۷۴	۳۳۲	۲۰۶	۱۴۹	۹ نفر
.	۳۰۸	۱۰۸	۱۶۷	۱۰۲	۵۷	۱۰ نفر و بیش‌تر
<b>۲۶۱</b>	<b>۲۸۴۱</b>	<b>۷۴۴۶</b>	<b>۹۳۴۶۶</b>	<b>۱۳۸۴۳۳</b>	<b>۱۱۶۶۵۰۰</b>	<b>مرد</b>
۹۵	.	.	.	۹۲۷۸	۲۶۶۳۱	۱ نفر
۸۷	.	.	۴۱۶۴۲	۳۷۴۶۲	۲۲۳۴۷۶	۲ نفر
۳۹	.	۱۹۲۰	۲۱۰۵۲	۳۴۲۴۲	۳۹۸۵۷۵	۳ نفر
۳۲	۳۴۵	۱۶۳۷	۱۴۴۸۰	۳۱۳۰۳	۳۹۶۷۲۰	۴ نفر
۶	۴۶۱	۱۴۵۰	۸۳۹۸	۱۶۸۹۶	۱۰۲۰۴۷	۵ نفر
۱	۵۶۹	۱۰۶۷	۴۵۵۲	۶۳۶۳	۱۵۶۲۹	۶ نفر
۱	۵۵۷	۶۹۳	۲۰۰۸	۱۹۴۲	۲۶۷۹	۷ نفر
.	۳۷۶	۴۰۴	۸۴۵	۶۵۹	۵۹۷	۸ نفر
.	۲۴۱	۱۷۱	۳۲۸	۱۹۶	۱۴۲	۹ نفر
.	۲۹۲	۱۰۴	۱۶۱	۹۲	۵۴	۱۰ نفر و بیش‌تر
<b>۸۵</b>	<b>۱۹۸</b>	<b>۵۴۲</b>	<b>۴۲۸۲</b>	<b>۸۹۱۹۱</b>	<b>۱۰۳۰۱۰</b>	<b>زن</b>
۷۳	.	.	.	۵۹۱۹۵	۳۸۳۷۴	۱ نفر
۷	.	.	۲۴۶۷	۱۶۴۴۵	۳۲۴۸۰	۲ نفر
۵	.	۲۳۸	۸۶۴	۷۹۶۷	۲۱۶۰۱	۳ نفر
.	۵۷	۱۳۸	۵۱۳	۳۵۲۲	۷۱۲۷	۴ نفر
.	۳۹	۸۱	۲۴۰	۱۳۴۱	۱۸۱۱	۵ نفر
.	۳۳	۴۹	۱۰۵	۴۷۰	۴۴۶	۶ نفر
.	۲۴	۱۹	۵۸	۱۷۹	۱۲۶	۷ نفر
.	۱۸	۱۰	۲۵	۵۲	۳۵	۸ نفر
.	۱۱	۳	۴	۱۰	۷	۹ نفر
.	۱۶	۴	۶	۱۰	۳	۱۰ نفر و بیش‌تر

مأخذ- مرکز آمار ایران (م.ر).

- مرکز آمار ایران - دفتر جمعیت، نیروی کار و سرشماری.

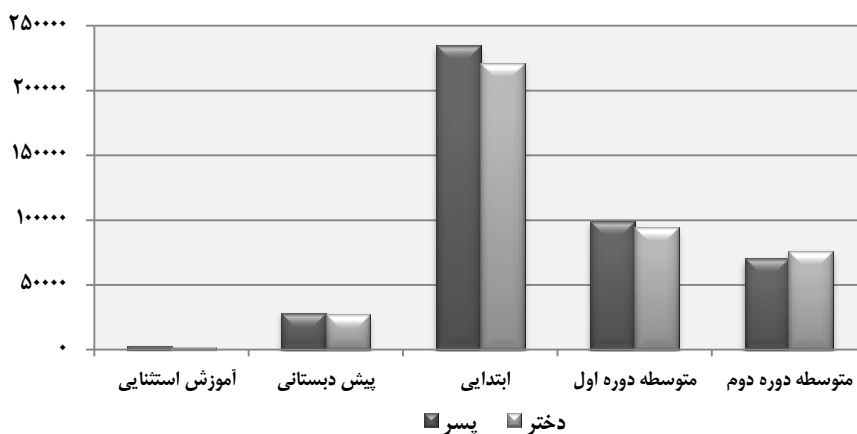
۱۶-۵- دانش‌آموزان و کارکنان آموزشی، دفتری و اداری برحسب دوره‌های تحصیلی و به تفکیک جنس

کارکنان آموزشی، دفتری و اداری	دانش‌آموزان			سال و دوره تحصیلی	
	آموزشی	دختر	پسر		جمع
...	...	...	...	...	۱۳۸۰-۸۱
...	۵۳۷۴۷	۴۴۷۰۰۹	۴۴۳۳۱۶	۸۹۰۳۲۵	۱۳۸۵-۸۶
...	۴۶۰۳۹	۳۹۱۲۶۰	۳۹۶۹۲۳	۷۸۸۱۸۳	۱۳۹۰-۹۱
...	۵۰۰۸۵	۳۹۱۴۴۸	۴۰۵۸۱۱	۷۹۷۲۵۹	۱۳۹۲-۹۳
(۱)۵۳۴۶	(۱)۵۳۲۱۰	۴۰۵۸۵۹	۴۲۴۸۱۶	۸۳۰۶۷۵	۱۳۹۳-۹۴
(۱)۵۲۵۷	۴۷۸۲۱	۴۱۳۲۹۰	۴۳۱۵۲۰	۸۴۴۸۱۰	۱۳۹۴-۹۵
۴۰۱۹	۴۶۳۷۴	۴۱۸۴۶۵	۴۳۸۴۸۵	۸۵۶۹۵۰	۱۳۹۵-۹۶
<b>۳۸۹۵</b>	<b>۴۴۸۱۳</b>	<b>۴۲۸۸۷۳</b>	<b>۴۴۹۷۹۷</b>	<b>۸۷۸۶۷۰</b>	<b>۱۳۹۶-۹۷</b>
۱۵۱	۱۳۲۱	۱۸۹۰	۲۹۲۶	۴۸۱۶	آموزش استثنایی
.	.	۲۷۲۰۵	۲۸۵۵۳	۵۵۷۵۸	پیش‌دبستانی
۱۴۷۸	۱۸۵۹۱	۲۲۱۳۸۳	۲۳۵۰۶۸	۴۵۶۴۵۱	ابتدایی
۸۸۴	۱۱۵۰۳	۹۴۴۱۷	۹۹۰۷۸	۱۹۳۴۹۵	دوره اول متوسطه
۱۳۸۲	۱۳۳۰۹	۷۶۴۴۸	۷۰۳۳۶	۱۴۶۷۸۴	دوره دوم متوسطه
.	.	۷۴۸	۷۷۳	۱۵۲۱	عمومی بزرگسال (دوره اول متوسطه)
.	۸۹	۶۷۸۲	۱۳۰۶۳	۱۹۸۴۵	تکمیلی بزرگسال (دوره دوم متوسطه)

(۱) کارکنان خدماتی را هم شامل می‌شود.

مأخذ- اداره کل آموزش و پرورش استان اصفهان.

۱۶-۲- تعداد دانش‌آموزان به تفکیک دوره تحصیلی و جنس: سال تحصیلی ۱۳۹۶-۹۷



مبنا: جدول ۵-۱۶

۱۶-۶- دانش آموزان و کارکنان آموزشی، دفتری و اداری اداره کل آموزش و پرورش استان

کارکنان آموزشی، دفتری و اداری		دانش آموزان			سال تحصیلی و شهرستان
دفتری و اداری	آموزشی	دختر	پسر	جمع	
...	...	...	...	...	۱۳۸۰-۸۱
...	۵۳۷۴۷	۴۴۷۰۰۹	۴۴۳۳۱۶	۸۹۰۳۲۵	۱۳۸۵-۸۶
...	۴۶۰۳۹	۳۹۱۲۶۰	۳۹۶۹۲۳	۷۸۸۱۸۳	۱۳۹۰-۹۱
...	۵۰۰۸۵	۳۹۱۴۴۸	۴۰۵۸۱۱	۷۹۷۲۵۹	۱۳۹۲-۹۳
(۱)۵۳۳۶	(۱)۵۳۳۱۰	۴۰۵۸۵۹	۴۲۴۸۱۶	۸۳۰۶۷۵	۱۳۹۳-۹۴
(۱)۵۲۵۷	۴۷۸۲۱	۴۱۳۳۹۰	۴۳۱۵۲۰	۸۴۴۸۱۰	۱۳۹۴-۹۵
۴۰۱۹	۴۶۳۷۴	۴۱۸۴۶۵	۴۳۸۴۸۵	۸۵۶۹۵۰	۱۳۹۵-۹۶
<b>۳۸۹۵</b>	<b>۴۴۸۱۱۳</b>	<b>۴۲۸۸۱۷۳</b>	<b>۴۴۹۷۷۹۷</b>	<b>۸۷۸۶۷۰</b>	<b>۱۳۹۶-۹۷</b>
۹۱	۱۱۷۵	۹۳۸۰	۹۵۳۹	۱۸۹۱۹	آران و بیدگل
۶۲	۵۶۶	۳۲۵۹	۳۵۰۰	۶۷۵۹	اردستان
۱۵۰۲	۱۶۳۹۸	۱۸۲۲۸۷	۱۹۲۵۶۹	۳۷۴۸۵۶	اصفهان
۸۶	۱۱۴۲	۱۰۹۲۸	۱۱۴۴۱	۲۲۳۶۹	برخوار
۳۶	۳۲۶	۱۷۰۷	۱۷۱۵	۳۴۲۲	بویین و میاندشت
۷۳	۷۷۱	۶۱۷۹	۶۵۴۸	۱۲۷۲۷	تیران و کرون
۶۲	۳۸۶	۲۷۶۲	۲۹۴۹	۵۷۱۱	چادگان
۲۲۰	۲۷۷۹	۲۸۶۹۴	۲۹۰۷۴	۵۷۷۶۸	خمینی شهر
۴۱	۲۶۳	۲۰۸۶	۲۲۰۲	۴۲۸۸	خوانسار
۳۵	۲۴۴	۱۵۱۰	۱۶۹۱	۳۲۰۱	خور و بیابانک
۳۷	۴۳۵	۲۸۸۴	۳۱۸۸	۶۰۷۲	دهاقان
۹۲	۹۱۵	۴۹۱۲	۵۱۷۰	۱۰۰۸۲	سمیرم
۱۳۶	۱۸۹۸	۱۹۴۶۳	۲۰۱۸۴	۳۹۶۴۷	شاهین شهر و میمه
۱۰۶	۱۶۳۷	۱۲۷۴۰	۱۴۱۷۹	۲۷۹۱۹	شهرضا
۸۲	۶۵۵	۴۳۷۲	۴۷۵۵	۹۱۲۷	فریدن
۵۳	۵۴۲	۲۹۴۰	۳۱۰۹	۶۰۴۹	فریدونشهر
۱۵۰	۲۴۱۶	۲۱۱۲۲	۲۲۰۹۶	۴۳۲۱۸	فلاورجان
۲۳۹	۳۰۲۳	۲۹۴۴۷	۳۰۶۷۹	۶۰۱۲۶	کاشان
۹۸	۸۲۵	۷۱۱۴	۷۵۹۹	۱۴۷۱۳	گلیایگان
۱۹۵	۲۵۱۶	۲۳۷۶۷	۲۵۳۰۱	۴۹۰۶۸	لنجان
۱۰۲	۱۳۸۳	۱۲۹۸۳	۱۳۴۵۸	۲۶۴۴۱	مبارکه
۴۵	۳۵۹	۲۸۲۸	۳۰۲۸	۵۸۶۶	نایین
۲۹۵	۳۴۷۹	۳۰۸۴۹	۳۱۸۳۴	۶۲۶۸۳	نجف آباد
۵۷	۵۸۰	۳۶۵۰	۳۹۸۹	۷۶۳۹	نطنز

(۱) کارکنان خدماتی را هم شامل می‌شود.

مأخذ- اداره کل آموزش و پرورش استان اصفهان.

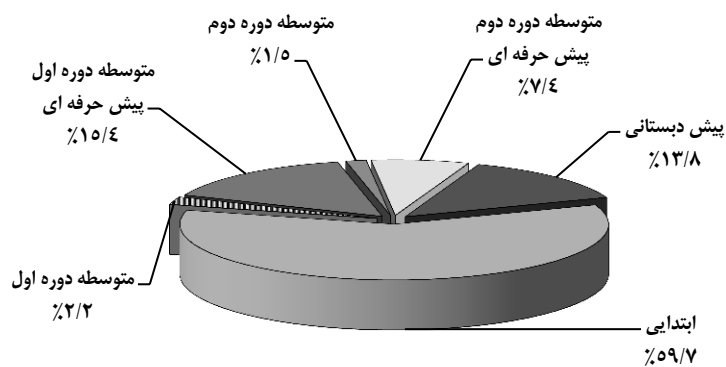


۱۶-۷- دانش‌آموزان آموزش استثنایی برحسب دوره‌های تحصیلی

دانش‌آموز			سال و دوره تحصیلی
دختر	پسر	جمع	
...	...	...	۱۳۸۰-۸۱
...	...	۵۳۴۵	۱۳۸۵-۸۶
...	...	۵۵۹۷	۱۳۹۰-۹۱
...	...	۴۹۹۱	۱۳۹۲-۹۳
۱۹۲۸	۳۰۰۸	۴۹۳۶	۱۳۹۳-۹۴
۱۸۷۰	۲۹۶۶	۴۸۳۶	۱۳۹۴-۹۵
۱۸۵۶	۲۹۶۲	۴۸۱۸	۱۳۹۵-۹۶
<b>۱۸۹۰</b>	<b>۲۹۳۶</b>	<b>۴۸۱۶</b>	<b>۱۳۹۶-۹۷</b>
۲۹۲	۳۷۴	۶۶۶	پیش‌دبستانی
۱۰۶۳	۱۸۱۰	۲۸۷۳	ابتدایی
۴۷	۶۰	۱۰۷	دوره اول متوسطه
۲۹۹	۴۴۲	۷۴۱	دوره اول متوسطه پیش‌حرفه‌ای
۳۶	۳۸	۷۴	دوره دوم متوسطه
۱۵۳	۲۰۲	۳۵۵	دوره دوم متوسطه پیش‌حرفه‌ای

مأخذ- اداره کل آموزش و پرورش استان اصفهان.

۱۶-۳- توزیع دانش‌آموزان آموزش استثنایی بر حسب دوره‌های تحصیلی ۱۳۹۶-۹۷



مبنا: جدول ۱۶-۷

۸-۱۶- دانش‌آموزان، کارکنان و امکانات آموزشی دوره آموزش استثنایی

کلاس	آموزشگاه	کارکنان آموزشی، دفتری و اداری		دانش‌آموزان			سال تحصیلی و شهرستان
		دفتری و اداری	آموزشی	دختر	پسر	جمع	
۸۲۷	۱۰۱	۱۱۱۸	۱۴۹۱	۲۵۰۷	۳۶۲۳	۶۱۳۰	۱۳۸۰-۸۱
۸۴۷	۲۲۹	۱۵۲۹	۱۱۸۶	۲۰۹۰	۳۱۵۵	۵۲۴۵	۱۳۸۵-۸۶
۸۳۴	۲۴۱	۱۴۴۰	۷۶۰	۲۳۱۱	۳۲۸۶	۵۵۹۷	۱۳۹۰-۹۱
۸۷۸	۱۴۵	...	...	۱۹۹۱	۳۰۰۰	۴۹۹۱	۱۳۹۲-۹۳
۸۷۲	۲۴۵	۸۸	۱۳۶۰	۱۹۲۸	۳۰۰۸	۴۹۳۶	۱۳۹۳-۹۴
۸۴۲	۲۴۶	۱۶۷	۱۴۰۴	۱۸۷۰	۲۹۶۶	۴۸۳۶	۱۳۹۴-۹۵
۸۱۴	۲۴۸	۱۵۴	۱۳۷۰	۱۸۵۶	۲۹۶۲	۴۸۱۸	۱۳۹۵-۹۶
<b>۱۹۳</b>	<b>۲۵۵</b>	<b>۱۵۱</b>	<b>۱۳۳۱</b>	<b>۱۸۹۰</b>	<b>۲۹۳۶</b>	<b>۴۸۱۶</b>	<b>۱۳۹۶-۹۷</b>
۱۴	۷	۲	۲۹	۳۲	۵۲	۸۴	آران و بیدگل
۱۱	۷	۱	۱۲	۱۱	۴۰	۵۱	اردستان
۳۳۹	۹۳	۷۸	۶۰۷	۸۳۱	۱۲۶۶	۲۰۹۷	اصفهان
۸	۲	۱	۱۶	۲۲	۳۶	۵۸	برخوار
۵	۳	۱	۵	۱۰	۱۶	۲۶	بویین و میاندشت
۱۷	۷	۳	۲۱	۳۱	۶۵	۹۶	تیران و کرون
۴	۳	۱	۳	۷	۹	۱۶	چادگان
۶۶	۱۷	۱۳	۹۷	۱۴۷	۲۶۵	۴۱۲	خمینی شهر
۳	۲	۲	۳	۸	۷	۱۵	خوانسار
۳	۲	۰	۲	۱	۱۰	۱۱	خور و بیابانک
۶	۳	۱	۷	۱۷	۲۱	۳۸	دهاقان
۸	۶	۲	۱۱	۱۹	۳۵	۵۴	سمیرم
۳۵	۱۱	۸	۵۷	۹۳	۱۲۴	۲۱۷	شاهین شهر و میمه
۲۴	۸	۲	۳۷	۷۱	۷۸	۱۴۹	شهرضا
۷	۴	۰	۱۳	۱۴	۳۰	۴۴	فریدن
۶	۳	۱	۷	۱۶	۱۵	۳۱	فریدونشهر
۳۱	۱۰	۲	۵۳	۷۸	۱۱۳	۱۹۱	فلاورجان
۵۴	۱۶	۷	۹۵	۱۲۲	۱۸۸	۳۱۰	کاشان
۹	۳	۲	۹	۲۱	۴۵	۶۶	گلپایگان
۴۴	۱۳	۵	۶۷	۱۰۸	۱۷۹	۲۸۷	لنجان
۲۲	۶	۳	۳۱	۴۶	۸۴	۱۳۰	مبارکه
۶	۳	۱	۷	۱۹	۱۹	۳۸	نابین
۵۸	۱۹	۱۱	۱۱۱	۱۴۲	۱۹۵	۳۳۷	نجف‌آباد
۱۳	۷	۴	۲۱	۲۴	۳۴	۵۸	نطنز

مأخذ- اداره کل آموزش و پرورش استان اصفهان.

## ۹-۱۶- دانش آموزان و امکانات آموزشی دوره پیش دبستانی

کلاس	آموزشگاه	دانش آموز			سال تحصیلی و شهرستان
		دختر	پسر	جمع	
۱۵۹۴	۱۱۴	۱۷۸۶۹	۱۶۶۸۲	۳۴۵۵۱	۱۳۸۰-۸۱
۱۸۸۲	۱۲۷۰	۱۹۶۵۰	۱۸۲۳۱	۳۷۸۸۱	۱۳۸۵-۸۶
۲۰۵۵	۱۲۴۱	۲۰۹۸۷	۱۸۴۸۵	۳۹۴۷۲	۱۳۹۰-۹۱
۲۰۹۰	۱۲۰۰	۱۸۰۱۶	۱۸۸۸۰	۳۶۸۹۶	۱۳۹۲-۹۳
۲۵۰۹	۱۱۴۷	۲۲۵۳۸	۲۳۸۹۹	۴۶۴۳۷	۱۳۹۳-۹۴
۲۸۴۱	۱۱۹۴	۲۳۷۱۷	۲۴۸۳۶	۴۸۵۵۳	۱۳۹۴-۹۵
۳۰۴۵	۱۴۱۵	۲۵۷۰۴	۲۷۰۴۵	۵۲۷۴۹	۱۳۹۵-۹۶
<b>۳۳۱۱</b>	<b>۱۴۷۵</b>	<b>۲۷۲۰۵</b>	<b>۲۸۵۵۳</b>	<b>۵۵۷۵۸</b>	<b>۱۳۹۶-۹۷</b>
۶۱	۳۲	۵۱۵	۵۴۵	۱۰۶۰	آران و بیدگل
۴۵	۳۰	۲۷۵	۳۱۱	۵۸۶	اردستان
۱۳۱۳	۵۶۸	۱۰۶۵۸	۱۱۱۶۶	۲۱۸۲۴	اصفهان
۸۷	۳۶	۵۲۴	۶۰۱	۱۱۲۵	برخور
۳۲	۱۴	۱۴۵	۱۶۸	۳۱۳	بویین و میاندشت
۸۶	۴۹	۶۲۸	۶۷۰	۱۲۹۸	تیران و کرون
۲۴	۱۵	۲۲۵	۲۴۶	۴۷۱	چادگان
۲۱۹	۸۴	۲۲۲۴	۲۱۴۲	۴۳۶۶	خمینی شهر
۱۳	۱۰	۱۱۴	۱۳۲	۲۴۶	خوانسار
۱۷	۱۱	۱۶۲	۱۴۹	۳۱۱	خور و بیابانک
۳۹	۲۱	۲۹۵	۳۴۴	۶۳۹	دهاقان
۳۲	۲۷	۲۲۷	۲۸۲	۵۰۹	سمیرم
۱۵۵	۶۷	۱۴۱۶	۱۵۰۸	۲۹۲۴	شاهین شهر و میمه
۱۰۹	۴۵	۹۰۸	۸۹۶	۱۸۰۴	شهرضا
۶۳	۳۵	۳۷۰	۳۷۷	۷۴۷	فریدن
۲۲	۱۷	۱۸۲	۱۸۷	۳۶۹	فریدونشهر
۱۱۵	۵۲	۸۰۳	۹۴۳	۱۷۴۶	فلورجان
۱۵۱	۷۱	۱۳۰۶	۱۳۴۶	۲۶۵۲	کاشان
۶۴	۳۰	۵۳۷	۵۴۱	۱۰۷۸	گلپایگان
۱۳۹	۷۰	۱۲۳۶	۱۲۶۷	۲۵۰۳	لنجان
۱۳۲	۴۰	۹۳۹	۹۸۹	۱۹۲۸	مبارکه
۳۰	۹	۳۱۴	۳۴۷	۶۶۱	نابین
۳۱۷	۱۲۰	۲۸۲۰	۲۹۵۳	۵۷۷۳	نجف آباد
۴۶	۲۲	۳۸۲	۴۴۳	۸۲۵	نطنز

مأخذ- اداره کل آموزش و پرورش استان اصفهان.

۱۰-۱۶- دانش آموزان، کارکنان و امکانات آموزشی دوره ابتدایی

کلاس	آموزشگاه	کارکنان آموزشی، دفتری و اداری		دانش آموز			سال تحصیلی و شهرستان
		دفتری و اداری	آموزشی	دختر	پسر	جمع	
۱۶۰۶۸	۲۹۹۱	۱۸۰۶۴	۲۲۹۲۱	۱۹۷۵۹۰	۲۳۴۲۹۰	۴۳۱۸۸۰	۱۳۸۰-۸۱
۱۴۱۹۱	۲۶۹۱	۱۹۳۱۶	۱۸۳۳۷	۱۵۸۱۷۹	۱۶۷۳۳۹	۳۲۶۱۱۸	۱۳۸۵-۸۶
۱۴۱۴۹	۲۴۰۲	۱۸۳۳۷	۱۶۱۰۳	۱۶۰۶۶۱	۱۶۹۰۷۵	۳۲۹۷۳۶	۱۳۹۰-۹۱
۱۷۰۶۱	۲۵۳۷	۱۸۲۹۳	۱۶۹۴۷	۱۹۷۹۶۹	۲۰۸۹۵۱	۴۰۶۹۲۰	۱۳۹۲-۹۳
۱۷۳۲۰	۲۶۶۶	۲۰۳۰	۲۲۶۹۹	۲۰۲۴۴۷	۲۱۴۲۴۱	۴۱۶۶۸۸	۱۳۹۳-۹۴
۱۷۷۴۷	۲۶۷۳	۱۵۰۷	۲۰۰۱۴	۲۰۸۸۶۱	۲۲۱۶۳۳	۴۳۰۴۹۴	۱۳۹۴-۹۵
۱۸۰۸۳	۲۷۴۴	۱۵۲۲	۱۹۴۴۶	۲۱۴۶۹۳	۲۲۸۳۸۴	۴۴۳۰۷۷	۱۳۹۵-۹۶
<b>۱۸۹۰۴</b>	<b>۲۸۳۰</b>	<b>۱۴۷۸</b>	<b>۱۸۵۹۱</b>	<b>۲۲۱۳۸۳</b>	<b>۲۳۵۰۶۸</b>	<b>۴۵۶۴۵۱</b>	<b>۱۳۹۶-۹۷</b>
۴۵۷	۶۷	۳۸	۴۸۹	۵۰۲۴	۵۴۶۳	۱۰۳۸۷	آران و بیدگل
۲۰۸	۶۲	۲۲	۲۳۲	۱۶۰۷	۱۶۶۶	۳۲۷۳	اردستان
۷۴۲۴	۹۵۵	۵۰۸	۶۳۹۷	۹۱۲۱۹	۹۷۶۳۹	۱۸۸۸۵۸	اصفهان
۵۰۷	۷۰	۳۰	۴۹۸	۶۰۸۸	۶۵۴۷	۱۲۶۳۵	برخوار
۱۱۵	۴۳	۱۱	۱۳۲	۸۴۵	۸۷۵	۱۷۲۰	بویین و میاندشت
۳۱۹	۶۷	۲۴	۳۳۷	۳۲۶۲	۳۴۷۷	۶۷۳۹	تیران و کرون
۱۸۲	۶۶	۲۲	۱۷۰	۱۵۶۲	۱۶۴۰	۳۲۰۲	چادگان
۱۱۴۲	۱۳۴	۹۹	۱۱۷۱	۱۵۰۸۰	۱۵۴۹۴	۳۰۵۷۴	خمینی شهر
۱۱۲	۲۳	۱۴	۱۳۸	۱۰۲۰	۱۱۳۵	۲۱۵۵	خوانسار
۹۳	۲۲	۱۴	۱۰۵	۷۸۴	۸۶۴	۱۶۴۸	خور و بیابانک
۱۵۸	۳۵	۱۹	۱۷۱	۱۳۸۱	۱۵۴۶	۲۹۲۷	دهاقان
۳۲۴	۹۵	۳۶	۳۷۳	۲۶۲۰	۲۷۳۶	۵۳۵۶	سمیرم
۸۰۳	۱۰۹	۵۹	۸۴۵	۹۹۲۳	۱۰۴۰۸	۲۰۳۳۱	شاهین شهر و میمه
۶۳۶	۱۰۱	۵۱	۷۰۸	۷۳۶۴	۷۶۷۴	۱۵۰۲۸	شهرضا
۲۲۵	۴۴	۳۹	۲۷۵	۲۳۰۳	۲۵۲۰	۴۸۲۳	فریدن
۲۲۶	۷۱	۱۶	۲۳۹	۱۶۹۷	۱۷۷۳	۳۴۷۰	فریدونشهر
۱۰۲۰	۱۳۸	۷۸	۱۱۵۵	۱۱۸۴۳	۱۲۴۷۲	۲۴۳۱۵	فلاورجان
۱۲۷۴	۱۹۵	۸۱	۱۲۲۳	۱۵۹۲۰	۱۶۷۸۲	۳۲۷۰۲	کاشان
۳۴۶	۶۰	۳۹	۳۵۴	۳۶۲۳	۳۸۱۱	۷۴۳۴	گلیایگان
۱۰۵۳	۱۴۷	۷۹	۱۰۳۷	۱۲۴۳۵	۱۳۲۸۴	۲۵۷۱۹	لنجان
۶۱۷	۹۱	۴۳	۵۹۷	۶۶۳۳	۷۰۸۲	۱۳۷۱۵	مبارکه
۱۳۳	۳۵	۱۴	۱۵۲	۱۳۴۰	۱۴۸۰	۲۸۲۰	نابین
۱۳۳۴	۱۵۵	۱۲۶	۱۵۴۱	۱۵۹۸۵	۱۶۹۰۵	۳۲۸۹۰	نجف آباد
۱۹۶	۴۵	۱۶	۲۵۲	۱۸۲۵	۱۸۹۵	۳۷۲۰	نطنز

مأخذ- اداره کل آموزش و پرورش استان اصفهان.

## ۱۱-۱۶- دانش آموزان، کارکنان و امکانات آموزشی دوره اول متوسطه

کلاس	آموزشگاه	کارکنان آموزشی، دفتری و اداری		دانش آموزان			سال تحصیلی و شهرستان
		دفتری و اداری	آموزشی	دختر	پسر	جمع	
۱۰۸۰۷	۱۷۸۳	۱۳۴۴۸	۱۸۳۵۱	۱۵۳۰۰۸	۱۷۱۷۵۸	۳۲۴۷۶۶	۱۳۸۰-۸۱
۹۱۰۴	۱۷۴۲	۱۶۳۸۷	۱۴۴۳۵	۱۰۸۱۳۵	۱۱۵۹۷۸	۲۲۴۱۱۳	۱۳۸۵-۸۶
۷۶۶۷	۱۳۷۷	۱۴۵۲۶	۱۲۵۸۶	۹۵۴۲۳	۱۰۱۰۷۹	۱۹۶۵۰۲	۱۳۹۰-۹۱
۵۱۹۰	۱۳۲۲	۱۰۸۵۳	۹۸۱۱	۶۲۲۷۱	۶۵۹۱۲	۱۲۸۱۸۳	۱۳۹۲-۹۳
۵۰۵۸	۱۳۲۰	۹۹۳	۹۴۳۶	۶۱۵۳۹	۶۴۳۳۹	۱۲۵۸۷۸	۱۳۹۳-۹۴
۷۴۵۴	۱۳۷۷	۷۳۵	۱۱۶۵۹	۹۲۱۴۹	۹۵۷۶۹	۱۸۷۹۱۸	۱۳۹۴-۹۵ <sup>(۱)</sup>
۷۴۴۶	۱۳۶۹	۸۸۱	۱۱۶۷۳	۹۲۶۵۲	۹۷۰۵۱	۱۸۹۷۰۳	۱۳۹۵-۹۶
<b>۷۵۱۰</b>	<b>۱۳۹۳</b>	<b>۸۸۴</b>	<b>۱۱۵۰۳</b>	<b>۹۴۴۱۷</b>	<b>۹۹۰۷۸</b>	<b>۱۹۳۴۹۵</b>	<b>۱۳۹۶-۹۷</b>
۱۶۶	۳۲	۲۶	۳۲۲	۲۱۰۲	۲۱۷۴	۴۲۷۶	آران و بیدگل
۸۰	۲۲	۱۶	۱۳۳	۷۰۳	۷۴۶	۱۴۴۹	اردستان
۲۹۲۸	۴۰۳	۳۲۵	۴۱۰۶	۴۰۲۷۱	۴۲۴۶۴	۸۲۷۳۵	اصفهان
۱۸۲	۳۲	۲۳	۳۰۷	۲۴۰۳	۲۵۹۰	۴۹۹۳	برخوار
۴۷	۱۳	۱۰	۹۱	۳۶۱	۳۵۳	۷۱۴	بویین و میاندشت
۱۲۱	۲۶	۱۵	۲۰۰	۱۲۸۳	۱۳۹۱	۲۶۷۴	تیران و کرون
۶۸	۱۹	۱۳	۱۰۹	۶۱۷	۶۴۵	۱۲۶۲	چادگان
۴۴۱	۶۹	۶۱	۷۳۰	۶۱۷۵	۶۳۹۵	۱۲۵۷۰	خمینی شهر
۴۹	۱۴	۷	۱۰۱	۵۲۸	۴۹۸	۱۰۲۶	خوانسار
۴۷	۱۴	۷	۶۱	۳۳۱	۳۸۷	۷۱۸	خور و بیابانک
۷۸	۲۳	۷	۱۳۴	۶۲۲	۶۹۳	۱۳۱۵	دهقان
۱۵۱	۴۱	۱۹	۲۵۰	۱۱۵۶	۱۲۷۲	۲۴۲۸	سمیرم
۳۴۰	۵۷	۳۱	۴۶۰	۴۲۷۸	۴۴۵۸	۸۷۳۶	شاهین شهر و میمه
۲۵۸	۵۱	۲۶	۴۰۶	۳۰۶۵	۳۲۲۸	۶۲۹۳	شهرضا
۱۰۴	۲۹	۱۵	۱۸۴	۹۰۹	۹۹۴	۱۹۰۳	فریدن
۹۶	۲۹	۱۵	۱۷۰	۶۲۳	۷۱۸	۱۳۴۱	فریدونشهر
۳۹۶	۸۱	۳۴	۶۱۱	۴۸۳۳	۴۷۹۹	۹۶۳۲	فلاورجان
۵۲۰	۸۸	۵۶	۸۱۰	۶۴۲۶	۶۷۴۴	۱۳۱۷۰	کاشان
۱۲۹	۲۵	۲۳	۲۱۰	۱۶۰۴	۱۶۹۹	۳۳۰۳	گلیایگان
۴۲۱	۷۰	۶۴	۶۵۹	۵۴۲۷	۵۶۵۴	۱۱۰۸۱	لنجان
۲۴۲	۴۹	۱۲	۳۶۹	۲۸۳۵	۲۸۹۳	۵۷۲۸	مبارکه
۶۷	۱۴	۹	۹۵	۶۸۰	۶۶۶	۱۳۴۶	نابین
۵۰۰	۷۴	۵۶	۸۲۹	۶۴۰۸	۶۸۰۴	۱۳۲۱۲	نجف آباد
۷۹	۱۸	۱۴	۱۵۶	۷۷۷	۸۱۳	۱۵۹۰	نطنز

(۱) در این سال یک پایه تحصیلی در دوره متوسطه اول اضافه و به تعداد سه پایه رسید و به دنبال آن افزایش در تعداد دانش آموز و نیروی انسانی داشته است.  
مأخذ- اداره کل آموزش و پرورش استان اصفهان.

۱۶-۱۲- دانش آموزان، کارکنان و امکانات آموزشی دوره دوم متوسطه

کلاس	آموزشگاه	کارکنان آموزشی، دفتری و اداری		دانش آموزان			سال تحصیلی و شهرستان
		دفتری و اداری	آموزشی	دختر	پسر	جمع	
۱۱۴۸۴	۱۳۱۷	۱۵۱۸۴	۲۰۲۵۴	۱۶۵۸۴۶	۱۴۸۱۰۹	۳۱۳۹۵۵	۱۳۸۰-۸۱
۱۰۱۲۵	۱۲۳۷	۲۱۱۵۳	۱۷۰۸۰	۱۲۳۸۱۲	۱۱۳۱۱۵	۲۳۶۹۲۷	۱۳۸۵-۸۶
۸۱۱۶	۱۱۸۰	۲۰۱۷۷	۱۶۵۵۹	۸۸۸۴۹	۸۹۳۴۶	۱۷۸۱۹۵	۱۳۹۰-۹۱
۸۴۶۲	۱۲۸۳	۱۹۹۲۷	۱۷۷۷۴	۸۹۹۲۸	۹۱۱۲۱	۱۸۱۰۴۹	۱۳۹۲-۹۳
۹۷۱۲	۱۲۸۵	۲۱۹۵	۱۹۷۱۵	۱۰۷۰۳۸	۱۰۲۱۱۶	۲۰۹۱۵۴	۱۳۹۳-۹۴
۷۴۹۹	۱۱۲۹	۲۸۴۸	۱۴۷۴۴	۷۶۰۹۷	۶۹۴۳۳	۱۴۵۵۳۰	۱۳۹۴-۹۵ <sup>(۱)</sup>
۷۱۰۸	۱۰۸۹	۱۴۶۲	۱۳۷۵۸	۷۶۱۰۹	۶۹۶۲۶	۱۴۵۷۳۵	۱۳۹۵-۹۶
<b>۷۴۶۸</b>	<b>۱۱۰۳</b>	<b>۱۳۸۲</b>	<b>۱۳۳۰۹</b>	<b>۷۶۴۴۸</b>	<b>۷۰۳۳۶</b>	<b>۱۴۶۷۸۴</b>	<b>۱۳۹۶-۹۷</b>
۱۵۰	۳۴	۳۰	۳۲۴	۱۶۵۸	۱۳۷۱	۳۰۲۹	آران و بیدگل
۹۹	۲۲	۲۵	۱۸۱	۶۰۶	۶۱۷	۱۲۲۳	اردستان
۳۲۵۷	۴۱۴	۵۱۹	۵۳۵۵	۳۴۷۱۶	۳۳۳۰۳	۶۷۰۱۹	اصفهان
۱۶۴	۲۷	۲۸	۳۳۶	۱۷۹۴	۱۳۶۴	۳۱۵۸	برخوار
۵۲	۹	۱۳	۸۹	۳۴۳	۲۹۰	۶۳۳	بویین ومیاندهشت
۱۰۲	۲۰	۲۶	۲۰۲	۹۴۴	۸۳۵	۱۷۷۹	تیران و کرون
۵۱	۱۰	۲۲	۹۸	۳۶۹	۳۴۸	۷۱۷	چادگان
۴۲۴	۴۹	۸۲	۷۷۲	۴۷۸۴	۴۰۳۵	۸۸۱۹	خمینی شهر
۵۶	۱۰	۱۵	۱۱۷	۳۹۴	۴۰۶	۸۰۰	خوانسار
۵۳	۱۲	۱۲	۷۵	۲۳۶	۲۷۸	۵۱۴	خور و بیابانک
۷۰	۲۰	۱۰	۱۱۹	۵۰۷	۴۵۳	۹۶۰	دهاقان
۱۱۵	۲۹	۴۲	۲۷۸	۸۳۳	۷۴۵	۱۵۷۸	سمیرم
۳۴۹	۵۰	۶۱	۵۳۰	۳۳۱۳	۳۰۲۹	۶۳۴۲	شاهین شهر ومیمه
۲۲۶	۳۸	۳۴	۴۷۶	۲۴۳۸	۲۲۹۵	۴۷۳۳	شهرضا
۸۹	۱۵	۲۹	۱۷۷	۷۱۲	۶۸۶	۱۳۹۸	فریدن
۵۳	۱۴	۱۹	۱۲۲	۴۰۵	۴۱۲	۸۱۷	فریدونشهر
۳۱۹	۵۰	۴۳	۵۸۴	۳۳۳۸	۲۸۴۲	۶۱۸۰	فلاورجان
۵۰۲	۷۳	۸۸	۸۸۸	۵۲۳۱	۵۰۲۳	۱۰۲۵۴	کاشان
۱۳۴	۲۴	۴۱	۲۴۵	۱۲۶۹	۱۴۰۲	۲۶۷۱	گلپایگان
۴۰۳	۶۱	۷۸	۷۴۳	۴۰۵۰	۴۰۹۰	۸۱۴۰	لنجان
۱۹۵	۳۳	۳۵	۳۸۰	۲۲۶۱	۱۹۵۴	۴۲۱۵	مبارکه
۴۷	۶	۱۹	۹۹	۴۶۶	۴۰۹	۸۷۵	نابین
۴۷۰	۶۵	۸۸	۹۷۶	۵۲۰۵	۴۶۰۰	۹۸۰۵	نجف آباد
۸۸	۱۸	۲۳	۱۴۳	۵۷۶	۵۴۹	۱۱۲۵	نطنز

(۱) علت کاهش نسبت به سال قبل دوره متوسطه فقط در سه پایه بوده است و به دلیل کاهش دانش آموزان تعداد نیروی انسانی هم کاهش داشته است.  
مأخذ- اداره کل آموزش و پرورش استان اصفهان.

۱۳-۱۶- دانش‌آموزان دوره دوم متوسطه برحسب پایه و شاخه تحصیلی و شهرستان: سال تحصیلی ۹۷-۱۳۹۶

کل			شهرستان
دختر	پسر	جمع	
۱۴۱۴۳	۱۴۸۲۳	۱) ۱۶۱۹۶۵	کل استان
۱۸۱۹	۱۶۱۷	۳۴۳۶	آران و بیدگل
۷۰۱	۷۸۸	۱۴۸۹	اردستان
۳۸۱۸۲	۳۸۹۶۹	۷۷۱۵۱	اصفهان
۱۹۲۵	۱۶۶۶	۳۵۹۱	برخوار
۳۵۷	۳۲۱	۶۷۸	بویین و میاندشت
۱۰۰۸	۹۲۳	۱۹۳۱	تیران و کرون
۳۶۹	۴۱۸	۷۸۷	چادگان
۵۱۵۱	۴۹۲۸	۱۰۰۷۹	خمینی شهر
۴۱۷	۴۳۵	۸۵۲	خوانسار
۲۳۸	۲۸۲	۵۲۰	خور و بیابانک
۵۷۴	۵۷۹	۱۱۵۳	دهاقان
۹۰۳	۸۶۵	۱۷۶۸	سمیرم
۳۷۴۱	۳۶۷۸	۷۴۱۹	شاهین شهر و میمه
۲۵۰۵	۲۵۰۲	۵۰۰۷	شهرضا
۷۸۹	۸۶۳	۱۶۵۲	فریدن
۴۴۴	۴۶۸	۹۱۲	فریدونشهر
۳۷۸۰	۳۸۷۶	۷۶۵۶	فلاورجان
۵۸۵۵	۶۰۶۳	۱۱۹۱۸	کاشان
۱۳۳۸	۱۶۶۷	۳۰۰۵	گلپایگان
۴۷۲۰	۴۹۳۹	۹۶۵۹	لنجان
۲۵۸۳	۲۴۵۱	۵۰۳۴	مبارکه
۴۸۲	۵۰۶	۹۸۸	نابین
۵۵۹۵	۵۲۳۷	۱۰۸۳۲	نجف‌آباد
۶۶۶	۷۸۲	۱۴۴۸	نطنز



۱۳-۱۶- دانش‌آموزان دوره دوم متوسطه برحسب پایه و شاخه تحصیلی و شهرستان: سال تحصیلی ۹۷-۱۳۹۶ (دنباله)

پایه‌ی دهم						شهرستان
کار و دانش		فنی و حرفه‌ای		متوسطه نظری		
دختر	پسر	دختر	پسر	دختر	پسر	
۵۶۴۰	۷۹۳۵	۴۲۳۵	۶۲۴۹	۲۰۰۶۰	۱۵۴۳۲	کل استان
۱۱۹	۱۵۵	۵۷	۹۳	۴۳۹	۲۸۳	آران و بیدگل
۳۸	۸۱	۱۸	۶۷	۱۷۹	۱۱۸	اردستان
۲۲۴۱	۲۹۹۶	۲۰۶۲	۲۷۳۶	۹۰۴۴	۷۴۹۵	اصفهان
۱۷۸	۲۱۱	۹۳	۱۰۷	۴۲۹	۳۲۰	برخوار
۴۰	۳۸	۰	۱۴	۱۰۱	۶۶	بویین و میاندشت
۹۷	۱۶۰	۸۵	۷۱	۲۲۳	۱۶۶	تیران و کرون
۴۸	۶۴	۰	۲۶	۹۳	۵۶	چادگان
۴۶۲	۶۸۵	۱۸۲	۲۸۹	۱۲۳۴	۷۸۸	خمینی‌شهر
۱۹	۴۷	۲۵	۴۷	۱۰۷	۸۴	خوانسار
۳۸	۵۹	۰	۰	۵۹	۶۱	خور و بیابانک
۶۹	۷۷	۱۸	۴۹	۱۰۱	۶۶	دهاقان
۸۱	۱۰۱	۳۱	۶۰	۲۴۵	۱۵۹	سمیرم
۲۸۴	۴۴۶	۲۰۳	۲۵۴	۸۴۵	۶۳۱	شاهین‌شهر و میمه
۱۵۷	۱۸۳	۱۶۰	۲۹۲	۶۶۸	۵۵۹	شهرضا
۳۳	۶۶	۷۱	۱۰۷	۲۰۱	۱۲۲	فریدن
۳۱	۲۹	۰	۲۴	۱۴۳	۱۰۵	فریدونشهر
۳۹۱	۵۴۱	۱۸۸	۲۲۲	۸۰۲	۵۵۳	فلاورجان
۲۳۵	۴۱۷	۲۷۲	۳۲۱	۱۴۸۶	۱۱۹۹	کاشان
۹۲	۱۵۶	۱۰۹	۱۳۴	۳۳۳	۲۳۴	گلپایگان
۲۶۴	۴۹۷	۲۱۳	۴۱۹	۱۱۰۴	۹۰۳	لنجان
۱۲۱	۲۷۴	۹۲	۳۱۴	۶۷۱	۳۱۹	مبارکه
۹۷	۳۳	۰	۷۰	۱۱۱	۹۶	نابین
۴۵۱	۵۲۹	۳۲۵	۴۹۹	۱۳۰۰	۹۰۸	نجف‌آباد
۵۴	۹۰	۳۱	۳۴	۱۴۲	۱۴۱	نطنز





۱۳-۱۶- دانش‌آموزان دوره دوم متوسطه برحسب پایه و شاخه تحصیلی و شهرستان: سال تحصیلی ۹۷-۱۳۹۶ (دنباله)

پایه یازدهم						شهرستان
کار و دانش		فنی و حرفه‌ای		متوسطه نظری		
دختر	پسر	دختر	پسر	دختر	پسر	
۴۴۷۸	۶۶۱۰	۴۴۹۲	۶۵۲۱	۱۹۷۸۵	۱۵۴۱۲	کل استان
۱۱۱	۱۸۲	۱۰۷	۱۳۰	۵۰۳	۳۰۶	آران و بیدگل
۴۶	۶۶	۲۱	۵۶	۱۵۶	۱۲۰	اردستان
۱۷۷۴	۲۵۲۸	۲۱۲۰	۲۷۷۶	۹۰۰۰	۷۵۴۴	اصفهان
۱۱۴	۱۵۰	۱۲۲	۱۰۶	۴۷۳	۳۰۲	برخوار
۲۹	۳۴	۰	۲۰	۹۱	۷۱	بویین و میاندشت
۶۶	۱۲۵	۸۳	۵۲	۲۱۰	۱۳۹	تیران و کرون
۴۱	۵۵	۰	۳۳	۱۰۴	۶۴	چادگان
۳۷۵	۵۱۱	۲۳۷	۳۶۱	۱۲۲۹	۸۰۳	خمینی‌شهر
۳۲	۲۴	۳۸	۷۲	۹۷	۷۱	خوانسار
۱۵	۵۰	۰	۰	۷۲	۵۷	خور و بیابانک
۳۲	۶۹	۲۱	۴۳	۱۴۹	۹۱	دهاقان
۶۲	۹۴	۳۱	۶۲	۲۰۵	۱۵۷	سمیرم
۲۲۴	۳۱۴	۱۷۲	۲۷۱	۸۳۳	۶۲۵	شاهین‌شهر و میمه
۱۰۹	۱۳۷	۲۲۵	۳۳۴	۶۰۸	۴۶۹	شهرضا
۱۷	۴۰	۵۹	۱۰۴	۱۶۹	۱۴۲	فریدن
۱۳	۲۳	۵	۲۸	۱۱۸	۱۱۸	فریدونشهر
۳۲۴	۴۰۲	۲۴۶	۲۲۸	۷۵۰	۵۳۷	فلاورجان
۲۳۳	۴۷۲	۲۶۳	۳۴۷	۱۴۴۶	۱۲۷۴	کاشان
۶۲	۱۷۱	۸۰	۱۴۲	۳۲۵	۲۹۵	گلپایگان
۱۸۹	۳۴۹	۲۲۹	۴۵۹	۱۰۸۹	۸۴۸	لنجان
۱۲۲	۲۳۲	۱۲۱	۲۵۰	۶۱۶	۳۳۹	مبارکه
۷۵	۳۳	۰	۵۱	۸۹	۷۱	نایین
۳۶۲	۴۸۳	۲۸۱	۵۶۳	۱۳۲۴	۸۷۳	نجف‌آباد
۵۱	۶۶	۳۱	۳۳	۱۳۹	۹۶	نطنز



۱۳-۱۶- دانش‌آموزان دوره دوم متوسطه برحسب پایه و شاخه تحصیلی و شهرستان: سال تحصیلی ۹۷-۱۳۹۶ (دنباله)

شهرستان		پیش‌دانشگاهی		نیم‌سالی	
		پسر	دختر	پسر	دختر
<b>کل استان</b>		<b>۱۲۱۷۷</b>	<b>۱۷۷۵۸</b>	<b>۱۴۴۸۷</b>	<b>۷۶۹۴</b>
آران و بیدگل		۲۲۲	۳۲۲	۲۴۶	۱۶۱
اردستان		۱۰۹	۱۴۸	۱۷۱	۹۵
اصفهان		۶۲۲۸	۸۴۷۵	۶۶۶۶	۳۴۶۶
برخوار		۱۶۸	۳۸۵	۳۰۲	۱۳۱
بویین و میاندشت		۴۷	۸۲	۳۱	۱۴
تیران و کرون		۱۲۲	۱۸۰	۸۸	۶۴
چادگان		۵۰	۸۳	۷۰	۰
خمینی‌شهر		۵۹۸	۱۰۶۵	۸۹۳	۳۶۷
خوانسار		۶۱	۷۶	۲۹	۲۳
خور و بیابانک		۵۱	۵۲	۴	۲
دهاقان		۵۸	۱۱۷	۱۲۶	۶۷
سمیرم		۱۱۲	۱۷۸	۱۲۰	۷۰
شاهین‌شهر و میمه		۴۸۸	۷۵۲	۶۴۹	۴۲۸
شهرضا		۳۲۱	۵۱۱	۲۰۷	۶۷
فریدن		۱۰۵	۱۶۲	۱۷۷	۷۷
فریدونشهر		۸۵	۹۵	۵۶	۳۹
فلاورجان		۳۵۹	۶۳۷	۱۰۳۴	۴۴۲
کاشان		۹۹۳	۱۳۰۶	۱۰۴۰	۶۳۴
گلیپایگان		۲۷۰	۲۶۸	۲۶۵	۶۹
لنجان		۶۱۵	۹۶۲	۸۴۹	۶۷۰
مبارکه		۲۲۶	۵۱۸	۴۹۷	۳۲۲
نابین		۵۵	۹۴	۹۷	۱۶
نجف‌آباد		۷۴۵	۱۱۶۲	۶۳۷	۳۹۰
نطنز		۸۹	۱۲۸	۲۳۳	۹۰

۱) اختلاف سرجمع دانش‌آموزان متوسطه دوره دوم با جدول ۱۲-۱۶ به علت درج اطلاعات دانش‌آموزان نیم‌سالی در جدول ۱۳-۱۶ می‌باشد.  
 مأخذ- اداره کل آموزش و پرورش استان اصفهان.

## ۱۴-۱۶- دانش آموزان و امکانات آموزشی دوره عمومی بزرگسال (دوره اول متوسطه)

کلاس	آموزشگاه	دانش آموز			سال تحصیلی و شهرستان
		دختر	پسر	جمع	
...	...	...	...	...	۱۳۸۰-۸۱
۱۴۶	۵۰	۲۱۱۶	۱۰۳۲	۳۱۴۸	۱۳۸۵-۸۶
۲۶	۷	۵۰۶	۲۶	۵۳۲	۱۳۹۰-۹۱
۶	۴۵	۱۸۷	۲۵	۲۱۲	۱۳۹۲-۹۳
۱۲۷	۱۲۱	۷۹۱	۱۲۶۲	۲۰۵۳	۱۳۹۳-۹۴
۹۸	۷۷	۵۴۶	۹۰۷	۱۴۵۳	۱۳۹۴-۹۵
۱۲۳	۵۹	۸۶۲	۸۳۱	۱۶۹۳	۱۳۹۵-۹۶
<b>۱۱۲</b>	<b>۵۸</b>	<b>۷۴۸</b>	<b>۷۷۳</b>	<b>۱۵۲۱</b>	<b>۱۳۹۶-۹۷</b>
۰	۰	۰	۰	۰	آران و بیدگل
۲	۲	۳	۹	۱۲	اردستان
۵۴	۲۴	۴۶۴	۳۴۷	۸۱۱	اصفهان
۵	۲	۱۳	۳۶	۴۹	برخوار
۰	۰	۰	۰	۰	بویین و میاندشت
۴	۲	۹	۵۴	۶۳	تیران و کرون
۱	۱	۰	۴	۴	چادگان
۶	۳	۸	۹۶	۱۰۴	خمینی شهر
۰	۰	۰	۰	۰	خوانسار
۰	۰	۰	۰	۰	خور و بیابانک
۰	۰	۰	۰	۰	دهاقان
۱	۱	۵	۰	۵	سمیرم
۶	۴	۳۹	۱۸	۵۷	شاهین شهر و میمه
۰	۰	۰	۰	۰	شهرضا
۱	۱	۰	۱۱	۱۱	فریدن
۰	۰	۰	۰	۰	فریدونشهر
۸	۴	۱۱	۱۰۳	۱۱۴	فلاورجان
۱	۱	۰	۳	۳	کاشان
۰	۰	۰	۰	۰	گلپایگان
۶	۴	۷۳	۳۳	۱۰۶	لنجان
۶	۲	۳۸	۲۴	۶۲	مبارکه
۳	۲	۵	۸	۱۳	نایین
۵	۳	۷۵	۸	۸۳	نجف آباد
۳	۲	۵	۱۹	۲۴	نطنز

مأخذ- اداره کل آموزش و پرورش استان اصفهان.

۱۵-۱۶- دانش آموزان و امکانات آموزشی دوره تکمیلی بزرگسال (دوره دوم متوسطه)

کلاس	آموزشگاه	دانش آموز			سال تحصیلی و شهرستان
		دختر	پسر	جمع	
...	...	...	...	...	۱۳۸۰-۸۱
۱۰۳۲	۸۹	۴۹۱۸	۹۴۳۳	۱۴۳۵۱	۱۳۸۵-۸۶
۳۶۲	۶۵	۲۹۶۶	۴۲۸۵	۷۲۵۱	۱۳۹۰-۹۱
۷۳۱	۱۳۰	۳۸۲۵	۶۴۸۴	۱۰۳۰۹	۱۳۹۲-۹۳
۱۷۱۱	۱۸۲	۹۵۷۸	۱۵۹۵۱	۲۵۵۲۹	۱۳۹۳-۹۴
۱۹۶۹	۳۵۱	۱۰۰۵۰	۱۵۹۷۶	۲۶۰۲۶	۱۳۹۴-۹۵
۱۴۰۳	۲۲۷	۶۵۸۹	۱۲۵۸۶	۱۹۱۷۵	۱۳۹۵-۹۶
<b>۱۷۱۳</b>	<b>۲۶۶</b>	<b>۶۷۱۲</b>	<b>۱۳۰۶۳</b>	<b>۱۹۱۴۵</b>	<b>۱۳۹۶-۹۷</b>
۲۰	۵	۷۴	۵۷	۱۳۱	آران و بیدگل
۲۴	۶	۷۴	۷۵	۱۴۹	اردستان
۹۰۱	۸۵	۳۲۸۰	۶۵۳۱	۹۸۱۱	اصفهان
۲۵	۶	۱۳۰	۳۰۲	۴۳۲	برخوار
۶	۲	۱۴	۲۹	۴۳	بویین و میاندشت
۱۲	۳	۶۴	۸۸	۱۵۲	تیران و کرون
۴	۲	۰	۶۹	۶۹	چادگان
۱۰۰	۱۰	۳۶۶	۷۷۲	۱۱۳۸	خمینی شهر
۱۰	۴	۲۳	۲۹	۵۲	خوانسار
۲	۲	۲	۴	۶	خور و بیابانک
۱۷	۸	۶۷	۱۲۶	۱۹۳	دهاقان
۲۲	۸	۷۰	۱۲۰	۱۹۰	سمیرم
۶۵	۱۳	۴۲۸	۶۴۹	۱۰۷۷	شاهین شهر و میمه
۲۵	۶	۶۷	۲۰۷	۲۷۴	شهرضا
۲۳	۸	۷۷	۱۷۷	۲۵۴	فریدن
۶	۲	۳۹	۲۹	۶۸	فریدونشهر
۷۵	۱۷	۳۳۰	۱۰۲۰	۱۳۵۰	فلاورجان
۲۱۵	۱۹	۴۹۹	۶۱۶	۱۱۱۵	کاشان
۱۸	۵	۶۹	۱۰۸	۱۷۷	گلیانگان
۹۵	۲۱	۴۹۶	۸۴۲	۱۳۳۸	لنجان
۴۸	۱۰	۲۶۲	۴۵۴	۷۱۶	مبارکه
۸	۴	۱۶	۹۷	۱۱۳	نابین
۴۶	۱۴	۲۷۲	۴۲۹	۷۰۱	نجف آباد
۱۶	۶	۶۳	۲۳۳	۲۹۶	نطنز

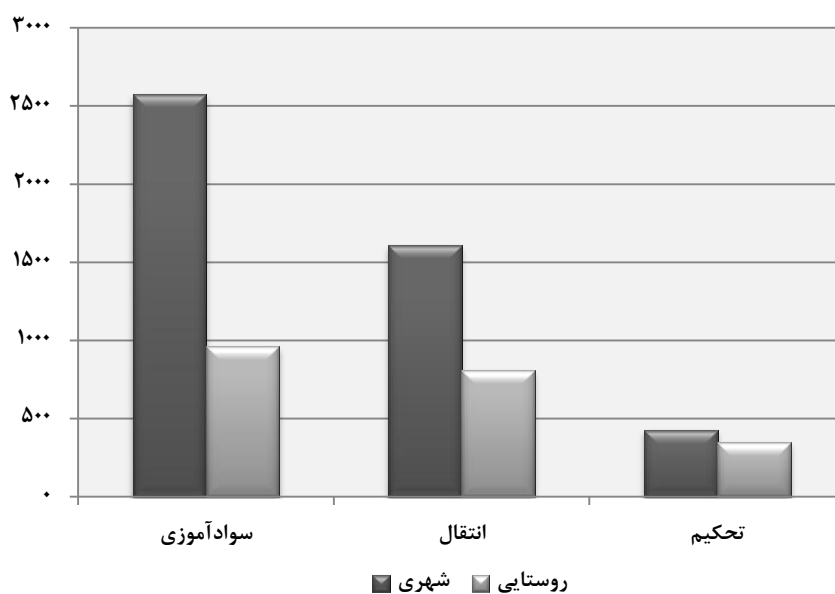
مأخذ- اداره کل آموزش و پرورش استان اصفهان.

## ۱۶-۱۶- سوادآموزان تحت پوشش دوره‌های نهضت سوادآموزی در نقاط شهری و روستایی

نقاط روستایی <sup>(۳)</sup>			نقاط شهری			کل			سال و دوره <sup>(۱)</sup>
زن	مرد	جمع	زن	مرد	جمع	زن	مرد	جمع	
<b>دوره</b>									
<b>سوادآموزی</b>									
...	...	...	...	...	...	...	...	...	۱۳۸۵
...	...	۲۱۵۵	...	...	۲۶۴۸	...	...	۴۸۰۳	۱۳۹۰
...	...	۸۰۰	...	...	۱۱۹۳	...	...	۱۹۹۳	۱۳۹۲
۸۴۰	۲۷۲	۱۱۱۲	۲۳۴۷	۸۷۹	۳۲۲۶	۳۱۸۷	۱۱۵۱	۴۳۳۸	۱۳۹۳
۳۱۲	۱۱۳	۴۲۵	۲۴۳۸	۱۰۴۰	۳۴۷۸	۲۷۵۰	۱۱۵۳	۳۹۰۳	۱۳۹۴
۲۶۵	۶۳۶	۹۰۱	۱۵۱۵	۵۶۱	۲۰۷۶	۱۷۸۰	۱۱۹۷	۲۹۷۷	۱۳۹۵
<b>۷۲۰</b>	<b>۲۴۳</b>	<b>۹۶۳</b>	<b>۱۹۱۳</b>	<b>۶۶۱</b>	<b>۲۵۷۴</b>	<b>۲۶۳۳</b>	<b>۹۰۴</b>	<b>۳۵۳۷</b>	<b>۱۳۹۶</b>
<b>دوره انتقال</b>									
...	...	...	...	...	...	...	...	...	۱۳۸۵
...	...	...	...	...	...	...	...	...	۱۳۹۰
...	...	۱۱۴۱	...	...	۲۰۴۴	...	...	۳۱۸۵	۱۳۹۲
۱۳۱۲	۶۶	۱۳۷۸	۳۱۲۱	۱۱۶	۳۲۳۷	۴۴۳۳	۱۸۲	۴۶۱۵	۱۳۹۳
۳۳۵	۲۳	۳۵۸	۴۰۲۷	۳۲۲	۴۳۴۹	۴۳۶۲	۳۴۵	۴۷۰۷	۱۳۹۴
۱۱۶۲	۱۲۰	۱۲۸۲	۲۲۳۵	۱۱۹	۲۳۵۴	۳۳۹۷	۲۳۹	۳۶۳۶	۱۳۹۵
<b>۷۵۰</b>	<b>۶۰</b>	<b>۸۱۰</b>	<b>۱۴۱۷</b>	<b>۱۳۱</b>	<b>۱۶۰۸</b>	<b>۲۲۳۷</b>	<b>۱۸۱</b>	<b>۲۴۱۸</b>	<b>۱۳۹۶</b>
<b>دوره</b>									
<b>تحکیم</b>									
...	...	...	...	...	...	...	...	...	۱۳۸۵
...	...	۲۷۰	...	...	۶۷۵	...	...	۹۴۵	۱۳۹۰
...	...	۹۳۴	...	...	۹۶۰	...	...	۱۸۹۴	۱۳۹۲
۴۴۰	۱۳	۴۵۳	۶۲۹	۲	۶۳۱	۱۰۶۹	۱۵	۱۰۸۴	۱۳۹۳
۳۸۲	۶۹	۴۵۱	۶۰۸	۱۶	۶۲۴	۹۹۰	۸۵	۱۰۷۵	۱۳۹۴
۵۳۴	۷۴	۶۰۸	۴۲۶	۵۶	۴۸۲	۹۶۰	۱۳۰	۱۰۹۰	۱۳۹۵
<b>۳۳۱</b>	<b>۱۷</b>	<b>۳۴۸</b>	<b>۳۸۷</b>	<b>۴۲</b>	<b>۴۲۹</b>	<b>۷۱۸</b>	<b>۵۹</b>	<b>۷۷۷</b>	<b>۱۳۹۶</b>

(۱) از سال ۱۳۹۰ نظام آموزشی به دوره‌های سوادآموزی، انتقال و تحکیم تغییر یافت.  
(۲) شامل اطلاعات مربوط به عشایر تحت پوشش سازمان نهضت سوادآموزی نیز می‌باشد.  
مأخذ- اداره کل آموزش و پرورش (معاونت سوادآموزی) استان اصفهان.

۴-۱۶- سوادآموزان دوره‌های سوادآموزی، انتقال و تحکیم  
در نقاط شهری و روستایی سال ۱۳۹۶



منبع: جدول ۱۶-۱۶

## ۱۶-۱۷- تعداد قبول شدگان دوره ابتدایی و دوره اول متوسطه برحسب جنس

دوره اول متوسطه			ابتدایی			سال تحصیلی و شهرستان
دختر	پسر	جمع	دختر	پسر	جمع	
...	...	۷۳۰۴۲	...	...	۶۲۸۸۰	۱۳۸۵-۸۶
...	...	...	...	...	...	۱۳۹۰-۹۱
...	...	...	...	...	...	۱۳۹۱-۹۲
۶۱۶۱۳	۶۷۴۲۹	۱۲۹۰۴۲	۱۹۳۱۷۲	۲۰۸۹۲۶	۴۰۲۰۹۸	۱۳۹۲-۹۳
۵۳۱۰۰	۵۵۸۵۲	۱۰۸۹۵۲	۱۹۴۲۷۶	۲۰۸۳۷۲	۴۰۲۶۴۸	۱۳۹۳-۹۴
۱۷۶۶۸۰	۱۷۳۴۲۵	۳۵۰۱۰۵	۲۰۵۰۶۶	۲۱۷۶۲۸	۴۲۲۶۹۴	۱۳۹۴-۹۵
<b>۸۴۸۷۷</b>	<b>۷۷۸۴۶</b>	<b>۱۶۲۷۲۳</b>	<b>۲۱۲۸۰۹</b>	<b>۲۲۶۹۵۶</b>	<b>۴۳۹۷۶۵</b>	<b>۱۳۹۵-۹۶</b>
۱۸۳۹	۱۷۳۷	۳۵۷۶	۴۷۲۶	۵۲۲۶	۹۹۵۲	آران و بیدگل
۶۳۴	۵۸۷	۱۲۲۱	۱۵۵۲	۱۶۴۲	۳۱۹۴	اردستان
۳۷۱۵۵	۳۴۶۷۷	۷۱۸۳۲	۸۸۴۷۳	۹۴۹۲۱	۱۸۳۳۹۴	اصفهان
۲۰۲۳	۱۹۷۵	۳۹۹۸	۵۷۳۰	۶۲۱۴	۱۱۹۴۴	برخوار
۳۷۲	۳۳۰	۷۰۲	۸۰۲	۸۵۳	۱۶۵۵	بویین و میاندشت
۱۲۰۲	۱۱۴۹	۲۳۵۱	۳۰۷۸	۳۴۰۰	۶۴۷۸	تیران و کرون
۵۱۵	۳۹۱	۹۰۶	۱۴۸۵	۱۵۲۵	۳۰۱۰	چادگان
۵۵۴۰	۴۷۸۱	۱۰۳۲۱	۱۴۲۵۰	۱۴۹۳۷	۲۹۲۸۷	خمینی شهر
۴۲۴	۳۵۹	۷۸۳	۱۰۰۴	۱۱۰۴	۲۱۰۸	خوانسار
۲۷۴	۲۶۴	۵۳۸	۷۷۳	۸۲۸	۱۶۰۱	خور و بیابانک
۵۶۹	۵۴۹	۱۱۱۸	۱۳۶۳	۱۵۶۲	۲۹۲۵	دهاقان
۹۸۴	۸۶۷	۱۸۵۱	۲۵۹۳	۲۷۶۲	۵۳۵۵	سمیرم
۳۶۸۹	۳۳۴۹	۷۰۳۸	۹۲۹۶	۹۸۲۶	۱۹۱۲۲	شاهین شهر و میمه
۲۶۲۳	۲۵۸۴	۵۲۰۷	۶۹۶۲	۷۴۶۹	۱۴۴۳۱	شهرضا
۸۶۷	۷۰۰	۱۵۶۷	۲۲۴۴	۲۴۴۶	۴۶۹۰	فریدن
۵۷۹	۵۷۷	۱۱۵۶	۱۶۱۱	۱۷۱۷	۳۳۲۸	فریدونشهر
۴۴۳۳	۳۶۲۲	۸۰۵۵	۱۱۵۰۹	۱۲۱۵۱	۲۳۶۶۰	فلاورجان
۵۶۲۶	۵۳۸۰	۱۱۰۰۶	۱۴۹۷۵	۱۵۷۸۹	۳۰۷۶۴	کاشان
۱۳۹۴	۱۲۸۴	۲۶۷۸	۳۵۰۰	۳۶۳۴	۷۱۳۴	گلیایگان
۴۵۸۷	۴۳۳۱	۸۹۱۸	۱۲۰۵۳	۱۲۷۲۲	۲۴۷۷۵	لنجان
۲۴۸۰	۱۹۱۰	۴۳۹۰	۶۳۱۳	۶۷۹۶	۱۳۱۰۹	مبارکه
۶۱۱	۴۶۲	۱۰۷۳	۱۳۲۹	۱۴۶۲	۲۷۹۱	نابین
۵۷۶۸	۵۳۰۹	۱۱۰۷۷	۱۵۲۹۶	۱۶۱۲۵	۳۱۴۲۱	نجف آباد
۶۸۹	۶۷۲	۱۳۶۱	۱۷۹۲	۱۸۴۵	۳۶۳۷	نطنز

مأخذ- اداره کل آموزش و پرورش استان اصفهان.

۱۸-۱۶- فارغ التحصیلان دوره دوم متوسطه بر حسب شاخه تحصیلی و جنس

متوسطه نظری				جمع			سال تحصیلی و شهرستان
علوم تجربی		ریاضی و فیزیک		دختر	پسر	جمع	
دختر	پسر	دختر	پسر				
۹۶۶۸	۲۷۱۲	۶۱۷۵	۶۹۵۱	۳۶۴۱۳	۲۳۸۶۲	۶۰۲۷۵ <sup>(۱)</sup>	۱۳۸۵-۸۶
۸۰۹۳	۲۷۰۲	۴۶۸۶	۶۴۱۱	۲۷۲۶۷	۲۱۹۰۱	۴۹۱۶۸ <sup>(۱)</sup>	۱۳۹۰-۹۱
۸۳۲۸	۳۳۷۷	۴۷۶۱	۶۲۹۲	۳۸۱۹۹	۳۹۲۱۷	۷۷۴۱۶ <sup>(۱)</sup>	۱۳۹۱-۹۲
۸۰۴۰	۳۹۹۶	۴۱۸۷	۶۴۸۷	۲۸۹۸۸	۳۰۹۱۷	۵۹۹۰۵	۱۳۹۲-۹۳
۷۹۶۱	۳۵۷۹	۳۹۲۱	۶۱۸۳	۲۶۵۷۶	۲۶۱۸۷	۵۲۷۶۳	۱۳۹۳-۹۴
۷۴۵۰	۳۳۸۶	۳۴۴۸	۵۴۷۹	۲۵۲۰۹	۱۹۹۱۳	۴۵۱۲۲	۱۳۹۴-۹۵
<b>۸۰۶۱</b>	<b>۴۱۶۳</b>	<b>۳۴۱۷</b>	<b>۵۵۴۹</b>	<b>۲۵۸۶۳</b>	<b>۲۰۷۶۶</b>	<b>۴۶۶۲۹</b>	<b>۱۳۹۵-۹۶</b>
۱۲۸	۶۰	۲۸	۴۳	۴۱۹	۳۲۰	۷۳۹	آران و بیدگل
۷۷	۴۴	۱۳	۲۵	۲۲۷	۱۸۸	۴۱۵	اردستان
۳۹۶۴	۲۱۳۶	۱۹۵۸	۳۱۵۵	۱۱۷۱۸	۱۰۰۸۶	۲۱۸۰۴	اصفهان
۱۲۳	۳۸	۹۶	۷۵	۵۶۷	۲۹۹	۸۶۶	برخوار
۳۰	۱۵	۷	۷	۱۱۶	۸۴	۲۰۰	بویین و میاندشت
۸۰	۴۰	۱۶	۵۷	۳۴۴	۲۹۴	۶۳۸	تیران و کرون
۴۳	۲۲	۱۰	۱۴	۱۴۵	۹۴	۲۳۹	چادگان
۵۳۶	۲۱۴	۱۹۴	۲۸۹	۱۶۴۸	۱۱۶۲	۲۸۱۰	خمینی شهر
۲۶	۱۴	۱۳	۱۷	۱۳۸	۹۳	۲۳۱	خوانسار
۲۳	۲۳	۰	۱۰	۸۵	۹۶	۱۸۱	خور و بیابانک
۴۰	۱۷	۱۱	۱۷	۱۶۶	۱۶۵	۳۳۱	دهاقان
۸۳	۴۰	۱۷	۲۶	۲۷۷	۲۰۵	۴۸۲	سمیرم
۳۳۲	۱۴۶	۱۲۵	۲۴۱	۱۱۳۶	۸۳۲	۱۹۶۸	شاهین شهر و میمه
۲۰۹	۱۱۹	۱۰۸	۱۰۸	۸۷۵	۶۸۵	۱۵۶۰	شهرضا
۹۴	۵۱	۱۴	۱۸	۲۱۸	۱۸۱	۳۹۹	فریدن
۵۰	۲۹	۶	۱۱	۱۳۳	۱۰۸	۲۴۱	فریدونشهر
۲۶۹	۹۸	۱۲۹	۲۰۶	۱۱۸۲	۷۵۰	۱۹۳۲	فلاورجان
۵۱۵	۳۰۹	۲۰۰	۳۴۰	۱۷۹۱	۱۴۹۴	۳۲۸۵	کاشان
۹۱	۸۹	۴۹	۸۲	۴۳۷	۴۳۸	۸۷۵	گلپایگان
۴۹۷	۲۴۱	۱۰۴	۳۱۰	۱۴۶۳	۱۰۰۴	۲۴۶۷	لنجان
۲۴۵	۷۸	۶۳	۱۰۷	۷۵۴	۵۶۵	۱۳۱۹	مبارکه
۴۱	۲۰	۱۴	۱۸	۱۸۷	۱۱۴	۳۰۱	نابین
۵۰۸	۲۷۹	۲۱۵	۳۴۶	۱۶۰۶	۱۲۹۱	۲۸۹۷	نجف آباد
۵۷	۴۱	۲۷	۲۷	۲۳۰	۲۱۸	۴۴۸	نطنز





## ۱۸-۱۶- فارغ التحصیلان دوره دوم متوسطه بر حسب شاخه تحصیلی و جنس (دنباله)

کار و دانش		فنی و حرفه‌ای		متوسطه نظری		سال تحصیلی و شهرستان
				علوم انسانی		
دختر	پسر	دختر	پسر	دختر	پسر	
۷۲۶۳	۶۲۱۲	۴۰۶۱	۵۲۷۲	۹۲۳۵	۲۵۴۹	۱۳۸۵-۸۶
۵۲۳۳	۶۳۴۲	۳۱۲۱	۴۵۲۹	۶۰۷۲	۱۸۸۳	۱۳۹۰-۹۱
۵۴۴۸	۹۶۴۸	۱۴۵۷۸	۱۸۱۶۶	۵۰۰۵	۱۷۵۷	۱۳۹۱-۹۲
۶۷۱۸	۱۲۱۶۴	۳۶۶۳	۵۷۵۸	۶۳۸۰	۲۵۱۲	۱۳۹۲-۹۳
۵۵۳۱	۹۸۵۹	۳۵۸۰	۴۷۲۳	۵۵۸۳	۱۸۴۳	۱۳۹۳-۹۴
۴۷۱۴	۴۶۲۹	۳۶۸۱	۴۵۳۹	۵۹۱۶	۱۸۸۰	۱۳۹۴-۹۵
<b>۴۶۷۵</b>	<b>۴۵۹۹</b>	<b>۳۷۰۱</b>	<b>۴۱۷۳</b>	<b>۶۰۰۸</b>	<b>۲۲۸۲</b>	<b>۱۳۹۵-۹۶</b>
۶۷	۸۷	۴۷	۴۵	۱۴۹	۸۵	آران و بیدگل
۴۶	۶۱	۲۱	۱۹	۷۰	۳۹	اردستان
۱۶۳۱	۱۹۱۸	۱۸۲۸	۱۹۹۳	۲۳۲۷	۸۸۴	اصفهان
۱۱۸	۸۴	۶۷	۴۷	۱۶۳	۵۵	برخوار
۳۴	۲۶	۰	۱۱	۴۵	۲۵	بویین و میاندشت
۹۵	۱۱۲	۶۳	۵۹	۹۰	۲۶	تیران و کرون
۴۷	۲۸	۵	۱۵	۴۰	۱۵	چادگان
۳۸۱	۳۳۷	۱۹۶	۱۹۹	۳۴۱	۱۲۳	خمینی شهر
۳۲	۱۱	۴۲	۳۱	۲۵	۲۰	خوانسار
۲۳	۴۲	۰	۰	۳۹	۲۱	خور و بیابانک
۳۷	۷۲	۸	۳۷	۷۰	۲۲	دهاقان
۷۸	۶۴	۱۸	۲۳	۸۱	۵۲	سمیرم
۲۸۱	۱۷۳	۱۳۵	۱۸۲	۲۶۳	۹۰	شاهین شهر و میمه
۱۸۳	۱۴۹	۱۸۸	۲۳۷	۱۸۷	۷۲	شهرضا
۱۱	۵۲	۳۷	۲۶	۶۲	۳۴	فریدن
۲۴	۱۰	۹	۱۷	۴۴	۴۱	فریدونشهر
۳۵۱	۲۶۸	۱۶۳	۱۱۹	۲۷۰	۵۹	فلاورجان
۳۰۸	۳۵۶	۲۲۱	۲۰۴	۵۴۷	۲۸۵	کاشان
۸۰	۱۰۲	۹۱	۱۰۲	۱۲۶	۶۳	گلپایگان
۲۵۶	۱۳۳	۲۱۵	۲۴۸	۳۹۱	۷۲	لنجان
۱۳۶	۱۷۳	۹۸	۱۷۵	۲۱۲	۳۲	مبارکه
۸۹	۳۳	۰	۲۴	۴۳	۱۹	نابین
۳۱۰	۲۲۳	۲۲۱	۳۴۰	۳۵۲	۱۰۳	نجف آباد
۵۷	۸۵	۱۸	۲۰	۷۱	۴۵	نطنز

۱) اختلاف سرجمع با اجزاء در سال‌های ۹۲-۱۳۹۱ و قبل از آن به دلیل وجود شاخه تحصیلی معارف اسلامی می‌باشد.

مأخذ- اداره کل آموزش و پرورش استان اصفهان.

۱۹-۱۶- قبول شدگان دوره‌های<sup>(۱)</sup> نهضت سوادآموزی برحسب جنس

سال	سوادآموزی				
	جمع		سوادآموزی		مرد و زن
	مرد	زن	مرد	زن	
۱۳۹۰	...	...	...	...	...
۱۳۹۲	...	...	...	...	...
۱۳۹۳	۶۹۴	۶۱۵۱	۸۱۶	۶۹۶۷	۲۱۸۰
۱۳۹۴	۸۱۰	۵۹۲۹	۱۱۲۶	۷۰۵۵	۱۶۱۱
۱۳۹۵	۴۴۱	۴۶۳۶	۷۰۲	۵۳۳۸	۱۵۰۳
۱۳۹۶	۴۹۵	۳۱۵۰	۶۷۵	۴۵۳۵	۱۷۹۳

سال	انتقال			
	تحکیم		انتقال	
	مرد	زن	مرد	زن
۱۳۹۰	...	...	...	...
۱۳۹۲	...	...	...	...
۱۳۹۳	۱۵	۲۹۹۳	۱۰۷	۹۷۸
۱۳۹۴	۸۴	۳۴۳۵	۲۳۲	۸۸۳
۱۳۹۵	۱۰۲	۲۳۳۶	۱۵۹	۷۹۷
۱۳۹۶	۴۰	۱۵۳۸	۱۴۰	۵۱۹

(۱) از سال ۱۳۹۰ نظام آموزشی به دوره‌های سوادآموزی، انتقال و تحکیم تغییر یافت. مأخذ- اداره کل آموزش و پرورش (معاونت سوادآموزی) استان اصفهان.

۲۰-۱۶- دانشجویان و کارکنان آموزشی، دفتری و اداری دانشگاه فرهنگیان

سال تحصیلی و شهرستان	دانشجو				
	جمع	مرد	زن	آموزشی	دفتری و اداری
۱۳۹۲-۹۳	...	...	...	...	...
۱۳۹۳-۹۴	۳۸۸۵	۱۹۸۳	۱۹۰۲	۲۰	...
۱۳۹۴-۹۵	۳۹۳۱	۱۹۵۳	۱۹۷۸	...	...
۱۳۹۵-۹۶	۳۸۳۰	۲۰۶۹	۱۷۶۱	...	...
۱۳۹۶-۹۷	۳۵۱۹	۱۴۱۹	۱۱۰۰	۴۳	۱۱۵
اصفهان	۲۰۸۶	۱۱۴۳	۹۴۳	۳۸	۹۳
کاشان	۱۲۴	۰	۱۲۴	۳	۸
نجف‌آباد	۳۰۹	۲۷۶	۳۳	۱	۱۴
سایر شهرستان‌ها	۰	۰	۰	۰	۰

مأخذ- وزارت علوم، تحقیقات و فناوری. مؤسسه پژوهش و برنامه‌ریزی آموزش عالی.

## ۱۶-۲۱-آموزشگران دانشگاهی تمام وقت موسسات آموزش عالی برحسب جنس

سال تحصیلی و شهرستان	جمع	مرد	زن
۱۳۸۰-۸۱	...	...	...
۱۳۸۵-۸۶	۱۹۹۵	...	...
۱۳۹۰-۹۱	۲۰۹۷	۱۶۹۹	۳۹۸
۱۳۹۲-۹۳	۲۳۰۶	۱۸۳۱	۴۷۵
۱۳۹۳-۹۴	۵۲۵۹	۴۰۳۳	۱۲۲۶
۱۳۹۴-۹۵	۶۴۸۲	۴۹۹۶	۱۴۸۶
۱۳۹۵-۹۶	۵۱۲۹	۳۷۷۸	۱۳۵۱
<b>۱۳۹۶-۹۷</b>	<b>۵۵۸۳</b>	<b>۴۰۴۷</b>	<b>۱۵۳۶</b>
آران و بیدگل	۲۵	۲۳	۲
اردستان	۳۹	۳۱	۸
اصفهان	۳۰۳۰	۲۱۴۷	۸۸۳
برخوار	۴۲	۲۶	۱۶
بویین و میاندشت	۳	۳	۰
تیران و کرون	۲۸	۲۰	۸
چادگان	۰	۰	۰
خمینی شهر	۱۸۸	۱۵۵	۳۳
خوانسار	۲۱	۱۵	۶
خور و بیابانک	۱	۱	۰
دهاقان	۹۴	۷۴	۲۰
سمیرم	۲۰	۱۴	۶
شاهین شهر و میمه	۱۱۹	۷۹	۴۰
شهرضا	۱۶۰	۱۱۶	۴۴
فریدن	۱۹	۱۴	۵
فریدونشهر	۳	۲	۱
فلاورجان	۱۲۲	۵۰	۷۲
کاشان	۷۰۵	۵۶۲	۱۴۳
گلپایگان	۷۰	۵۹	۱۱
لنجان	۸۴	۵۴	۳۰
مبارکه	۱۷۴	۱۴۱	۳۳
نایین	۵۲	۳۲	۲۰
نجف آباد	۵۳۳	۳۹۳	۱۴۰
نطنز	۵۱	۳۶	۱۵

مأخذ- وزارت علوم، تحقیقات و فناوری. مؤسسه پژوهش و برنامه ریزی آموزش عالی.

۲۲-۱۶- آموزش‌گران دانشگاهی تمام‌وقت موسسات آموزش عالی برحسب مرتبه علمی

آموزش‌گران دانشگاهی غیرهیأت علمی	هیأت علمی					جمع	سال تحصیلی و شهرستان
	مربی آموزشیار	مربی	استادیار	دانشیار	استاد		
...	...	...	...	...	...	...	۱۳۸۵-۸۶
...	۱۷	۱۶۵۷	۱۵۳۱	۵۲۷	۲۲۵	۳۹۵۷	۱۳۹۰-۹۱
...	۱۱	۱۴۸۴	۱۷۶۶	۶۰۲	۲۷۳	۴۱۳۶	۱۳۹۲-۹۳
۸۸	۲۲	۱۹۰۷	۲۲۱۱	۷۰۹	۳۲۲	۵۲۵۹	۱۳۹۳-۹۴
۱۰۴	۷۳	۲۷۵۶	۲۴۲۳	۷۶۲	۳۶۴	۶۴۸۲	۱۳۹۴-۹۵
۷۲	۱۳	۱۶۰۸	۲۲۷۰	۸۰۷	۳۵۹	۵۱۲۹	۱۳۹۵-۹۶
<b>۵۲</b>	<b>۱۱</b>	<b>۱۵۱۹</b>	<b>۲۵۴۹</b>	<b>۹۰۱</b>	<b>۴۸۱</b>	<b>۵۵۱۳</b>	<b>۱۳۹۶-۹۷</b>
.	.	۱۴	۹	۲	.	۲۵	آران و بیدگل
.	۱	۲۰	۱۵	۳	.	۳۹	اردستان
۱۷	۷	۵۵۹	۱۳۸۲	۶۶۳	۴۰۲	۳۰۳۰	اصفهان
.	.	۱۹	۱۹	۲	۲	۴۲	برخوار
.	.	۲	۱	.	.	۳	بویین و میاندشت
.	.	۱۸	۸	۲	.	۲۸	تیران و کرون
.	.	.	.	.	.	.	چادگان
۶	۱	۱۰۹	۵۴	۱۱	۷	۱۸۸	خمینی‌شهر
.	.	۳	۱۷	۱	.	۲۱	خوانسار
.	.	۱	.	.	.	۱	خور و بیابانک
.	۱	۵۴	۳۲	۷	.	۹۴	دهاقان
.	.	۱۵	۴	۱	.	۲۰	سمیرم
.	.	۶۲	۴۰	۸	۹	۱۱۹	شاهین‌شهر و میمه
۳	.	۸۰	۶۲	۱۱	۴	۱۶۰	شهرضا
.	.	۴	۹	۶	.	۱۹	فریدن
.	.	۱	۲	.	.	۳	فریدونشهر
.	.	۶۶	۴۴	۹	۳	۱۲۲	فلاورجان
۹	.	۱۰۰	۴۳۰	۱۲۸	۳۸	۷۰۵	کاشان
.	.	۳۳	۳۴	۱	۲	۷۰	گلپایگان
.	.	۵۳	۲۸	۱	۲	۸۴	لنجان
.	.	۸۳	۸۰	۹	۲	۱۷۴	مبارکه
.	.	۳۳	۱۷	.	۲	۵۲	نایین
۱۷	۱	۲۳۷	۲۳۹	۳۳	۶	۵۳۳	نجف‌آباد
.	.	۲۳	۲۳	۳	۲	۵۱	نطنز

مأخذ- وزارت علوم، تحقیقات و فناوری. مؤسسه پژوهش و برنامه‌ریزی آموزش عالی.

۱۶-۲۳- ثبت نام شدگان جدید دوره‌های مختلف تحصیلی موسسات آموزش عالی برحسب گروه عمده رشته تحصیلی و جنس

کاردانی (فوق دیپلم)			جمع کل			سال تحصیلی و گروه عمده رشته تحصیلی
زن	مرد	جمع	زن	مرد	جمع	
۶۶۹۴	۱۲۰۱۲	۱۸۷۰۶	۳۵۳۹۷	۳۹۸۲۶	۷۵۲۲۳	۱۳۹۳-۹۴
۶۷۸۲	۱۲۷۰۷	۱۹۴۸۹	۳۴۳۳۱	۴۱۰۸۵	۷۵۴۱۶	۱۳۹۴-۹۵
۵۴۲۴	۱۰۱۴۹	۱۵۵۷۳	۳۳۶۰۴	۳۷۵۶۷	۷۱۱۷۱	۱۳۹۵-۹۶
<b>۵۵۳۶</b>	<b>۹۵۳۱</b>	<b>۱۵۰۵۷</b>	<b>۳۰۵۷۵</b>	<b>۳۳۹۲۶</b>	<b>۶۴۵۰۱</b>	<b>۱۳۹۶-۹۷</b>
۵۴	۱۱	۶۵	۱۸۸۸	۱۰۸۳	۲۹۷۱	پزشکی
۲۵۸۶	۳۱۱۹	۵۷۰۵	۱۶۶۹۱	۱۳۱۰۸	۲۹۷۹۹	علوم انسانی
۱	.	۱	۲۷۱۴	۱۱۲۸	۳۸۴۲	علوم پایه
۸۶۵	۵۳۵۴	۶۲۱۹	۴۳۱۹	۱۵۷۵۶	۲۰۰۷۵	فنی و مهندسی
۴۵	۱۶۵	۲۱۰	۶۷۴	۷۰۹	۱۳۸۳	کشاورزی و دامپزشکی
۱۹۷۵	۸۸۲	۲۸۵۷	۴۲۸۹	۲۱۴۲	۶۴۳۱	هنر

کارشناسی ارشد (فوق لیسانس)			کارشناسی (لیسانس)			سال تحصیلی و گروه عمده رشته تحصیلی
زن	مرد	جمع	زن	مرد	جمع	
۷۲۲۶	۷۷۱۰	۱۴۹۳۶	۲۰۰۵۲	۱۸۵۶۶	۳۸۶۱۸	۱۳۹۳-۹۴
۷۹۷۷	۸۵۸۷	۱۶۵۶۴	۱۸۱۵۶	۱۸۲۱۶	۳۶۳۷۲	۱۳۹۴-۹۵
۸۲۶۴	۸۸۱۹	۱۷۰۸۳	۱۸۳۴۰	۱۶۸۲۶	۳۵۱۶۶	۱۳۹۵-۹۶
<b>۵۷۶۱</b>	<b>۶۵۱۷</b>	<b>۱۲۲۷۸</b>	<b>۱۸۰۴۱</b>	<b>۱۶۴۴۲</b>	<b>۳۴۴۸۳</b>	<b>۱۳۹۶-۹۷</b>
۲۲۱	۱۰۰	۳۲۱	۹۷۰	۳۹۷	۱۳۶۷	پزشکی
۲۸۹۱	۲۵۹۲	۵۴۸۳	۱۰۹۴۲	۶۹۵۴	۱۷۸۹۶	علوم انسانی
۸۵۰	۴۰۲	۱۲۵۲	۱۷۲۱	۶۵۰	۲۳۷۱	علوم پایه
۱۰۸۵	۲۹۶۵	۴۰۵۰	۲۲۴۵	۷۱۷۱	۹۴۱۶	فنی و مهندسی
۲۰۹	۲۰۵	۴۱۴	۳۶۹	۲۹۵	۶۶۴	کشاورزی و دامپزشکی
۵۰۵	۲۵۳	۷۵۸	۱۷۹۴	۹۷۵	۲۷۶۹	هنر

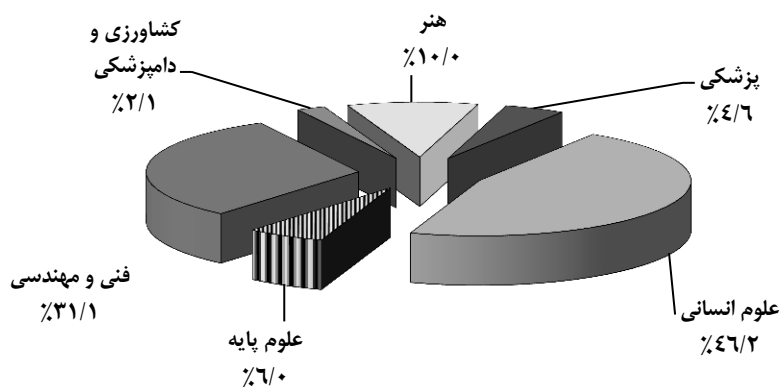


۱۶-۲۳- ثبت نام شدگان جدید دوره‌های مختلف تحصیلی موسسات آموزش عالی برحسب گروه عمده رشته تحصیلی و جنس (دنباله)

دکترای تخصصی			دکترای حرفه‌ای			سال تحصیلی و گروه عمده رشته تحصیلی
زن	مرد	جمع	زن	مرد	جمع	
۱۰۴۳	۱۲۶۲	۲۳۰۵	۳۸۲	۲۷۶	۶۵۸	۱۳۹۳-۹۴
۹۸۶	۱۲۳۵	۲۲۲۱	۴۲۰	۳۴۰	۷۶۰	۱۳۹۴-۹۵
۱۱۴۹	۱۳۸۰	۲۵۲۹	۴۲۷	۳۹۳	۸۲۰	۱۳۹۵-۹۶
<b>۱۵۷</b>	<b>۱۰۶۹</b>	<b>۱۹۲۶</b>	<b>۳۹۰</b>	<b>۳۶۷</b>	<b>۷۵۷</b>	<b>۱۳۹۶-۹۷</b>
۲۵۳	۲۰۸	۴۶۱	۳۹۰	۳۶۷	۷۵۷	پزشکی
۲۷۲	۴۴۳	۷۱۵	.	.	.	علوم انسانی
۱۴۲	۷۶	۲۱۸	.	.	.	علوم پایه
۱۲۴	۲۶۶	۳۹۰	.	.	.	فنی و مهندسی
۵۱	۴۴	۹۵	.	.	.	کشاورزی و دامپزشکی
۱۵	۳۲	۴۷	.	.	.	هنر

مأخذ- وزارت علوم، تحقیقات و فناوری. مؤسسه پژوهش و برنامه‌ریزی آموزش عالی.

۱۶-۵- توزیع ثبت نام شدگان جدید موسسات آموزش عالی برحسب گروه عمده رشته تحصیلی: ۱۳۹۶-۹۷



مبنا: جدول ۱۶-۲۳

۱۶-۲۴- ثبت نام شدگان جدید دوره‌های مختلف تحصیلی موسسات آموزش عالی به تفکیک نوع وابستگی به دستگاه اجرایی برحسب جنس

کاردانی (فوق دیپلم)			جمع کل			سال تحصیلی و نوع وابستگی به دستگاه اجرایی
زن	مرد	جمع	زن	مرد	جمع	
۶۶۹۴	۱۲۰۱۲	۱۸۷۰۶	۳۵۳۹۷	۳۹۸۲۶	۷۵۲۲۳	۱۳۹۳-۹۴
۶۷۸۲	۱۲۷۰۷	۱۹۴۸۹	۳۴۳۳۱	۴۱۰۸۵	۷۵۴۱۶	۱۳۹۴-۹۵
۵۴۲۴	۱۰۱۴۹	۱۵۵۷۳	۳۳۶۰۴	۳۷۵۶۷	۷۱۱۷۱	۱۳۹۵-۹۶
<b>۵۵۲۶</b>	<b>۹۵۳۱</b>	<b>۱۵۰۵۷</b>	<b>۳۰۵۷۵</b>	<b>۳۳۹۲۶</b>	<b>۶۴۵۰۱</b>	<b>۱۳۹۶-۹۷</b>
.	.	.	۵۸۰۱	۵۱۴۶	۱۰۹۴۷	وزارت علوم، تحقیقات و فناوری
.	.	.	۵۶۶۶	۳۰۹۸	۸۷۶۴	دانشگاه پیام نور
۱۶۰۳	۳۹۷۵	۵۵۷۸	۲۸۱۴	۷۰۰۹	۹۸۲۳	دانشگاه جامع علمی و کاربردی
۱۵۹۲	۲۳۷۲	۳۹۶۴	۱۷۰۹	۳۱۹۷	۴۹۰۶	دانشگاه فنی و حرفه‌ای
۴	۱۱	۱۵	۱۵۲۲	۹۷۸	۲۵۰۰	وزارت بهداشت، درمان و آموزش پزشکی
.	.	.	۹۰	۲۰۹	۲۹۹	سایر دستگاه‌های اجرایی
۱۲۲۹	۲۲۷۵	۳۵۰۴	۸۰۸۵	۹۹۸۰	۱۸۰۶۵	دانشگاه آزاد اسلامی
۱۰۹۸	۸۹۸	۱۹۹۶	۴۶۵۰	۴۰۷۳	۸۷۲۳	مؤسسات آموزش عالی غیر دولتی - غیر انتفاعی
.	.	.	۲۳۸	۲۳۶	۴۷۴	دانشگاه فرهنگیان

کارشناسی ارشد (فوق لیسانس)			کارشناسی (لیسانس)			سال تحصیلی و نوع وابستگی به دستگاه اجرایی
زن	مرد	جمع	زن	مرد	جمع	
۷۲۲۶	۷۷۱۰	۱۴۹۳۶	۲۰۰۵۲	۱۸۵۶۶	۳۸۶۱۸	۱۳۹۳-۹۴
۷۹۷۷	۸۵۸۷	۱۶۵۶۴	۱۸۱۵۶	۱۸۲۱۶	۳۶۳۷۲	۱۳۹۴-۹۵
۸۲۶۴	۸۸۱۹	۱۷۰۸۳	۱۸۳۴۰	۱۶۸۲۶	۳۵۱۶۶	۱۳۹۵-۹۶
<b>۵۷۶۱</b>	<b>۶۵۱۷</b>	<b>۱۲۲۷۸</b>	<b>۱۸۰۴۱</b>	<b>۱۶۴۴۳</b>	<b>۳۴۴۸۳</b>	<b>۱۳۹۶-۹۷</b>
۲۱۲۲	۲۰۸۶	۴۲۰۸	۳۳۴۶	۲۶۷۰	۶۰۱۶	وزارت علوم، تحقیقات و فناوری
۳۸۳	۳۲۲	۷۰۵	۵۲۷۷	۲۷۷۵	۸۰۵۲	دانشگاه پیام نور
.	.	.	۱۲۱۱	۳۰۳۴	۴۲۴۵	دانشگاه جامع علمی و کاربردی
.	.	.	۱۱۷	۸۲۵	۹۴۲	دانشگاه فنی و حرفه‌ای
۲۳۸	۱۲۶	۳۶۴	۶۹۸	۳۳۹	۱۰۳۷	وزارت بهداشت، درمان و آموزش پزشکی
۷۳	۱۹۶	۲۶۹	۱۳	۴	۱۷	سایر دستگاه‌های اجرایی
۱۶۹۴	۲۲۵۶	۳۹۵۰	۴۸۴۴	۴۹۱۶	۹۷۶۰	دانشگاه آزاد اسلامی
۱۲۴۲	۱۵۲۰	۲۷۶۲	۲۳۰۶	۱۶۵۴	۳۹۶۰	مؤسسات آموزش عالی غیر دولتی - غیر انتفاعی
۹	۱۱	۲۰	۲۲۹	۲۲۵	۴۵۴	دانشگاه فرهنگیان



۱۶-۲۴- ثبت نام شدگان جدید دوره‌های مختلف تحصیلی موسسات آموزش عالی به تفکیک نوع وابستگی به دستگاه اجرایی برحسب جنس (دنباله)

دکترای تخصصی			دکترای حرفه‌ای			سال تحصیلی و نوع وابستگی به دستگاه اجرایی
زن	مرد	جمع	زن	مرد	جمع	
۱۰۴۳	۱۲۶۲	۲۳۰۵	۳۸۲	۲۷۶	۶۵۸	۱۳۹۳-۹۴
۹۸۶	۱۲۳۵	۲۲۲۱	۴۳۰	۳۴۰	۷۷۰	۱۳۹۴-۹۵
۱۱۴۹	۱۳۸۰	۲۵۲۹	۴۲۷	۳۹۳	۸۲۰	۱۳۹۵-۹۶
<b>۱۵۷</b>	<b>۱۰۶۹</b>	<b>۱۹۲۶</b>	<b>۳۹۰</b>	<b>۳۶۷</b>	<b>۷۵۷</b>	<b>۱۳۹۶-۹۷</b>
۳۳۳	۳۹۰	۷۲۳	.	.	.	وزارت علوم، تحقیقات و فناوری
۶	۱	۷	.	.	.	دانشگاه پیام نور
.	.	.	.	.	.	دانشگاه جامع علمی و کاربردی
.	.	.	.	.	.	دانشگاه فنی و حرفه‌ای
۲۵۵	۱۹۷	۴۵۲	۳۲۷	۳۰۵	۶۳۲	وزارت بهداشت، درمان و آموزش پزشکی
۴	۹	۱۳	.	.	.	سایر دستگاه‌های اجرایی
۲۵۵	۴۷۱	۷۲۶	۶۳	۶۲	۱۲۵	دانشگاه آزاد اسلامی
۴	۱	۵	.	.	.	مؤسسات آموزش عالی غیر دولتی - غیر انتفاعی
.	.	.	.	.	.	دانشگاه فرهنگیان

مأخذ- وزارت علوم، تحقیقات و فناوری. مؤسسه پژوهش و برنامه‌ریزی آموزش عالی.



۱۶-۲۵- ثبت نام شدگان جدید دوره‌های مختلف تحصیلی موسسات آموزش عالی برحسب جنس و شهرستان

کاردانی (فوق دیپلم)			جمع کل			سال تحصیلی و شهرستان
زن	مرد	جمع	زن	مرد	جمع	
۶۶۹۴	۱۲۰۱۲	۱۸۷۰۶	۳۵۳۹۷	۳۹۸۲۶	۷۵۲۲۳	۱۳۹۳-۹۴
۶۷۸۲	۱۲۷۰۷	۱۹۴۸۹	۳۴۳۳۱	۴۱۰۸۵	۷۵۴۱۶	۱۳۹۴-۹۵
۵۴۲۴	۱۰۱۴۹	۱۵۵۷۳	۳۳۶۰۴	۳۷۵۶۷	۷۱۱۷۱	۱۳۹۵-۹۶
<b>۵۵۳۶</b>	<b>۹۵۳۱</b>	<b>۱۵۰۵۷</b>	<b>۳۰۵۷۵</b>	<b>۳۳۹۲۶</b>	<b>۶۴۵۰۱</b>	<b>۱۳۹۶-۹۷</b>
۴۶	۲۴۶	۲۹۲	۴۳۵	۵۵۱	۹۸۶	آران و بیدگل
۲۳	۱۳۳	۱۵۶	۱۴۸	۳۴۹	۴۹۷	اردستان
۲۳۱۷	۴۳۰۴	۶۶۲۱	۱۶۱۱۴	۱۶۴۶۵	۳۲۵۷۹	اصفهان
۷۰	۲۸۲	۳۵۲	۱۸۲	۵۴۵	۷۲۷	برخوار
۰	۰	۰	۲۵	۲۹	۵۴	بویین و میاندشت
۳۹	۱۲۰	۱۵۹	۲۴۱	۳۹۸	۶۳۹	تیران و کرون
۰	۰	۰	۳۹	۲۸	۶۷	چادگان
۲۹۹	۵۳۶	۸۳۵	۱۵۰۱	۱۷۵۷	۳۲۵۸	خمینی شهر
۳۵۳	۱۸	۳۷۱	۴۹۰	۱۰۳	۵۹۳	خوانسار
۵	۴۹	۵۴	۳۱	۸۴	۱۱۵	خور و بیابانک
۲۸	۷۰	۹۸	۱۸۳	۳۳۷	۵۲۰	دهاقان
۷	۱۵	۲۲	۹۷	۱۲۳	۲۲۰	سمیرم
۷۲	۳۸۴	۴۵۶	۷۵۶	۱۰۷۶	۱۸۳۲	شاهین شهر و میمه
۲۰۰	۴۹۶	۶۹۶	۸۸۱	۱۱۶۵	۲۰۴۶	شهرضا
۲۰	۴۵	۶۵	۶۶	۱۲۱	۱۸۷	فریدن
۰	۰	۰	۴۹	۳۹	۸۸	فریدونشهر
۷۲	۰	۷۲	۷۱۸	۴۰	۷۵۸	فلاورجان
۷۵۶	۱۱۱۱	۱۸۶۷	۳۴۶۲	۴۰۶۶	۷۵۲۸	کاشان
۷۸	۴۵۷	۵۳۵	۳۹۲	۱۰۶۵	۱۴۵۷	گلپایگان
۷۶	۳۰۷	۳۸۳	۵۸۷	۹۶۰	۱۵۴۷	لنجان
۱۹۳	۳۵۲	۵۴۵	۵۶۴	۹۳۱	۱۴۹۵	مبارکه
۴۶	۱۰۵	۱۵۱	۱۵۴	۳۳۹	۴۹۳	نایین
۸۰۵	۴۱۶	۱۲۲۱	۳۲۶۸	۳۰۶۴	۶۳۳۲	نجف آباد
۲۱	۸۵	۱۰۶	۱۹۲	۲۹۱	۴۸۳	نطنز



۱۶-۲۵- ثبت نام شدگان جدید دوره‌های مختلف تحصیلی موسسات آموزش عالی برحسب جنس و شهرستان (دنباله)

کارشناسی ارشد (فوق لیسانس)			کارشناسی (لیسانس)			سال تحصیلی و شهرستان
زن	مرد	جمع	زن	مرد	جمع	
۷۲۲۶	۷۷۱۰	۱۴۹۳۶	۲۰۰۵۲	۱۸۵۶۶	۳۸۶۱۸	۱۳۹۳-۹۴
۷۹۷۷	۸۵۸۷	۱۶۵۶۴	۱۸۱۵۶	۱۸۲۱۶	۳۶۳۷۲	۱۳۹۴-۹۵
۸۲۶۴	۸۸۱۹	۱۷۰۸۳	۱۸۳۴۰	۱۶۸۲۶	۳۵۱۶۶	۱۳۹۵-۹۶
<b>۵۷۶۱</b>	<b>۶۵۱۷</b>	<b>۱۲۲۷۸</b>	<b>۱۸۰۴۱</b>	<b>۱۶۴۴۲</b>	<b>۳۴۴۸۳</b>	<b>۱۳۹۶-۹۷</b>
۷	۷	۱۴	۳۸۲	۲۹۸	۶۸۰	آران و بیدگل
۱۷	۲۶	۴۳	۱۰۶	۱۸۹	۲۹۵	اردستان
۳۳۹۰	۳۱۴۰	۶۵۳۰	۹۵۲۰	۸۰۷۸	۱۷۵۹۸	اصفهان
۳۹	۶۴	۱۰۳	۷۳	۱۹۹	۲۷۲	برخوار
.	.	.	۲۵	۲۹	۵۴	بویین و میاندشت
۶	۳۹	۴۵	۱۹۶	۲۳۹	۴۳۵	تیران و کرون
.	.	.	۳۹	۲۸	۶۷	چادگان
۲۶۸	۲۷۵	۵۴۳	۹۲۵	۹۳۳	۱۸۵۸	خمینی‌شهر
۳۰	۳۰	۶۰	۱۰۷	۵۵	۱۶۲	خوانسار
.	.	.	۲۶	۳۵	۶۱	خور و بیابانک
۶۸	۱۴۸	۲۱۶	۷۲	۸۱	۱۵۳	دهاقان
۱۸	۲۷	۴۵	۷۲	۸۱	۱۵۳	سمیرم
۱۵۶	۲۳۲	۳۸۸	۵۲۷	۴۵۶	۹۸۳	شاهین‌شهر و میمه
۱۲۵	۱۷۳	۲۹۸	۵۴۲	۴۶۳	۱۰۰۵	شهرضا
.	.	.	۴۶	۷۶	۱۲۲	فریدن
.	.	.	۴۹	۳۹	۸۸	فریدونشهر
۸۲	۷	۸۹	۵۵۶	۳۲	۵۸۸	فلاورجان
۷۱۱	۹۰۲	۱۶۱۳	۱۷۹۶	۱۸۴۸	۳۶۴۴	کاشان
۷۳	۱۷۱	۲۴۳	۲۴۲	۴۳۷	۶۷۹	گلپایگان
۵۲	۲۲۲	۲۷۴	۴۵۹	۴۳۱	۸۹۰	لنجان
۸۶	۱۹۴	۲۸۰	۲۸۱	۳۷۵	۶۵۶	مبارکه
۵۱	۱۱۳	۱۶۴	۵۵	۱۱۹	۱۷۴	نایین
۵۳۲	۶۸۳	۱۲۱۵	۱۸۲۵	۱۷۷۹	۳۶۰۴	نجف‌آباد
۵۱	۶۴	۱۱۵	۱۲۰	۱۴۲	۲۶۲	نطنز



۱۶-۲۵- ثبت نام شدگان جدید دوره‌های مختلف تحصیلی موسسات آموزش عالی برحسب جنس و شهرستان (دنباله)

دکترای تخصصی			دکترای حرفه‌ای			سال تحصیلی و شهرستان
زن	مرد	جمع	زن	مرد	جمع	
۱۰۴۳	۱۲۶۲	۲۳۰۵	۳۸۲	۲۷۶	۶۵۸	۱۳۹۳-۹۴
۹۸۶	۱۲۳۵	۲۲۲۱	۴۳۰	۳۴۰	۷۷۰	۱۳۹۴-۹۵
۱۱۴۹	۱۳۸۰	۲۵۲۹	۴۲۷	۳۹۳	۸۲۰	۱۳۹۵-۹۶
<b>۱۵۷</b>	<b>۱۰۶۹</b>	<b>۱۹۲۶</b>	<b>۳۹۰</b>	<b>۳۶۷</b>	<b>۷۵۷</b>	<b>۱۳۹۶-۹۷</b>
.	.	.	.	.	.	آران و بیدگل
۲	۱	۳	.	.	.	اردستان
۶۱۵	۶۸۹	۱۳۰۴	۲۷۲	۲۵۴	۵۲۶	اصفهان
.	.	.	.	.	.	برخوار
.	.	.	.	.	.	بویین و میاندشت
.	.	.	.	.	.	تیران و کرون
.	.	.	.	.	.	چادگان
۹	۱۳	۲۲	.	.	.	خمینی‌شهر
.	.	.	.	.	.	خوانسار
.	.	.	.	.	.	خور و بیابانک
۱۵	۳۸	۵۳	.	.	.	دهاقان
.	.	.	.	.	.	سمیرم
۱	۴	۵	.	.	.	شاهین‌شهر و میمه
۱۴	۳۳	۴۷	.	.	.	شهرضا
.	.	.	.	.	.	فریدن
.	.	.	.	.	.	فریدونشهر
۸	۱	۹	.	.	.	فلاورجان
۱۱۲	۱۱۵	۲۲۷	۸۷	۹۰	۱۷۷	کاشان
.	.	.	.	.	.	گلیایگان
.	.	.	.	.	.	لنجان
۴	۱۰	۱۴	.	.	.	مبارکه
۲	۲	۴	.	.	.	نایین
۷۵	۱۶۳	۲۳۸	۳۱	۲۳	۵۴	نجف‌آباد
.	.	.	.	.	.	نطنز

مأخذ- وزارت علوم، تحقیقات و فناوری. مؤسسه پژوهش و برنامه‌ریزی آموزش عالی.

۱۶-۲۶- دانشجویان دوره‌های مختلف تحصیلی موسسات آموزش عالی بر حسب گروه عمده رشته تحصیلی و جنس

کاردانی (فوق دیپلم)			جمع کل			سال تحصیلی و گروه عمده رشته تحصیلی
زن	مرد	جمع	زن	مرد	جمع	
...	...	...	...	...	...	۱۳۸۵-۸۶
۲۲۹۴۲	۳۸۵۲۵	۶۱۴۶۷	۱۶۳۲۱۸	۱۵۷۶۵۷	۳۲۰۸۷۵	۱۳۹۰-۹۱
۲۰۰۲۷	۴۰۸۰۹	۶۰۸۳۶	۱۶۳۵۸۵	۱۶۴۵۷۹	۳۲۸۱۶۴	۱۳۹۲-۹۳
۲۱۰۸۱	۴۰۶۰۸	۶۱۶۸۹	۱۵۶۹۲۱	۱۶۱۹۰۵	۳۱۸۸۲۶	۱۳۹۳-۹۴
۱۷۶۴۹	۳۳۴۸۷	۵۱۱۳۶	۱۴۶۸۴۵	۱۵۲۰۱۱	۲۹۸۸۵۶	۱۳۹۴-۹۵
۱۶۴۹۷	۳۱۲۳۲	۴۷۷۲۹	۱۳۸۷۵۱	۱۴۳۶۲۹	۲۸۲۳۸۰	۱۳۹۵-۹۶
<b>۱۵۱۴۵</b>	<b>۲۶۳۷۴</b>	<b>۴۱۵۱۹</b>	<b>۱۲۵۰۶۳</b>	<b>۱۲۸۰۶۹</b>	<b>۲۵۳۱۳۲</b>	<b>۱۳۹۶-۹۷</b>
۱۳۳	۸۱	۲۱۴	۹۷۶۶	۵۰۳۰	۱۴۷۹۶	پزشکی
۶۵۴۱	۷۴۴۱	۱۳۹۸۲	۶۴۳۹۸	۴۵۰۳۴	۱۰۹۴۳۲	علوم انسانی
۸	۱	۹	۱۱۶۸۰	۴۳۵۱	۱۶۰۳۱	علوم پایه
۲۸۲۵	۱۵۶۲۷	۱۸۴۵۲	۱۹۱۶۷	۶۱۶۰۲	۸۰۷۶۹	فنی و مهندسی
۱۰۶	۳۷۸	۴۸۴	۳۲۶۰	۲۴۳۴	۵۶۹۴	کشاورزی و دامپزشکی
۵۵۳۲	۲۸۴۶	۸۳۷۸	۱۶۷۹۲	۹۶۱۸	۲۶۴۱۰	هنر

کارشناسی ارشد (فوق لیسانس)			کارشناسی (لیسانس)			سال تحصیلی و گروه عمده رشته تحصیلی
زن	مرد	جمع	زن	مرد	جمع	
...	...	...	...	...	...	۱۳۸۵-۸۶
۱۳۶۷۲	۱۴۶۶۵	۲۸۳۳۷	۱۲۲۵۷۷	۱۰۰۹۵۴	۲۲۳۵۳۱	۱۳۹۰-۹۱
۱۹۸۱۷	۲۱۰۸۴	۴۰۹۰۱	۱۱۷۹۷۳	۹۷۱۸۱	۲۱۵۱۵۴	۱۳۹۲-۹۳
۲۲۶۵۰	۲۴۲۳۶	۴۶۸۸۶	۱۰۶۶۹۵	۹۰۵۵۱	۱۹۷۲۴۶	۱۳۹۳-۹۴
۲۴۹۸۵	۲۶۵۱۴	۵۱۴۹۹	۹۷۰۶۱	۸۴۵۹۶	۱۸۱۶۵۷	۱۳۹۴-۹۵
۲۵۸۷۳	۲۶۳۸۷	۵۲۲۶۰	۸۸۰۳۶	۷۷۲۲۰	۱۶۵۲۵۶	۱۳۹۵-۹۶
<b>۲۲۶۶۹</b>	<b>۲۴۰۸۲</b>	<b>۴۶۷۵۱</b>	<b>۱۸۱۷۱۷</b>	<b>۱۸۳۴۶</b>	<b>۱۴۷۰۶۳</b>	<b>۱۳۹۶-۹۷</b>
۹۴۹	۳۲۰	۱۲۶۹	۴۳۷۳	۱۴۱۸	۵۷۹۱	پزشکی
۱۲۰۶۷	۹۹۵۹	۲۲۰۲۶	۴۳۶۶۷	۲۴۴۱۲	۶۸۰۷۹	علوم انسانی
۲۶۹۰	۱۱۱۹	۳۸۰۹	۸۰۴۹	۲۷۲۸	۱۰۷۷۷	علوم پایه
۳۹۹۸	۱۰۹۲۰	۱۴۹۱۸	۱۱۶۸۱	۳۳۲۶۰	۴۴۹۴۱	فنی و مهندسی
۸۶۲	۵۴۰	۱۴۰۲	۱۹۹۳	۱۲۶۷	۳۲۶۰	کشاورزی و دامپزشکی
۲۱۰۳	۱۲۲۴	۳۳۲۷	۸۹۵۴	۵۲۶۱	۱۴۲۱۵	هنر

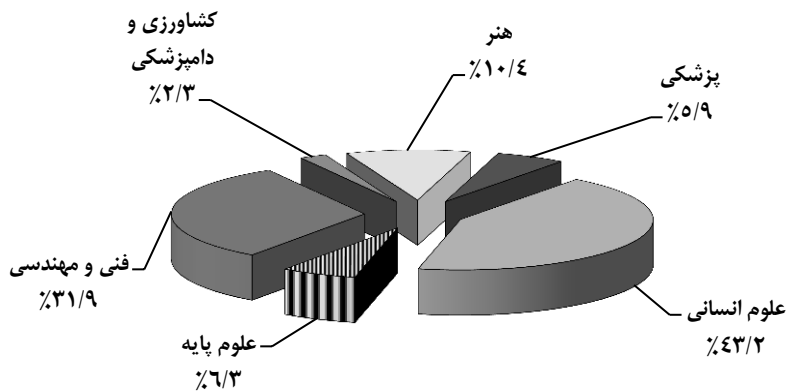


۱۶-۲۶- دانشجویان دوره‌های مختلف تحصیلی موسسات آموزش عالی برحسب گروه عمده رشته تحصیلی و جنس (دنباله)

دکترای تخصصی			دکترای حرفه‌ای			سال تحصیلی و گروه عمده رشته تحصیلی
زن	مرد	جمع	زن	مرد	جمع	
...	...	...	...	...	...	۱۳۸۵-۸۶
۱۵۲۰	۲۰۸۸	۳۶۰۸	۲۵۰۷	۱۴۲۵	۳۹۳۲	۱۳۹۰-۹۱
۲۷۶۲	۳۶۹۸	۶۴۶۰	۳۰۰۶	۱۸۰۷	۴۸۱۳	۱۳۹۲-۹۳
۳۴۸۴	۴۶۳۹	۸۱۲۳	۳۰۱۱	۱۸۷۱	۴۸۸۲	۱۳۹۳-۹۴
۴۱۴۰	۵۳۶۸	۹۵۰۸	۳۰۱۰	۲۰۴۶	۵۰۵۶	۱۳۹۴-۹۵
۴۷۶۴	۶۳۰۵	۱۱۰۶۹	۳۵۸۱	۲۴۸۵	۶۰۶۶	۱۳۹۵-۹۶
<b>۵۲۵۷</b>	<b>۶۸۱۶</b>	<b>۱۲۱۴۳</b>	<b>۳۲۷۵</b>	<b>۲۳۸۱</b>	<b>۵۶۵۶</b>	<b>۱۳۹۶-۹۷</b>
۱۰۳۶	۸۳۰	۱۸۶۶	۳۲۷۵	۲۳۸۱	۵۶۵۶	پزشکی
۲۱۲۳	۳۲۲۲	۵۳۴۵	.	.	.	علوم انسانی
۹۳۳	۵۰۳	۱۴۳۶	.	.	.	علوم پایه
۶۶۳	۱۷۹۵	۲۴۵۸	.	.	.	فنی و مهندسی
۲۹۹	۲۴۹	۵۴۸	.	.	.	کشاورزی و دامپزشکی
۲۰۳	۲۸۷	۴۹۰	.	.	.	هنر

مأخذ- وزارت علوم، تحقیقات و فناوری. مؤسسه پژوهش و برنامه‌ریزی آموزش عالی.

۱۶-۶- توزیع دانشجویان موسسات آموزش عالی برحسب گروه عمده رشته تحصیلی: ۱۳۹۶-۹۷



مینا: جدول ۱۶-۲۶

۱۶-۲۷- دانشجویان دوره‌های مختلف تحصیلی موسسات آموزش عالی به تفکیک نوع وابستگی به دستگاه اجرایی برحسب جنس

کاردانی (فوق‌دیپلم)			جمع کل			سال تحصیلی و نوع وابستگی به دستگاه اجرایی
زن	مرد	جمع	زن	مرد	جمع	
...	...	...	...	...	...	۱۳۸۵-۸۶
۲۲۹۴۲	۳۸۵۲۵	۶۱۴۶۷	۱۶۳۲۱۸	۱۵۷۶۵۷	۳۲۰۸۷۵	۱۳۹۰-۹۱
۲۰۰۲۷	۴۰۸۰۹	۶۰۸۳۶	۱۶۳۵۸۵	۱۶۴۵۷۹	۳۲۸۱۶۴	۱۳۹۲-۹۳
۲۱۰۸۱	۴۰۶۰۸	۶۱۶۸۹	۱۵۶۹۲۱	۱۶۱۹۰۵	۳۱۸۸۲۶	۱۳۹۳-۹۴
۱۷۶۴۹	۳۳۴۸۷	۵۱۱۳۶	۱۴۶۸۴۵	۱۵۲۰۱۱	۲۹۸۸۵۶	۱۳۹۴-۹۵
۱۶۴۹۷	۳۱۲۳۲	۴۷۷۲۹	۱۲۸۷۵۱	۱۴۳۶۲۹	۲۸۲۳۸۰	۱۳۹۵-۹۶
<b>۱۵۱۴۵</b>	<b>۲۶۳۷۴</b>	<b>۴۱۵۱۹</b>	<b>۱۲۵۰۶۳</b>	<b>۱۲۸۰۶۹</b>	<b>۲۵۳۱۳۲</b>	<b>۱۳۹۶-۹۷</b>
.	.	.	۲۰۷۸۹	۱۸۶۵۳	۳۹۴۴۲	وزارت علوم، تحقیقات و فناوری
.	.	.	۲۷۸۲۱	۱۳۷۰۶	۴۱۵۲۷	دانشگاه پیام نور
۳۱۳۰	۷۱۸۷	۱۰۹۱۷	۵۷۵۳	۱۳۸۱۱	۱۹۵۶۴	دانشگاه جامع علمی و کاربردی
۴۴۴۰	۶۳۳۵	۱۰۷۷۵	۴۸۴۱	۸۵۰۷	۱۳۳۴۸	دانشگاه فنی و حرفه‌ای
۱۳	۸۰	۹۳	۷۲۷۴	۴۴۵۱	۱۱۷۲۵	وزارت بهداشت، درمان و آموزش پزشکی
.	.	.	۴۲۰	۹۳۵	۱۳۶۵	سایر دستگاه‌های اجرایی
۴۰۱۵	۸۱۴۴	۱۲۷۵۹	۳۹۱۵۹	۵۰۸۹۳	۹۰۰۵۲	دانشگاه آزاد اسلامی
۳۵۴۷	۳۴۲۸	۶۹۷۵	۱۷۸۹۶	۱۵۶۹۴	۳۳۵۹۰	مؤسسات آموزش عالی غیر دولتی- غیر انتفاعی
.	.	.	۱۱۰۰	۱۴۱۹	۲۵۱۹	دانشگاه فرهنگیان

کارشناسی ارشد (فوق لیسانس)			کارشناسی (لیسانس)			سال تحصیلی و نوع وابستگی به دستگاه اجرایی
زن	مرد	جمع	زن	مرد	جمع	
...	...	...	...	...	...	۱۳۸۵-۸۶
۱۳۶۷۲	۱۴۶۶۵	۲۸۳۳۷	۱۲۲۵۷۷	۱۰۰۹۵۴	۲۲۳۵۳۱	۱۳۹۰-۹۱
۱۹۸۱۷	۲۱۰۸۴	۴۰۹۰۱	۱۱۷۹۷۳	۹۷۱۸۱	۲۱۵۱۵۴	۱۳۹۲-۹۳
۲۲۶۵۰	۲۴۲۳۶	۴۶۸۸۶	۱۰۶۶۹۵	۹۰۵۵۱	۱۹۷۲۴۶	۱۳۹۳-۹۴
۲۴۹۸۵	۲۶۵۱۴	۵۱۴۹۹	۹۷۰۶۱	۸۴۵۹۶	۱۸۱۶۵۷	۱۳۹۴-۹۵
۲۵۸۱۳	۲۶۳۸۷	۵۲۲۶۰	۸۸۰۳۶	۷۷۲۲۰	۱۶۵۲۵۶	۱۳۹۵-۹۶
<b>۲۲۶۶۹</b>	<b>۲۴۰۸۲</b>	<b>۴۶۷۵۱</b>	<b>۷۸۷۱۷</b>	<b>۶۸۳۴۶</b>	<b>۱۴۷۰۶۳</b>	<b>۱۳۹۶-۹۷</b>
۶۵۲۰	۵۷۵۲	۱۲۲۷۲	۱۱۹۰۵	۱۰۱۲۱	۲۲۰۲۶	وزارت علوم، تحقیقات و فناوری
۱۹۵۸	۱۳۳۸	۳۲۹۶	۲۵۸۴۶	۱۲۳۵۳	۳۸۱۹۹	دانشگاه پیام نور
.	.	.	۲۶۲۳	۶۰۲۴	۸۶۴۷	دانشگاه جامع علمی و کاربردی
.	.	.	۴۰۱	۲۱۷۲	۲۵۷۳	دانشگاه فنی و حرفه‌ای
۹۳۰	۳۵۷	۱۲۸۷	۲۷۸۴	۱۲۰۱	۳۹۸۵	وزارت بهداشت، درمان و آموزش پزشکی
۲۰۲	۵۴۵	۷۴۷	۲۰۷	۲۷۳	۴۸۰	سایر دستگاه‌های اجرایی
۹۸۳۰	۱۲۶۳۸	۲۲۴۶۸	۲۲۷۵۰	۲۵۹۷۸	۴۸۷۲۸	دانشگاه آزاد اسلامی
۳۲۰۷	۳۴۲۲	۶۶۲۹	۱۱۱۲۳	۸۱۳۵	۱۹۹۵۸	مؤسسات آموزش عالی غیر دولتی- غیر انتفاعی
۲۲	۳۰	۵۲	۱۰۷۸	۱۳۸۹	۲۴۶۷	دانشگاه فرهنگیان



۱۶-۲۷- دانشجویان دوره‌های مختلف تحصیلی موسسات آموزش عالی به تفکیک نوع وابستگی به دستگاه اجرایی برحسب جنس (دنباله)

دکترای تخصصی			دکترای حرفه‌ای			سال تحصیلی و نوع وابستگی به دستگاه اجرایی
زن	مرد	جمع	زن	مرد	جمع	
...	...	...	...	...	...	۱۳۸۵-۸۶
۱۵۲۰	۲۰۸۸	۳۶۰۸	۲۵۰۷	۱۴۲۵	۳۹۳۲	۱۳۹۰-۹۱
۲۷۶۲	۳۶۹۸	۶۴۶۰	۳۰۰۶	۱۸۰۷	۴۸۱۳	۱۳۹۲-۹۳
۳۴۸۴	۴۶۳۹	۸۱۲۳	۳۰۱۱	۱۸۷۱	۴۸۸۲	۱۳۹۳-۹۴
۴۱۴۰	۵۳۶۸	۹۵۰۸	۳۰۱۰	۲۰۴۶	۵۰۵۶	۱۳۹۴-۹۵
۴۷۶۴	۶۳۰۵	۱۱۰۶۹	۳۵۸۱	۲۴۸۵	۶۰۶۶	۱۳۹۵-۹۶
<b>۵۲۵۷</b>	<b>۶۸۱۶</b>	<b>۱۲۱۴۳</b>	<b>۳۳۷۵</b>	<b>۲۳۸۱</b>	<b>۵۶۵۶</b>	<b>۱۳۹۶-۹۷</b>
۲۳۶۴	۲۷۸۰	۵۱۴۴	.	.	.	وزارت علوم، تحقیقات و فناوری
۱۷	۱۵	۳۲	.	.	.	دانشگاه پیام نور
.	.	.	.	.	.	دانشگاه جامع علمی و کاربردی
.	.	.	.	.	.	دانشگاه فنی و حرفه‌ای
۱۰۳۹	۸۲۳	۱۸۶۲	۲۵۰۸	۱۹۹۰	۴۴۹۸	وزارت بهداشت، درمان و آموزش پزشکی
۲۱	۱۱۷	۱۳۸	.	.	.	سایر دستگاه‌های اجرایی
۱۷۹۷	۳۱۴۲	۴۹۳۹	۷۶۷	۳۹۱	۱۱۵۸	دانشگاه آزاد اسلامی
۱۹	۹	۲۸	.	.	.	مؤسسات آموزش عالی غیر دولتی - غیر انتفاعی
.	.	.	.	.	.	دانشگاه فرهنگیان

مأخذ- وزارت علوم، تحقیقات و فناوری. مؤسسه پژوهش و برنامه‌ریزی آموزش عالی.

۱۶-۲۸- دانشجویان دوره‌های مختلف تحصیلی موسسات آموزش عالی برحسب شهرستان و جنس: سال تحصیلی ۹۷-۱۳۹۶

کاردانی (فوق دیپلم)			جمع کل			شهرستان
زن	مرد	جمع	زن	مرد	جمع	
۱۵۱۴۵	۲۶۳۷۴	۴۱۵۱۹	۱۲۵۰۶۳	۱۲۸۰۶۹	۲۵۳۱۳۲	کل استان
۸۹	۴۰۴	۴۹۳	۱۵۳۰	۱۳۱۴	۲۸۴۴	آران و بیدگل
۵۱	۳۳۷	۳۸۸	۷۳۲	۱۳۳۷	۲۰۵۹	اردستان
۶۰۰۱	۱۱۳۰۷	۱۷۳۰۸	۶۳۲۲۰	۵۶۳۸۲	۱۱۹۶۰۲	اصفهان
۳۳۱	۸۴۹	۱۱۸۰	۱۰۰۲	۲۲۶۸	۳۲۷۰	برخوار
.	.	.	۱۲۹	۱۳۲	۲۶۱	بویین و میاندشت
۱۰۰	۳۹۴	۴۹۴	۱۱۶۲	۱۸۳۳	۲۹۹۵	تیران و کرون
.	.	.	۱۹۹	۱۴۷	۳۴۶	چادگان
۷۶۷	۱۶۲۲	۲۳۸۹	۵۴۷۸	۷۲۷۸	۱۲۷۵۶	خمینی شهر
۱۰۴۴	۵۴	۱۰۹۸	۱۷۹۳	۴۶۳	۲۲۵۶	خوانسار
۱۱	۷۰	۸۱	۷۵	۱۸۶	۲۶۱	خور و بیابانک
۱۴۸	۲۳۵	۳۸۳	۱۱۶۹	۱۹۱۳	۳۰۸۲	دهاقان
۱۷	۶۴	۸۱	۴۴۶	۵۰۴	۹۵۰	سمیرم
۳۱۸	۱۴۲۵	۱۷۴۳	۳۹۲۴	۴۵۰۶	۸۴۳۰	شاهین شهر و میمه
۶۰۰	۱۲۱۷	۱۸۱۷	۳۵۸۱	۴۷۵۱	۸۳۳۲	شهرضا
۶۵	۲۰۴	۲۶۹	۲۹۷	۶۰۰	۸۹۷	فریدن
.	.	.	۲۱۷	۲۲۱	۴۳۸	فریدونشهر
۲۲۷	.	۲۲۷	۴۱۰۱	۲۳۸	۴۳۳۹	فلاورجان
۱۹۶۷	۳۱۲۹	۵۰۹۶	۱۲۴۶۱	۱۴۱۱۴	۲۶۵۷۵	کاشان
۱۶۲	۱۱۵۹	۱۳۲۱	۱۵۵۷	۳۱۰۵	۴۶۶۲	گلیپایگان
۲۲۷	۹۷۵	۱۲۰۲	۲۵۷۴	۴۱۳۱	۶۷۰۵	لنجان
۵۰۹	۹۲۴	۱۴۳۳	۲۲۱۶	۳۰۸۹	۵۲۰۵	مبارکه
۹۴	۲۷۴	۳۶۸	۵۶۶	۹۲۴	۱۴۹۰	نابین
۲۳۴۴	۱۳۶۴	۳۷۰۸	۱۵۷۶۰	۱۷۳۶۴	۳۳۱۲۴	نجف آباد
۷۳	۳۶۷	۴۴۰	۸۷۴	۱۲۷۹	۲۱۵۳	نطنز





۱۶-۲۸- دانشجویان دوره‌های مختلف تحصیلی موسسات آموزش عالی برحسب شهرستان و جنس: سال تحصیلی ۹۷-۱۳۹۶ (دنباله)

کارشناسی ارشد (فوق لیسانس)			کارشناسی (لیسانس)			شهرستان
زن	مرد	جمع	زن	مرد	جمع	
۲۳۶۶۹	۲۴۰۸۲	۴۷۷۵۱	۷۸۷۱۷	۶۸۳۴۶	۱۴۷۰۶۳	کل استان
۸۴	۴۵	۱۲۹	۱۳۵۴	۸۵۹	۲۲۱۳	آران و بیدگل
۱۵۶	۲۲۲	۳۷۸	۵۱۲	۷۶۰	۱۲۷۲	اردستان
۱۱۷۷۷	۹۵۳۱	۲۱۳۰۸	۳۹۵۶۳	۲۹۶۱۲	۶۹۱۷۵	اصفهان
۲۶۲	۴۵۴	۷۱۶	۴۰۹	۹۶۵	۱۳۷۴	برخوار
۰	۰	۰	۱۲۹	۱۳۲	۲۶۱	بویین و میاندشت
۴۱	۲۲۱	۲۶۲	۱۰۲۱	۱۲۱۸	۲۲۳۹	تیران و کرون
۰	۰	۰	۱۹۹	۱۴۷	۳۴۶	چادگان
۱۱۹۴	۱۰۹۹	۲۲۹۳	۳۴۷۷	۴۴۷۲	۷۹۴۹	خمینی شهر
۱۶۲	۱۸۵	۳۴۷	۵۸۷	۲۲۴	۸۱۱	خوانسار
۰	۰	۰	۶۴	۱۱۶	۱۸۰	خور و بیابانک
۳۵۲	۸۸۸	۱۲۴۰	۴۸۷	۵۱۷	۱۰۰۴	دهاقان
۵۷	۱۱۶	۱۷۳	۳۷۲	۳۲۴	۶۹۶	سمیرم
۶۹۹	۸۵۹	۱۵۵۸	۲۸۹۹	۲۲۱۵	۵۱۱۴	شاهین شهر و میمه
۵۰۴	۷۵۶	۱۲۶۰	۲۳۹۰	۲۵۱۰	۴۹۰۰	شهرضا
۰	۰	۰	۲۳۲	۳۹۶	۶۲۸	فریدن
۰	۰	۰	۲۱۷	۲۲۱	۴۳۸	فریدونشهر
۴۲۶	۱۹	۴۴۵	۳۳۷۹	۲۰۷	۳۵۸۶	فلاورجان
۲۲۲۹	۲۶۰۲	۴۸۳۱	۷۰۹۹	۷۲۰۶	۱۴۳۰۵	کاشان
۲۱۳	۴۸۱	۶۹۴	۱۱۸۲	۱۴۶۵	۲۶۴۷	گلیایگان
۲۴۴	۷۸۲	۱۰۲۶	۲۱۰۳	۲۳۷۴	۴۴۷۷	لنجان
۴۸۱	۷۳۱	۱۲۱۲	۱۲۱۱	۱۳۷۹	۲۵۹۰	مبارکه
۱۷۴	۲۴۹	۴۲۳	۲۸۷	۳۹۰	۶۷۷	نابین
۳۳۹۶	۴۵۵۹	۷۹۵۵	۸۹۶۱	۱۰۰۰۸	۱۸۹۶۹	نجف آباد
۲۱۸	۲۸۳	۵۰۱	۵۸۳	۶۲۹	۱۲۱۲	نطنز



۱۶-۲۸- دانشجویان دوره‌های مختلف تحصیلی موسسات آموزش عالی برحسب شهرستان و جنس: سال تحصیلی ۹۷-۱۳۹۶ (دنباله)

شهرستان	دکترای حرفه‌ای			دکترای تخصصی		
	جمع	مرد	زن	جمع	مرد	زن
<b>کل استان</b>	<b>۵۶۵۶</b>	<b>۲۳۸۱</b>	<b>۳۲۷۵</b>	<b>۱۲۱۴۳</b>	<b>۶۸۸۶</b>	<b>۵۲۵۷</b>
آران و بیدگل	.	.	.	۹	۶	۳
اردستان	.	.	.	۲۱	۸	۱۳
اصفهان	۳۸۹۶	۱۷۱۰	۲۱۸۶	۷۹۱۵	۴۲۲۲	۳۶۹۳
برخوار	.	.	.	.	.	.
بویین و میاندشت	.	.	.	.	.	.
تیران و کرون	.	.	.	.	.	.
چادگان	.	.	.	.	.	.
خمینی شهر	.	.	.	۱۲۵	۸۵	۴۰
خوانسار	.	.	.	.	.	.
خور و بیابانک	.	.	.	.	.	.
دهاقان	.	.	.	۴۵۵	۲۷۳	۱۸۲
سمیرم	.	.	.	.	.	.
شاهین شهر و میمه	.	.	.	۱۵	۷	۸
شهرضا	.	.	.	۳۵۵	۲۶۸	۸۷
فریدن	.	.	.	.	.	.
فریدونشهر	.	.	.	.	.	.
فلاورجان	.	.	.	۸۱	۱۲	۶۹
کاشان	۱۰۵۳	۴۷۰	۵۸۳	۱۲۹۰	۷۰۷	۵۸۳
گلپایگان	.	.	.	.	.	.
لنجان	.	.	.	.	.	.
مبارکه	.	.	.	۷۰	۵۵	۱۵
نابین	.	.	.	۲۲	۱۱	۱۱
نجف‌آباد	۷۰۷	۲۰۱	۵۰۶	۱۷۸۵	۱۲۳۲	۵۵۳
نطنز	.	.	.	.	.	.

مأخذ- وزارت علوم، تحقیقات و فناوری. مؤسسه پژوهش و برنامه‌ریزی آموزش عالی.

۱۶-۲۹- دانش آموختگان دوره‌های مختلف تحصیلی موسسات آموزش عالی برحسب گروه عمده رشته تحصیلی و جنس

کارדانی (فوق دیپلم)			جمع کل			سال تحصیلی و گروه عمده رشته تحصیلی
زن	مرد	جمع	زن	مرد	جمع	
۴۴۷۹	۷۳۵۶	۱۱۸۳۵	۲۲۹۷۲	۲۶۹۶۹	۴۹۹۴۱	۱۳۹۳-۹۴
۵۲۲۴	۱۰۱۷۶	۱۵۴۰۰	۲۲۰۲۷	۳۲۰۰۲	۵۴۰۲۹	۱۳۹۴-۹۵
۴۶۱۴	۸۵۸۹	۱۳۲۰۳	۲۳۵۸۹	۲۹۳۴۸	۵۲۹۳۷	۱۳۹۵-۹۶
<b>۴۶۲۵</b>	<b>۸۱۲۳</b>	<b>۱۲۷۴۸</b>	<b>۲۳۱۳۲</b>	<b>۲۸۶۶۲</b>	<b>۵۱۷۹۴</b>	<b>۱۳۹۶-۹۷</b>
۴۷	۳۳	۸۰	۱۶۲۶	۶۲۵	۲۲۵۱	پزشکی
۲۱۰۷	۲۳۴۲	۴۴۴۹	۱۱۸۴۰	۱۰۱۸۳	۲۲۰۲۳	علوم انسانی
۴۴	۱۹	۶۳	۱۸۱۸	۷۸۱	۲۵۹۹	علوم پایه
۸۹۷	۵۰۰۳	۵۹۰۰	۳۷۳۱	۱۴۸۰۸	۱۸۵۳۹	فنی و مهندسی
۳۶	۱۱۱	۱۴۷	۷۳۸	۶۳۶	۱۳۷۴	کشاورزی و دامپزشکی
۱۴۹۴	۶۱۵	۲۱۰۹	۳۳۷۹	۱۶۲۹	۵۰۰۸	هنر

کارشناسی ارشد (فوق لیسانس)			کارشناسی (لیسانس)			سال تحصیلی و گروه عمده رشته تحصیلی
زن	مرد	جمع	زن	مرد	جمع	
۲۵۹۰	۳۱۲۰	۵۷۱۰	۱۵۴۴۵	۱۶۰۹۲	۳۱۵۳۷	۱۳۹۳-۹۴
۲۷۳۹	۳۷۲۵	۶۴۶۴	۱۳۵۶۶	۱۷۶۳۴	۳۱۲۰۰	۱۳۹۴-۹۵
۲۹۶۵	۴۰۴۳	۷۰۰۸	۱۵۵۱۵	۱۶۲۴۸	۳۱۷۶۳	۱۳۹۵-۹۶
<b>۴۰۳۱</b>	<b>۴۸۱۷۹</b>	<b>۸۹۰۰</b>	<b>۱۳۹۲۵</b>	<b>۱۵۱۱۶</b>	<b>۲۹۰۴۱</b>	<b>۱۳۹۶-۹۷</b>
۲۵۹	۸۴	۳۴۳	۹۴۱	۲۵۶	۱۱۹۷	پزشکی
۲۲۹۵	۲۱۲۱	۴۴۱۶	۷۳۵۷	۵۵۹۱	۱۲۹۴۸	علوم انسانی
۴۳۷	۲۲۷	۶۶۴	۱۲۸۳	۴۹۶	۱۷۷۹	علوم پایه
۵۶۷	۲۱۴۹	۲۷۱۶	۲۲۴۶	۷۵۶۸	۹۸۱۴	فنی و مهندسی
۲۴۰	۱۵۹	۳۹۹	۴۴۶	۳۵۲	۷۹۸	کشاورزی و دامپزشکی
۲۲۳	۱۳۹	۳۶۲	۱۶۵۲	۸۵۳	۲۵۰۵	هنر

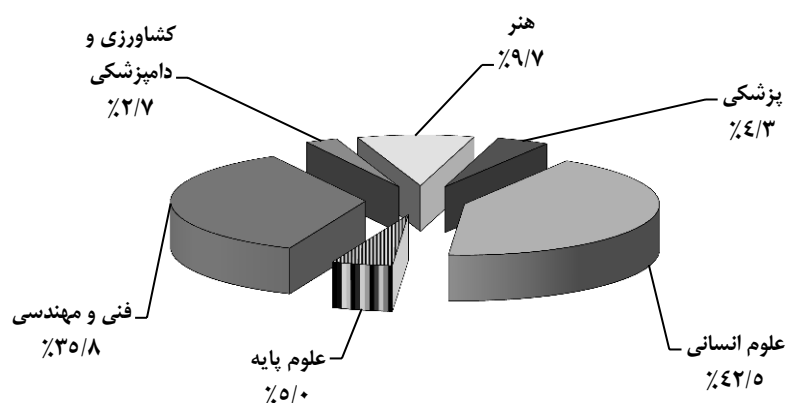


۱۶-۲۹- دانش‌آموختگان دوره‌های مختلف تحصیلی مؤسسات آموزش عالی برحسب گروه عمده رشته تحصیلی و جنس (دنباله)

دکترای تخصصی			دکترای حرفه‌ای			سال تحصیلی و گروه عمده رشته تحصیلی
زن	مرد	جمع	زن	مرد	جمع	
۲۴۰	۲۷۰	۵۱۰	۲۱۸	۱۳۱	۳۴۹	۱۳۹۳-۹۴
۲۹۲	۳۱۲	۶۰۴	۲۰۶	۱۵۵	۳۶۱	۱۳۹۴-۹۵
۲۴۵	۳۲۷	۵۷۲	۲۵۰	۱۴۱	۳۹۱	۱۳۹۵-۹۶
<b>۳۲۸</b>	<b>۳۹۷</b>	<b>۷۲۵</b>	<b>۲۳۳</b>	<b>۱۴۷</b>	<b>۳۸۰</b>	<b>۱۳۹۶-۹۷</b>
۱۴۶	۱۰۵	۲۵۱	۲۳۳	۱۴۷	۳۸۰	پزشکی
۸۱	۱۲۹	۲۱۰	.	.	.	علوم انسانی
۵۴	۳۹	۹۳	.	.	.	علوم پایه
۲۱	۸۸	۱۰۹	.	.	.	فنی و مهندسی
۱۶	۱۴	۳۰	.	.	.	کشاورزی و دامپزشکی
۱۰	۲۲	۳۲	.	.	.	هنر

مأخذ- وزارت علوم، تحقیقات و فناوری. مؤسسه پژوهش و برنامه‌ریزی آموزش عالی.

۱۶-۷- توزیع دانش‌آموختگان مؤسسات آموزش عالی برحسب گروه عمده رشته تحصیلی: ۱۳۹۶-۹۷



منبع: جدول ۱۶-۲۹

۱۶-۳۰- دانش‌آموختگان دوره‌های مختلف تحصیلی موسسات آموزش عالی به تفکیک نوع وابستگی به دستگاه اجرایی بر حسب جنس

کاردانی (فوق دیپلم)			جمع کل			سال تحصیلی و نوع وابستگی به دستگاه اجرایی
زن	مرد	جمع	زن	مرد	جمع	
۴۴۷۹	۷۳۵۶	۱۱۸۳۵	۲۲۹۷۲	۲۶۹۶۹	۴۹۹۴۱	۱۳۹۳-۹۴
۵۲۲۴	۱۰۱۷۶	۱۵۴۰۰	۲۲۰۲۷	۳۲۰۰۲	۵۴۰۲۹	۱۳۹۴-۹۵
۴۶۱۴	۸۵۸۹	۱۳۲۰۳	۲۳۵۸۹	۲۹۳۴۸	۵۲۹۳۷	۱۳۹۵-۹۶
<b>۴۶۳۵</b>	<b>۸۱۲۳</b>	<b>۱۲۷۵۸</b>	<b>۲۳۱۳۲</b>	<b>۲۸۶۶۲</b>	<b>۵۱۷۹۴</b>	<b>۱۳۹۶-۹۷</b>
۸	۵	۱۳	۲۵۳۵	۲۶۱۵	۵۱۵۰	وزارت علوم، تحقیقات و فناوری
۱۰۸	۱۴۱	۲۴۹	۴۴۳۰	۲۱۲۸	۶۵۵۸	دانشگاه پیام نور
۱۰۰۱	۲۵۳۲	۳۵۳۳	۱۸۴۸	۵۱۰۳	۶۹۵۱	دانشگاه جامع علمی و کاربردی
۱۵۰۰	۲۴۷۴	۳۹۷۴	۱۵۸۱	۳۰۶۲	۴۶۴۳	دانشگاه فنی و حرفه‌ای
.	۳۳	۳۳	۱۳۷۷	۶۴۶	۲۰۲۳	وزارت بهداشت، درمان و آموزش پزشکی
۳	۳	۶	۷۶	۱۹۸	۲۷۴	سایر دستگاه‌های اجرایی
۱۰۶۲	۲۰۸۷	۳۱۴۹	۶۵۶۳	۱۰۰۹۵	۱۶۶۵۸	دانشگاه آزاد اسلامی
۹۴۳	۸۴۸	۱۷۹۱	۳۸۳۸	۳۶۵۹	۷۴۹۷	مؤسسات آموزش عالی غیر دولتی - غیر انتفاعی
.	.	.	۸۸۴	۱۱۵۶	۲۰۴۰	دانشگاه فرهنگیان

کارشناسی ارشد (فوق لیسانس)			کارشناسی (لیسانس)			سال تحصیلی و نوع وابستگی به دستگاه اجرایی
زن	مرد	جمع	زن	مرد	جمع	
۲۵۹۰	۳۱۲۰	۵۷۱۰	۱۵۴۴۵	۱۶۰۹۲	۳۱۵۳۷	۱۳۹۳-۹۴
۲۷۳۹	۳۷۲۵	۶۴۶۴	۱۳۵۶۶	۱۷۶۳۴	۳۱۲۰۰	۱۳۹۴-۹۵
۲۹۶۵	۴۰۴۳	۷۰۰۸	۱۵۵۱۵	۱۶۲۴۸	۳۱۷۶۳	۱۳۹۵-۹۶
<b>۴۰۲۱</b>	<b>۴۸۷۹</b>	<b>۸۹۰۰</b>	<b>۱۳۹۲۵</b>	<b>۱۵۱۱۶</b>	<b>۲۹۰۴۱</b>	<b>۱۳۹۶-۹۷</b>
۱۰۵۳	۹۴۳	۱۹۹۶	۱۳۴۹	۱۴۶۶	۲۸۱۵	وزارت علوم، تحقیقات و فناوری
۴۴۹	۲۵۴	۸۰۳	۳۸۷۰	۱۶۳۲	۵۵۰۲	دانشگاه پیام نور
.	۳	۳	۸۴۷	۲۵۶۸	۳۴۱۵	دانشگاه جامع علمی و کاربردی
.	.	.	۸۱	۵۸۸	۶۶۹	دانشگاه فنی و حرفه‌ای
۲۶۷	۹۹	۳۶۶	۷۳۷	۲۶۰	۹۹۷	وزارت بهداشت، درمان و آموزش پزشکی
۴۲	۱۳۵	۱۷۷	۲۷	۴۴	۷۱	سایر دستگاه‌های اجرایی
۱۸۶۸	۳۰۱۱	۴۸۷۹	۳۵۸۰	۴۹۲۶	۸۵۰۶	دانشگاه آزاد اسلامی
۳۴۲	۳۳۴	۶۷۶	۲۵۵۰	۲۴۷۶	۵۰۲۶	مؤسسات آموزش عالی غیر دولتی - غیر انتفاعی
.	.	.	۸۸۴	۱۱۵۶	۲۰۴۰	دانشگاه فرهنگیان



۳۰-۱۶- دانش‌آموختگان دوره‌های مختلف تحصیلی موسسات آموزش عالی به تفکیک نوع وابستگی به دستگاه اجرایی برحسب جنس (دنباله)

دکترای تخصصی			دکترای حرفه‌ای			سال تحصیلی و نوع وابستگی به دستگاه اجرایی
زن	مرد	جمع	زن	مرد	جمع	
۲۴۰	۲۷۰	۵۱۰	۲۱۸	۱۳۱	۳۴۹	۱۳۹۳-۹۴
۲۹۲	۳۱۲	۶۰۴	۲۰۶	۱۵۵	۳۶۱	۱۳۹۴-۹۵
۲۴۵	۳۲۷	۵۷۲	۲۵۰	۱۴۱	۳۹۱	۱۳۹۵-۹۶
<b>۳۲۸</b>	<b>۳۹۷</b>	<b>۷۲۵</b>	<b>۲۳۳</b>	<b>۱۴۷</b>	<b>۳۸۰</b>	<b>۱۳۹۶-۹۷</b>
۱۲۵	۲۰۱	۳۲۶	.	.	.	وزارت علوم، تحقیقات و فناوری
۳	۱	۴	.	.	.	دانشگاه پیام نور
.	.	.	.	.	.	دانشگاه جامع علمی و کاربردی
.	.	.	.	.	.	دانشگاه فنی و حرفه‌ای
۱۴۷	۱۱۰	۲۵۷	۲۲۶	۱۴۴	۳۷۰	وزارت بهداشت، درمان و آموزش پزشکی
۴	۱۶	۲۰	.	.	.	سایر دستگاه‌های اجرایی
۴۶	۶۸	۱۱۴	۷	۳	۱۰	دانشگاه آزاد اسلامی
۳	۱	۴	.	.	.	مؤسسات آموزش عالی غیر دولتی-غیر انتفاعی
.	.	.	.	.	.	دانشگاه فرهنگیان

مأخذ- وزارت علوم، تحقیقات و فناوری. مؤسسه پژوهش و برنامه‌ریزی آموزش عالی.

۱۶-۳۱- دانش‌آموختگان دوره‌های مختلف تحصیلی موسسات آموزش عالی برحسب شهرستان و جنس: سال تحصیلی ۹۷-۱۳۹۶

شهرستان	جمع کل			کاردانی (فوق دیپلم)			کارشناسی (لیسانس)		
	جمع	مرد	زن	جمع	مرد	زن	جمع	مرد	زن
<b>کل استان</b>	۵۱۷۹۴	۲۸۶۶۲	۲۳۱۳۲	۱۲۷۴۸	۸۱۲۳	۴۶۲۵	۲۹۰۴۱	۱۵۱۱۶	۱۳۹۲۵
آران و بیدگل	۵۳۶	۳۰۹	۲۲۷	۷۵	۶۴	۱۱	۳۵۲	۱۹۲	۱۶۰
اردستان	۴۶۰	۲۹۳	۱۶۷	۷۱	۶۳	۸	۳۴۱	۲۱۰	۱۳۱
اصفهان	۲۵۹۱۵	۱۳۵۱۵	۱۲۴۰۰	۵۹۴۸	۳۹۶۰	۱۹۸۸	۱۴۶۶۱	۷۱۴۲	۷۵۱۹
برخوار	۶۴۸	۴۷۵	۱۷۳	۲۲۴	۱۶۳	۶۱	۳۹۵	۲۸۹	۱۰۶
بویین و میاندشت	۵۵	۲۰	۳۵	۴	۴	۰	۵۱	۱۶	۳۵
تیران و کرون	۶۸۴	۵۲۴	۱۶۰	۲۱۵	۱۶۴	۵۱	۴۲۵	۳۲۰	۱۰۵
چادگان	۸۲	۳۴	۴۸	۴	۳	۱	۷۸	۳۱	۴۷
خمینی شهر	۲۴۲۸	۱۵۸۱	۸۴۷	۶۴۳	۴۲۸	۲۰۵	۱۲۵۹	۷۸۰	۴۷۹
خوانسار	۲۷۲	۳۴	۲۳۸	۱۵۲	۱	۱۵۱	۹۹	۲۳	۷۶
خور و بیابانک	۱۱۲	۹۱	۲۱	۴۶	۴۴	۲	۶۶	۴۷	۱۹
دهاقان	۸۲۱	۵۷۰	۲۵۱	۷۳	۵۱	۲۲	۲۶۶	۱۶۹	۹۷
سمیرم	۲۳۹	۱۲۲	۱۱۷	۴۳	۲۹	۱۴	۱۵۹	۷۸	۸۱
شاهین شهر و میمه	۱۵۸۵	۹۱۰	۶۷۵	۲۷۱	۲۰۴	۶۷	۱۰۹۶	۵۷۴	۵۲۲
شهرضا	۲۰۷۵	۱۰۹۴	۹۸۱	۷۱۳	۳۸۱	۳۳۲	۹۰۴	۴۲۳	۴۸۱
فریدن	۲۹۴	۲۱۰	۸۴	۱۰۱	۷۷	۲۴	۱۹۳	۱۳۳	۶۰
فریدونشهر	۱۱۱	۵۵	۵۶	۸	۷	۱	۱۰۳	۴۸	۵۵
فلاورجان	۸۵۹	۵۱	۸۰۸	۹۴	۴	۹۰	۷۰۵	۴۷	۶۵۸
کاشان	۳۴۹۷	۲۱۰۷	۱۳۹۰	۱۱۰۱	۷۸۴	۳۱۷	۱۷۸۳	۹۹۴	۷۸۹
گلپایگان	۱۲۸۵	۹۴۲	۳۴۳	۶۱۸	۵۴۱	۷۷	۴۷۵	۲۷۱	۲۰۴
لنجان	۱۴۶۹	۹۵۴	۵۱۵	۲۸۳	۲۰۴	۷۹	۱۰۹۳	۶۹۹	۳۹۴
مبارکه	۱۶۷۹	۱۱۹۴	۴۸۵	۴۴۶	۳۱۰	۱۳۶	۸۰۰	۵۵۰	۲۵۰
نابین	۶۱۸	۳۹۱	۲۲۷	۱۵۲	۱۰۹	۴۳	۳۲۱	۱۸۳	۱۳۸
نجف‌آباد	۵۹۴۱	۳۱۴۰	۲۸۰۱	۱۴۵۷	۵۱۳	۹۴۴	۲۳۱۵	۱۸۶۴	۱۴۵۱
نطنز	۱۲۹	۴۶	۸۳	۶	۵	۱	۱۰۱	۳۳	۶۸



۳۱-۱۶- دانش‌آموختگان دوره‌های مختلف تحصیلی موسسات آموزش عالی برحسب شهرستان و جنس: سال تحصیلی ۹۷-۱۳۹۶ (دنباله)

شهرستان	کارشناسی ارشد (فوق لیسانس)			دکترای حرفه‌ای			دکترای تخصصی		
	جمع	مرد	زن	جمع	مرد	زن	جمع	مرد	زن
کل استان	۸۹۰۰	۴۸۷۹	۴۰۲۱	۳۸۰	۱۴۷	۲۳۳	۷۲۵	۳۹۷	۳۲۸
آران و بیدگل	۱۰۹	۵۳	۵۶	.	.	.	.	.	.
اردستان	۴۸	۲۰	۲۸	.	.	.	.	.	.
اصفهان	۴۴۰۸	۱۹۸۴	۲۴۲۴	۳۱۷	۱۲۳	۱۹۴	۵۸۱	۳۰۶	۲۷۵
برخوار	۲۹	۲۳	۶	.	.	.	.	.	.
بویین و میاندشت	.	.	.	.	.	.	.	.	.
تیران و کرون	۴۴	۴۰	۴	.	.	.	.	.	.
چادگان	.	.	.	.	.	.	.	.	.
خمینی شهر	۵۲۶	۳۶۳	۱۶۳	.	.	.	.	.	.
خوانسار	۲۱	۱۰	۱۱	.	.	.	.	.	.
خور و بیابانک	.	.	.	.	.	.	.	.	.
دهاقان	۴۴۸	۳۳۲	۱۱۶	.	.	.	۳۴	۱۸	۱۶
سمیرم	۳۷	۱۵	۲۲	.	.	.	.	.	.
شاهین شهر و میمه	۲۱۸	۱۳۲	۸۶	.	.	.	.	.	.
شهرضا	۴۴۲	۲۷۷	۱۶۵	.	.	.	۱۶	۱۳	۳
فریدن	.	.	.	.	.	.	.	.	.
فریدونشهر	.	.	.	.	.	.	.	.	.
فلاورجان	۶۰	.	۶۰	.	.	.	.	.	.
کاشان	۴۹۷	۲۷۱	۲۲۶	۵۵	۲۲	۳۳	۶۱	۳۶	۲۵
گلپایگان	۱۹۲	۱۳۰	۶۲	.	.	.	.	.	.
لنجان	۹۳	۵۱	۴۲	.	.	.	.	.	.
مبارکه	۴۳۳	۳۳۴	۹۹	.	.	.	.	.	.
نایین	۱۴۵	۹۹	۴۶	.	.	.	.	.	.
نجف‌آباد	۱۱۲۸	۷۳۷	۳۹۱	۸	۲	۶	۳۳	۲۴	۹
نطنز	۲۲	۸	۱۴	.	.	.	.	.	.

مأخذ- وزارت علوم، تحقیقات و فناوری. مؤسسه پژوهش و برنامه‌ریزی آموزش عالی.



## ۱۶-۳۲- مریبان رسمی و پیمانی و مراکز ثابت اداره کل آموزش فنی و حرفه‌ای

مراکز ثابت			مریبان			سال و شهرستان
ویژه زنان	ویژه مردان	جمع <sup>(۱)</sup>	زن	مرد	جمع	
...	...	...	...	...	...	۱۳۸۰
۹	۱۳	۴۳	۲۵۷	۲۸۹	۵۴۶	۱۳۸۵
۱۰	۱۷	۵۳	۳۴۲	۲۱۲	۵۵۴	۱۳۹۰
۱۰	۱۸	۵۴	۲۹۶	۳۱۳	۶۰۹	۱۳۹۲
۱۱	۱۸	۵۵	۲۷۱	۲۹۳	۵۶۴	۱۳۹۳
۱۱	۱۸	۵۴	۲۰۵	۲۲۹	۴۳۴	۱۳۹۴
۱۱	۱۸	۵۴	۲۵۷	۲۳۱	۴۸۸	۱۳۹۵
<b>۱۰</b>	<b>۱۶</b>	<b>۵۱</b>	<b>۲۳۲</b>	<b>۲۰۹</b>	<b>۴۴۱</b>	<b>۱۳۹۶</b>
.	.	۱	۱۱	۳	۱۴	آران و بیدگل
۱	۱	۳	۱۰	۸	۱۸	اردستان
۲	۳	۱۴	۶۵	۷۸	۱۴۳	اصفهان
.	.	۱	۷	۶	۱۳	برخوار
.	.	۱	۲	۱	۳	بویین و میاندشت
.	.	۱	۴	۲	۶	تیران و کرون
.	.	۱	۴	.	۴	چادگان
۱	۱	۲	۱۹	۹	۲۸	خمینی شهر
.	.	۱	۳	۲	۵	خوانسار
.	.	۱	۳	.	۳	خور و بیابانک
.	.	۱	۲	۴	۶	دهاقان
.	.	۱	۱۰	۶	۱۶	سمیرم
.	۲	۳	۹	۹	۱۸	شاهین شهر و میمه
۱	۱	۲	۱۰	۶	۱۶	شهرضا
.	.	۱	۷	۴	۱۱	فریدن
.	.	۱	۲	۱	۳	فریدونشهر
.	۱	۲	۴	۳	۷	فلاورجان
.	۱	۲	۱۸	۱۹	۳۷	کاشان
.	۱	۱	۲	۷	۹	گلپایگان
۱	۱	۲	۷	۸	۱۵	لنجان
۱	۱	۲	۱۱	۶	۱۷	مبارکه
۱	۱	۲	۹	۸	۱۷	نابین
۱	۱	۳	۱۳	۱۷	۳۰	نجف‌آباد
۱	۱	۲	.	۲	۲	نطنز

(۱) اختلاف ستون جمع با اجزاء مربوط به مراکز ثابت دو منظوره (ویژه مردان و زنان) است که در ستون جمع منظور شده است.

مأخذ- اداره کل آموزش فنی و حرفه‌ای استان اصفهان.

۳۳-۱۶- تعداد آموزش‌دیدگان مراکز ثابت اداره کل آموزش فنی و حرفه‌ای استان برحسب گروه‌های عمده آموزشی به تفکیک جنس

صنعت		آموزش‌دیدگان			سال و شهرستان
زن	مرد	زن	مرد	جمع	
...	...	...	...	...	۱۳۸۰
...	...	...	...	...	۱۳۸۵
...	...	...	...	...	۱۳۹۰
...	...	...	...	...	۱۳۹۲
۴۰۶۹	۲۵۶۵۳	۲۷۸۵۷	۴۰۸۱۲	۶۸۶۶۹	۱۳۹۳
۳۴۸۶	۲۷۴۶۱	۲۴۸۷۵	۴۰۶۸۹	۶۵۵۶۴	۱۳۹۴
۲۸۶۳	۳۰۱۰۱	۲۵۹۵۳	۴۷۱۹۶	۷۳۱۴۹	۱۳۹۵
<b>۴۲۹۱</b>	<b>۳۰۰۰۵</b>	<b>۳۲۴۰۴</b>	<b>۵۲۱۷۲</b>	<b>۸۴۵۷۶</b>	<b>۱۳۹۶</b>
۱۹۹	۵۲۵	۱۱۴۱	۵۹۱	۱۷۳۲	آران و بیدگل
۵۸	۵۸۶	۱۲۴۸	۹۷۸	۲۲۲۶	اردستان
۱۹۷۶	۱۲۷۵۳	۱۱۳۴۹	۲۳۴۱۱	۳۴۷۶۰	اصفهان
۹۴	۵۹۶	۷۰۰	۷۴۸	۱۴۴۸	برخور
۲۰	۱۷۴	۴۸۶	۴۵۷	۹۴۳	بویین و میاندشت
۲۸	۴۶۳	۲۹۶	۶۷۲	۹۶۸	تیران و کرون
۲۸	۲۴۲	۵۷۶	۴۴۱	۱۰۱۷	چادگان
۳۴۲	۱۰۹۰	۲۱۲۵	۱۶۰۶	۳۷۳۱	خمینی شهر
۱۵	۲۶۷	۴۸۲	۶۱۵	۱۰۹۷	خوانسار
۵	۱۴	۲۷۱	۹۲	۲۶۳	خور و یابانک
۲۳	۴۹۱	۳۲۱	۹۲۷	۱۲۴۸	دهاقان
۱۵	۳۵۶	۷۱۵	۷۱۱	۱۴۲۶	سمیرم
۲۰۳	۱۵۸۱	۱۴۴۸	۲۵۷۴	۴۰۲۲	شاهین شهر و میمه
۸۶	۷۷۱	۱۲۱۸	۱۳۰۲	۲۵۲۰	شهرضا
۴۱	۴۱۴	۴۹۶	۱۰۰۸	۱۵۰۴	فریدن
۹۲	۱۰۸	۴۱۹	۲۵۷	۶۷۶	فریدونشهر
۱۰	۳۶۲	۷۱۵	۴۵۰	۱۱۶۵	فلاورجان
۶۶۵	۲۴۲۳	۳۲۴۴	۴۴۱۴	۷۶۵۸	کاشان
۱۱۲	۸۱۰	۳۲۱	۱۲۰۵	۱۵۲۶	گلپایگان
۵۵	۱۰۶۱	۷۲۵	۲۲۱۸	۲۹۴۳	لنجان
۴۰	۲۵۱۱	۱۳۰۱	۳۰۳۰	۴۳۳۱	مبارکه
۷۶	۴۳۹	۹۶۶	۶۵۹	۱۶۲۵	نابین
۱۰۰	۱۴۶۷	۱۷۴۱	۲۹۴۹	۴۶۹۰	نجف‌آباد
۸	۵۰۱	۱۰۰	۸۵۷	۹۵۷	نطنز

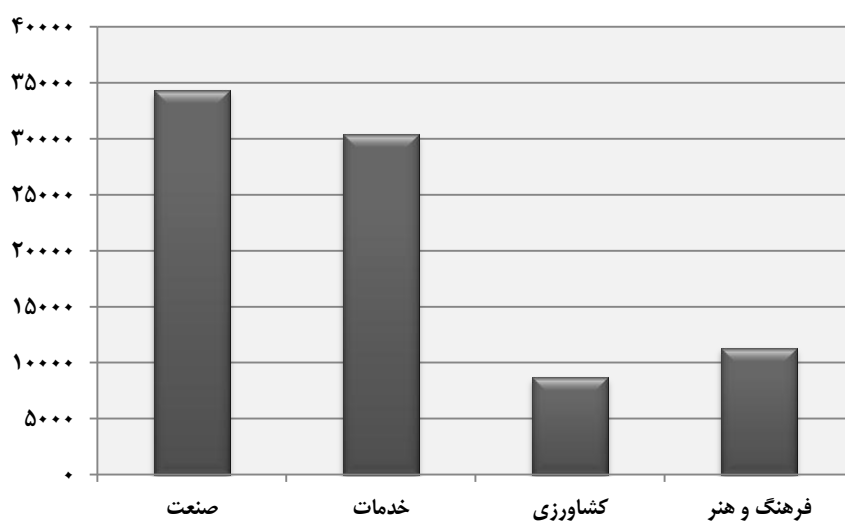


۱۶-۳۳- تعداد آموزش دیدگان مراکز ثابت اداره کل آموزش فنی و حرفه‌ای استان برحسب گروه‌های عمده آموزشی به تفکیک جنس (دنباله)

فرهنگ و هنر		کشاورزی		خدمات		سال و شهرستان
زن	مرد	زن	مرد	زن	مرد	
...	...	...	...	...	...	۱۳۸۰
...	...	...	...	...	...	۱۳۸۵
...	...	...	...	...	...	۱۳۹۰
...	...	...	...	...	...	۱۳۹۲
۷۴۱۰	۸۵۸	۶۸۰۱	۴۶۸۳	۹۵۷۷	۹۶۱۸	۱۳۹۳
۶۳۶۳	۹۷۸	۵۶۶۷	۴۱۸۱	۹۳۵۹	۸۰۶۹	۱۳۹۴
۷۹۰۸	۱۴۷۵	۵۱۴۲	۵۲۰۱	۱۰۰۴۰	۱۰۳۱۹	۱۳۹۵
<b>۹۴۱۷</b>	<b>۱۸۶۳</b>	<b>۲۹۶۹</b>	<b>۵۶۷۹</b>	<b>۱۵۷۲۷</b>	<b>۱۴۶۳۵</b>	<b>۱۳۹۶</b>
۵۲۵	۱۱	۶۳	۰	۳۵۴	۵۵	آران و بیدگل
۵۰۲	۷	۲۰	۱۱۱	۶۶۸	۲۷۴	اردستان
۲۸۶۰	۹۶۳	۱۱۸۹	۲۴۲۵	۵۳۲۴	۷۲۷۰	اصفهان
۲۶۴	۱۵	۳۷	۱۳	۳۰۵	۱۲۴	برخور
۲۴۶	۳۳	۴۴	۴۴	۱۷۶	۲۰۶	بویین و میاندشت
۵۱	۹	۵۲	۱۶۳	۱۶۵	۳۷	تیران و کرون
۱۰۴	۷	۷۷	۱۱۸	۳۶۷	۷۴	چادگان
۵۹۳	۷۷	۳۳۴	۱۲۵	۸۵۶	۳۱۴	خمینی شهر
۱۸۵	۳۰	۳۹	۱۳۵	۲۴۳	۱۸۳	خوانسار
۸۹	۲۲	۰	۰	۱۷۷	۵۶	خور و بیابانک
۳	۱۷	۳۱	۲۸۳	۲۶۴	۱۳۶	دهاقان
۱۸۴	۱۵	۷۲	۱۹۵	۴۴۴	۱۴۵	سمیرم
۴۳۱	۹۱	۱۴۳	۱۲۸	۶۷۱	۷۷۴	شاهین شهر و میمه
۵۵۹	۱۷	۵۰	۱۳۲	۵۲۳	۳۸۲	شهرضا
۱۲۹	۱۳	۴۲	۲۸۰	۲۸۴	۳۰۱	فریدن
۱۲۷	۱	۲۰	۹۹	۱۸۰	۴۹	فریدونشهر
۱۱۷	۲	۰	۲۲	۵۸۸	۶۴	فلاورجان
۷۵۲	۲۵۴	۱۷۸	۱۱۵	۱۶۴۹	۱۶۲۲	کاشان
۷	۴	۹۴	۲۳۲	۱۰۸	۱۵۹	گلیایگان
۲۹۴	۱۴	۸۲	۴۹۶	۲۹۴	۶۴۷	لنجان
۵۰۲	۳۱	۸۳	۱۰۲	۶۷۶	۳۸۶	مبارکه
۴۳۵	۱	۷۳	۰	۳۸۲	۲۱۹	نابین
۴۴۳	۱۲۲	۲۴۳	۴۱۸	۹۵۵	۹۴۲	نجف‌آباد
۱۵	۱۰۷	۳	۴۳	۷۴	۲۰۶	نطنز

مأخذ- اداره کل آموزش فنی و حرفه‌ای استان اصفهان.

۱۶-۸- تعداد آموزش دیدگان مراکز ثابت اداره کل آموزش فنی و حرفه‌ای  
برحسب گروه‌های عمده آموزشی ۱۳۹۶



منبع: جدول ۳۳-۱۶