

# فصل ۱۷

---

## بهداشت و درمان

---





## مقدمه

اطلاعات این فصل شامل تعداد بیمارستان‌های فعال، مراکز ارائه دهنده مراقبت‌های اولیه بهداشتی، تاسیسات و تجهیزات بهداشتی و درمانی بخش خصوصی و دولتی، نیروی انسانی شاغل در دانشگاه علوم پزشکی و خدمات بهداشتی و درمانی و اداره کل دامپزشکی (بخش دولتی و خصوصی) و تجهیزات و فعالیت‌های موجود در اداره کل دامپزشکی می‌باشد. همچنین اطلاعات فرآورده‌های خونی تولید شده و توزیع شده به مراکز درمانی نیز در این فصل گنجانده شده است که به صورت ثبتي تهیه و ارائه می‌گردد. جمع‌آوری آمارهای مربوط به فعالیت‌های بهداشتی و درمانی کشور برای نخستین بار در سال ۱۳۳۵، توسط وزارت بهداشتی سابق آغاز شد و تا سال ۱۳۶۴ توسط وزارتخانه مذکور ادامه یافت.

در سال ۱۳۶۴، با ادغام دانشگاه‌های علوم پزشکی و بیمارستان‌های وابسته به آن، وزارت بهداشتی سابق در قالب تشکیلات جدید و با نام "وزارت بهداشت، درمان و آموزش پزشکی" وظیفه جمع‌آوری و ارائه آمار فعالیت‌های بهداشتی و درمانی را عهده‌دار شده و از آن زمان تاکنون، به‌طور مستمر به انجام این امر اقدام نموده است.

شایان ذکر است، تهیه آمار مربوط به پزشکان شاغل در بخش خصوصی، در حال حاضر توسط سازمان نظام پزشکی کشور صورت می‌گیرد به علت موانع و مشکلات موجود در زمینه ارائه آمار به هنگام در این مورد، درج آن تاکنون در سالنامه آماری میسر نشده است.

آمار تاسیسات و تجهیزات بهداشتی و درمانی مندرج در این فصل، مربوط به مؤسساتی است که حداقل ۶ ماه از سال، فعال بوده‌اند و شامل مؤسسات بهداشتی و درمانی نیروهای مسلح نمی‌شود. اطلاعات مربوط به بهداشت و درمان از دانشگاه علوم پزشکی و خدمات بهداشتی و درمانی استان و کاشان، اطلاعات مربوط به فرآورده‌های خونی از سازمان انتقال خون و اطلاعات مربوط به دام از اداره کل دامپزشکی استان به صورت ثبتي دریافت و در این فصل آورده شده است.

## تعاریف مفاهیم

**پزشک:** به افرادی اطلاق می‌شود که تحصیلات پزشکی را در یکی از دانشگاه‌های داخل یا خارج از کشور به پایان رسانیده و به اخذ پایان‌نامه نایل شده‌اند و مدارک آنان مورد تأیید وزارت بهداشت، درمان و آموزش پزشکی است.

آمار پزشکان شامل پزشک عمومی، دندانپزشک، داروساز، دکترای علوم آزمایشگاهی، PHD، پزشک متخصص و پزشک فوق تخصص می‌باشد.

**تخصص دندانپزشکی:** ارتودنسی، اندودنتیکس، آسیب‌شناسی دهان و دندان، بیماری‌های فک و دهان و دندان، پاتولوژی فک و صورت، پروتز دندانی، پرپودنتولوژی، جراحی دهان و فک و صورت، دندانپزشکی ترمیمی، دندانپزشکی اطفال.

**تخصص داروسازی:** داروسازی، داروسازی صنعتی، فارماکولوژی، فارماسوتیکس، فارماکوگنوزی.

**پیراپزشک:** به غیر پزشکی که در زمینه بهداشت و درمان فعالیت داشته باشد، اطلاق می‌شود. **بهورز (بهداشتیار):** به فردی اطلاق می‌شود که بومی و مقیم روستا می‌باشد و با حداقل سواد دوره ابتدایی، دوره دوساله آموزش عملی و نظری مربوط را گذرانده است.

**تخت ثابت:** به تختی در بیمارستان گفته می‌شود که هنگام تصویب طرح ساخت بیمارستان و یا تصویب طرح توسعه آن برای بیمارستان در نظر گرفته می‌شود.

**تخت فعال:** به تختی در بیمارستان گفته می‌شود که دارای امکانات تشخیصی، درمانی، پشتیبانی، خدماتی و پرسنلی و آماده بستری کردن بیمار باشد.

**مؤسسات درمانی:** به تمامی مراکز درمانی اعم از بیمارستان، زایشگاه و آسایشگاه که مجهز به تخت درمانی باشند، مؤسسه درمانی اطلاق می‌شود. این مؤسسات به سه گروه زیر تقسیم می‌شود:

- مؤسسات درمانی وابسته به وزارت بهداشت، درمان و آموزش پزشکی.

- مؤسسات درمانی خصوصی.

- سایر مؤسسات درمانی، مانند مؤسسات درمانی وابسته به سازمان تأمین اجتماعی، مؤسسات خیریه، بنیاد شهید، بانک ملی و غیره.

**بیمارستان:** مکانی است که با اخذ مجوز از وزارت بهداشت درمان و آموزش پزشکی با استفاده از امکانات تشخیصی، درمانی، بهداشتی، آموزشی و پژوهشی به منظور درمان و بهبودی بیماران سرپایی و بستری به صورت شبانه‌روزی تأسیس می‌گردد و به بیمارستان عمومی و تک تخصصی تقسیم می‌شود.

**زایشگاه:** واحدی است که حداقل دارای ۱۵ تخت، پزشک متخصص در امر زنان و زایمان و یک اتاق عمل باشد.

**آسایشگاه:** واحدی است که حداقل دارای ۱۵ تخت و تسهیلات و خدمات عمومی لازم بوده و دارای یک یا چندین بخش اختصاصی همراه با گروه پزشکان متخصص در رشته‌های مربوط باشد، مانند آسایشگاه روانی، مجذومین، مسلولین و معتادین.

**پایگاه بهداشت:** واحدی مستقر در مناطق روستایی با بیش از ۶۰۰۰ نفر جمعیت و کلیه مناطق شهری است و جمعیتی حدود ۱۲۵۰۰ نفر پوشش می‌دهد. پرسنل در آن شامل ماما، کاردان بهداشتی زن، کاردان بهداشتی مرد و خدمتگذار است.

**تسهیلات زایمانی:** واحدی مستقر در روستا و در جوار مراکز بهداشتی و درمانی روستایی است که دارای حداقل ۳ نفر کاردان مامایی، ۳ نفر تمیزکار و یک راننده آمبولانس که ۲۴ ساعته به زایمان‌های طبیعی کمک کرده و موارد پیچیده را به نزدیکترین بخش بیمارستانی اعزام می‌دارد.

**مراکز بهداشتی و درمانی:** شامل درمانگاه، کلینیک، پلی کلینیک و مرکز بهداشت است. فعالیت مرکز بهداشت عموماً انجام واکسیناسیون و در مواردی توأم با خدمات درمانی است.

**مراکز بهداشتی و درمانی مستقل:** به مراکزی اطلاق می‌شود که دارای مدیریت، حسابداری و محل فعالیت مستقل باشد.

**مراکز بهداشتی و درمانی غیر مستقل:** به مراکزی اطلاق می‌شود که معمولاً در داخل یا جنب مؤسسات درمانی قرار دارد و دارای مدیریت، حسابداری و مکان فعالیت مستقل نمی‌باشد و از کارکنان و اعتبارات نیز، از مؤسسه مادر تغذیه می‌شود.

**خانه بهداشت:** واحدی مستقر در روستاست که غالباً چند روستای دیگر (روستاهای قمر) را نیز پوشش می‌دهد. جمعیت تحت پوشش هر خانه بهداشت با ۲ مجوز (زن و مرد) حدود ۲۰۰۰ نفر است به‌ویژه زن و مرد، کارکنان خانه بهداشت هستند که بومی بودن آنها (اسکان در روستای اصلی یا روستاهای قمر) از شرایط ضروری است.

**آزمایشگاه تشخیص پزشکی:** واحدی است که بر طبق مجوز وزارت بهداشت، درمان و آموزش پزشکی تأسیس شده و در آن آزمایش‌های بیولوژیک، میکروبیولوژی، سرولوژی، بیوشیمیایی، ایمنوهماتولوژی، خون‌شناسی، بیوفیزیکی، سلول‌شناسی، بافت‌شناسی، ژنتیک سلولی و ملکولی و سایر آزمایش‌ها بر روی مواد و نمونه‌های حاصل از بدن انسان با هدف به دست آمدن اطلاعات جهت تشخیص، پیشگیری یا پیگیری درمان و یا ارزیابی و سنجش سلامت انجام می‌شود و شامل دو بخش بالینی و تشریحی است.

**مراکز توانبخشی:** به تمامی واحدهای درمانی اطلاق می‌شود که صرفاً کار درمان فیزیکی بدن را انجام می‌دهند. این مؤسسات، شامل فیزیوتراپی، کاردرمانی، گفتاردرمانی، شنوایی‌سنجی، بینایی‌سنجی و ارتوپدی فنی می‌باشد و نحوه استقرار آن به دو صورت مستقل و غیرمستقل است. آن دسته از توانبخشی‌هایی که در داخل یک بیمارستان یا یک درمانگاه باشد، "غیرمستقل" و توانبخشی‌هایی که بدون وابستگی به هیچ مرکز دیگری عمل کند، "مستقل" نامیده می‌شود. آمار این بخش از سال ۱۳۷۶، در سالنامه آماری کل کشور درج شده است.

**مؤسسات تشخیصی - درمانی هسته‌ای:** تشخیص و درمان بیماری‌ها با استفاده از انرژی به صورت اشعه است که توسط پزشکان متخصص پرتونگاری، تکنسین‌های پرتونگاری و کارمندان تجربی واجد شرایط خاص و دارای مجوز از وزارت بهداشت، درمان و آموزش پزشکی، انجام می‌شود. در این فصل، منظور از مرکز پرتونگاری، محل انجام آزمایش‌های پرتوشناسی و

ارائه خدمات پرتونگاری است که صلاحیت آن به تأیید وزارت بهداشت، درمان و آموزش پزشکی رسیده باشد.

**داروخانه:** مؤسسه‌ای است پزشکی که با اخذ پروانه مخصوص از کمیسیون قانونی ماده ۲۰، تأسیس شده و با داشتن مسئول فنی واجد شرایط به ارائه خدمات دارویی و عرضه دارو، شیر خشک، مکمل غذایی رژیمی، غذاهای کمکی شیرخواران، لوازم مصرفی پزشکی و فرآورده‌های آرایشی و بهداشتی مجاز مبادرت می‌نماید.

**مراجعه کنندگان:** منظور افراد مراجعه کننده به پایگاه‌ها و مراکز انتقال خون کشور جهت اهدای خون می‌باشد. به عبارت دیگر هر فردی که دریافت نموده است.

**اهدای خون کامل:** فرآیندی است که در طی آن افراد داوطلب و مراجعه کننده جهت اهدای خون، در صورتی که واجد شرایط لازم (طبق استاندارد علمی) برای این امر بوده و خون آنها فاقد خطر و آسیب برای گیرنده و یا دهنده خون شناخته شود، نسبت به خونگیری از آنها در کیسه‌های حاوی ماده ضد انعقاد و نگهدارنده ۱-CPDA یا ۲-CPD اقدام می‌گردد.

**اهداکنده مستمر:** اهداکنده‌ای که فاصله اهدای خون وی با آخرین خونگیری قبلی کمتر از ۱۲ ماه باشد.

**اهداکنده با سابقه:** اهداکنده‌ای که فاصله اهدای خون وی با آخرین خونگیری قبلی بیش‌تر از ۱۲ ماه باشد.

**اهداکنده بار اول:** اهداکنده‌ای که برای اولین بار در یکی از مراکز انتقال خون موفق به اهدای خون می‌شود و سابقه هیچگونه اهدای قبلی ندارد.

**گلبول قرمز متراکم (RBC):** بعد از جداسازی ۲۰۰ یا ۲۵۰ میلی‌لیتر پلاسما از خون، گلبول قرمز متراکم تهیه می‌شود و در دمای ۱ تا ۶ درجه سانتیگراد نگهداری می‌شود.

<sup>۱</sup> Citate Phosphate Dextrose Adenine.

<sup>۲</sup> Citate Phosphate Dextrose.

<sup>۳</sup> Red Blood Cells.

**پلاسمای تازه منجمد (FFP)<sup>۱</sup>:** پلاسمائی است که یا مستقیماً از خون کامل تهیه می‌شود یا از سانتریفوژ ثانویه PRP<sup>۲</sup> به دست می‌آید و در اسرع وقت فریز می‌شود. پلازما از آب، حدود ۷٪ پروتئین و ۳٪ کربوهیدرات و چربی تشکیل شده است. حجم یک واحد پلازما حاصل از خون کامل معمولاً ۲۰۰ تا ۲۵۰ میلی‌لیتر و این پلازما را ۶ تا ۸ ساعت پس از جمع‌آوری خون بسته به نوع ماده ضد انعقاد باید تهیه و فریز نمود.

**پلاکت کنسانتره (RP)<sup>۳</sup>:** پلاکت‌ها از واحدهای خون کامل به وسیله دو مرحله سانتریفوژ تهیه می‌شود. واحدهای پلاکتی باید شامل حداقل ۵/۵×۱۰<sup>۱۰</sup> پلاکت در میزان کافی پلازما (معمولاً ۴۵ تا ۷۰ میلی‌لیتر) باشند. این واحدها می‌توانند به صورت منفرد مصرف شوند یا پولد شده (۴ تا ۶ عدد) و به صورت یک دوز پلاکتی برای گیرنده ارسال گردند.

### گزیده اطلاعات

در سال ۱۳۹۶ تعداد ۶۸ بیمارستان با ۱۰۱۸۳ تخت در سطح استان فعال بوده که از این تعداد، ۳۱ بیمارستان و ۶۱۷۸ تخت مربوط به شهرستان اصفهان می‌باشد. همچنین در این سال تعداد ۳۱۹ مرکز بهداشتی و درمانی در سطح استان فعال بوده که سهم نقاط روستایی برابر ۳۰/۷ درصد و سهم نقاط شهری برابر ۶۹/۳ درصد می‌باشد. در سال ۱۳۹۶، ۴۵۶ آزمایشگاه، ۸۶۳ داروخانه، ۲۳۳ موسسه تشخیصی، درمانی هسته‌ای و ۴۸۹ مرکز توانبخشی در سطح استان فعال بوده‌اند. در همین سال تعداد ۲۷۲۵۵ نفر در دانشگاه‌های علوم پزشکی و خدمات بهداشتی-درمانی استان مشغول به کار بوده‌اند که از این تعداد ۱۱/۲ درصد پزشک و ۶۱/۷ درصد پیراپزشک هستند. همچنین، ۱۶۹۱۲۰ نفر به سازمان انتقال خون استان مراجعه داشته‌اند که از ۱۳۱۶۰۲ کیسه خون اهداشده ۵۹/۵ درصد، میزان اهداء خون مستمر می‌باشد.

<sup>۱</sup> Fresh Frozen Plasma.

<sup>۲</sup> Platelet Rich Plasma.

<sup>۳</sup> Random Platelets.



۱-۱۷- تعداد بیمارستان‌های فعال و تخت‌های ثابت موجود برحسب نوع وابستگی

دولتی		جمع		سال و شهرستان		
تأمین اجتماعی		دانشگاه علوم پزشکی				
تخت ثابت	بیمارستان فعال	تخت ثابت	بیمارستان فعال	تخت ثابت	بیمارستان فعال	
...	...	۳۸۹۲	۵۲	۵۴۸۲	۶۶	۱۳۸۰
...	...	۴۸۷۰	۴۲	۷۳۰۱	۶۵	۱۳۸۵
...	...	۴۷۴۱	۳۹	۷۴۹۲	۶۳	۱۳۹۰
...	...	۵۱۹۸	۴۲	۸۰۱۱	۶۳	۱۳۹۲
۹۹۳	۴	۶۷۰۳	۴۲	۹۴۶۱	۶۳	۱۳۹۳
۹۹۳	۴	۶۷۹۹	۴۳	۹۶۰۷	۶۴	۱۳۹۴
۹۸۸	۴	۶۸۴۷	۴۴	۱۰۰۸۶	۶۷	۱۳۹۵
<b>۹۸۸</b>	<b>۴</b>	<b>۶۹۴۴</b>	<b>۴۵</b>	<b>۱۰۱۸۳</b>	<b>۶۸</b>	<b>۱۳۹۶</b>
.	.	۲۶۰	۲	۲۶۰	۲	آران و بیدگل
.	.	۶۰	۱	۶۰	۱	اردستان
۷۲۶	۲	۳۷۳۱	۱۴	۶۱۷۸	۳۱	اصفهان
.	.	.	.	.	.	برخوار
.	.	.	.	.	.	بویین و میاندشت
.	.	۳۳	۱	۳۳	۱	تبران و کرون
.	.	۵۰	۱	۵۰	۱	چادگان
.	.	۳۲۱	۳	۳۲۱	۳	خمینی شهر
.	.	۶۴	۱	۶۴	۱	خوانسار
.	.	.	.	.	.	خور و بیابانک
.	.	۵۰	۱	۵۰	۱	دهاقان
.	.	۸۱	۱	۸۱	۱	سمیرم
.	.	۱۵۲	۲	۱۵۲	۲	شاهین شهر و میمه
.	.	۲۲۵	۲	۲۲۵	۲	شهرضا
.	.	۱۰۲	۱	۱۰۲	۱	فریدن
.	.	۵۴	۱	۵۴	۱	فریدونشهر
.	.	۱۸۸	۲	۱۸۸	۲	فلورجان
۱۰۲	۱	۹۶۱	۵	۱۱۸۳	۸	کاشان
.	.	۱۱۴	۱	۱۱۴	۱	گلپایگان
.	.	۱۱۰	۱	۴۶۰	۲	لنجان
.	.	۹۶	۱	۹۶	۱	مبارکه
.	.	۵۶	۱	۵۶	۱	نابین
۱۶۰	۱	۱۵۴	۱	۳۷۴	۳	نجف‌آباد
.	.	۸۲	۲	۸۲	۲	نطنز

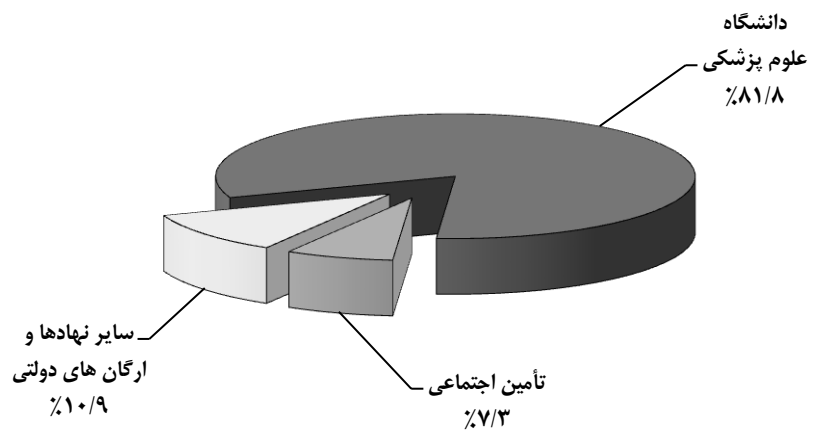


۱-۱۷- تعداد بیمارستان‌های فعال و تخت‌های ثابت موجود برحسب نوع وابستگی (دنباله)

سال و شهرستان		غیردولتی				دولتی	
		خصوصی <sup>(۱)</sup>		خیریه		سایر نهادها و ارگان‌های دولتی	
تخت ثابت	بیمارستان فعال	تخت ثابت	بیمارستان فعال	تخت ثابت	بیمارستان فعال		
۱۵۹۰	۱۴	...	...	...	...	۱۳۸۰	
۲۴۳۱	۲۳	...	...	...	...	۱۳۸۵	
۲۷۵۱	۲۴	...	...	...	...	۱۳۹۰	
۲۸۱۳	۲۱	...	...	...	...	۱۳۹۲	
۵۵۵	۷	۳۰۶	۳	۹۰۴	۷	۱۳۹۳	
۵۵۵	۷	۳۵۶	۳	۹۰۴	۷	۱۳۹۴	
۱۱۵۹	۱۰	۳۸۲	۴	۷۱۰	۵	۱۳۹۵	
<b>۱۰۹</b>	<b>۹</b>	<b>۳۸۲</b>	<b>۴</b>	<b>۱۰۶۰</b>	<b>۶</b>	<b>۱۳۹۶</b>	
.	.	.	.	.	.	آران و بیدگل	
.	.	.	.	.	.	اردستان	
۶۸۹	۷	۳۸۲	۴	۶۵۰	۴	اصفهان	
.	.	.	.	.	.	برخوار	
.	.	.	.	.	.	بویین و میاندشت	
.	.	.	.	.	.	تیران و کرون	
.	.	.	.	.	.	چادگان	
.	.	.	.	.	.	خمینی‌شهر	
.	.	.	.	.	.	خوانسار	
.	.	.	.	.	.	خور و بیابانک	
.	.	.	.	.	.	دهاقان	
.	.	.	.	.	.	سمیرم	
.	.	.	.	.	.	شاهین‌شهر و میمه	
.	.	.	.	.	.	شهرضا	
.	.	.	.	.	.	فریدن	
.	.	.	.	.	.	فریدونشهر	
.	.	.	.	.	.	فلاورجان	
۱۲۰	۲	.	.	.	.	کاشان	
.	.	.	.	.	.	گلپایگان	
.	.	.	.	۳۵۰	۱	لنجان	
.	.	.	.	.	.	مبارکه	
.	.	.	.	.	.	نابین	
.	.	.	.	۶۰	۱	نجف‌آباد	
.	.	.	.	.	.	نطنز	

(۱) اطلاعات سال‌های ۱۳۹۲ و قبل از آن مربوط به بیمارستان‌های خصوصی و سایر نهادها می‌باشد. مأخذ- دانشگاه علوم پزشکی و خدمات بهداشتی درمانی استان اصفهان و شهرستان کاشان.

۱۷-۱- توزیع بیمارستان‌های فعال برحسب نوع وابستگی در بخش دولتی ۱۳۹۶



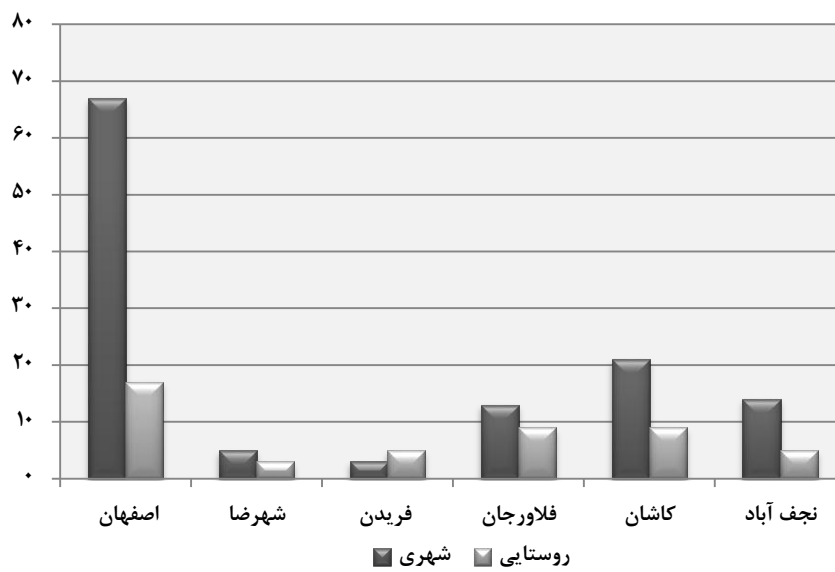
منبع: جدول ۱۷-۱

۱۷-۲- مراکز ارائه دهنده مراقبت‌های اولیه بهداشتی

سال و شهرستان	مراکز بهداشتی و درمانی			پایگاه بهداشت			تسهیلات زایمانی	خانه‌های بهداشت فعال
	جمع	شهری	روستایی	جمع	شهری	روستایی		
۱۳۸۰	۵۸۳	۴۴۸	۱۳۵	...	...	...	...	...
۱۳۸۵	۷۰۸	۵۲۶	۱۸۲	...	...	...	...	...
۱۳۹۰	۸۳۴	۷۳۰	۱۰۴	...	...	...	...	...
۱۳۹۲ <sup>(۱)</sup>	۸۳۲	۷۳۳	۹۹	...	...	...	...	...
۱۳۹۳	۲۹۱	۲۰۲	۸۹	۲۴۸	۲۴۶	۲	۶	۵۶۰
۱۳۹۴	۲۹۳	۲۰۴	۸۹	۲۶۰	۲۶۰	.	۶	۵۵۹
۱۳۹۵	۲۹۴	۲۰۵	۸۹	۲۶۸	۲۶۸	.	۶	۵۵۷
<b>۱۳۹۶</b>	<b>۳۱۹</b>	<b>۲۳۱</b>	<b>۹۸</b>	<b>۲۸۵</b>	<b>۲۷۷</b>	<b>۸</b>	<b>۱۱</b>	<b>۵۳۳</b>
آران و بیدگل	۷	۶	۱	۱۱	۱۱	.	.	۹
اردستان	۶	۴	۲	.	.	.	.	۲۴
اصفهان	۸۴	۶۷	۱۷	۱۱۰	۱۰۷	۳	۳	۹۰
برخور	۹	۹	.	۳	۳	.	.	۳
بویین و میاندشت	۷	۳	۴	۲	۲	.	.	۲۲
تیران و کرون	۹	۳	۶	۱	۱	.	.	۳۸
چادگان	۷	۲	۵	۱	۱	.	.	۲۳
خمینی شهر	۱۴	۱۴	.	۱۸	۱۸	.	.	۲
خوانسار	۵	۲	۳	۲	۲	.	.	۱۴
خور و بیابانک	۴	۳	۱	.	.	.	۲	۱۰
دهاقان	۵	۳	۲	۱	۱	.	.	۱۰
سمیرم	۱۱	۵	۶	۲	۲	.	۱	۳۵
شاهین شهر و میمه	۱۱	۱۰	۱	۱۰	۱۰	.	.	۱۱
شهرضا	۸	۵	۳	۱۲	۱۲	.	.	۱۴
فریدن	۸	۳	۵	۱	۱	.	.	۲۶
فریدونشهر	۹	۳	۶	۱	۱	.	.	۳۷
فلاورجان	۲۲	۱۳	۹	۱۶	۱۲	۴	.	۴۱
کاشان	۳۰	۲۱	۹	۴۳	۴۳	.	۳	۳۱
گلیایگان	۷	۵	۲	۸	۸	.	.	۲۲
لنجان	۱۶	۱۲	۴	۱۱	۱۱	.	.	۲۳
مبارکه	۱۰	۷	۳	۹	۸	۱	.	۱۸
نایین	۶	۳	۳	۲	۲	.	.	۱۵
نجف‌آباد	۱۹	۱۴	۵	۱۹	۱۹	.	۲	۱۳
نطنز	۵	۴	۱	۲	۲	.	.	۱۲

(۱) اطلاعات سال ۱۳۹۲ و قبل از آن شامل مراکز بهداشتی درمانی و خانه‌های بهداشت بوده است.  
مأخذ- دانشگاه علوم پزشکی و خدمات بهداشتی درمانی استان اصفهان و شهرستان کاشان.

۱۷-۲- مراکز بهداشتی و درمانی برخی از شهرستان‌های استان برحسب  
نقاط شهری و روستایی ۱۳۹۶



منبع: جدول ۱۷-۲

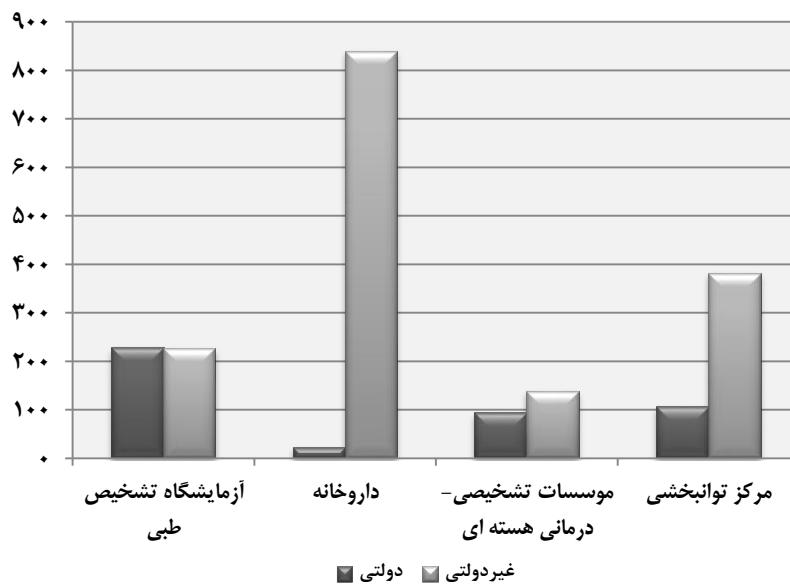
۳-۱۷- تعداد آزمایشگاه تشخیص طبی، داروخانه، مؤسسات تشخیصی- درمانی هسته‌ای و توانبخشی بر حسب نوع وابستگی

غیردولتی		دولتی			جمع	شرح
خصوصی	خیریه	سایر نهادها و ارگان‌های دولتی	تأمین اجتماعی	دانشگاه علوم پزشکی		
<b>آزمایشگاه تشخیص طبی</b>						
۱۳۹	...	۵۴	...	۱۶۳	۳۵۶	۱۳۸۵
۱۸۴	...	۷۰	...	۱۷۶	۴۳۰	۱۳۹۰
۱۸۷	...	۷۲	...	۱۷۲	۴۳۱	۱۳۹۲
۱۸۴	۱۳	۳۲	۲۷	۱۷۶	۴۳۲	۱۳۹۳
۲۰۱	۱۳	۳۱	۲۸	۱۷۶	۴۴۹	۱۳۹۴
۲۰۸	۱۳	۳۱	۲۸	۱۷۴	۴۵۴	۱۳۹۵
<b>۳۱۴</b>	<b>۱۳</b>	<b>۳۰</b>	<b>۲۸</b>	<b>۱۷۱</b>	<b>۴۵۶</b>	<b>۱۳۹۶</b>
<b>داروخانه</b>						
۵۵۱	...	۱۳	...	۵۷	۶۲۱	۱۳۸۵
۶۸۳	...	۷	...	۵	۶۹۵	۱۳۹۰
۷۳۲	...	۹	...	۱۹	۷۶۰	۱۳۹۲
۷۶۰	۱	۴	۲	۲۱	۷۸۸	۱۳۹۳
۷۷۴	۱	۴	۲	۲۶	۸۰۷	۱۳۹۴
۸۰۲	۱	۴	۳	۱۶ <sup>(۱)</sup>	۸۲۶	۱۳۹۵
<b>۸۳۹</b>	<b>۱</b>	<b>۴</b>	<b>۳</b>	<b>۱۶</b>	<b>۸۶۳</b>	<b>۱۳۹۶</b>
<b>مؤسسات تشخیصی- درمانی هسته‌ای</b>						
۸۲	...	۲۷	...	۵۷	۱۶۶	۱۳۸۵
۱۰۸	...	۴۵	...	۵۷	۲۱۰	۱۳۹۰
۱۲۱	...	۵۱	...	۵۷	۲۲۹	۱۳۹۲
۱۲۱	۷	۲۰	۲۴	۵۵	۲۲۷	۱۳۹۳
۱۳۸	۷	۲۰	۱۹	۵۹	۲۴۳	۱۳۹۴
۱۳۸	۷	۲۰	۱۸	۵۹	۲۴۲	۱۳۹۵
<b>۱۳۳</b>	<b>۷</b>	<b>۱۹</b>	<b>۱۸</b>	<b>۵۷</b>	<b>۲۳۳</b>	<b>۱۳۹۶</b>
<b>مرکز توانبخشی</b>						
۱۲۷	...	۵۰	...	۳۱	۲۰۸	۱۳۸۵
۲۳۸	...	۶۶	...	۳۹	۳۴۳	۱۳۹۰
۲۷۲	...	۷۴	...	۴۱	۳۸۷	۱۳۹۲
۲۸۲	۵	۶۲	۸	۳۸	۳۹۵	۱۳۹۳
۳۰۴	۵	۵۶	۷	۳۹	۴۱۱	۱۳۹۴
۳۴۳	۵	۶۰	۹	۳۸	۴۵۵	۱۳۹۵
<b>۳۷۸</b>	<b>۴</b>	<b>۵۸</b>	<b>۸</b>	<b>۴۱</b>	<b>۴۸۹</b>	<b>۱۳۹۶</b>

(۱) طبق توافقی که با معاونت غذا و دارو شده است مقرر گردید که داروخانه‌های مراکز بهداشتی درمانی حذف شود.

مأخذ- دانشگاه علوم پزشکی و خدمات بهداشتی درمانی استان اصفهان و شهرستان کاشان.

۱۷-۳- تعداد آزمایشگاه تشخیص طبی، داروخانه، موسسات تشخیصی- درمانی هسته‌ای و توانبخشی برحسب نوع ۱۳۹۶



منبع: جدول ۱۷-۳

۴-۱۷- تعداد آزمایشگاه‌های تشخیص طبی، داروخانه‌ها، مؤسسات تشخیصی- درمانی هسته‌ای و مراکز توانبخشی برحسب شهرستان: ۱۳۹۶

شهرستان	آزمایشگاه تشخیص طبی	داروخانه	مؤسسات تشخیصی- درمانی هسته‌ای	مرکز توانبخشی
<b>کل استان</b>	<b>۴۵۶</b>	<b>۱۶۳</b>	<b>۲۳۳</b>	<b>۴۱۹</b>
آران و بیدگل	۱۰	۱۶	۴	۱۰
اردستان	۸	۶	۵	۸
اصفهان	۲۱۱	۴۵۸	۱۳۲	۲۴۷
برخوار	۵	۱۸	۱	۲
بویین و میاندشت	۱	۲	۱	۱
تیران و کرون	۹	۷	۱	۵
چادگان	۲	۲	۱	۰
خمینی شهر	۲۴	۴۹	۱۰	۱۸
خوانسار	۳	۴	۱	۲
خور و بیابانک	۴	۲	۲	۰
دهاقان	۲	۵	۱	۴
سمیرم	۶	۵	۱	۳
شاهین شهر و میمه	۱۹	۳۴	۱۱	۱۹
شهرضا	۱۵	۲۱	۸	۱۴
فریدن	۵	۵	۲	۳
فریدونشهر	۳	۲	۱	۰
فلورجان	۱۴	۳۵	۷	۱۸
کاشان	۳۰	۶۳	۱۵	۴۳
گلپایگان	۷	۱۴	۳	۷
لنجان	۲۰	۳۵	۴	۲۶
مبارکه	۱۵	۲۲	۵	۱۷
نابین	۹	۴	۴	۴
نجف آباد	۳۰	۴۹	۱۱	۳۲
نطنز	۴	۵	۲	۶

مأخذ- دانشگاه علوم پزشکی و خدمات بهداشتی درمانی استان اصفهان و شهرستان کاشان.



۱۷-۵- تعداد پایگاه‌های اورژانس پیش بیمارستانی ۱۱۵

سال و شهرستان	جمع	شهری	جاده‌ای
۱۳۸۰	...	...	...
۱۳۸۵	...	...	...
۱۳۹۰	...	...	...
۱۳۹۲	...	...	...
۱۳۹۳	۱۲۹	۶۲	۶۷
۱۳۹۴	۱۴۳	۶۶	۷۷
۱۳۹۵	۱۵۱	۷۳	۷۸
<b>۱۳۹۶</b>	<b>۱۶۰</b>	<b>۷۹</b>	<b>۸۱</b>
آران و بیدگل	۵	۲	۳
اردستان	۶	۱	۵
اصفهان	۵۱	۳۹	۱۲
برخوار	۴	۱	۳
بویین و میاندشت	۱	۰	۱
تیران و کرون	۲	۱	۱
چادگان	۲	۱	۱
خمینی شهر	۶	۳	۳
خوانسار	۱	۱	۰
خور و بیابانک	۴	۰	۴
دهاقان	۳	۱	۲
سمیرم	۶	۱	۵
شاهین شهر و میمه	۱۰	۳	۷
شهرضا	۷	۳	۴
فریدن	۲	۱	۱
فریدونشهر	۲	۱	۱
فلاورجان	۳	۱	۲
کاشان	۱۵	۵	۱۰
گلپایگان	۲	۱	۱
لنجان	۵	۳	۲
مبارکه	۵	۲	۳
نایین	۶	۱	۵
نجف‌آباد	۸	۶	۲
نطنز	۴	۱	۳

مأخذ- دانشگاه علوم پزشکی و خدمات بهداشتی درمانی استان اصفهان و شهرستان کاشان.

۶-۱۷- تعداد تخت‌های فعال بخش‌های بیمارستانی

سال و شهرستان	جمع	روانی	سوختگی	مراقبت‌های ویژه (آی‌سی‌یو)	مراقبت بیماران قلبی (سی‌سی‌یو)	مراقبت‌های نوزادان (ان‌آی‌سی‌یو)	سایر
۱۳۸۰	...	...	...	...	...	...	...
۱۳۸۵	...	...	...	...	...	...	...
۱۳۹۰	...	...	...	...	...	...	...
۱۳۹۲	...	...	...	...	...	...	...
۱۳۹۳	۱۵۶۵	۷۶۶	۵۶	۳۴۹	۲۸۰	۱۱۴	...
۱۳۹۴	۶۴۰۱	۷۵۳	۵۶	۴۰۶	۲۸۰	۱۲۹	۴۷۷۷
۱۳۹۵	۶۷۱۱	۸۱۱	۵۶	۴۵۶	۲۹۳	۱۳۸	۴۹۵۷
<b>۱۳۹۶</b>	<b>۷۱۲۰</b>	<b>۱۱۶</b>	<b>۵۶</b>	<b>۵۰۴</b>	<b>۲۹۸</b>	<b>۱۵۶</b>	<b>۵۲۹۰</b>
آران و بیدگل	۱۳	.	.	۵	۸	.	.
اردستان	۶۶	.	.	۴	۶	.	۵۶
اصفهان	۴۹۹۴	۶۲۷	۵۶	۳۵۴ <sup>(۱)</sup>	۱۴۵	۱۱۷	۳۶۹۵
برخور	.	.	.	.	.	.	.
بویین و میاندشت	.	.	.	.	.	.	.
تیران و کرون	۱۶	.	.	.	.	.	۱۶
چادگان	۲۹	.	.	.	.	.	۲۹
خمینی شهر	۱۸۷	.	.	۱۰	۲۱	.	۱۵۶
خوانسار	۵۸	.	.	۴	۶	.	۴۸
خور و بیابانک	.	.	.	.	.	.	.
دهاقان	۲۰	.	.	.	.	.	۲۰
سمیرم	۶۸	.	.	۲	۵	.	۶۱
شاهین شهر و میمه	۱۳۲	.	.	۱۰	۷	۲	۱۱۳
شهرضا	۱۶۴	۱۹	.	۶	۸	۵	۱۲۶
فریدن	۸۶	.	.	۵	۴	.	۷۷
فریدونشهر	۳۶	.	.	.	.	.	۳۶
فلاورجان	۱۹۶	۲	.	۱۱	۱۴	.	۱۶۹
کاشان	۱۵۹	۶۷	.	۵۲	۱۸	۲۲	.
گلپایگان	۷۸	.	.	۵	۸	.	۶۵
لنجان	۲۳۵	۱	.	۸	۱۳	.	۲۱۳
مبارکه	۹۹	.	.	۵	۶	.	۸۸
نایین	۴۲	.	.	۲	۴	.	۳۶
نجف‌آباد	۳۷۹	۱۰۰	.	۱۸	۱۹	۱۰	۲۳۲
نطنز	۶۳	.	.	۳	۶	.	۵۴

(۱) آمار مراقبت‌های ویژه آی‌سی‌یو شهرستان اصفهان حاصل جمع بخش‌های بی‌آی‌سی‌یو، پی‌آی‌سی‌یو و آی‌سی‌یو می‌باشد.

مأخذ- دانشگاه علوم پزشکی و خدمات بهداشتی درمانی استان اصفهان و شهرستان کاشان.

۱۷-۷- کارکنان شاغل در دانشگاه علوم پزشکی و خدمات بهداشتی- درمانی برحسب گروه شغلی

سال و شهرستان	جمع	پزشکان <sup>(۱)</sup>	پیراپزشکان	سایر کارکنان <sup>(۲)</sup>
۱۳۸۰	۱۷۳۵۶	۱۲۴۳	۹۷۹۸	۶۳۱۵
۱۳۸۵	۱۷۸۲۴	۲۲۰۸	۱۱۱۴۱	۴۴۷۵
۱۳۹۰	۲۵۲۳۲	۲۴۱۱	۱۴۷۰۲	۸۱۱۹
۱۳۹۲	۲۶۶۷۸	۲۷۱۵	۱۵۳۹۲	۸۵۷۱
۱۳۹۳	۲۶۷۸۰	۳۰۱۲	۱۵۷۱۰	۸۰۵۸
۱۳۹۴	۲۸۱۶۳	۳۰۵۰	۱۶۹۷۳	۸۱۴۰
۱۳۹۵	۲۷۰۱۱	۳۰۳۴	۱۶۴۵۲	۷۵۲۵
<b>۱۳۹۶</b>	<b>۲۷۲۵۵</b>	<b>۳۰۵۰</b>	<b>۱۶۸۳۹</b>	<b>۱۳۲۷۶</b>
آران و بیدگل	۵۱۲	۶۳	۳۲۲	۱۲۷
اردستان	۴۴۸	۵۸	۳۰۴	۸۶
اصفهان	۱۳۰۱۸	۱۲۵۰	۷۶۶۲	۴۱۰۶
برخوار	۲۱۵	۳۰	۱۴۶	۳۹
بویین و میاندشت	۱۴۳	۱۸	۱۰۰	۲۵
تیران و کرون	۳۳۶	۴۷	۳۳۲	۵۷
چادگان	۲۱۷	۲۱	۱۶۱	۳۵
خمینی شهر	۸۴۰	۱۲۷	۵۴۰	۱۷۳
خوانسار	۲۷۶	۳۰	۱۸۷	۵۹
خور و بیابانک	۱۹۸	۲۸	۱۲۰	۵۰
دهاقان	۲۵۶	۲۸	۱۷۶	۵۲
سمیرم	۴۶۱	۳۶	۳۲۳	۱۰۲
شاهین شهر و میمه	۷۲۳	۱۰۰	۴۷۳	۱۵۰
شهرضا	۸۰۱	۷۸	۵۲۳	۲۰۰
فریدن	۴۵۴	۴۲	۳۰۸	۱۰۴
فریدونشهر	۳۳۴	۲۳	۲۳۸	۷۳
فلاورجان	۱۰۳۵	۱۶۵	۶۷۹	۱۹۱
کاشان	۳۰۲۸	۴۲۷	۱۶۹۶	۹۰۵
گلپایگان	۴۱۸	۴۴	۲۹۱	۸۳
لنجان	۸۰۴	۱۱۰	۵۳۴	۱۶۰
مبارکه	۶۲۵	۶۱	۴۲۰	۱۴۴
نایین	۴۰۴	۵۱	۲۷۶	۷۷
نجف آباد	۱۳۲۵	۱۷۵	۸۳۷	۳۱۳
نطنز	۳۸۴	۳۸	۲۸۱	۶۵

(۱) پزشکان شامل کلیه پزشکان عمومی، متخصص، دندانپزشک و داروساز و هیأت علمی می باشد.  
 (۲) کلیه کسانی که در گروه پزشکان و پیراپزشکان قرار نگرفته اند اعم از کارکنان پشتیبانی، خدماتی و ... را شامل می شود.

مأخذ- دانشگاه علوم پزشکی و خدمات بهداشتی درمانی استان اصفهان و شهرستان کاشان.

۸-۱۷- پزشکان شاغل در دانشگاه‌های علوم پزشکی و خدمات بهداشتی- درمانی برحسب رشته و نوع تخصص

داروساز	دندانپزشک	پزشک عمومی	جمع کل	سال و شهرستان
۴۹	۱۲۴	۷۱۲	۱۲۴۱	۱۳۸۰
۱۲۵	۳۰۳	۹۶۷	۲۲۰۷	۱۳۸۵
۱۰۷	۲۷۱	۱۰۰۲	۲۴۰۹	۱۳۹۰
۱۵۰	۳۳۷	۱۱۱۲	۲۷۱۳	۱۳۹۲
۱۴۲	۳۳۵	۱۱۳۲	۳۰۱۲	۱۳۹۳
۱۵۲	۳۳۵	۱۲۱۱	(۱)۳۲۵۹	۱۳۹۴
۱۷۴	۳۶۵	۱۱۰۶	(۱)۳۲۲۸	۱۳۹۵
<b>۱۵۸</b>	<b>۳۹۳</b>	<b>۱۰۱۳</b>	<b>(۱)۳۳۹۸</b>	<b>۱۳۹۶</b>
۳	۷	۲۷	۶۳	آران و بیدگل
۱	۶	۳۲	۵۹	اردستان
۹۷	۱۹۸	۳۴۹	۱۴۸۵	اصفهان
۱	۷	۱۹	۳۰	برخوار
۲	۳	۱۲	۱۸	بویین و میاندشت
۱	۷	۳۵	۴۸	تیران و کرون
۰	۶	۱۴	۲۱	چادگان
۳	۱۰	۵۸	۱۳۰	خمینی‌شهر
۲	۵	۱۰	۳۰	خوانسار
۲	۸	۱۷	۲۸	خور و بیابانک
۰	۳	۱۸	۲۸	دهاقان
۱	۳	۲۱	۳۶	سمیرم
۴	۶	۴۲	۱۰۱	شاهین‌شهر و میمه
۲	۷	۲۴	۷۹	شهرضا
۱	۵	۱۷	۴۲	فریدن
۱	۳	۱۳	۲۴	فریدونشهر
۷	۱۹	۵۴	۱۶۷	فلاورجان
۱۸	۲۸	۱۰۱	۴۲۷	کاشان
۱	۹	۱۵	۴۴	گلپایگان
۲	۱۶	۵۵	۱۱۱	لنجان
۱	۷	۲۷	۶۲	مبارکه
۰	۸	۲۱	۵۱	نایین
۶	۱۶	۷۵	۱۷۶	نحف‌آباد
۲	۵	۱۷	۳۸	نطنز

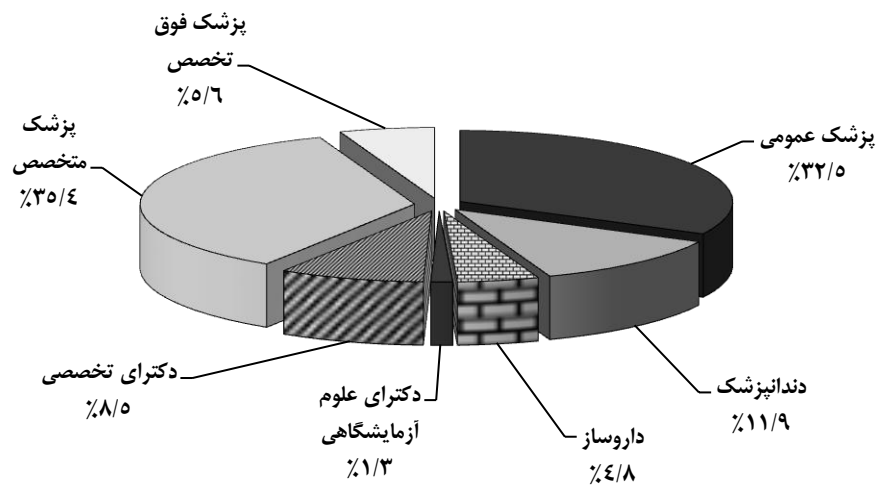


۸-۱۷- پزشکان شاغل در دانشگاه‌های علوم پزشکی و خدمات بهداشتی- درمانی برحسب رشته و نوع تخصص (دنباله)

پزشک فوق تخصص	پزشک متخصص	دکترای تخصصی	دکترای علوم آزمایشگاهی	سال و شهرستان
...	۳۵۶	...	...	۱۳۸۰
...	۸۱۲	...	...	۱۳۸۵
...	۱۰۳۹	...	...	۱۳۹۰
...	۱۱۱۴	...	...	۱۳۹۲
۱۴۱	۱۰۹۲	۱۴۱	۲۹	۱۳۹۳
۱۶۴	۱۱۳۲	۲۲۱	۴۴	۱۳۹۴
۱۴۷	۱۱۷۶	۲۲۷	۳۳	۱۳۹۵
<b>۱۸۵</b>	<b>۱۱۶۶</b>	<b>۲۸۲</b>	<b>۴۲</b>	<b>۱۳۹۶</b>
۱	۲۵	.	.	آران و بیدگل
.	۱۹	۱	.	اردستان
۱۳۶	۴۷۰	۲۰۰	۳۵	اصفهان
.	۳	.	.	برخوار
.	۱	.	.	بویین و میاندشت
.	۴	.	۱	تیران و کرون
.	۱	.	.	چادگان
۱	۵۵	۱	۲	خمینی‌شهر
.	۱۳	.	.	خوانسار
.	۱	.	.	خور و بیابانک
.	۷	.	.	دهاقان
.	۱۱	.	.	سمیرم
۲	۴۶	۱	.	شاهین‌شهر و میمه
۱	۴۴	۱	.	شهرضا
.	۱۹	.	.	فریدن
.	۶	.	۱	فریدونشهر
۲	۸۳	.	۲	فالورجان
۳۸	۱۶۶	۷۵	۱	کاشان
.	۱۹	.	.	گلپایگان
۱	۳۶	۱	.	لنجان
.	۲۶	۱	.	مبارکه
.	۲۲	.	.	نابین
۲	۷۶	۱	.	نجف‌آباد
۱	۱۳	.	.	نطنز

(۱) اختلاف سرجمع پزشکان با جدول ۷-۱۷ به علت درج دکترای علوم آزمایشگاهی و دکترای تخصصی در ستون پیراپزشکان می‌باشد که طبق تعریف نیروی انسانی دانشگاه علوم پزشکی اصفهان جز پزشکان نمی‌باشد. مأخذ- دانشگاه علوم پزشکی و خدمات بهداشتی درمانی استان اصفهان و شهرستان کاشان.

۴-۱۷- توزیع پزشکان شاغل در دانشگاه‌های علوم پزشکی و خدماتی بهداشتی درمانی در سال ۱۳۹۶



منبع: جدول ۸-۱۷

۹-۱۷- پیراپزشکان شاغل در دانشگاه‌های علوم پزشکی و خدمات بهداشتی درمانی-  
برحسب رشته و نوع تخصص

سال و شهرستان	جمع کل	پرستار حرفه‌ای (کارشناس و بالاتر)	پرستار (کاردان)	کاردان یا تکنیسین اتاق عمل
۱۳۸۰	...	...	...	...
۱۳۸۵	۱۱۱۴۱	۲۵۳۸	۹۰	۲۹۳
۱۳۹۰	۱۵۹۶۷	۴۸۹۴	۷۲	۴۳۲
۱۳۹۲	۱۵۴۰۰	۵۴۷۰	۶۵	۴۸۶
۱۳۹۳	۱۶۵۴۹	۵۵۹۰	۵۵	۳۷۱
۱۳۹۴	<sup>(۱)</sup> ۱۶۷۶۴	۶۲۷۸	۵۰	۵۶۴
۱۳۹۵	<sup>(۱)</sup> ۱۶۲۵۸	۶۰۸۲	۴۵	۵۶۵
<b>۱۳۹۶</b>	<b><sup>(۱)</sup>۱۶۵۸۱</b>	<b>۶۳۵۷</b>	<b>۵۱</b>	<b>۵۹۲</b>
آران و بیدگل	۳۲۲	۱۳۰	۱	۶
اردستان	۳۰۳	۹۷	.	۱۱
اصفهان	۷۴۲۷	۳۳۰۴	۳۶	۳۱۹
برخوار	۱۴۶	۲۳	.	.
بویین و میاندشت	۱۰۰	۷	.	۱
تیران و کرون	۲۳۱	۴۴	.	۳
چادگان	۱۶۱	۲۴	.	۲
خمینی شهر	۵۳۷	۲۱۱	.	۲۵
خوانسار	۱۸۷	۵۰	۱	۵
خور و بیابانک	۱۲۰	۲۲	۱	۱
دهاقان	۱۷۶	۶۳	.	۶
سمیرم	۳۲۳	۹۰	۱	۱۲
شاهین شهر و میمه	۴۷۲	۱۵۱	۱	۱۹
شهرضا	۵۲۲	۲۱۶	۱	۲۴
فریدن	۳۰۸	۷۵	۱	۱۱
فریدونشهر	۲۳۷	۳۰	۱	۹
فلاورجان	۶۷۷	۲۵۲	.	۲۷
کاشان	۱۶۹۶	۷۰۷	۱	۳۰
گلیاگان	۲۹۱	۸۷	۱	۱۰
لنجان	۵۳۳	۱۶۹	۱	۱۳
مبارکه	۴۱۹	۱۴۰	۱	۱۶
نایین	۲۷۶	۷۷	.	۱۱
نجف‌آباد	۸۳۶	۳۰۸	۳	۲۰
نطنز	۲۸۱	۸۰	.	۱۱



۹-۱۷- پیراپزشکان شاغل در دانشگاه‌های علوم پزشکی و خدمات بهداشتی درمانی-  
برحسب رشته و نوع تخصص (دنباله)

سایر پیراپزشکان	بهوزر	ماما	بهپیار	کاردان یا تکنیسین بیهوشی	سال و شهرستان
...	...	...	...	...	۱۳۸۰
۴۰۲۹	۱۵۲۰	۷۲۶	۱۶۷۳	۲۷۲	۱۳۸۵
۶۳۸۶	۱۲۶۴	۹۷۵	۱۵۳۴	۴۱۰	۱۳۹۰
۵۱۵۵	۱۲۷۶	۱۰۴۵	۱۴۳۰	۴۷۳	۱۳۹۲
۶۲۰۳	۱۲۸۰	۱۲۵۲	۱۳۱۷	۴۸۱	۱۳۹۳
۵۵۸۹	۱۲۷۱	۱۳۹۷	۱۰۷۴	۵۴۱	۱۳۹۴
۵۲۳۹	۱۱۸۵	۱۴۱۵	۱۲۲۰	۵۰۷	۱۳۹۵
<b>۵۱۴۸۱</b>	<b>۱۲۰۵</b>	<b>۱۴۳۵</b>	<b>۵۱۷۷</b>	<b>۵۲۶</b>	<b>۱۳۹۶</b>
۸۶	۲۹	۳۹	۲۲	۹	آران و بیدگل
۱۱۴	۴۲	۳۱	۳	۵	اردستان
۲۴۹۱	۲۴۶	۴۹۶	۲۴۳	۲۹۲	اصفهان
۸۴	۱۸	۱۹	۲	۰	برخوار
۳۸	۲۹	۱۵	۱۰	۰	بویین و میاندشت
۹۵	۵۹	۲۷	۰	۳	تیران و کرون
۶۶	۳۸	۱۹	۱۰	۲	چادگان
۱۸۶	۲۴	۴۶	۲۵	۲۰	خمینی شهر
۶۵	۳۱	۱۹	۸	۸	خوانسار
۶۰	۸	۲۰	۵	۳	خور و بیابانک
۵۵	۲۸	۲۰	۰	۴	دهاقان
۱۰۶	۵۷	۳۲	۱۳	۱۲	سمیرم
۲۰۶	۲۵	۳۸	۱۳	۱۹	شاهین شهر و میمه
۱۵۸	۳۶	۵۹	۸	۲۰	شهرضا
۹۳	۴۷	۴۳	۲۸	۱۰	فریدن
۷۹	۵۳	۳۴	۲۵	۶	فریدونشهر
۱۸۷	۹۷	۸۶	۱۲	۱۶	فلاورجان
۷۱۴	۷۳	۱۱۴	۳۲	۲۵	کاشان
۱۰۲	۳۹	۳۳	۹	۱۰	گلیپایگان
۲۰۲	۴۵	۶۱	۲۶	۱۶	لنجان
۱۴۷	۵۴	۴۳	۱۰	۸	مبارکه
۱۰۹	۳۹	۲۶	۶	۸	نایین
۲۹۳	۶۱	۶۹	۵۹	۳۳	نجف‌آباد
۱۱۲	۲۷	۳۶	۸	۷	نطنز

۱) اختلاف سرجمع پیراپزشکان با جدول ۷-۱۷ به علت درج دکترای علوم آزمایشگاهی و دکترای تخصصی در ستون پیراپزشکان می‌باشد که طبق تعریف نیروی انسانی دانشگاه علوم پزشکی اصفهان جز پزشکان نمی‌باشد. مأخذ- دانشگاه علوم پزشکی و خدمات بهداشتی درمانی استان اصفهان و شهرستان کاشان.



## ۱۰-۱۷- فعالیت مؤسسات درمانی دانشگاه علوم پزشکی و خدمات بهداشتی درمانی

موارد بستری	موارد مراجعه (ویزیت شده)	سال و شهرستان
۱۹۶۳۴۵	۱۳۹۲۰۰۵	۱۳۸۰
۳۱۱۳۴۰	۱۷۹۷۹۴۶	۱۳۸۵
۳۴۲۴۹۸	۳۴۹۰۸۷۳	۱۳۹۰
۵۶۵۹۷۰	۳۸۸۵۳۹۴	۱۳۹۲
۳۹۷۹۰۶	۵۰۰۲۲۶۶ <sup>(۱)</sup>	۱۳۹۳
۴۱۰۱۷۲	۶۱۵۲۲۹۳	۱۳۹۴
۴۳۱۷۱۷	۶۵۶۰۳۳۱	۱۳۹۵
<b>۴۴۱۷۷۳</b>	<b>۶۱۷۹۶۹۰</b>	<b>۱۳۹۶</b>
۱۲۲۸۴	۴۸۷۹۴۷	آران و بیدگل
۳۲۳۴	۷۶۹۰۶	اردستان
۲۰۳۰۹۰	۱۴۱۳۵۷۳	اصفهان
...	...	برخور <sup>(۱)</sup>
...	...	بویین و میاندشت <sup>(۱)</sup>
۳۳۲	۷۵۷۷۹	تیران و کرون
۹۳	۶۳۷۰۳	چادگان
۹۵۸۸	۲۷۴۴۲۱	خمینی شهر
۱۹۱۴	۹۴۲۸۹	خوانسار
...	...	خور و بیابانک <sup>(۱)</sup>
۷۶۹	۷۷۰۶۵	دهاقان
۵۱۷۸	۷۷۶۱۰	سمیرم
۹۷۱۹	۳۳۴۲۱۳	شاهین شهر و میمه
۱۲۱۴۵	۱۹۱۲۱۵	شهرضا
۸۲۴۹	۱۸۵۹۳۸	فریدن
۲۴۳۹	۸۶۲۷۵	فریدونشهر
۱۵۰۸۲	۳۹۵۵۴۴	فلاورجان
۱۰۹۰۲۲	۲۱۵۵۸۳۳	کاشان
۶۷۴۳	۱۱۷۹۸۳	گلپایگان
۱۰۲۹۶	۱۹۹۴۵۸	لنجان
۷۶۹۱	۱۸۷۰۶۲	مبارکه
۴۱۳۶	۹۷۷۳۷	نابین
۱۵۶۴۳	۱۲۶۲۱۹	نجف آباد
۴۰۲۶	۱۶۰۹۲۰	نطنز

(۱) اطلاعات این شهرستان‌ها در شهرستان‌های همجوار درج شده است.

(۲) موارد مراجعه در شهرستان‌های کاشان و آران و بیدگل از سال ۱۳۹۳ به بعد شامل اورژانس و مامایی نیز می‌باشد.

مأخذ- دانشگاه علوم پزشکی و خدمات بهداشتی درمانی استان اصفهان و شهرستان کاشان.

۱۱-۱۷- موارد مراجعه بیماران سرپایی به بیمارستان‌ها و مراکز بهداشتی درمانی دانشگاه علوم پزشکی و خدمات بهداشتی درمانی برحسب تخصص مورد نیاز

شرح	۱۳۹۰	۱۳۹۲	۱۳۹۳	۱۳۹۴	۱۳۹۵	۱۳۹۶
جمع	۳۴۷۵۲۶۱	۵۸۴۷۲۳۷	۵۷۶۳۳۳۶	۵۹۴۶۱۸۱	۵۹۹۸۳۷۹	۶۲۵۷۳۳۱
عمومی	۱۶۵۵۸۳۱	۲۳۱۸۷۱۹	۲۴۸۰۵۲۹	۲۶۱۸۶۳۶	۲۷۲۵۴۶۸	۲۸۷۷۶۰۰
تخصصی	۱۸۱۹۴۳۰	۳۵۲۸۵۱۸	۳۲۸۲۸۰۷	۳۳۲۷۵۴۵	۳۲۷۲۹۱۱	۳۳۷۹۷۳۱
اطفال	۱۲۰۷۹۰	۱۲۵۱۹۸	۲۰۶۵۲۲	۲۴۵۵۱۶	۲۳۶۶۴۱	۲۴۸۹۹۰
دندانپزشکی	۸۰۴۴	۲۷۳۲۷	۱۲۶۴۵۱	۱۵۴۹۴۶	۷۸۱۰۴	۱۰۵۹۴۳
داخلی	۱۵۵۴۰۱	۱۸۰۰۲۴	۱۹۷۲۶۱	۲۲۳۲۸۳	۲۶۴۳۷۱	۲۶۶۲۶۹
زنان و زایمان	۱۸۶۹۳۱	۱۹۱۴۹۰	۲۱۷۴۳۱	۲۳۴۲۷۸	۲۵۲۸۱۷	۲۵۸۸۷۷
مامایی	۴۴۱۷	۵۴۷۲۵	۶۵۸۴۲	۶۸۸۵۱	۷۱۹۳۵	۶۸۶۸۸
چشم	۲۸۶۴۰۸	۳۵۲۱۶۹	۳۳۷۸۸۹	۳۱۰۰۴۵	۳۲۹۲۳۹	۳۶۴۲۵۱
گوش و حلق و بینی جراحی (عمومی)	۶۰۳۴۸	۷۸۷۴۷	۹۲۲۲۵	۱۰۰۳۴۷	۱۱۳۴۱۱	۱۲۵۲۱۷
کلیه، مغز و اعصاب)	۱۳۳۹۹۹	۱۴۷۸۰۱	۱۷۵۶۳۹	۲۱۱۲۳۲	۱۶۵۳۴۲	۱۷۷۳۷۲
ارتوپدی	۲۱۸۴۹۲	۱۸۸۱۷۷	۲۰۰۷۸۵	۲۱۲۷۷۲	۲۴۸۲۵۹	۲۶۲۱۹۵
پوست و آمیزشی	۸۰۳۴۱	۶۵۳۸۸	۶۹۶۷۰	۷۳۱۴۹	۷۶۶۸۸	۷۷۸۸۸
اعصاب و روان	۸۴۴۴۳	۹۴۸۵۷	۱۱۳۶۱۱	۱۴۲۶۳۵	۹۱۷۱۸	۱۰۶۶۱۱
قلب و عروق	۹۴۷۶۵	۱۰۲۳۰۸	۱۱۱۷۸۹	۱۴۲۵۷۵	۱۶۳۷۶۹	۱۶۸۷۶۵
ارولوژی	۱۱۰۶۰	۱۲۱۳۶	۲۲۰۱۲	۲۷۶۵۴	۵۹۱۹۹	۵۹۸۶۷
سایر تخصص‌ها	۳۷۴۰۹۱	۱۹۰۸۱۷۱	۱۳۴۵۶۸۰	۱۱۸۰۲۶۲	۱۱۲۱۴۱۸	۱۰۸۸۷۹۸

مأخذ- دانشگاه علوم پزشکی و خدمات بهداشتی درمانی استان اصفهان و شهرستان کاشان.

۱۷-۱۲- فعالیت‌های عمده بهداشت محیط در زمینه بازدید از مکان‌های تهیه، توزیع و نگهداری مواد غذایی

سال و شهرستان	بازدید شده	کارت معاینه بهداشتی صادر شده	اخطار بهداشتی صادر شده	معرفی متخلفین به دادگاه	اماکن تعطیل شده	اماکن بهسازی شده	
						شهری	روستایی
۱۳۸۰	۳۴۱۰۱۲	۳۸۲۲۲	۰۰۰	۴۴۳۲	۸۶۶	...	...
۱۳۸۵	۲۴۵۶۶۳	۶۹۹۴۳	۰۰۰	۱۹۶۷	۳۸۳	...	...
۱۳۹۰	۳۵۰۰۱۹	۱۰۷۴۳۴	۰۰۰	۵۸۲۲	۷۲۹	...	...
۱۳۹۲	۲۸۱۵۸۵	۱۱۸۹۱۰	۰۰۰	۴۴۲۶	۵۱۲	...	...
۱۳۹۳	۳۱۲۲۵۳	۱۲۲۵۹۶	۲۰۱۳	۵۳۳۸	۸۴۲	۶۶۲۲	۱۱۶۶
۱۳۹۴	۳۲۲۳۸۲	۱۱۹۳۵۷	۲۰۲۶	۵۲۱۳	۱۰۳۶	۷۳۷۸	۱۲۹۷
۱۳۹۵	۳۴۶۶۲۹	۱۳۳۲۹۴	۳۹۹۸	۶۰۷۴	۱۴۴۱	۸۴۶۴	۱۴۴۱
<b>۱۳۹۶</b>	<b>۴۰۴۱۴۴</b>	<b>۱۵۵۹۵۳</b>	<b>۹۲۴۱</b>	<b>۴۸۶۹</b>	<b>۲۱۳۹</b>	<b>۹۵۳۹</b>	<b>۱۳۸۳</b>
آران و بیدگل	۱۲۴۶۵	۳۲۹۲	۵۴۷	۷۰	۳۵	۸۷۲	۱۴۸
اردستان	۵۴۰۲	۷۳۲	۱۳۷	۶۶	۳	۴۵	۱۴
اصفهان	۱۶۷۱۵۶	۷۰۷۵۷	۱۷۴۸	۱۹۵۰	۱۱۳۹	۳۵۷۱	۳۳۷
برخوار	۱۶۲۰۷	۴۲۳۴	۱۶	۱۲۳	۱	۱۹۰	۲۰
بویین و میاندشت	۳۴۶۵	۴۹۵	۵۴	۵۹	۲	۳۷	۳
تیران و کرون	۳۴۸۴	۱۹۹۸	۲۱۷	۴۰	۱۱	۲۷	۴۰
چادگان	۲۳۵۲	۹۴۲	۱۴۲	۹۸	۱۱	۴۹	۳۰
خمینی‌شهر	۲۳۳۵۸	۱۰۱۸۸	۷۶۹	۴۹۹	۵۳۶	۴۳۵	۱۳
خوانسار	۳۴۲۲	۸۶۱	۳۱۸	۱۱۶	۵	۵۰	۲۹
خور و بیابانک	۲۶۱۰	۸۷۳	۸	۴	۰	۴۱	۱۲
دهاقان	۱۲۰۰	۱۰۹۰	۲۴۹	۴۵	۱	۴۲	۱۵
سمیرم	۶۸۱۲	۸۶۸	۳	۷۳	۳	۵۴	۲۹
شاهین‌شهر و میمه	۱۵۷۸۹	۸۷۶۷	۵۴۶	۳۴۰	۱۴۲	۲۲۱	۱۸
شهرضا	۵۶۱۲	۵۹۲۶	۱۹۰	۳۱	۲۷	۱۷۵	۶
فریدن	۹۷۰۹	۱۵۸۸	۰	۷۸	۵	۴۴	۲۵
فریدونشهر	۸۲۵۴	۱۲۲۴	۲	۱۲	۰	۹۸	۲۴
فلاورجان	۱۴۹۲۸	۵۸۷۲	۱	۷۲	۰	۳۹۶	۲۲۴
کاشان	۳۶۱۱۶	۱۰۶۵۳	۳۳۷۵	۱۷۶	۶۲	۲۴۵۱	۲۷۷
گلپایگان	۱۱۶۷۵	۲۸۸۶	۰	۵۶	۰	۶۰	۴
لنجان	۲۵۰۹۹	۵۰۱۵	۲	۲۹۰	۱	۱۹۶	۲۴
مبارکه	۱۷۷۱۲	۳۶۳۱	۳۱	۳۶۸	۷۰	۱۶۵	۱۵
نابین	۳۴۲۲	۱۰۳۳	۱۲۵	۴۹	۱	۵۰	۱۳
نجف‌آباد	۲۹۵۱	۱۱۹۰۰	۷۶۱	۱۴۸	۷۴	۲۲۹	۴۴
نطنز	۴۹۴۴	۱۱۲۸	۰	۱۰۶	۱۰	۳۱	۱۹

مأخذ- دانشگاه علوم پزشکی و خدمات بهداشتی درمانی استان اصفهان و شهرستان کاشان.

۱۳-۱۷- میزان فرآورده‌های خون تولید شده و توزیع شده به مراکز درمانی به تفکیک سه فرآورده اصلی: ۱۳۹۶ (واحد)

میزان فرآورده‌های خون تولید شده به مراکز درمانی به تفکیک سه فرآورده اصلی			میزان فرآورده‌های خون توزیع شده به مراکز درمانی به تفکیک سه فرآورده اصلی			شهرستان
گلبول قرمز متراکم	پلاسمای تازه منجمد	پلاکت کنسانتره	گلبول قرمز متراکم	پلاسمای تازه منجمد	پلاکت کنسانتره	
۱۲۸۶۷۱	۱۱۴۹۶۱	۶۸۳۱۳	۱۱۷۳۴۴	۴۱۹۸۴	۶۵۷۹۸	کل استان
۰	۰	۰	۶۹۱	۴۱	۶۰	آران و بیدگل
۰	۰	۰	۴۳۳	۱۲۴	۱۲۱	اردستان
۸۶۳۹۸	۸۶۳۹۸	۵۳۶۶۷	۱۹۶۴۰	۳۷۳۹۹	۵۴۹۸۵	اصفهان
۰	۰	۰	۰	۰	۰	برخوار
۰	۰	۰	۰	۰	۰	بویین و میاندشت
۰	۰	۰	۰	۰	۰	تیران و کرون
۹۶	۰	۰	۰	۰	۰	چادگان
۹۶۵۴	۹۶۳۱	۶۶۷۰	۱۷۷۹	۹۰۳	۱۵۷	خمینی شهر
۲۰۸۸	۰	۰	۳۹۴	۱۸۷	۱۶۳	خوانسار
۰	۰	۰	۰	۰	۰	خور و بیابانک
۸۶	۸۶	۰	۶۶	۲۲	۵	دهاقان
۲۵۰	۲۵۰	۰	۵۴۷	۲۷۰	۱۳۰	سمیرم
۰	۰	۰	۱۶۸۲	۹۰۷	۲۷۰	شاهین شهر و میمه
۵۲۹۰	۲۲۵۰	۳	۱۷۷۵	۱۲۳۱	۱۰۲۵	شهرضا
۱۵۵	۰	۰	۷۵۸	۳۲۳	۳۲	فریدن
۹۹	۰	۰	۳۸۹	۶۲	۱۰	فریدونشهر
۱۰۴	۰	۰	۱۹۷۱	۸۰۶	۳۰۹	فالورجان
۱۱۳۰۶	۱۰۲۷۴	۷۹۷۱	۹۹۱۳	۳۵۳۲	۶۹۰۸	کاشان
۲۸۸۳	۰	۰	۷۸۹	۴۵۸	۱۶۵	گلپایگان
۰	۰	۰	۲۲۲۵	۵۶۳	۴۷۴	لنجان
۰	۰	۰	۶۵۹	۲۸۳	۲۱۱	مبارکه
۲۴۴۲	۶۷	۰	۴۷۶	۲۹۶	۱۵۹	نابین
۷۷۷۰	۵۹۵۵	۲	۲۷۹۹	۱۴۰۱	۴۵۶	نجف آباد
۵۰	۵۰	۰	۳۵۸	۱۷۶	۱۵۸	نطنز

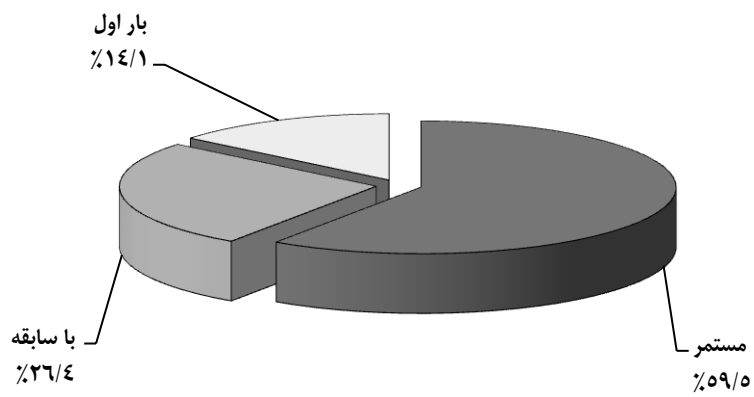
مأخذ- سازمان انتقال خون استان اصفهان.

۱۷-۱۴- تعداد مراجعه‌کنندگان و میزان خون اهدایی به تفکیک جنسیت و وضعیت اهدا:  
۱۳۹۶

شهرستان	تعداد مراجعه‌کنندگان	میزان اهداء خون کامل (کیسه خون)	میزان اهداء خون کامل به تفکیک جنسیت		میزان اهداء خون کامل به تفکیک وضعیت اهداء		
			مرد	زن	مستمر	با سابقه	بار اول
<b>کل استان</b>	<b>۱۶۹۱۲۰</b>	<b>۱۳۱۶۰۲</b>	<b>۱۲۶۹۴۱</b>	<b>۴۶۶۱</b>	<b>۷۸۳۲۳</b>	<b>۳۴۷۳۳</b>	<b>۱۸۵۴۶</b>
آران و بیدگل	.	.	.	.	.	.	.
اردستان	.	.	.	.	.	.	.
اصفهان	۱۱۲۷۷۳	۸۸۳۸۰	۸۵۱۷۷	۳۲۰۳	۵۲۰۰۳	۲۳۲۵۲	۱۳۱۲۵
برخوار	.	.	.	.	.	.	.
بویین و میاندشت	.	.	.	.	.	.	.
تیران و کرون	.	.	.	.	.	.	.
چادگان	۱۰۹	۹۹	۹۹	.	۴۶	۴۱	۱۲
خمینی شهر	۱۲۰۹۸	۹۷۷۵	۹۵۰۰	۲۷۵	۶۰۴۲	۲۱۸۵	۱۵۴۸
خوانسار	۲۶۴۶	۲۱۲۹	۲۰۵۰	۷۹	۱۱۸۲	۵۹۲	۳۵۵
خور و بیابانک	.	.	.	.	.	.	.
دهاقان	۱۱۹	۹۰	۹۰	.	۴۱	۲۲	۲۷
سمیرم	۳۲۶	۲۵۳	۲۵۳	.	۱۱۸	۹۳	۴۲
شاهین شهر و میمه	.	.	.	.	.	.	.
شهرضا	۷۳۹۹	۵۴۹۲	۵۲۸۴	۲۰۸	۳۲۹۱	۱۳۴۶	۸۵۵
فریدن	۱۷۴	۱۵۶	۱۵۶	.	۷۱	۵۱	۳۴
فریدونشهر	۱۱۵	۱۰۲	۱۰۱	۱	۳۶	۶۴	۲
فلاورجان	۱۲۷	۱۰۸	۱۰۸	.	۵۱	۴۲	۱۵
کاشان	۱۴۴۶۴	۱۱۶۶۸	۱۱۲۵۱	۴۱۷	۶۵۷۴	۳۱۹۱	۱۹۰۳
گلپایگان	۳۴۸۹	۲۹۰۳	۲۷۶۳	۱۴۰	۱۷۵۱	۸۶۶	۲۸۶
لنجان	.	.	.	.	.	.	.
مبارکه	۵۷	۴۹	۴۹	.	۱۵	۱۵	۱۹
نابین	۲۷۴۶	۲۴۶۸	۲۳۵۷	۱۱۱	۱۵۶۷	۵۹۱	۳۱۰
نجف آباد	۱۲۴۲۴	۷۸۸۲	۷۶۵۶	۲۲۶	۵۵۳۱	۲۳۵۱	.
نطنز	۵۴	۴۸	۴۷	۱	۴	۳۱	۱۳

مأخذ- سازمان انتقال خون استان اصفهان.

۱۷-۵- میزان اهداء خون به تفکیک وضعیت اهداء در سال ۱۳۹۶



منبع: جدول ۱۴-۱۷

۱۷-۱۵- تعداد شاغلان<sup>(۱)</sup> بخش دامپزشکی غیردولتی برحسب عنوان شغلی، به تفکیک شهرستان: ۱۳۹۶

شهرستان	جمع کل	دامپزشک	کارشناس <sup>(۲)</sup>		کاردان دامپزشکی	تکنسین دامپزشکی	سایر
			کارشناس فنی	کارشناس غیرفنی			
کل استان	۴۹۹	۳۷۱	۱۴۶	*	۱۳	*	*
آران و بیدگل	۴	۳	۱	.	.	.	.
اردستان	۸	۵	۳	.	.	.	.
اصفهان	۱۴۷	۷۶	۵۳	.	۱۸	.	.
برخوار	۵۲	۱۹	۲۷	.	۶	.	.
بویین و میاندشت	۱	.	۱	.	.	.	.
تیران و کرون	۱۹	۱۱	۲	.	۶	.	.
چادگان	۴	۳	.	.	۱	.	.
خمینی شهر	۲۸	۱۰	۱۰	.	۸	.	.
خوانسار	۳	۱	۲	.	.	.	.
خور و بیابانک	۱	.	.	.	۱	.	.
دهاقان	۱۴	۷	۴	.	۳	.	.
سمیرم	۱	۱	.	.	.	.	.
شاهین شهر و میمه	۳۸	۲۵	۵	.	۸	.	.
شهرضا	۲۴	۱۸	۳	.	۳	.	.
فریدن	۱۰	۳	۶	.	۱	.	.
فریدونشهر	۱	.	.	.	۱	.	.
فلاورجان	۱۸	۱۱	۲	.	۵	.	.
کاشان	۱۹	۱۵	۲	.	۲	.	.
گلپایگان	۱۰	۷	۱	.	۲	.	.
لنجان	۵	۲	۱	.	۲	.	.
مبارکه	۲۸	۱۱	۱۲	.	۵	.	.
نابین	۳	۲	.	.	۱	.	.
نجف آباد	۵۶	۳۷	۱۱	.	۸	.	.
نطنز	۵	۴	.	.	۱	.	.

(۱) به استثناء شاغلین مراکز آموزش عالی.

(۲) شامل کارشناسان و کارشناسان ارشد می باشد.

مأخذ- اداره کل دامپزشکی استان اصفهان.

۱۶-۱۷- تعداد شاغلان<sup>(۱)</sup> بخش دامپزشکی دولتی برحسب عنوان شغلی، به تفکیک شهرستان: ۱۳۹۶

شهرستان	جمع کل	دامپزشک	کارشناس <sup>(۲)</sup>		کاردان دامپزشکی	تکنسین دامپزشکی	سایر
			کارشناس فنی	کارشناس غیرفنی			
<b>کل استان</b>	<b>۳۲۲</b>	<b>۱۹</b>	<b>۱۲۲</b>	<b>۳۳</b>	<b>۹۴</b>	<b>۴</b>	<b>۵۰</b>
آران و بیدگل	۵	۰	۲	۱	۲	۰	۰
اردستان	۶	۱	۱	۱	۲	۰	۱
اصفهان	۱۱۲	۳	۵۲	۱۹	۷	۲	۲۹
برخوار	۷	۱	۳	۱	۲	۰	۰
بویین و میاندشت	۱	۰	۰	۰	۱	۰	۰
تیران و کرون	۷	۱	۲	۱	۲	۰	۱
چادگان	۳	۰	۰	۰	۲	۰	۱
خمینی شهر	۱۲	۱	۴	۰	۶	۰	۱
خوانسار	۴	۰	۲	۰	۲	۰	۰
خور و بیابانک	۱	۱	۰	۰	۰	۰	۰
دهاقان	۳	۰	۱	۱	۰	۰	۱
سمیرم	۱۳	۱	۴	۱	۷	۰	۰
شاهین شهر و میمه	۱۳	۱	۵	۱	۵	۰	۱
شهرضا	۱۶	۱	۵	۱	۶	۱	۲
فریدن	۹	۱	۲	۱	۴	۰	۱
فریدونشهر	۱۲	۱	۲	۱	۷	۰	۱
فلاورجان	۱۵	۱	۶	۱	۶	۰	۱
کاشان	۱۴	۱	۶	۱	۵	۰	۱
گلپایگان	۱۶	۱	۵	۰	۶	۱	۳
لنجان	۱۱	۱	۴	۰	۶	۰	۰
مبارکه	۱۲	۰	۵	۱	۵	۰	۱
نایین	۷	۱	۲	۰	۲	۰	۲
نجف آباد	۱۶	۱	۷	۱	۶	۰	۱
نطنز	۷	۰	۲	۰	۳	۰	۲

(۱) به استثناء شاغلین مراکز آموزش عالی.

(۲) شامل کارشناسان و کارشناسان ارشد می باشد.

مأخذ- اداره کل دامپزشکی استان اصفهان.



۱۷-۱۷- مراکز درمانی فعال در بخش خصوصی دامپزشکی استان به تفکیک شهرستان :  
۱۳۹۶

شهرستان	داروخانه دامپزشکی	مراکز مایه کوبی دام	درمانگاه دامپزشکی <sup>(۱)</sup>	بیمارستان	آزمایشگاه دامپزشکی
<b>کل استان</b>	<b>۱۱۷</b>	<b>۶۱</b>	<b>۱۶۷</b>	<b>۲</b>	<b>۲۳</b>
آران و بیدگل	۲	۱	۱	۰	۰
اردستان	۵	۶	۶	۰	۱
اصفهان	۲۷	۹	۵۷	۱	۷
برخوار	۷	۴	۸	۰	۱
بویین و میاندشت	۱	۱	۱	۰	۰
تیران و کرون	۳	۱	۳	۰	۰
چادگان	۱	۱	۲	۰	۰
خمینی شهر	۷	۳	۶	۰	۰
خوانسار	۲	۱	۴	۰	۱
خور و بیابانک	۰	۰	۱	۰	۰
دهاقان	۲	۲	۲	۰	۰
سمیرم	۳	۲	۲	۰	۱
شاهین شهر و میمه	۵	۲	۷	۰	۲
شهرضا	۶	۳	۶	۰	۱
فریدن	۳	۲	۴	۰	۰
فریدونشهر	۲	۱	۲	۰	۰
فلاورجان	۸	۵	۱۴	۰	۱
کاشان	۵	۲	۶	۰	۲
گلیایگان	۵	۲	۵	۰	۲
لنجان	۳	۲	۷	۰	۰
مبارکه	۴	۱	۴	۱	۱
نایین	۳	۲	۲	۰	۱
نجف آباد	۱۰	۶	۱۳	۰	۲
نطنز	۳	۲	۴	۰	۰

(۱) شامل درمانگاه‌های عمومی، اختصاصی و پلی کلینیک می‌باشد.  
مأخذ- اداره کل دامپزشکی استان اصفهان.

۱۷-۱۸- تعداد و ظرفیت کشتارگاه‌های دام و طیور فعال برحسب نوع کشتارگاه به تفکیک شهرستان: ۱۳۹۶

ظرفیت کشتار <sup>(۱)</sup> (قطعه در ساعت)	تعداد	کشتارگاه دام						شهرستان
		غیرصنعتی (سنتی)			صنعتی			
		ظرفیت (رأس)		تعداد	ظرفیت (رأس)		تعداد	
		دام سبک	دام سنگین		دام سبک	دام سنگین		
۴۴۰۰۰	۱۹	۲۳۰۰	۱۳۵	۲۳	۵۷۰۰	۵۵۰	۹	<b>کل استان</b>
.	.	.	.	.	.	.	.	آران و بیدگل
.	.	۲۰	۵	۱	.	.	.	اردستان
۲۰۰۰۰	۸	۴۰	۵	۳	۲۰۰۰	۲۰۰	۱	اصفهان
۲۰۰۰	۱	.	.	.	۶۰۰	۵۰	۱	برخوار
.	.	۲۰	۵	۱	.	.	.	بویین و میاندشت
۲۰۰۰	۱	۵۰	۵	۱	.	.	.	تیران و کرون
.	.	.	.	.	۵۰	۵	۱	چادگان
.	.	۷۰۰	.	۱	.	.	.	خمینی شهر
.	.	.	.	.	.	.	.	خوانسار
.	.	۵۰	۵	۱	.	.	.	خور و بیابانک
.	.	۴۰	۵	۱	.	.	.	دهاقان
.	.	۵۰	۵	۱	.	.	.	سمیرم
.	.	۵۰	۵	۱	۱۰۰۰	۱۰۰	۱	شاهین شهر و میمه
۲۰۰۰	۱	.	.	.	۲۰۰	۱۰	۱	شهرضا
.	.	۵۰	۵	۱	.	.	.	فریدن
.	.	۳۰	۵	۱	.	.	.	فریدونشهر
۴۰۰۰	۱	۴۰۰	۲۵	۳	.	.	.	فلاورجان
۲۰۰۰	۱	.	.	.	۱۰۰۰	۱۰۰	۱	کاشان
۲۰۰۰	۱	.	.	.	۵۰۰	۵۰	۱	گلپایگان
.	.	۲۰	۵	۱	۲۵۰	۲۵	۱	لنجان
۲۰۰۰	۱	.	.	.	۱۰۰	۱۰	۱	مبارکه
۲۰۰۰	۱	۹۰	۱۰	۲	.	.	.	نایین
۶۰۰۰	۳	۶۴۰	۴۰	۳	.	.	.	نجف‌آباد
.	.	۵۰	۵	۱	.	.	.	نطنز

(۱) کشتار دام سبک و سنگین به صورت توأمان در هر یک از کشتارگاه‌های دام انجام می‌شود. مأخذ- اداره کل دامپزشکی استان اصفهان.

۱۹-۱۷- تعداد مراکز فرآوری، نگهداری و عرضه دام و فرآورده‌های خام دامی: ۱۳۹۶

شهرستان	مراکز عرضه		مراکز عرضه فرآورده‌های خام دامی			
	دام (۱)	سایر (۲)	دام (۳)	طیور (۴)	آبزیان (۵)	سایر (۶)
<b>کل استان</b>	<b>۵۳</b>	<b>۷۸</b>	<b>۲۷۷۶</b>	<b>۱۸۳۳</b>	<b>۲۴۸</b>	<b>۲۲۸۲</b>
آران و بیدگل	۰	۱۳	۸۱	۷	۳	۲۸
اردستان	۰	۰	۲۶	۲۰	۰	۸۸
اصفهان	۲	۲	۸۷۹	۶۳۸	۶۸	۴۶۹
برخوار	۶	۴	۵۹	۵۷	۱	۱۱
بویین و میاندشت	۰	۰	۱۱	۵	۱	۱۱
تیران و کرون	۰	۰	۹۴	۳۰	۶	۱۷۷
چادگان	۰	۰	۴۰	۲۷	۵	۲۰۳
خمینی شهر	۱	۸	۲۴۳	۱۳۴	۴	۱۷
خوانسار	۰	۰	۲۵	۵	۳	۳۰
خور و بیابانک	۰	۰	۱۰	۶	۶	۲۰
دهاقان	۱	۱	۲۰	۱۲	۱۲	۸
سمیرم	۳	۰	۵۸	۵۱	۱۹	۲۷
شاهین شهر و میمه	۱	۰	۱۱۹	۱۰۲	۱۱	۱۰۲
شهرضا	۲۷	۱۳	۱۰۵	۸۰	۵	۸۰
فریدن	۰	۰	۲۲	۱۰	۲	۵
فریدونشهر	۲	۲	۲۴	۲۱	۳	۱۶۶
فلاورجان	۲	۲۵	۱۷۲	۱۴۷	۵	۸۱
کاشان	۰	۰	۲۴۰	۷۵	۲۲	۱۳۰
گلپایگان	۱	۰	۶۰	۳۰	۳۰	۱۲۱
لنجان	۱	۰	۱۱۹	۸۹	۱۹	۱۸۷
مبارکه	۰	۱۰	۷۲	۶۵	۱	۱۸
نایین	۰	۰	۱۸	۶	۶	۲۰
نجف‌آباد	۶	۰	۲۵۴	۲۰۰	۱۵	۱۹۷
نطنز	۰	۰	۲۵	۱۶	۱	۸۶

- (۱) مراکز عرضه دام: منظور میادین دام (عرضه و کشتاری) می‌باشد.
- (۲) سایر مراکز عرضه: منظور مراکز عرضه پرندگان و ماهیان زینتی می‌باشد.
- (۳) مراکز عرضه فرآورده‌های خام دام: منظور مراکزی که فرآورده‌های گوشت قرمز و آلایش خوراکی دام را عرضه می‌نمایند.
- (۴) مراکز عرضه فرآورده‌های خام طیور: منظور مراکزی که فرآورده‌های گوشت مرغ و آلایش خوراکی مرغ را عرضه می‌نمایند.
- (۵) مراکز عرضه فرآورده‌های خام آبزیان: منظور مراکزی که فرآورده‌های گوشت آبزیان را عرضه می‌نمایند.
- (۶) سایر مراکز عرضه فرآورده‌های خام: منظور مراکزی مانند سوپرمارکت‌ها، فروشگاه‌های زنجیره‌ای، سوپرپروتئینی‌ها و ... می‌باشند.
- مأخذ- اداره کل دامپزشکی استان اصفهان.

۲۰-۱۷- تعداد پست‌های قرنطینه دامی: ۱۳۹۶

شهرستان	جمع	مرزی	داخلی
<b>کل استان</b>	<b>۹</b>	<b>*</b>	<b>۹</b>
آران و بیدگل	.	.	.
اردستان	.	.	.
اصفهان	۱	.	۱
برخوار	.	.	.
بویین و میاندشت	۱	.	۱
تیران و کرون	.	.	.
چادگان	.	.	.
خمینی‌شهر	.	.	.
خوانسار	۱	.	۱
خور و بیابانک	.	.	.
دهاقان	.	.	.
سمیرم	.	.	.
شاهین‌شهر و میمه	.	.	.
شهرضا	۱	.	۱
فریدن	۱	.	۱
فریدونشهر	.	.	.
فلورجان	.	.	.
کاشان	۱	.	۱
گلپایگان	۱	.	۱
لنجان	.	.	.
مبارکه	.	.	.
نایین	۱	.	۱
نجف‌آباد	۱	.	۱
نطنز	.	.	.

- پست قرنطینه شهرستان اصفهان (پست قرنطینه فرودگاه شهید بهشتی) ثابت و سایر پست‌های ذکر شده سیار می‌باشند.

- وظایف پست قرنطینه سیار: در مبادی ورودی استان در صورتی که محموله خام دامی، دام زنده و ... توسط نیروی انتظامی متوقف و یا کشف گردد، قرنطینه سیار شهرستان به آن رسیدگی خواهد کرد.  
 مأخذ- اداره کل دامپزشکی استان اصفهان.