

فصل ۲

جمعیت



مقدمه

اطلاعات آماری این فصل، شامل تعداد جمعیت و ویژگی‌های آن بر اساس سرشماری عمومی نفوس و مسکن سال ۱۳۹۵ و مقایسه اقلام منتخب جمعیتی در سرشماری‌های انجام شده و نیز تعداد وقایع تولد، وفات، ازدواج و طلاق می‌باشد که در زیر به سابقه تولید آمار در هر یک از زمینه‌های یاد شده اشاره می‌شود.

در زمان قاجاریه تلاش‌های پراکنده‌ای برای شمارش جمعیت انجام گرفت که این امر اغلب به صورت موردی به اجرا درآمده است.

در سال ۱۲۹۷، به منظور ثبت وقایع چهارگانه، اداره ثبت احوال کشور تاسیس شد. در خرداد ماه سال ۱۳۱۸، اولین قانون سرشماری به تصویب مجلس شورای ملی رسید و در فروردین ماه سال ۱۳۳۲، قانون آمار و سرشماری به تصویب رسید. در این سال، اداره آمار و سرشماری از اداره کل آمار و ثبت احوال جدا شد و به سازمان همکاری آمار عمومی پیوست. به این ترتیب، برای اولین بار سازمانی به طور انحصاری موظف به جمع‌آوری آمار شد. این سازمان در سال ۱۳۳۴ به وزارت کشور وابسته شد و نام آن به اداره کل آمار عمومی تغییر یافت و سپس در سال ۱۳۳۵، اولین سرشماری عمومی جمعیت را در کل کشور به اجرا درآورد. در سال ۱۳۴۴، اداره کل آمار عمومی از وزارت کشور جدا و با نام "مرکز آمار ایران" به سازمان برنامه و بودجه وابسته شد. این مرکز به عنوان دومین اقدام، سرشماری عمومی نفوس و مسکن را طبق قانون، در آبان ماه سال ۱۳۴۵ به مرحله اجرا درآورد.

با تصویب قانون جدید مرکز آمار ایران و اعمال تجدید نظر در ساختار سازمانی آن، این مرکز در سال ۱۳۵۵، سومین سرشماری عمومی نفوس و مسکن کشور را به انجام رسانید. در سال ۱۳۶۵، چهارمین سرشماری عمومی نفوس و مسکن در نظام جمهوری اسلامی ایران به مرحله اجرا درآمد و در سال ۱۳۷۵ پنجمین، در سال ۱۳۸۵ ششمین، در سال ۱۳۹۰ هفتمین و در سال ۱۳۹۵ هشتمین سرشماری نفوس و مسکن به مرحله اجرا درآمد که نتایج آن مناسب‌ترین ابزار برای برنامه‌ریزی‌های توسعه اجتماعی-اقتصادی کشور می‌باشد.

آمارهای این فصل بر اساس نتایج سرشماری عمومی نفوس و مسکن سال ۱۳۹۵ همراه با خلاصه‌ای از نتایج سرشماری‌های قبلی و آمارگیری جاری جمعیت سال ۱۳۷۰ ارائه شده است، همچنین آمارهای

مربوط به وقایع حیاتی چهارگانه (تولد، مرگ و میر، ازدواج و طلاق) که توسط اداره کل ثبت احوال استان ثبت می‌شود، نیز در این فصل درج شده است.

تعاریف مفاهیم

جمعیت (جامعه مورد سرشماری): اعضای همه خانوارهای معمولی ساکن و خانوارهای مؤسسه ای و گروهی که اقامتگاه معمولی آنان در زمان سرشماری در استان قرار دارد و نیز اعضای تمامی خانوارهای معمولی غیرساکن استان، جامعه مورد سرشماری را تشکیل می‌دهند. اعضای هیئت‌های سیاسی و سفارتخانه‌های خارجی در ایران و افراد خانوار آنان جزء جامعه مورد سرشماری محسوب نمی‌شوند، اما ایرانیان عضو هیئت‌های سیاسی و سفارتخانه‌های ایران در خارج از کشور و افراد خانوار آنان جزو جمعیت استان به حساب می‌آیند.

خانوار: خانوار از چند نفر تشکیل می‌شود که با هم در یک اقامتگاه زندگی می‌کنند، با یکدیگر هم‌خرج هستند و معمولاً با هم غذا می‌خورند. فردی که به تنهایی زندگی می‌کند نیز، خانوار تلقی می‌شود.

خانوار معمولی: خانوار با تعریف فوق، اکثر افراد کشور را در بر می‌گیرد و به همین دلیل، این گونه خانوارها "خانوار معمولی" نامیده می‌شوند.

خانوار معمولی ساکن: خانواری که در اقامتگاه ثابت (مکان‌های محل سکونت ساخته شده از مصالح سخت و نیز چادر ثابت، آلونک، کپر و ...) سکونت دارد، "خانوار معمولی ساکن" نامیده می‌شود.

خانوار معمولی غیر ساکن: خانواری که در زمان سرشماری در اقامتگاه ثابتی سکونت ندارد "خانوار معمولی غیر ساکن" نامیده می‌شود این دسته از خانوارها سه گروه زیر را در بر می‌گیرد:

۱- خانوارهایی که در زمان سرشماری در کوچ به سر می‌برند و یا در خارج شهرها و آبادی‌ها در سرپناه قابل حمل زندگی می‌کنند.

۲- خانوارهایی که در محل ثابتی زندگی نمی‌کنند و به طور مداوم محل زندگی خود را تغییر می‌دهند مانند کولی‌ها.

۳- خانوارهایی که محل زندگی مشخصی ندارند و شب‌ها معمولاً در پارک‌ها، خرابه‌ها، زیر پل‌ها و ... بیتوته می‌کنند.

خانوار مؤسسه‌ای: مجموع افرادی که به دلیل داشتن هدف یا ویژگی‌های مشترک با هم در یک مؤسسه زندگی می‌کنند و آن مؤسسه بنا بر مجوز یا بر اساس مقررات و ضوابط معینی مسئولیت منزل دادن (ارائه محل سکونت همراه با خدمات و تسهیلات) به آنان را بر عهده دارد، خانوار مؤسسه‌ای نامیده می‌شود، نمونه‌های مشخصی از خانوارهای مؤسسه‌ای عبارتند از: پادگان‌ها و پاسگاه‌های نظامی و انتظامی، خوابگاه‌های دانشجویی که تحت مدیریت یکی از دانشگاه‌ها اداره می‌شود بجز خوابگاه‌های متأهلین، آسایشگاه‌های روانی و ...

خانوار گروهی: مجموعه افرادی که تمام یا اغلب آنان به دلیل دارا بودن شرایط خاص (به طور عمده داشتن ویژگی مشترک) اقامتگاه مشترکی را برای سکونت خود انتخاب کرده‌اند و به طور مشترک امور زندگی در آن اقامتگاه را اداره می‌کنند، خانوار گروهی نامیده می‌شوند.

شهر (نقطه شهری): منظور از شهر، هریک از نقاط جغرافیایی است که دارای شهرداری باشد. در سرشماری‌های قبل از سال ۱۳۶۵، تمامی مراکز شهرستان‌ها (بدون در نظر گرفتن تعداد جمعیت آن‌ها) و نقاطی که تعداد جمعیت آن‌ها در موقع سرشماری، پنج هزار نفر و بیش‌تر بوده، شهر به حساب آمده است.

آبادی (نقطه روستایی): رجوع کنید به تعاریف و مفاهیم "فصل سرزمین و آب و هوا"

جمعیت ساکن در نقاط شهری: منظور از جمعیت ساکن در نقاط شهری در هر یک از محدوده‌های بخش، شهرستان استان یا کشور، جمعیت تمامی شهرهایی است که در همان محدوده قرار دارد و جمعیت هر شهر، عبارت است از مجموع تعداد اعضای همه خانوارهای معمولی ساکن، مؤسسه‌ای و گروهی که اقامتگاه معمولی آنان در زمان سرشماری در آن شهر واقع است.

جمعیت ساکن در نقاط روستایی: منظور از جمعیت ساکن در نقاط روستایی در هر یک از محدوده‌های دهستان، بخش، شهرستان، استان یا کشور، جمعیت تمامی آبادی‌هایی است که در همان محدوده

قرار دارد و جمعیت هر آبادی، عبارت است از مجموع تعداد اعضای همه خانوارهای معمولی ساکن، مؤسسه‌ای و گروهی که اقامتگاه معمولی آنان در زمان سرشماری در آن آبادی واقع است.

جمعیت غیر ساکن: منظور از جمعیت غیر ساکن در هر یک از محدوده های شهرستان، استان یا کشور، جمعیت تمامی خانوارهای معمولی غیر ساکنی است که در همان محدوده سرشماری شده‌اند.

سرپرست خانوار: عضوی از خانوار است که سایر اعضا او را به این عنوان می‌شناسند، لازم به ذکر است، سرپرست خانوار معمولاً مسئولیت تمام یا بخش عمده ای از هزینه‌های خانوار یا تصمیم‌گیری در مورد نحوه هزینه کردن درآمدهای خانوار را بر عهده دارد.

سرپرست خانوار لزوماً مسن‌ترین عضو خانوار نیست و می‌تواند زن یا مرد باشد و معمولاً بیش از ده سال سن دارد، بدیهی است که در خانوار یک نفره، تنها عضو خانوار، سرپرست خانوار محسوب می‌شود.

خویشاوندان درجه یک سرپرست خانوار: همسر، فرزند، پدر، مادر، برادر و خواهر سرپرست خانوار، خویشاوندان درجه یک وی محسوب شده‌اند.

بی‌همسر بر اثر فوت همسر: کسی است که همسر وی فوت شده و تا زمان پرسش مجدداً ازدواج نکرده است.

بی‌همسر بر اثر طلاق: کسی است که بر اثر طلاق بی‌همسر شده و تا زمان پرسش مجدداً ازدواج نکرده است.

هرگز ازدواج نکرده: کسی است که تا زمان پرسش ازدواج نکرده است.

مهاجران وارد شده: آن دسته از اعضای خانوارهای معمولی ساکن و دستجمعی که شهر یا آبادی محل اقامت خود را از آبان ماه سال ۱۳۹۰ تا ۱۳۹۵ تغییر داده‌اند، مهاجر شناخته می‌شوند.

استثنائاً آن دسته از اعضای خانوار که به دلیل تحصیل یا کار در خارج از کشور، اسارت و مفقودالایر بودن طی ده سال گذشته مدتی دور از خانواده بوده ولی در زمان سرشماری به خانوار مربوط پیوسته‌اند، صرفاً به دلایل فوق مهاجر تلقی نمی‌شوند.

سن: منظور از سن، تعداد سال‌های کاملی است که از زمان تولد فرد گذشته است.

میانگین سنی: متوسط سن افراد یک جامعه است.

میان سنی: سنی که جمعیت را از نظر تعداد به دو گروه مساوی تقسیم کند.

ثبت وقایع حیاتی جاری و معوقه: وقایع حیاتی (تولد، فوت، ازدواج و طلاق) را که در سال وقوع ثبت می‌شود، جاری می‌نامند و وقایعی که بعد از سال وقوع ثبت شده باشد، معوقه نامیده می‌شود.

ثبت ولادت: عبارت است از اعلام واقعه ولادت توسط اعلام کننده به مامور ثبت احوال به منظور تنظیم سند ثبت کل وقایع.

ثبت فوت: عبارت است از اعلام وقایع فوت توسط اعلام کننده به مامور ثبت احوال به منظور تنظیم سند وفات.

گزیده اطلاعات

جمعیت استان کهگیلویه و بویراحمد بر اساس سرشماری عمومی نفوس و مسکن آبان ماه ۱۳۹۵، ۷۱۳۰۵۲ نفر می‌باشد. از کل جمعیت استان، ۳۶۱۳۸۶ نفر (معادل ۵۰/۷ درصد) را مردان و ۳۵۱۶۶۶ نفر (معادل ۴۹/۳ درصد) را زنان تشکیل داده‌اند. همچنین ۳۹۷۴۶۱ نفر معادل ۵۵/۷ درصد در نقاط شهری و ۳۱۵۵۹۱ نفر معادل ۴۴/۳ درصد در نقاط روستایی (شامل ساکن و غیر ساکن) سکونت داشته‌اند. لازم به ذکر است متوسط رشد سالانه جمعیت استان نسبت به سال ۱۳۹۰، معادل ۱/۶ درصد بوده است.

بر اساس نتایج سرشماری عمومی نفوس و مسکن سال ۱۳۹۵، تعداد ۱۸۶۳۲۰ خانوار در استان کهگیلویه و بویراحمد سکونت داشته‌اند. بعد خانوار در سال ۱۳۹۵ معادل ۳/۸ نفر در هر خانوار می‌باشد که در نقاط شهری و در نقاط روستایی نیز ۳/۸ و نسبت جنسی استان برابر ۱۰۳ می‌باشد.

از بین شهرستان‌های استان، شهرستان‌های بویراحمد، کهگیلویه و گچساران به ترتیب با ۲۹۹۸۸۵، ۱۳۱۳۵۱ و ۱۲۴۰۹۶ نفر بیش‌ترین و شهرستان باشت با ۲۱۶۹۰ نفر کم‌ترین جمعیت را در میان شهرستان‌های استان به خود اختصاص داده‌اند.

در سرشماری سال ۱۳۹۵، تنها شهر بالای صد هزار نفر جمعیت، شهر یاسوج مرکز استان می‌باشد.

در طبقه‌بندی جمعیت استان بر حسب گروه‌های عمده سنی در سرشماری سال ۱۳۹۵، به ترتیب میان سالان با رده سنی ۶۴-۲۵ ساله با ۳۰۴۲۰۱ نفر که معادل ۴۶/۲ درصد و جوانان با رده سنی ۲۴-۱۵ ساله با ۱۵۰۷۲۱ نفر معادل ۲۲/۹ درصد بیش‌ترین جمعیت را در استان دارا بوده‌اند.

لازم به ذکر است که در رده میان‌سالان بیش‌ترین جمعیت متعلق به گروه سنی ۲۹-۲۵ ساله بوده است. در سال ۱۳۹۶، تعداد ولادت‌های ثبت شده ۱۵۱۱۶ نفر بوده که نسبت به سال ۱۳۹۵، ۷/۳ درصد کاهش داشته است. ۵۱/۸ درصد از موالید پسر و ۴۸/۲ درصد دختر بوده‌اند. همچنین در این سال، ۲۷۸۸ واقعه فوت ثبت شده که نسبت به سال گذشته ۲/۳ درصد افزایش یافته است. گروه سنی ۷۵ ساله و بیش‌تر با ۱۱۰۶ واقعه بیش‌ترین آمار فوت و گروه سنی ۱۴-۱۰ ساله با ۲۸ واقعه کم‌ترین آمار را داشته‌اند.

در سال ۱۳۹۶، تعداد ازدواج‌های ثبت شده در استان ۶۶۹۲ واقعه بوده که نسبت به سال قبل ۱۵/۵ درصد کاهش یافته است و نیز تعداد طلاق‌های ثبت شده در این سال، ۱۵۶۹ واقعه بوده که نسبت به سال قبل ۱۰/۳ درصد کاهش را نشان می‌دهد. ۱۲/۱ درصد از ازدواج‌های ثبت شده مربوط به ازدواج‌های بدون اختلاف سن بوده که بیش‌ترین سهم را در بین ازدواج‌ها داشته است.

شایان ذکر است همین مسئله در مورد طلاق نیز صدق می‌کند. به عبارتی بیش‌ترین طلاق‌های ثبت شده مربوط به طلاق‌هایی است که در آن زوج و زوجه بدون اختلاف سن بوده‌اند.

بیش‌ترین سهم طلاق در بین طلاق‌های ثبت شده از لحاظ طول مدت ازدواج متعلق به ازدواج‌هایی بوده که بین ۴ تا ۱۰ سال به طول انجامیده و سهمی معادل ۳۲/۲ درصد را دارا می‌باشد.

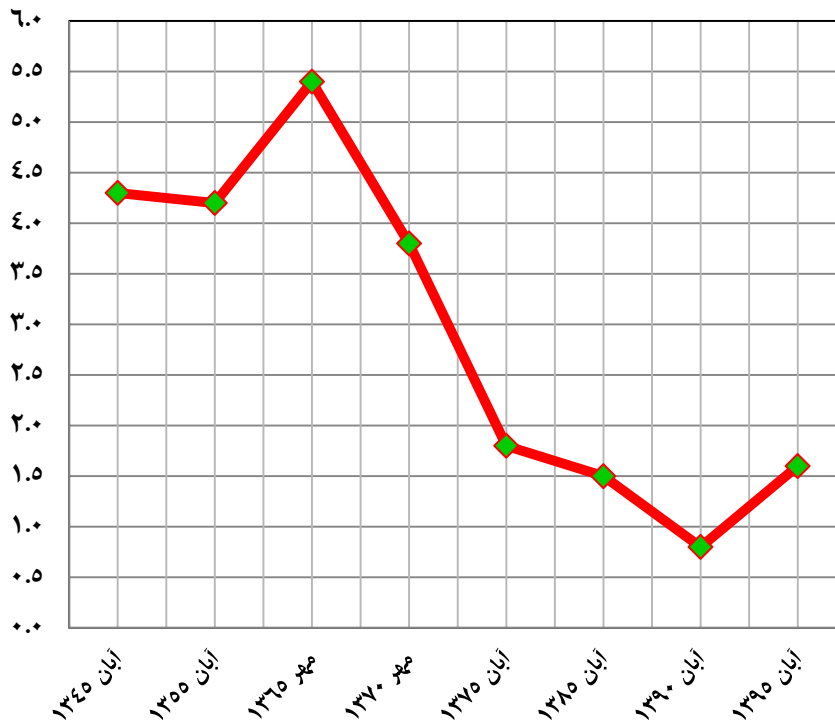
۲-۱- جمعیت و متوسط رشد سالانه

متوسط رشد سالانه (درصد)	جمعیت	سال
۴/۳	۱۶۱۲۱۹	آبان ۱۳۴۵.....
۴/۲	۲۴۴۳۷۰	آبان ۱۳۵۵.....
۵/۴	۴۱۱۸۲۸	مهر ۱۳۶۵.....
۳/۸	۴۹۶۷۳۹	مهر ۱۳۷۰.....
۱/۸	۵۴۴۳۵۶	آبان ۱۳۷۵.....
۱/۵	۶۳۴۲۹۹	آبان ۱۳۸۵.....
۰/۸	۶۵۸۶۲۹	آبان ۱۳۹۰.....
۱/۶	۷۱۳۰۵۲	آبان ۱۳۹۵.....

مأخذ: مرکز آمار ایران (م.ر).

۱-۲- نرخ رشد جمعیت طی سال های ۱۳۴۵ تا ۱۳۹۵ بر اساس سرشماری های انجام شده

درصد



منبع: جدول ۲-۱

۲-۲- جمعیت بر حسب گروه‌های سنی

مهر ۱۳۷۰	مهر ۱۳۶۵	آبان ۱۳۵۵	آبان ۱۳۴۵	گروه سنی
۴۹۶۷۳۹	۴۱۱۸۲۸	۲۴۴۳۷۰	۱۶۱۳۱۹	جمع.....
۹۵۹۰۵	۹۱۸۹۵	۴۷۶۸۸	۳۲۲۳۰	۴ - ۰ ساله.....
۹۲۴۴۶	۶۹۴۸۸	۴۵۳۹۶	۳۲۰۰۰	۹ - ۵ ساله.....
۶۹۳۸۲	۵۲۶۴۹	۲۸۶۱۸	۱۸۷۷۵	۱۴ - ۱۰ ساله.....
۵۳۱۲۳	۴۲۸۰۸	۲۳۵۷۹	۱۰۲۵۷	۱۹ - ۱۵ ساله.....
۴۰۰۹۷	۳۰۵۹۷	۱۷۸۰۴	۷۷۲۶	۲۴ - ۲۰ ساله.....
۳۰۰۰۴	۲۹۰۸۴	۱۴۳۰۲	۱۱۲۴۰	۲۹ - ۲۵ ساله.....
۲۷۹۷۱	۲۲۸۶۸	۱۲۵۳۳	۱۲۲۷۷	۳۴ - ۳۰ ساله.....
۲۲۲۳۴	۱۴۲۶۱	۱۱۷۲۴	۱۰۰۶۷	۳۹ - ۳۵ ساله.....
۱۳۳۷۵	۱۰۱۲۹	۱۲۵۰۵	۶۹۳۱	۴۴ - ۴۰ ساله.....
۹۵۲۳	۱۰۶۲۱	۸۹۰۶	۴۲۹۲	۴۹ - ۴۵ ساله.....
۱۰۸۵۷	۱۱۹۹۳	۷۳۰۵	۴۷۲۵	۵۴ - ۵۰ ساله.....
۱۱۵۶۴	۹۵۱۸	۲۸۳۰	۲۲۳۰	۵۹ - ۵۵ ساله.....
۱۰۱۹۱	۶۸۵۹	۴۵۴۰	۳۶۱۳	۶۴ - ۶۰ ساله.....
۴۵۲۷	۲۷۶۲	۱۷۹۶	۱۴۳۶	۶۹ - ۶۵ ساله.....
۱۹۸۹	۲۰۷۷	۲۳۷۷	۱۹۸۴	۷۴ - ۷۰ ساله.....
۱۱۸۵	۱۳۳۶	۸۶۳	۵۵۷	۷۹ - ۷۵ ساله.....
۲۱۴۴	۲۳۴۴	۱۶۰۴	۸۷۹	۸۰ سال و بیش تر.....
۳۲۲	۵۴۹	۰	۰	نامشخص.....



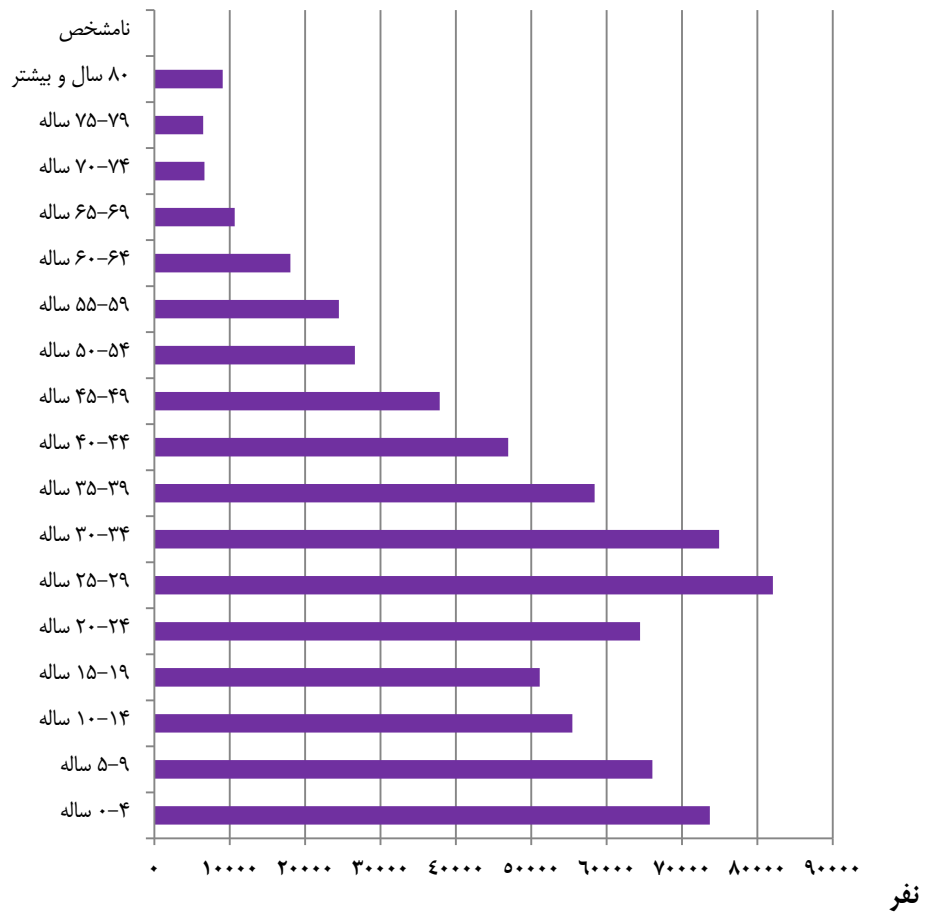
۲-۲- جمعیت برحسب گروه‌های سنی (دنباله)

گروه سنی	آبان ۱۳۷۵	آبان ۱۳۸۵	آبان ۱۳۹۰	آبان ۱۳۹۵
جمع.....	۵۴۴۳۵۶	۶۳۴۲۹۹	۶۵۸۶۲۹	۷۱۳۰۵۲
۴ - ۰ ساله.....	۷۱۱۴۷	۵۶۴۴۳	۶۵۱۹۰	۷۳۷۰۹
۹ - ۵ ساله.....	۹۶۴۳۷	۵۳۱۳۹	۵۶۰۱۱	۶۶۰۷۷
۱۴ - ۱۰ ساله.....	۸۸۹۳۹	۷۴۱۰۳	۵۲۸۹۸	۵۵۴۶۱
۱۹ - ۱۵ ساله.....	۶۴۵۵۸	۹۶۵۱۲	۶۸۹۹۷	۵۱۱۳۱
۲۴ - ۲۰ ساله.....	۴۴۹۷۲	۸۰۵۳۳	۸۱۷۲۴	۶۴۴۴۹
۲۹ - ۲۵ ساله.....	۳۹۲۳۳	۶۱۴۷۸	۷۴۰۵۱	۸۲۰۷۳
۳۴ - ۳۰ ساله.....	۲۹۱۶۳	۴۸۰۱۷	۵۸۲۲۳	۷۴۹۲۲
۳۹ - ۳۵ ساله.....	۲۸۱۳۹	۳۹۶۶۴	۴۷۶۵۳	۵۸۴۰۴
۴۴ - ۴۰ ساله.....	۲۱۶۰۷	۲۹۰۵۳	۳۸۸۸۵	۴۶۹۵۵
۴۹ - ۴۵ ساله.....	۱۳۳۵۱	۲۶۹۷۲	۲۷۹۳۴	۳۷۸۶۶
۵۴ - ۵۰ ساله.....	۸۷۸۵	۲۰۴۰۳	۲۶۲۴۲	۲۶۶۱۱
۵۹ - ۵۵ ساله.....	۹۴۵۷	۱۲۱۸۵	۱۹۴۸۰	۲۴۴۹۲
۶۴ - ۶۰ ساله.....	۱۱۱۴۱	۸۷۶۳	۱۱۷۳۳	۱۸۰۵۶
۶۹ - ۶۵ ساله.....	۹۰۲۰	۸۸۸۳	۷۵۶۷	۱۰۶۵۴
۷۴ - ۷۰ ساله.....	۳۹۸۱	۸۵۷۹	۸۱۶۴	۶۶۴۱
۷۹ - ۷۵ ساله.....	۱۷۴۰	۵۸۰۸	۷۱۴۰	۶۴۷۱
۸۰ سال و بیش تر.....	۲۶۸۳	۳۷۶۴	۶۶۸۴	۹۰۸۰
نامشخص.....	۳	۰	۵۳	۰

مأخذ: مرکز آمار ایران (ر.م).

۲-۲- جمعیت به تفکیک گروه سنی: ۱۳۹۵

گروه سنی



منبع: جدول ۲-۲

۳-۲- جمعیت بر حسب گروه‌های سنی، جنس و وضع سکونت: آبان ۱۳۹۵

ساکن در نقاط شهری			جمع			سن
زن	مرد	مرد و زن	زن	مرد	مرد و زن	
۱۹۵۷۸	۲۰۱۶۸۱	۳۹۷۴۶۱	۳۵۱۶۶۶	۳۶۱۳۸۶	۷۱۳۰۵۲	تمامی سنین.....
۱۹۶۳۶	۲۱۰۳۶	۴۰۶۷۲	۳۵۶۲۴	۳۸۰۸۵	۷۳۷۰۹	۴-+ساله.....
۴۰۱۰	۴۱۷۹	۸۱۸۹	۷۳۱۱	۷۶۴۶	۱۴۹۵۷	کمتر از یکساله.....
۳۹۹۷	۴۴۲۱	۸۴۱۸	۷۱۷۴	۷۹۵۱	۱۵۱۲۵	۱ساله.....
۳۹۱۲	۴۲۷۸	۸۱۹۰	۷۱۲۷	۷۶۲۷	۱۴۷۵۴	۲ساله.....
۳۹۴۷	۴۰۵۹	۸۰۰۶	۷۱۱۱	۷۳۷۴	۱۴۴۸۵	۳ساله.....
۳۷۷۰	۴۰۹۹	۷۸۶۹	۶۹۰۱	۷۴۸۷	۱۴۳۸۸	۴ساله.....
۱۷۷۰۷	۱۸۶۲۲	۳۶۳۲۹	۳۲۲۴۵	۳۳۸۳۲	۶۶۰۷۷	۹-۵ساله.....
۳۷۰۴	۳۹۵۵	۷۶۵۹	۶۶۸۷	۷۰۷۰	۱۳۷۵۷	۵ساله.....
۳۶۶۶	۳۸۶۹	۷۵۳۵	۶۶۳۷	۷۰۲۷	۱۳۶۶۴	۶ساله.....
۳۷۰۱	۳۷۵۹	۷۴۶۰	۶۵۸۲	۶۸۰۲	۱۳۳۸۴	۷ساله.....
۳۴۸۴	۳۶۳۲	۷۱۱۶	۶۳۶۶	۶۷۱۴	۱۳۰۸۰	۸ساله.....
۳۱۵۲	۳۴۰۷	۶۵۵۹	۵۹۷۳	۶۲۱۹	۱۲۱۹۲	۹ساله.....
۱۴۸۵۴	۱۵۳۱۱	۳۰۱۶۵	۲۷۰۸۵	۲۸۳۷۶	۵۵۴۶۱	۱۴-۱۰ساله.....
۳۱۱۵	۳۲۷۲	۶۳۸۷	۵۸۸۳	۶۲۴۴	۱۲۱۲۷	۱۰ساله.....
۳۰۳۹	۳۰۸۹	۶۱۲۸	۵۵۷۲	۵۷۶۷	۱۱۳۳۹	۱۱ساله.....
۲۹۷۱	۳۰۹۲	۶۰۶۳	۵۳۳۷	۵۶۷۰	۱۱۰۰۷	۱۲ساله.....
۲۹۳۳	۲۹۳۶	۵۸۶۹	۵۱۷۷	۵۴۲۱	۱۰۵۹۸	۱۳ساله.....
۲۷۹۶	۲۹۲۲	۵۷۱۸	۵۱۱۶	۵۲۷۴	۱۰۳۹۰	۱۴ساله.....
۱۴۶۲۵	۱۴۵۵۸	۲۹۱۸۳	۲۵۴۰۳	۲۵۷۲۸	۵۱۱۳۱	۱۹-۱۵ساله.....
۲۹۵۹	۳۰۱۸	۵۹۷۷	۵۰۰۳	۵۱۳۵	۱۰۱۳۸	۱۵ساله.....
۲۸۵۹	۲۸۷۰	۵۷۲۹	۴۸۷۹	۴۸۸۰	۹۷۵۹	۱۶ساله.....
۲۸۶۵	۲۹۵۴	۵۸۱۹	۵۰۷۱	۵۲۷۷	۱۰۳۴۸	۱۷ساله.....
۲۹۱۶	۲۷۷۲	۵۶۸۸	۵۱۳۲	۵۱۱۳	۱۰۲۴۵	۱۸ساله.....



۲-۳- جمعیت بر حسب گروه‌های سنی، جنس و وضع سکونت: آبان ۱۳۹۵ (دنباله)

ساکن در نقاط روستایی			غیر ساکن			سن
مرد و زن	مرد	زن	مرد و زن	مرد	زن	
۳۱۴۰۰۹	۱۵۱۱۶۱	۱۵۵۱۴۸	۱۵۸۲	۱۴۴	۷۳۸	تمامی سنین.....
۳۲۹۰۸	۱۶۹۸۵	۱۵۹۲۳	۱۲۹	۶۴	۶۵	۴- ساله.....
۶۷۴۷	۳۴۵۵	۳۲۹۲	۲۱	۱۲	۹	کمتر از یکساله.....
۶۶۸۱	۳۵۱۸	۳۱۶۳	۲۶	۱۲	۱۴	۱ساله.....
۶۵۴۲	۳۳۴۰	۳۲۰۲	۲۲	۹	۱۳	۲ساله.....
۶۴۴۷	۳۲۹۷	۳۱۵۰	۳۲	۱۸	۱۴	۳ساله.....
۶۴۹۱	۳۳۷۵	۳۱۱۶	۲۸	۱۳	۱۵	۴ساله.....
۲۹۶۲۶	۱۵۱۴۵	۱۴۴۸۱	۱۲۲	۶۵	۵۷	۹- ساله.....
۶۰۷۹	۳۱۰۷	۲۹۷۲	۱۹	۸	۱۱	۵ساله.....
۶۱۰۱	۳۱۳۷	۲۹۶۴	۲۸	۲۱	۷	۶ساله.....
۵۸۹۰	۳۰۲۹	۲۸۶۱	۳۴	۱۴	۲۰	۷ساله.....
۵۹۴۳	۳۰۷۰	۲۸۷۳	۲۱	۱۲	۹	۸ساله.....
۵۶۱۳	۲۸۰۲	۲۸۱۱	۲۰	۱۰	۱۰	۹ساله.....
۲۵۱۹۸	۱۳۰۰۸	۱۲۱۹۰	۹۸	۵۷	۴۱	۱۴- ۱۰ساله.....
۵۷۱۱	۲۹۵۲	۲۷۵۹	۲۹	۲۰	۹	۱۰ساله.....
۵۱۹۱	۲۶۶۹	۲۵۲۲	۲۰	۹	۱۱	۱۱ساله.....
۴۹۳۳	۲۵۷۴	۲۳۵۹	۱۱	۴	۷	۱۲ساله.....
۴۷۰۹	۲۴۶۹	۲۲۴۰	۲۰	۱۶	۴	۱۳ساله.....
۴۶۵۴	۲۳۴۴	۲۳۱۰	۱۸	۸	۱۰	۱۴ساله.....
۲۱۸۴۹	۱۱۱۱۹	۱۰۷۳۰	۹۹	۵۱	۴۸	۱۹- ۱۵ساله.....
۴۱۴۶	۲۱۱۲	۲۰۳۴	۱۵	۵	۱۰	۱۵ساله.....
۴۰۰۹	۲۰۰۰	۲۰۰۹	۲۱	۱۰	۱۱	۱۶ساله.....
۴۵۰۹	۲۳۱۲	۲۱۹۷	۲۰	۱۱	۹	۱۷ساله.....
۴۵۴۱	۲۳۳۲	۲۲۰۹	۱۶	۹	۷	۱۸ساله.....



۳-۲- جمعیت بر حسب گروه‌های سنی، جنس و وضع سکونت: آبان ۱۳۹۵ (دنباله)

ساکن در نقاط شهری			جمع			سن
زن	مرد	مرد و زن	زن	مرد	مرد و زن	
۳۰۲۶	۲۹۴۴	۵۹۷۰	۵۳۱۸	۵۳۲۳	۱۰۶۴۱ساله ۱۹
۱۸۳۶	۱۷۳۳۳	۳۵۷۰۱	۳۲۳۹۸	۳۲۰۵۱	۶۴۴۴۹ساله ۲۰-۲۴
۳۱۰۱	۲۹۶۰	۶۰۶۱	۵۴۲۷	۵۳۳۱	۱۰۷۵۸ساله ۲۰
۳۳۸۹	۳۳۵۸	۶۷۴۷	۵۹۶۷	۶۰۲۹	۱۱۹۹۶ساله ۲۱
۳۸۲۸	۳۴۳۲	۷۲۶۰	۶۷۲۶	۶۳۷۰	۱۳۰۹۶ساله ۲۲
۳۹۱۹	۳۷۰۱	۷۶۲۰	۶۹۴۱	۷۰۲۷	۱۳۹۶۸ساله ۲۳
۴۱۳۱	۳۸۸۲	۸۰۱۳	۷۳۳۷	۷۲۹۴	۱۴۶۳۱ساله ۲۴
۲۳۳۲	۲۲۷۵۵	۴۵۹۸۱	۴۰۳۵۴	۴۱۷۱۹	۸۲۰۷۳ساله ۲۵-۲۹
۴۴۹۹	۴۲۷۷	۸۷۷۶	۷۹۹۴	۷۹۸۱	۱۵۹۷۵ساله ۲۵
۴۶۸۶	۴۴۴۶	۹۱۳۲	۸۲۰۱	۸۳۸۰	۱۶۵۸۱ساله ۲۶
۴۸۱۶	۴۸۷۵	۹۶۹۱	۸۳۱۹	۸۷۷۷	۱۷۰۹۶ساله ۲۷
۴۷۱۷	۴۷۱۸	۹۴۳۵	۸۱۲۳	۸۶۶۰	۱۶۷۸۳ساله ۲۸
۴۵۰۸	۴۴۳۹	۸۹۴۷	۷۷۱۷	۷۹۲۱	۱۵۶۳۸ساله ۲۹
۲۲۱۶	۲۲۱۲۱	۴۴۲۸۹	۳۷۳۶۶	۳۷۵۵۶	۷۴۹۲۲ساله ۳۰-۳۴
۴۹۸۱	۴۹۶۱	۹۹۴۲	۸۳۷۳	۸۴۹۸	۱۶۸۷۱ساله ۳۰
۴۷۱۱	۴۶۵۲	۹۳۶۳	۷۹۰۷	۷۹۰۸	۱۵۸۱۵ساله ۳۱
۴۶۲۳	۴۴۳۹	۹۰۶۲	۷۶۸۱	۷۵۵۲	۱۵۲۳۳ساله ۳۲
۴۱۱۷	۴۱۲۲	۸۲۳۹	۶۹۲۸	۶۹۸۷	۱۳۹۱۵ساله ۳۳
۳۷۳۶	۳۹۴۷	۷۶۸۳	۶۴۷۷	۶۶۱۱	۱۳۰۸۸ساله ۳۴
۱۶۸۶	۱۷۰۰۲	۳۳۸۷۱	۲۹۲۵۶	۲۹۱۴۸	۵۸۴۰۴ساله ۳۵-۳۹
۳۷۷۵	۳۷۶۵	۷۵۴۰	۶۳۴۰	۶۴۹۶	۱۲۸۳۶ساله ۳۵
۳۳۳۳	۳۳۹۶	۶۷۲۹	۵۸۲۵	۵۸۷۸	۱۱۷۰۳ساله ۳۶
۳۳۷۷	۳۳۸۹	۶۷۶۶	۵۹۵۹	۵۸۴۴	۱۱۸۰۳ساله ۳۷
۳۲۹۶	۳۳۷۱	۶۶۶۷	۵۸۶۷	۵۶۶۱	۱۱۵۲۸ساله ۳۸
۳۰۸۸	۳۰۸۱	۶۱۶۹	۵۲۶۵	۵۲۶۹	۱۰۵۳۴ساله ۳۹



۲-۳- جمعیت بر حسب گروه‌های سنی، جنس و وضع سکونت: آبان ۱۳۹۵ (دنباله)

غیر ساکن			ساکن در نقاط روستایی			سن
زن	مرد	مرد و زن	زن	مرد	مرد و زن	
۱۱	۱۶	۲۷	۲۲۸۱	۲۳۶۳	۴۶۴۴ساله ۱۹
۵۲	۶۵	۱۱۷	۱۳۹۷۸	۱۴۶۵۳	۲۸۶۳۱ساله ۲۰-۲۴
۶	۷	۱۳	۲۳۲۰	۲۳۶۴	۴۶۸۴ساله ۲۰
۱۰	۱۳	۲۳	۲۵۶۸	۲۶۵۸	۵۲۲۶ساله ۲۱
۱۴	۱۸	۳۲	۲۸۸۴	۲۹۲۰	۵۸۰۴ساله ۲۲
۹	۱۴	۲۳	۳۰۱۳	۳۳۱۲	۶۳۲۵ساله ۲۳
۱۳	۱۳	۲۶	۳۱۹۳	۳۳۹۹	۶۵۹۲ساله ۲۴
۶۴	۹۹	۱۶۳	۱۷۰۶۴	۱۸۸۶۵	۳۵۹۲۹ساله ۲۵-۲۹
۱۶	۱۶	۳۲	۳۴۷۹	۳۶۸۸	۷۱۶۷ساله ۲۵
۸	۱۶	۲۴	۳۵۰۷	۳۹۱۸	۷۴۲۵ساله ۲۶
۱۶	۲۴	۴۰	۳۴۸۷	۳۸۷۸	۷۳۶۵ساله ۲۷
۱۷	۲۱	۳۸	۳۳۸۹	۳۹۲۱	۷۳۱۰ساله ۲۸
۷	۲۲	۲۹	۳۲۰۲	۳۴۶۰	۶۶۶۲ساله ۲۹
۶۴	۶۳	۱۲۷	۱۵۱۳۴	۱۵۳۷۲	۳۰۵۰۶ساله ۳۰-۳۴
۱۴	۷	۲۱	۳۳۷۸	۳۵۳۰	۶۹۰۸ساله ۳۰
۱۸	۱۳	۳۱	۳۱۷۸	۳۲۴۳	۶۴۲۱ساله ۳۱
۹	۲۰	۲۹	۳۰۴۹	۳۰۹۳	۶۱۴۲ساله ۳۲
۹	۹	۱۸	۲۸۰۲	۲۸۵۶	۵۶۵۸ساله ۳۳
۱۴	۱۴	۲۸	۲۷۲۷	۲۶۵۰	۵۳۷۷ساله ۳۴
۶۴	۶۱	۱۲۵	۱۲۳۲۳	۱۲۰۸۵	۲۴۴۰۸ساله ۳۵-۳۹
۹	۱۳	۲۲	۲۵۵۶	۲۷۱۸	۵۲۷۴ساله ۳۵
۲۰	۸	۲۸	۲۴۷۲	۲۴۷۴	۴۹۴۶ساله ۳۶
۱۲	۱۵	۲۷	۲۵۷۰	۲۴۴۰	۵۰۱۰ساله ۳۷
۱۲	۱۶	۲۸	۲۵۵۹	۲۲۷۴	۴۸۳۳ساله ۳۸
۱۱	۹	۲۰	۲۱۶۶	۲۱۷۹	۴۳۴۵ساله ۳۹



۳-۲- جمعیت بر حسب گروه‌های سنی، جنس و وضع سکونت: آبان ۱۳۹۵ (دنباله)

ساکن در نقاط شهری			جمع			سن
زن	مرد	مرد و زن	زن	مرد	مرد و زن	
۱۳۰۵۶	۱۳۷۹۰	۲۶۸۴۶	۲۳۱۶۰	۲۳۷۹۵	۴۶۹۵۵۴۴-۴۰ساله
۲۹۲۵	۳۰۶۵	۵۹۹۰	۵۱۱۰	۵۲۹۶	۱۰۴۰۶ساله ۴۰
۲۷۳۹	۲۸۴۵	۵۵۸۴	۴۸۸۰	۵۰۲۷	۹۹۰۷ساله ۴۱
۲۵۵۴	۲۷۳۱	۵۲۸۵	۴۶۰۱	۴۸۴۹	۹۴۵۰ساله ۴۲
۲۴۸۲	۲۷۵۹	۵۲۴۱	۴۳۵۷	۴۶۱۶	۸۹۷۳ساله ۴۳
۲۳۵۶	۲۳۹۰	۴۷۴۶	۴۲۱۲	۴۰۰۷	۸۲۱۹ساله ۴۴
۱۰۷۵۹	۱۱۷۹۵	۲۲۵۵۴	۱۸۸۵۱	۱۹۰۱۵	۳۷۸۶۶۴۹-۴۵ساله
۲۳۷۵	۲۶۲۷	۵۰۰۲	۴۲۶۲	۴۴۰۵	۸۶۶۷ساله ۴۵
۲۲۹۲	۲۵۱۲	۴۸۰۴	۴۰۴۶	۴۰۷۹	۸۱۲۵ساله ۴۶
۲۳۰۰	۲۴۷۵	۴۷۷۵	۳۹۸۱	۳۹۹۱	۷۹۷۲ساله ۴۷
۲۱۳۳	۲۳۸۶	۴۵۱۹	۳۶۶۴	۳۷۲۳	۷۳۸۷ساله ۴۸
۱۶۵۹	۱۷۹۵	۳۴۵۴	۲۸۹۸	۲۸۱۷	۵۷۱۵ساله ۴۹
۷۴۲۷	۷۹۴۵	۱۵۳۷۲	۱۳۶۰۲	۱۳۰۰۹	۲۶۶۱۱۵۴-۵۰ساله
۱۶۴۷	۱۷۳۲	۳۳۷۹	۲۹۶۲	۲۷۷۰	۵۷۳۲ساله ۵۰
۱۵۴۸	۱۶۲۶	۳۱۷۴	۲۷۷۹	۲۶۲۲	۵۴۰۱ساله ۵۱
۱۴۵۹	۱۵۸۱	۳۰۴۰	۲۷۰۱	۲۵۷۴	۵۲۷۵ساله ۵۲
۱۴۵۱	۱۵۱۲	۲۹۶۳	۲۶۷۵	۲۵۰۰	۵۱۷۵ساله ۵۳
۱۳۲۲	۱۴۹۴	۲۸۱۶	۲۴۸۵	۲۵۴۳	۵۰۲۸ساله ۵۴
۵۸۶۶	۷۱۴۸	۱۳۰۱۴	۱۱۸۴۵	۱۲۶۴۷	۲۴۴۹۲۵۹-۵۵ساله
۱۳۵۶	۱۵۸۰	۲۹۳۶	۲۷۳۰	۲۶۹۸	۵۴۲۸ساله ۵۵
۱۱۸۹	۱۴۲۴	۲۶۱۳	۲۳۸۱	۲۵۳۱	۴۹۱۲ساله ۵۶
۱۱۵۷	۱۳۴۳	۲۵۰۰	۲۲۹۶	۲۴۰۶	۴۷۰۲ساله ۵۷
۱۱۸۱	۱۵۴۶	۲۷۲۷	۲۴۱۰	۲۷۲۴	۵۱۳۴ساله ۵۸
۹۸۳	۱۲۵۵	۲۲۳۸	۲۰۲۸	۲۲۸۸	۴۳۱۶ساله ۵۹
۴۰۹۹	۵۰۵۲	۹۱۵۱	۸۷۹۰	۹۲۶۶	۱۸۰۵۶۶۴-۶۰ساله



۲-۳- جمعیت بر حسب گروه‌های سنی، جنس و وضع سکونت: آبان ۱۳۹۵ (دنباله)

غیر ساکن			ساکن در نقاط روستایی			سن
زن	مرد	مرد و زن	زن	مرد	مرد و زن	
۵۸	۵۰	۱۰۸	۱۰۰۴۶	۹۹۵۵	۲۰۰۰۱ساله ۴۴-۴۴
۱۱	۱۳	۲۴	۲۱۷۴	۲۲۱۸	۴۳۹۲ساله ۴۰
۱۳	۱۸	۳۱	۲۱۲۸	۲۱۶۴	۴۲۹۲ساله ۴۱
۹	۵	۱۴	۲۰۳۸	۲۱۱۳	۴۱۵۱ساله ۴۲
۱۰	۶	۱۶	۱۸۶۵	۱۸۵۱	۳۷۱۶ساله ۴۳
۱۵	۸	۲۳	۱۸۴۱	۱۶۰۹	۳۴۵۰ساله ۴۴
۴۸	۴۴	۹۲	۱۰۴۴	۷۱۷۶	۱۵۲۲۰ساله ۴۵-۴۹
۱۰	۱۳	۲۳	۱۸۷۷	۱۷۶۵	۳۶۴۲ساله ۴۵
۱۰	۱۰	۲۰	۱۷۴۴	۱۵۵۷	۳۳۰۱ساله ۴۶
۱۲	۱۰	۲۲	۱۶۶۹	۱۵۰۶	۳۱۷۵ساله ۴۷
۷	۴	۱۱	۱۵۲۴	۱۳۳۳	۲۸۵۷ساله ۴۸
۹	۷	۱۶	۱۲۳۰	۱۰۱۵	۲۲۴۵ساله ۴۹
۵۱	۳۷	۸۸	۶۱۲۴	۵۰۲۷	۱۱۱۵۱ساله ۵۰-۵۴
۱۵	۹	۲۴	۱۳۰۰	۱۰۲۹	۲۳۲۹ساله ۵۰
۹	۵	۱۴	۱۲۲۲	۹۹۱	۲۲۱۳ساله ۵۱
۱۰	۷	۱۷	۱۲۳۲	۹۸۶	۲۲۱۸ساله ۵۲
۹	۶	۱۵	۱۲۱۵	۹۸۲	۲۱۹۷ساله ۵۳
۸	۱۰	۱۸	۱۱۵۵	۱۰۳۹	۲۱۹۴ساله ۵۴
۳۸	۵۳	۹۱	۵۹۴۱	۵۴۴۶	۱۱۳۸۷ساله ۵۵-۵۹
۹	۱۳	۲۲	۱۳۶۵	۱۱۰۵	۲۴۷۰ساله ۵۵
۷	۱۱	۱۸	۱۱۸۵	۱۰۹۶	۲۲۸۱ساله ۵۶
۸	۹	۱۷	۱۱۳۱	۱۰۵۴	۲۱۸۵ساله ۵۷
۴	۱۰	۱۴	۱۲۲۵	۱۱۶۸	۲۳۹۳ساله ۵۸
۱۰	۱۰	۲۰	۱۰۳۵	۱۰۲۳	۲۰۵۸ساله ۵۹
۳۷	۴۴	۸۱	۴۶۵۴	۴۱۷۰	۸۸۲۴ساله ۶۰-۶۴



۲-۳- جمعیت بر حسب گروه‌های سنی، جنس و وضع سکونت: آبان ۱۳۹۵ (دنباله)

ساکن در نقاط شهری			جمع			سن
زن	مرد	مرد و زن	زن	مرد	مرد و زن	
۱۰۰۳	۱۳۵۲	۲۳۵۵	۲۲۱۳	۲۵۲۴	۴۷۳۷ساله ۶۰
۸۸۰	۱۱۰۹	۱۹۸۹	۱۹۰۱	۲۰۲۷	۳۹۲۸ساله ۶۱
۸۱۷	۱۰۵۴	۱۸۷۱	۱۷۲۳	۱۹۱۶	۳۶۳۹ساله ۶۲
۷۵۱	۸۶۲	۱۶۱۳	۱۶۰۱	۱۵۷۶	۳۱۷۷ساله ۶۳
۶۴۸	۶۷۵	۱۳۲۳	۱۳۵۲	۱۲۲۳	۲۵۷۵ساله ۶۴
۲۶۰۱	۲۳۷۷	۴۹۷۸	۵۸۰۴	۴۸۵۰	۱۰۶۵۴ساله ۶۵-۶۹
۷۲۱	۶۶۷	۱۳۸۸	۱۶۷۷	۱۳۶۰	۳۰۳۷ساله ۶۵
۵۰۱	۴۷۶	۹۷۷	۱۱۱۳	۹۱۴	۲۰۲۷ساله ۶۶
۵۱۲	۴۸۶	۹۹۸	۱۱۸۹	۹۷۰	۲۱۵۹ساله ۶۷
۴۳۶	۳۸۶	۸۲۲	۹۱۷	۸۳۲	۱۷۴۹ساله ۶۸
۴۳۱	۳۶۲	۷۹۳	۹۰۸	۷۷۴	۱۶۸۲ساله ۶۹
۱۵۴۸	۱۴۰۸	۲۹۵۶	۳۲۹۸	۳۳۴۳	۶۶۴۱ساله ۷۰-۷۴
۴۶۸	۳۳۶	۸۰۴	۱۰۴۰	۷۳۴	۱۷۷۴ساله ۷۰
۳۱۵	۲۵۹	۵۷۴	۶۸۶	۶۲۴	۱۳۱۰ساله ۷۱
۲۸۶	۲۸۲	۵۶۸	۵۸۴	۶۵۰	۱۲۳۴ساله ۷۲
۲۴۹	۳۱۱	۵۶۰	۵۳۵	۶۹۶	۱۲۳۱ساله ۷۳
۲۳۰	۲۲۰	۴۵۰	۴۵۳	۶۳۹	۱۰۹۲ساله ۷۴
۱۱۰۹	۱۴۷۰	۲۵۷۹	۲۵۲۸	۳۹۴۳	۶۴۷۱ساله ۷۵-۷۹
۲۸۹	۳۱۴	۶۰۳	۷۰۰	۸۵۶	۱۵۵۶ساله ۷۵
۱۷۲	۲۵۱	۴۲۳	۴۱۰	۷۳۰	۱۱۴۰ساله ۷۶
۲۲۹	۳۳۴	۵۶۳	۵۳۰	۸۲۹	۱۳۵۹ساله ۷۷
۲۰۴	۲۷۴	۴۷۸	۴۴۴	۷۴۳	۱۱۸۷ساله ۷۸
۲۱۵	۲۹۷	۵۱۲	۴۴۴	۷۸۵	۱۲۲۹ساله ۷۹
۱۰۷۹	۱۱۸۹	۲۲۶۸	۲۴۳۵	۳۰۸۹	۵۵۲۴ساله ۸۰-۸۴



۳-۲- جمعیت بر حسب گروه‌های سنی، جنس و وضع سکونت: آبان ۱۳۹۵ (دنباله)

غیر ساکن			ساکن در نقاط روستایی			سن
زن	مرد	مرد و زن	زن	مرد	مرد و زن	
۱۳	۱۵	۲۸	۱۱۹۷	۱۱۵۷	۲۳۵۴ساله ۶۰
۷	۹	۱۶	۱۰۱۴	۹۰۹	۱۹۲۳ساله ۶۱
۷	۸	۱۵	۸۹۹	۸۵۴	۱۷۵۳ساله ۶۲
۵	۵	۱۰	۸۴۵	۷۰۹	۱۵۵۴ساله ۶۳
۵	۷	۱۲	۶۹۹	۵۴۱	۱۲۴۰ساله ۶۴
۲۷	۳۳	۶۰	۳۱۷۶	۲۴۴۰	۵۶۱۶ساله ۶۵-۶۹
۸	۱۱	۱۹	۹۴۸	۶۸۲	۱۶۳۰ساله ۶۵
۵	۲	۷	۶۰۷	۴۳۶	۱۰۴۳ساله ۶۶
۷	۷	۱۴	۶۷۰	۴۷۷	۱۱۴۷ساله ۶۷
۳	۹	۱۲	۴۷۸	۴۳۷	۹۱۵ساله ۶۸
۴	۴	۸	۴۷۳	۴۰۸	۸۸۱ساله ۶۹
۱۳	۲۷	۴۰	۱۷۳۷	۱۹۰۸	۳۶۴۵ساله ۷۰-۷۴
۸	۸	۱۶	۵۶۴	۳۹۰	۹۵۴ساله ۷۰
۱	۶	۷	۳۷۰	۲۵۹	۷۲۹ساله ۷۱
۳	۵	۸	۲۹۵	۲۶۳	۶۵۸ساله ۷۲
	۴	۴	۲۸۶	۲۸۱	۶۶۷ساله ۷۳
۱	۴	۵	۲۲۲	۴۱۵	۶۳۷ساله ۷۴
۴	۱۴	۱۸	۱۴۱۵	۲۴۵۹	۳۸۷۴ساله ۷۵-۷۹
۳	۷	۱۰	۴۰۸	۵۳۵	۹۴۳ساله ۷۵
۰	۰	۰	۲۳۸	۴۷۹	۷۱۷ساله ۷۶
	۴	۴	۳۰۱	۴۹۱	۷۹۲ساله ۷۷
۱	۲	۳	۲۳۹	۴۶۷	۷۰۶ساله ۷۸
۰	۱	۱	۲۲۹	۴۸۷	۷۱۶ساله ۷۹
۴	۱۲	۱۶	۱۳۵۲	۱۸۸۸	۳۲۴۰ساله ۸۰-۸۴



۳-۲- جمعیت بر حسب گروه‌های سنی، جنس و وضع سکونت: آبان ۱۳۹۵ (دنباله)

ساکن در نقاط شهری			جمع			سن
زن	مرد	مرد و زن	زن	مرد	مرد و زن	
۲۶۰	۲۹۵	۵۵۵	۶۴۱	۷۶۴	۱۴۰۵ساله ۸۰
۲۲۶	۲۲۵	۴۵۱	۴۷۳	۶۲۷	۱۱۰۰ساله ۸۱
۱۹۹	۲۳۹	۴۳۸	۴۴۱	۶۰۱	۱۰۴۲ساله ۸۲
۲۰۱	۲۱۸	۴۱۹	۴۵۳	۵۶۲	۱۰۱۵ساله ۸۳
۱۹۳	۲۱۲	۴۰۵	۴۲۷	۵۳۵	۹۶۲ساله ۸۴
۵۶۹	۶۳۱	۱۲۰۰	۱۱۸۱	۱۵۹۱	۲۷۷۲ساله ۸۵-۸۹
۱۹۷	۲۰۵	۴۰۲	۴۲۵	۵۷۶	۱۰۰۱ساله ۸۵
۱۲۹	۱۳۵	۲۶۴	۲۷۰	۳۴۹	۶۱۹ساله ۸۶
۹۷	۱۳۵	۲۳۲	۱۹۲	۳۱۵	۵۰۷ساله ۸۷
۸۳	۸۸	۱۷۱	۱۵۷	۲۰۲	۳۵۹ساله ۸۸
۶۳	۶۸	۱۳۱	۱۳۷	۱۴۹	۲۸۶ساله ۸۹
۱۴۹	۱۰۴	۲۵۳	۳۱۴	۲۶۱	۵۷۵ساله ۹۰-۹۴
۵۶	۴۲	۹۸	۱۱۱	۱۰۳	۲۱۴ساله ۹۰
۴۲	۳۹	۸۱	۸۹	۸۹	۱۷۸ساله ۹۱
۲۶	۸	۳۴	۵۲	۲۹	۸۱ساله ۹۲
۱۸	۱۱	۲۹	۴۲	۲۶	۶۸ساله ۹۳
۷	۴	۱۱	۲۰	۱۴	۳۴ساله ۹۴
۴۰	۱۸	۵۸	۸۰	۵۵	۱۳۵ساله ۹۵-۹۹
۱۶	۷	۲۳	۳۸	۲۹	۶۷ساله ۹۵
۸	۶	۱۴	۱۴	۱۱	۲۵ساله ۹۶
۱۲	۱	۱۳	۱۷	۷	۲۴ساله ۹۷
۱	۲	۳	۶	۳	۹ساله ۹۸
۳	۲	۵	۵	۵	۱۰ساله ۹۹
۲۵	۱۶	۴۱	۴۷	۲۷	۷۴ساله ۱۰۰ و بیش تر
.نامشخص



۲-۳- جمعیت بر حسب گروه‌های سنی، جنس و وضع سکونت: آبان ۱۳۹۵ (دنباله)

غیر ساکن			ساکن در نقاط روستایی			سن
زن	مرد	مرد و زن	زن	مرد	مرد و زن	
۳	۵	۸	۳۷۸	۴۶۴	۸۴۲ساله ۸۰
۰	۲	۲	۲۴۷	۴۰۰	۶۴۷ساله ۸۱
۰	۱	۱	۲۴۲	۳۶۱	۶۰۳ساله ۸۲
۱	۳	۴	۲۵۱	۳۴۱	۵۹۲ساله ۸۳
	۱	۱	۲۳۴	۳۲۲	۵۵۶ساله ۸۴
۳	۵	۸	۶۰۹	۹۵۵	۱۵۶۴ساله ۸۵-۸۹
۱	۲	۳	۲۲۷	۳۶۹	۵۹۶ساله ۸۵
۰	۲	۲	۱۴۱	۲۱۲	۳۵۳ساله ۸۶
۱	۰	۱	۹۴	۱۸۰	۲۷۴ساله ۸۷
	۱	۱	۷۴	۱۱۳	۱۸۷ساله ۸۸
۱		۱	۷۳	۸۱	۱۵۴ساله ۸۹
+	+	+	۱۶۵	۱۵۷	۳۲۲ساله ۹۰-۹۴
۰	۰	۰	۵۵	۶۱	۱۱۶ساله ۹۰
۰	۰	۰	۴۷	۵۰	۹۷ساله ۹۱
۰	۰	۰	۲۶	۲۱	۴۷ساله ۹۲
۰	۰	۰	۲۴	۱۵	۳۹ساله ۹۳
۰	۰	۰	۱۳	۱۰	۲۳ساله ۹۴
+	+	+	۴۰	۳۷	۷۷ساله ۹۵-۹۹
۰	۰	۰	۲۲	۲۲	۴۴ساله ۹۵
۰	۰	۰	۶	۵	۱۱ساله ۹۶
۰	۰	۰	۵	۶	۱۱ساله ۹۷
۰	۰	۰	۵	۱	۶ساله ۹۸
۰	۰	۰	۲	۳	۵ساله ۹۹
+	+	+	۲۲	۱۱	۳۳ساله ۱۰۰ و بیش تر
۰	۰	۰	۰	۰	۰نامشخص

مأخذ: مرکز آمار ایران (ر.م).

۲-۴- جمعیت برحسب جنس و گروه‌های عمده سنی: آبان ۱۳۹۵

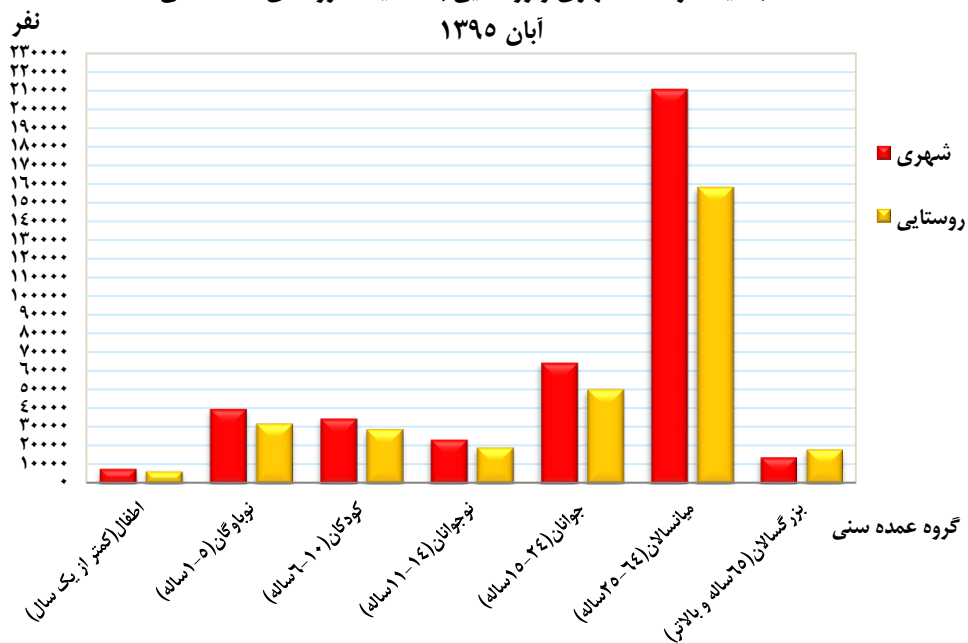
کل استان			گروه‌های عمده سنی
زن	مرد	مرد و زن	
۳۵۱۶۶۶	۳۶۱۳۸۶	۷۱۳۰۵۲	جمع.....
۷۳۱۱	۷۶۴۶	۱۴۹۵۷	اطفال (کمتر از یک سال).....
۳۵۰۰۰	۳۷۵۰۹	۷۲۵۰۹	نوباوگان (۵-۱۰ ساله).....
۳۱۴۴۱	۳۳۰۰۶	۶۴۴۴۷	کودکان (۱۰-۶ ساله).....
۲۱۲۰۲	۲۲۱۳۲	۴۳۳۳۴	نوجوانان (۱۴-۱۱ ساله).....
۵۷۸۰۱	۵۷۷۷۹	۱۱۵۵۸۰	جوانان (۲۴-۱۵ ساله).....
۱۸۳۲۲۴	۱۸۶۱۵۵	۳۶۹۳۷۹	میانسالان (۶۴-۲۵ ساله).....
۱۵۶۸۷	۱۷۱۵۹	۳۲۸۴۶	بزرگسالان (۶۵ ساله و بیش تر).....
.	.	.	نامشخص.....

روستایی ^(۱)			شهری			گروه‌های عمده سنی
زن	مرد	مرد و زن	زن	مرد	مرد و زن	
۱۵۵۸۱۶	۱۵۹۷۰۵	۳۱۵۵۹۱	۱۹۵۷۸۰	۲۰۱۶۸۱	۳۹۷۴۶۱	جمع.....
۳۳۰۱	۳۴۶۷	۶۷۶۸	۴۰۱۰	۴۱۷۹	۸۱۸۹	اطفال (کمتر از یک سال).....
۱۵۶۷۰	۱۶۶۹۷	۳۲۳۶۷	۱۹۳۳۰	۲۰۸۱۲	۴۰۱۴۲	نوباوگان (۵-۱۰ ساله).....
۱۴۳۲۳	۱۵۰۶۷	۲۹۳۹۰	۱۷۱۱۸	۱۷۹۳۹	۳۵۰۵۷	کودکان (۱۰-۶ ساله).....
۹۴۶۳	۱۰۰۹۳	۱۹۵۵۶	۱۱۷۳۹	۱۲۰۳۹	۲۳۷۷۸	نوجوانان (۱۴-۱۱ ساله).....
۲۴۸۰۸	۲۵۸۸۸	۵۰۶۹۶	۳۲۹۹۳	۳۱۸۹۱	۶۴۸۸۴	جوانان (۲۴-۱۵ ساله).....
۷۹۷۵۴	۷۸۵۴۷	۱۵۸۳۰۱	۱۰۳۴۷۰	۱۰۷۶۰۸	۲۱۱۰۷۸	میانسالان (۶۴-۲۵ ساله).....
۸۵۶۷	۹۹۴۶	۱۸۵۱۳	۷۱۲۰	۷۲۱۳	۱۴۳۳۳	بزرگسالان (۶۵ ساله و بیش تر).....
.	نامشخص.....

(۱) آمار جمعیت غیر ساکن در جمعیت روستایی منظور شده است.

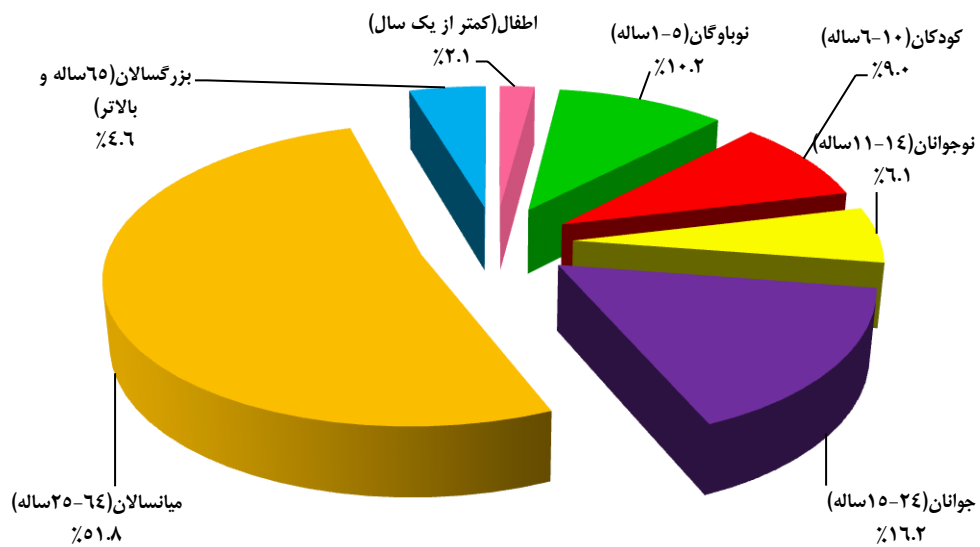
مأخذ: مرکز آمار ایران (م.ر).

۲-۳- جمعیت در نقاط شهری و روستایی به تفکیک گروه‌های عمده سنی:
آبان ۱۳۹۵



مینا: جدول ۲-۴

۲-۴- سهم جمعیت استان بر حسب گروه‌های عمده سنی: آبان ۱۳۹۵



مینا: جدول ۲-۴

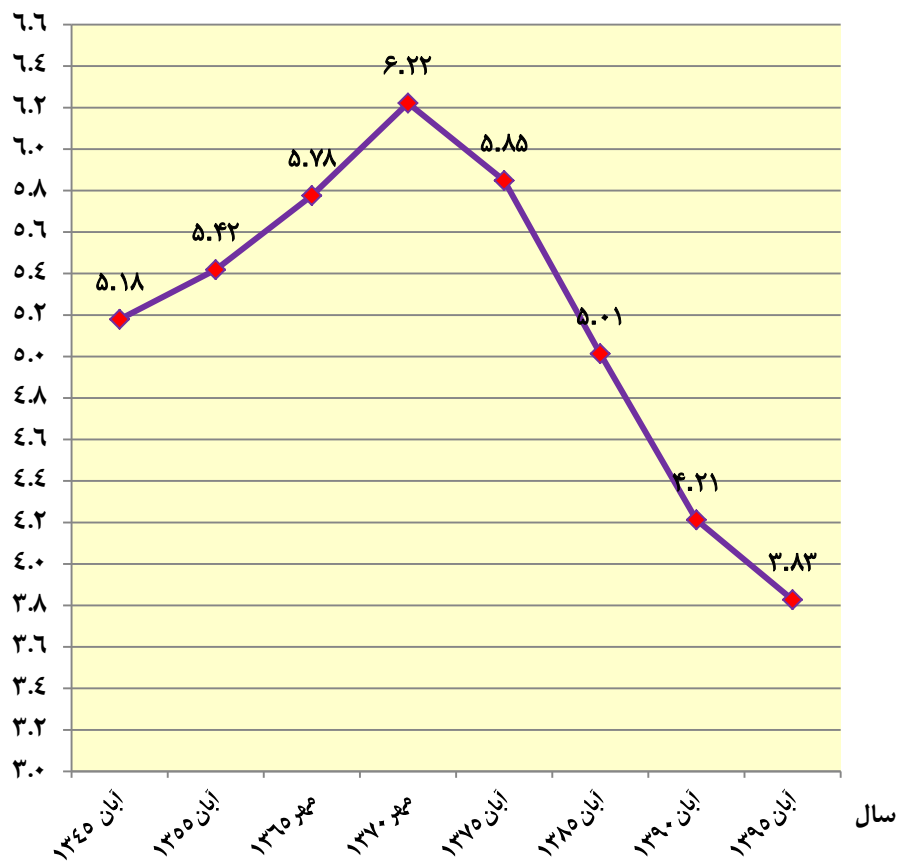
۲-۵- خانوار و جمعیت بر حسب جنس در نقاط شهری و روستایی

جمعیت			تعداد خانوار	شرح
زن	مرد	مرد و زن		
کل استان				
۷۷۳۶۴	۸۳۸۵۵	۱۶۱۲۱۹	۳۱۱۲۸	آبان ۱۳۴۵.....
۱۱۸۳۵۱	۱۲۶۰۱۹	۲۴۴۳۷۰	۴۵۰۹۹	آبان ۱۳۵۵.....
۱۹۹۲۹۹	۲۱۲۵۲۹	۴۱۱۸۲۸	۷۱۳۰۳	مهر ۱۳۶۵.....
۲۴۰۴۳۷	۲۵۶۳۰۲	۴۹۶۷۳۹	۷۹۸۳۵	مهر ۱۳۷۰.....
۲۶۸۵۲۸	۲۷۵۸۲۸	۵۴۴۳۵۶	۹۳۰۸۴	آبان ۱۳۷۵.....
۳۱۳۳۱۶	۳۲۰۹۸۳	۶۳۴۲۹۹	۱۲۶۵۱۴	آبان ۱۳۸۵.....
۳۲۹۵۵۰	۳۲۹۰۷۹	۶۵۸۶۲۹	۱۵۶۳۵۵	آبان ۱۳۹۰.....
۳۵۱۶۶۶	۳۶۱۳۸۶	۷۱۳۰۵۲	۱۸۶۳۲۰	آبان ۱۳۹۵.....
نقاط شهری				
۷۳۹۰	۷۹۶۹	۱۵۳۵۹	۲۸۵۳	آبان ۱۳۴۵.....
۱۴۰۴۷	۱۶۸۲۰	۳۰۸۶۷	۵۸۷۷	آبان ۱۳۵۵.....
۵۲۴۶۴	۵۸۸۴۴	۱۱۱۳۰۸	۱۹۸۹۵	مهر ۱۳۶۵.....
۷۳۲۶۲	۷۷۸۸۳	۱۵۱۱۴۵	۲۵۷۱۰	مهر ۱۳۷۰.....
۱۰۳۵۴۷	۱۱۰۰۱۶	۲۱۳۵۶۳	۳۶۸۵۵	آبان ۱۳۷۵.....
۱۴۷۴۹۱	۱۵۴۷۰۱	۳۰۲۱۹۲	۶۰۸۸۳	آبان ۱۳۸۵.....
۱۷۲۲۵۰	۱۷۴۳۷۶	۳۴۶۶۲۶	۸۲۹۱۷	آبان ۱۳۹۰.....
۱۹۵۷۸۰	۲۰۱۶۸۱	۳۹۷۴۶۱	۱۰۳۲۷۰	آبان ۱۳۹۵.....
نقاط روستایی				
۶۹۹۷۴	۷۵۸۸۶	۱۴۵۸۶۰	۲۸۲۷۵	آبان ۱۳۴۵ ^(۱)
۱۰۴۳۰۴	۱۰۹۱۹۹	۲۱۳۵۰۳	۳۹۲۲۲	آبان ۱۳۵۵ ^(۱)
۱۴۶۸۳۵	۱۵۳۶۸۵	۳۰۰۵۲۰	۵۱۴۰۸	مهر ۱۳۶۵ ^(۱)
۱۶۷۱۷۵	۱۷۸۴۱۹	۳۴۵۵۹۴	۵۴۱۲۵	مهر ۱۳۷۰ ^(۱)
۱۶۴۹۸۱	۱۶۵۸۱۲	۳۳۰۷۹۳	۵۶۲۲۹	آبان ۱۳۷۵ ^(۱)
۱۶۵۸۲۵	۱۶۶۲۸۲	۳۳۲۱۰۷	۶۵۶۳۱	آبان ۱۳۸۵ ^(۱)
۱۵۷۳۰۰	۱۵۴۷۰۳	۳۱۲۰۰۳	۷۳۴۳۸	آبان ۱۳۹۰ ^(۱)
۱۵۵۸۸۶	۱۵۹۷۰۵	۳۱۵۵۹۱	۸۳۰۵۰	آبان ۱۳۹۵^(۱).....

(۱) آمار تعداد خانوار و جمعیت غیر ساکن در آمار نقاط روستایی منظور شده است.

مأخذ: مرکز آمار ایران (م.ر).

۲-۵- بعد خانوارهای استان بر اساس سرشماری‌های انجام شده طی سال‌های ۹۵-۱۳۴۵



منبع: جدول ۲-۵

۲-۶- خانوار و جمعیت شهرستانها بر حسب ساکن و غیر ساکن: آبان ۱۳۹۵

ساکن در نقاط شهری		جمع		شهرستان
جمعیت	خانوار	جمعیت	خانوار	
۳۹۷۴۶۱	۱۰۳۳۷۰	۷۱۳۰۵۲	۱۸۶۳۲۰	کل استان.....
۱۵۷۴۵۴	۴۰۳۳۰	۲۹۹۸۸۵	۷۷۵۶۹	بویراحمد.....
۷۲۵۳۴	۱۷۷۴۸	۱۳۱۳۵۱	۳۲۴۵۷	کهگیلویه.....
۹۶۷۲۸	۲۶۷۷۰	۱۲۴۰۹۶	۳۴۳۲۹	گچساران.....
۱۰۱۳۹	۲۸۲۹	۴۲۵۳۹	۱۱۷۰۶	دنا.....
۱۹۸۵۷	۵۰۹۱	۳۸۱۳۶	۱۰۰۲۸	بهمئی.....
۱۰۷۶۴	۲۸۳۱	۲۱۶۹۰	۵۷۸۱	باشت.....
۱۷۲۱۳	۴۴۶۵	۳۳۵۴۳	۸۸۹۰	چرام.....
۱۲۷۷۲	۳۲۰۶	۲۱۸۱۲	۵۵۶۰	لنده.....

غیر ساکن		ساکن در نقاط روستایی		شهرستان
جمعیت	خانوار	جمعیت	خانوار	
۱۵۸۲	۴۹۲	۳۱۴۰۰۹	۸۳۵۵۸	کل استان.....
۱۳۳	۴۱	۱۴۲۲۹۸	۳۷۱۹۷	بویراحمد.....
۲۲۹	۶۷	۵۸۵۸۸	۱۴۶۴۲	کهگیلویه.....
۷۲۶	۲۴۰	۲۶۶۴۲	۷۳۱۹	گچساران.....
۲	۱	۳۲۳۹۸	۸۸۷۶	دنا.....
۴۱۰	۱۱۹	۱۷۸۶۹	۴۸۱۸	بهمئی.....
۸۲	۲۴	۱۰۸۴۴	۲۹۲۶	باشت.....
۰	۰	۱۶۳۳۰	۴۴۲۵	چرام.....
۰	۰	۹۰۴۰	۲۳۵۴	لنده.....

مأخذ: مرکز آمار ایران (م.ر).

۲-۷- جمعیت برحسب نوع خانوار، جنس و شهرستان: آبان ۱۳۹۵

کل			شهرستان
زن	مرد	مرد و زن	
۳۵۱۶۶۶	۳۶۱۳۸۶	۷۱۳۰۵۲	کل استان.....
۱۴۶۸۸۹	۱۵۲۹۹۶	۲۹۹۸۸۵	بویراحمد.....
۶۵۱۴۸	۶۶۲۰۳	۱۳۱۳۵۱	کهگیلویه.....
۶۱۳۸۳	۶۲۷۱۳	۱۲۴۰۹۶	گچساران.....
۲۱۰۷۲	۲۱۴۶۷	۴۲۵۳۹	دنا.....
۱۸۷۳۰	۱۹۴۰۶	۳۸۱۳۶	بهمنی.....
۱۰۸۶۴	۱۰۸۲۶	۲۱۶۹۰	باشت.....
۱۶۷۳۲	۱۶۸۱۱	۳۳۵۴۳	چرام.....
۱۰۸۴۸	۱۰۹۶۴	۲۱۸۱۲	لنده.....

خانوار معمولی غیرساکن		خانوار ساکن						شهرستان
		مؤسسه‌ای		گروهی		معمولی		
زن	مرد	زن	مرد	زن	مرد	زن	مرد	
۷۳۸	۸۴۴	۳۷۲۵	۶۳۳۸	۶۰۷	۱۱۹۰	۳۴۶۵۹۶	۳۵۳۱۱۴	کل استان.....
۶۲	۷۱	۲۴۳۶	۳۲۵۰	۳۷۰	۷۵۶	۱۴۴۰۲۱	۱۴۸۹۱۹	بویراحمد.....
۹۸	۱۳۱	۳۸۹	۹۷۱	۸	۴۵	۶۴۶۵۳	۶۵۰۵۶	کهگیلویه.....
۳۵۶	۳۷۰	۵۶۰	۱۳۰۲	۶۴	۱۴۱	۶۰۴۰۳	۶۰۹۰۰	گچساران.....
۱	۱	۱۸۴	۳۲۲	۳۱	۹۱	۲۰۸۵۶	۲۱۰۵۳	دنا.....
۱۸۴	۲۲۶	۵۸	۲۴۸	۷۹	۷۲	۱۸۴۰۹	۱۸۸۶۰	بهمنی.....
۳۷	۴۵	۴۶	۱۲	۰	۱۰	۱۰۷۸۱	۱۰۷۵۹	باشت.....
۰	۰	۲۳	۷۹	۵۴	۷۲	۱۶۶۵۵	۱۶۶۶۰	چرام.....
۰	۰	۲۹	۵۴	۱	۳	۱۰۸۱۸	۱۰۹۰۷	لنده.....

مأخذ: مرکز آمار ایران (م.ر).

۸-۲- خانوارهای معمولی بر حسب تعداد افراد در خانوار

سال	جمع	۱ نفر	۲ نفر	۳ نفر
آبان ۱۳۵۵.....	۴۵۰۸۵	۱۲۴۲	۴۲۲۶	۵۴۷۷
مهر ۱۳۶۵.....	۷۱۲۷۳	۱۵۶۴	۶۲۴۰	۷۶۸۲
مهر ۱۳۷۰.....	۷۹۸۱۹	۱۱۷۵	۵۳۹۷	۷۱۴۱
آبان ۱۳۷۵.....	۹۲۹۱۵	۲۰۹۱	۷۰۳۹	۹۶۷۹
آبان ۱۳۸۵.....	۱۲۴۷۱۹	۳۱۴۸	۱۲۱۲۳	۱۹۲۶۶
آبان ۱۳۹۰.....	۱۵۵۳۷۸	۶۱۴۵	۲۱۲۵۶	۳۲۰۶۵
آبان ۱۳۹۵.....	۱۸۵۶۸۶	۱۰۰۲۳	۲۹۲۵۹	۴۲۸۳۵

سال	۴ نفر	۵ نفر	۶ نفر	۷ نفر و بیش تر
آبان ۱۳۵۵.....	۶۲۹۵	۶۸۳۷	۶۶۶۲	۱۴۳۴۶
مهر ۱۳۶۵.....	۹۳۲۸	۹۵۵۹	۹۸۳۸	۲۷۰۶۲
مهر ۱۳۷۰.....	۹۳۱۹	۱۰۴۶۷	۱۱۹۸۸	۳۴۳۳۲
آبان ۱۳۷۵.....	۱۱۷۳۵	۱۲۶۷۴	۱۳۶۹۱	۳۶۰۰۶
آبان ۱۳۸۵.....	۲۱۹۲۹	۲۱۳۶۴	۱۸۸۱۲	۲۸۰۰۷
آبان ۱۳۹۰.....	۳۵۲۰۲	۲۷۶۸۸	۱۹۳۲۸	۱۳۶۹۴
آبان ۱۳۹۵.....	۴۸۱۷۹۶	۳۱۴۶۳	۱۵۱۲۶	۸۱۸۴

مأخذ: مرکز آمار ایران (م.ر).

۲-۹- جمعیت برحسب جنس و تابعیت

آبان ۱۳۹۵			آبان ۱۳۹۰			شرح
زن	مرد	مرد و زن	زن	مرد	مرد و زن	
۳۵۱۶۶۶	۳۶۱۳۸۶	۷۱۳۰۵۲	۳۲۹۵۵۰	۳۲۹۰۷۹	۶۵۸۶۲۹	کل استان.....
۳۵۰۹۶۱	۳۶۰۳۴۲	۷۱۱۳۰۳	۳۲۸۵۳۵	۳۲۷۸۴۸	۶۵۶۳۸۳	ایرانی.....
۶۱۵	۹۴۴	۱۵۵۹	۸۴۵	۱۰۷۴	۱۹۱۹	غیرایرانی.....
۹۰	۱۰۰	۱۹۰	۱۷۰	۱۵۷	۳۲۷	اظهارنشده.....

مأخذ: مرکز آمار ایران (ز.م).

-مرکز آمار ایران، دفتر جمعیت، نیروی کار و سرشماری.

۲-۱۰- طبقه بندی جمعیتی آبادی های دارای سکنه

آبان ۱۳۹۵		آبان ۱۳۹۰		آبان ۱۳۸۵		طبقه بندی جمعیتی
کل جمعیت	تعداد آبادی	کل جمعیت	تعداد آبادی	کل جمعیت	تعداد آبادی	
۳۱۵۵۹۱	۱۶۴۳	۳۱۰۵۱۸	۱۶۷۶	۳۲۹۸۴۹	۱۷۹۱	جمع.....
۴۴۲۱۰	۵	۳۲۳۸۲	۴	۱۸۶۱۲	۳	۵۰۰۰ نفر و بیش تر.....
۱۷۱۹۲	۵	۱۵۳۷۴	۵	۸۰۹۶	۲	۲۵۰۰-۴۹۹۹ نفر.....
۵۹۶۶۹	۴۳	۵۸۱۵۱	۴۱	۶۳۹۰۳	۴۲	۱۰۰۰-۲۴۹۹ نفر.....
۴۷۷۵۶	۷۲	۴۸۸۶۰	۶۹	۵۹۲۶۰	۸۵	۵۰۰-۹۹۹ نفر.....
۱۰۸۷۴۲	۴۷۷	۱۱۷۶۳۴	۵۳۱	۱۳۶۴۶۳	۶۲۵	۱۰۰-۴۹۹ نفر.....
۱۹۶۶۲	۲۷۰	۲۲۳۱۲	۳۰۸	۲۵۲۱۵	۳۵۳	۵۰-۹۹ نفر.....
۱۰۲۱۱	۲۸۸	۱۰۴۷۷	۲۹۳	۱۱۳۴۶	۳۱۹	۲۵-۴۹ نفر.....
۸۱۴۹	۴۸۳	۵۳۲۸	۴۲۵	۶۹۵۴	۳۶۲	۱-۲۴ نفر.....

مأخذ: مرکز آمار ایران، دفتر جمعیت، نیروی کار و سرشماری.

۱۱-۲- خانوار معمولی بر حسب جنس و سن سرپرست خانوار و تعداد افراد در خانوار: آبان ۱۳۹۵

جنس و سن سرپرست	جمع	نفر ۱	نفر ۲	نفر ۳	نفر ۴	نفر ۵
مرد و زن.....	۱۸۵۶۸۶	۱۰۰۳۳	۲۹۳۵۹	۴۲۸۳۵	۴۸۱۷۹۶	۳۱۴۶۳
کمتر از ۱۵ ساله.....	۵۷	۲۰	۱۹	۸	۸	۲
۱۵-۱۹ ساله.....	۳۵۸	۱۳۴	۱۴۳	۵۰	۲۲	۵
۲۰-۲۴ ساله.....	۴۰۰۳	۵۷۵	۱۸۸۱	۱۲۲۱	۲۴۴	۵۷
۲۵-۲۹ ساله.....	۱۷۴۳۷	۹۱۸	۶۰۹۹	۷۱۴۸	۲۶۱۵	۵۱۵
۳۰-۳۴ ساله.....	۲۸۰۱۲	۸۶۴	۵۳۳۱	۱۰۶۶۴	۸۴۸۶	۲۰۶۲
۳۵-۳۹ ساله.....	۲۷۱۵۴	۶۶۸	۲۵۱۷	۶۳۵۷	۱۰۳۷۷	۴۹۹۸
۴۰-۴۴ ساله.....	۲۴۲۱۹	۵۱۲	۱۲۴۳	۳۰۶۴	۸۲۵۰	۶۸۱۲
۴۵-۴۹ ساله.....	۲۰۳۹۷	۵۰۹	۱۰۴۶	۲۱۸۲	۵۴۱۸	۶۰۶۴
۵۰-۵۹ ساله.....	۱۴۷۱۲	۴۷۷	۱۱۳۲	۲۲۰۳	۳۷۶۳	۳۵۴۹
۵۵-۵۹ ساله.....	۱۴۹۷۶	۶۷۶	۱۸۰۲	۲۷۳۰	۳۵۴۴	۳۰۸۰
۶۰-۶۴ ساله.....	۱۱۵۴۹	۸۲۳	۱۹۲۳	۲۴۲۴	۲۵۳۲	۱۹۳۷
۶۵-۶۹ ساله.....	۶۷۸۹	۸۲۳	۱۴۱۸	۱۴۸۷	۱۲۶۶	۹۱۸
۷۰-۷۴ ساله.....	۴۶۰۸	۷۲۰	۱۰۸۲	۱۰۱۱	۷۸۲	۵۴۹
۷۵ ساله و بیش تر.....	۱۱۴۱۵	۲۳۰۴	۳۶۲۳	۲۲۸۶	۱۴۸۹	۹۱۵



۲-۱۱- خانوار معمولی بر حسب جنس و سن سرپرست خانوار و تعداد افراد در خانوار: آبان ۱۳۹۵
(دنباله)

جنس و سن سرپرست	۶ نفر	۷ نفر	۸ نفر	۹ نفر	۱۰ نفر و بیشتر
مرد و زن.....	۱۵۱۳۶	۵۵۸۱	۱۸۴۳	۵۲۹	۲۳۱
کمتر از ۱۵ ساله.....	۰	۰	۰	۰	۰
۱۵-۱۹ ساله.....	۳		۱	۰	۰
۲۰-۲۴ ساله.....	۱۲	۱۱	۲	۰	۰
۲۵-۲۹ ساله.....	۹۹	۳۶	۷	۰	۰
۳۰-۳۴ ساله.....	۴۶۴	۱۰۴	۲۸	۵	۴
۳۵-۳۹ ساله.....	۱۶۵۵	۴۴۰	۱۱۴	۲۳	۵
۴۰-۴۴ ساله.....	۳۰۲۹	۹۵۷	۲۶۳	۶۹	۲۰
۴۵-۴۹ ساله.....	۳۴۵۱	۱۱۸۸	۳۷۹	۱۱۶	۴۴
۵۰-۵۹ ساله.....	۲۱۸۷	۹۵۶	۳۰۵	۹۲	۴۸
۵۵-۵۹ ساله.....	۱۸۲۹	۸۳۵	۳۱۸	۱۱۷	۴۵
۶۰-۶۴ ساله.....	۱۱۱۰	۵۲۳	۲۱۰	۳۳	۳۴
۶۵-۶۹ ساله.....	۵۲۰	۲۲۸	۸۵	۲۹	۱۵
۷۰-۷۴ ساله.....	۲۸۲	۱۱۶	۴۴	۱۷	۵
۷۵ ساله و بیش تر.....	۴۸۵	۱۸۷	۸۷	۲۸	۱۱



۱۱-۲- خانوار معمولی بر حسب جنس و سن سرپرست خانوار و تعداد افراد در خانوار: آبان ۱۳۹۵
(دنباله)

جنس و سن سرپرست	جمع	۱ نفر	۲ نفر	۳ نفر	۴ نفر	۵ نفر
مرد	۱۶۴۷۶۶	۳۳۹۰	۲۳۸۶۸	۳۸۶۱۱	۴۶۳۳۴	۳۰۱۴۰
کمتر از ۱۵ ساله	۳۷	۱۰	۱۱	۷	۷	۲
۱۵-۱۹ ساله	۲۳۶	۵۸	۱۱۰	۳۹	۲۲	۳
۲۰-۲۴ ساله	۳۵۴۳	۳۳۲	۱۷۲۹	۱۱۶۸	۲۳۶	۵۳
۲۵-۲۹ ساله	۱۶۴۸۴	۶۳۰	۵۷۳۰	۶۹۳۶	۲۵۴۹	۵۰۰
۳۰-۳۴ ساله	۲۶۷۵۸	۶۱۲	۴۹۱۲	۱۰۲۹۷	۸۳۳۷	۲۰۱۳
۳۵-۳۹ ساله	۲۵۷۹۶	۴۰۴	۲۲۱۶	۵۹۷۲	۱۰۱۳۲	۴۸۸۱
۴۰-۴۴ ساله	۲۲۵۴۳	۲۳۹	۹۲۳	۲۶۲۲	۷۸۹۸	۶۶۲۵
۴۵-۴۹ ساله	۱۸۴۶۷	۱۸۷	۶۳۶	۱۶۹۶	۵۰۳۸	۵۸۴۹
۵۰-۵۹ ساله	۱۲۷۴۲	۱۰۹	۶۵۹	۱۷۱۶	۳۴۰۲	۳۳۶۵
۵۵-۵۹ ساله	۱۲۴۶۵	۱۲۱	۱۱۰۸	۲۱۸۳	۳۱۷۲	۲۸۵۸
۶۰-۶۴ ساله	۹۱۲۴	۱۱۰	۱۲۶۶	۱۹۳۰	۲۲۲۸	۱۷۶۶
۶۵-۶۹ ساله	۴۷۹۲	۷۰	۸۷۳	۱۱۴۳	۱۰۷۷	۸۱۰
۷۰-۷۴ ساله	۳۲۷۳	۶۲	۷۲۸	۸۲۳	۶۹۳	۵۱۹
۷۵ ساله و بیش تر	۸۵۰۶	۳۴۶	۲۹۶۷	۲۰۷۹	۱۴۳۳	۸۹۶



۲-۱۱- خانوار معمولی بر حسب جنس و سن سرپرست خانوار و تعداد افراد در خانوار: آبان ۱۳۹۵
(دنباله)

جنس و سن سرپرست	۶ نفر	۷ نفر	۸ نفر	۹ نفر	۱۰ نفر و بیشتر
مرد	۱۴۶۵۱	۵۴۳۷	۱۸۰۴	۵۱۳	۲۲۸
کمتر از ۱۵ ساله	۰	۰	۰	۰	۰
۱۵-۱۹ ساله	۳	۰	۱	۰	۰
۲۰-۲۴ ساله	۱۲	۱۱	۲	۰	۰
۲۵-۲۹ ساله	۹۷	۳۵	۷	۰	۰
۳۰-۳۴ ساله	۴۴۸	۱۰۲	۲۸	۵	۴
۳۵-۳۹ ساله	۱۶۲۳	۴۲۷	۱۱۳	۲۳	۵
۴۰-۴۴ ساله	۲۹۵۰	۹۳۵	۲۶۲	۶۹	۲۰
۴۵-۴۹ ساله	۳۳۷۲	۱۱۶۰	۳۷۳	۱۱۳	۴۳
۵۰-۵۹ ساله	۲۱۲۳	۹۳۳	۲۹۸	۹۱	۴۶
۵۵-۵۹ ساله	۱۷۴۶	۸۱۰	۳۰۹	۱۱۳	۴۵
۶۰-۶۴ ساله	۱۰۴۵	۵۰۹	۲۰۵	۳۱	۳۴
۶۵-۶۹ ساله	۴۸۴	۲۲۰	۷۶	۲۴	۱۵
۷۰-۷۴ ساله	۲۷۱	۱۱۳	۴۳	۱۶	۵
۷۵ ساله و بیشتر	۴۷۷	۱۸۲	۸۷	۲۸	۱۱



۱۱-۲- خانوار معمولی بر حسب جنس و سن سرپرست خانوار و تعداد افراد در خانوار: آبان ۱۳۹۵
(دنباله)

جنس و سن سرپرست	جمع	۱ نفر	۲ نفر	۳ نفر	۴ نفر	۵ نفر
زن.....	۲۰۹۲۰	۶۷۳۳	۵۳۹۱	۴۲۲۴	۲۵۷۲	۱۳۲۳
کمتر از ۱۵ ساله.....	۲۰	۱۰	۸	۱	۱	۰
۱۵-۱۹ ساله.....	۱۲۲	۷۶	۳۳	۱۱	۰	۲
۲۰-۲۴ ساله.....	۴۶۰	۲۴۳	۱۵۲	۵۳	۸	۴
۲۵-۲۹ ساله.....	۹۵۳	۲۸۸	۳۶۹	۲۱۲	۶۶	۱۵
۳۰-۳۴ ساله.....	۱۲۵۴	۲۵۲	۴۱۹	۳۶۷	۱۴۹	۴۹
۳۵-۳۹ ساله.....	۱۳۵۸	۲۶۴	۳۰۱	۳۸۵	۲۴۵	۱۱۷
۴۰-۴۴ ساله.....	۱۶۷۶	۲۷۳	۳۲۰	۴۴۲	۳۵۲	۱۸۷
۴۵-۴۹ ساله.....	۱۹۳۰	۳۲۲	۴۱۰	۴۸۶	۳۸۰	۲۱۵
۵۰-۵۹ ساله.....	۱۹۷۰	۳۶۸	۴۷۳	۴۸۷	۳۶۱	۱۸۴
۵۵-۵۹ ساله.....	۲۵۱۱	۵۵۵	۶۹۴	۵۴۷	۳۷۲	۲۲۲
۶۰-۶۴ ساله.....	۲۴۲۵	۷۱۳	۶۵۷	۴۹۴	۳۰۴	۱۷۱
۶۵-۶۹ ساله.....	۱۹۹۷	۷۵۳	۵۴۵	۳۴۴	۱۸۹	۱۰۸
۷۰-۷۴ ساله.....	۱۳۳۵	۶۵۸	۳۵۴	۱۸۸	۸۹	۳۰
۷۵ ساله و بیش تر.....	۲۹۰۹	۱۹۵۸	۶۵۶	۲۰۷	۵۶	۱۹



۲-۱۱- خانوار معمولی بر حسب جنس و سن سرپرست خانوار و تعداد افراد در خانوار: آبان ۱۳۹۵
(دنباله)

جنس و سن سرپرست	۶ نفر	۷ نفر	۸ نفر	۹ نفر	۱۰ نفر و بیشتر
زن	۴۷۵	۱۴۴	۳۹	۱۶	۳
کمتر از ۱۵ ساله	۰	۰	۰	۰	۰
۱۵-۱۹ ساله	۰	۰	۰	۰	۰
۲۰-۲۴ ساله	۰	۰	۰	۰	۰
۲۵-۲۹ ساله	۲	۱	۰	۰	۰
۳۰-۳۴ ساله	۱۶	۲	۰	۰	۰
۳۵-۳۹ ساله	۳۲	۱۳	۱	۰	۰
۴۰-۴۴ ساله	۷۹	۲۲	۱	۰	۰
۴۵-۴۹ ساله	۷۹	۲۸	۶	۳	۱
۵۰-۵۹ ساله	۶۴	۲۳	۷	۱	۲
۵۵-۵۹ ساله	۸۳	۲۵	۹	۴	۰
۶۰-۶۴ ساله	۶۵	۱۴	۵	۲	۰
۶۵-۶۹ ساله	۳۶	۸	۹	۵	۰
۷۰-۷۴ ساله	۱۱	۳	۱	۱	۰
۷۵ ساله و بیش تر	۸	۵	۰	۰	۰

مأخذ: مرکز آمار ایران (م.ر).

۱۲-۲- مهاجران وارد شده طی ۵ سال گذشته برحسب گروه‌های سنی و آخرین محل اقامت قبلی:
آبان ۱۳۹۵

استان محل سرشماری						جمع	گروه سنی
اظهار نشده شهرستان		سایر شهرستان‌های استان		شهرستان محل سرشماری			
آبادی	شهر	آبادی	شهر	آبادی	شهر		
۴	۱	۴۱۵۳	۱۳۱۳۷	۱۵۷۸۴	۶۵۸۵	۵۳۹۰۸	جمع
۰	۱	۲۴۳	۸۲۹	۱۰۷۲	۵۷۱	۳۵۶۵	۰-۴ ساله
۰	۰	۳۱۹	۱۱۷۷	۱۴۹۶	۶۸۳	۴۸۱۵	۵-۹ ساله
۲	۱	۲۷۷	۸۴۸	۱۴۳۲	۵۳۲	۳۸۳۹	۱۰-۱۴ ساله
۱	۲	۴۰۰	۱۰۸۵	۲۱۵۵	۵۳۲	۵۵۶۱	۱۵-۱۹ ساله
۰	۳	۶۶۴	۲۱۱۱	۱۵۸۵	۷۰۴	۷۶۸۷	۲۰-۲۴ ساله
۰	۴	۶۴۴	۱۸۳۳	۲۱۰۸	۸۹۰	۷۷۳۱	۲۵-۲۹ ساله
۰	۵	۵۰۷	۱۷۵۵	۲۰۷۴	۸۲۲	۷۱۵۴	۳۰-۳۴ ساله
۱	۶	۳۲۱	۱۱۵۷	۱۳۱۲	۶۱۹	۴۷۱۹	۳۵-۳۹ ساله
۰	۷	۲۱۱	۸۱۷	۹۰۸	۴۵۱	۳۱۸۷	۴۰-۴۴ ساله
۰	۸	۱۷۲	۵۷۴	۴۹۷	۲۸۹	۲۰۲۵	۴۵-۴۹ ساله
۰	۹	۱۱۰	۳۴۹	۲۸۷	۱۵۴	۱۱۸۱	۵۰-۵۴ ساله
۰	۱۰	۱۱۳	۲۴۵	۲۶۴	۱۴۳	۹۲۰	۵۵-۵۹ ساله
۰	۱۱	۴۹	۱۷۷	۱۸۴	۸۷	۵۷۵	۶۰-۶۴ ساله
۰	۱۲	۳۸	۶۱	۱۱۶	۴۳	۳۱۳	۶۵-۶۹ ساله
۰	۱۳	۲۲	۳۵	۸۳	۱۳	۱۸۰	۷۰-۷۴ ساله
۰	۱۴	۶۳	۸۴	۲۱۱	۵۲	۴۵۶	۷۵ ساله و بیش تر...



۱۲-۲- مهاجران وارد شده طی ۵ سال گذشته برحسب گروه‌های سنی و آخرین محل اقامت قبلی:
آبان ۱۳۹۵ (دنباله)

گروه سنی	استان‌های دیگر						محل اقامت قبلی	از کشور	اظهار نشده
	شهرستان		اظهار نشده شهرستان		شهرستان				
	شهر	آبادی	شهر	آبادی	شهر	آبادی			
جمع.....	۱۲۰۷۵	۱۸۵۴	۱	۰	۲	۲	۲۷۹	۳۱	
۰-۴ ساله.....	۷۲۳	۱۰۶	۰	۰	۰	۰	۱۹	۱	
۵-۹ ساله.....	۱۰۱۲	۱۱۴	۰	۰	۱	۰	۷	۶	
۱۰-۱۴ ساله.....	۶۴۵	۹۳	۰	۰	۱	۰	۵	۴	
۱۵-۱۹ ساله.....	۱۱۴۹	۲۰۵	۰	۰	۰	۰	۳۱	۳	
۲۰-۲۴ ساله.....	۲۰۷۹	۴۸۴	۰	۰	۰	۱	۵۶	۳	
۲۵-۲۹ ساله.....	۱۹۲۵	۲۹۲	۰	۰	۰	۰	۳۶	۳	
۳۰-۳۴ ساله.....	۱۷۳۲	۲۲۱	۱	۰	۰	۰	۳۹	۳	
۳۵-۳۹ ساله.....	۱۱۶۳	۱۱۳	۰	۰	۰	۱	۲۸	۴	
۴۰-۴۴ ساله.....	۶۷۵	۹۹	۰	۰	۰	۰	۲۴	۲	
۴۵-۴۹ ساله.....	۴۴۴	۳۹	۰	۰	۰	۰	۱۰	۰	
۵۰-۵۴ ساله.....	۲۳۵	۳۵	۰	۰	۰	۰	۱۱	۰	
۵۵-۵۹ ساله.....	۱۲۸	۲۲	۰	۰	۰	۰	۴	۱	
۶۰-۶۴ ساله.....	۶۶	۱۰	۰	۰	۰	۰	۲	۰	
۶۵-۶۹ ساله.....	۴۵	۶	۰	۰	۰	۰	۴	۰	
۷۰-۷۴ ساله.....	۱۷	۷	۰	۰	۰	۰	۳	۰	
۷۵ ساله و بیش تر...	۳۷	۸	۰	۰	۰	۰	۰	۱	

مأخذ: مرکز آمار ایران. دفتر جمعیت، نیروی کار و سرشماری.

۱۳-۲- مهاجران وارد شده طی ۵ سال گذشته برحسب آخرین محل اقامت قبلی و شهرستان محل اقامت فعلی: آبان ۱۳۹۵

استان محل سرشماری						جمع	شهرستان محل اقامت فعلی
اظهار نشده شهرستان		سایر شهرستان های استان		شهرستان محل سرشماری			
آبادی	شهر	آبادی	شهر	آبادی	شهر		
۴	۱	۴۱۵۳	۱۳۱۳۷	۱۵۷۸۴	۶۵۸۵	۵۳۹۰۸	کل استان.....
۱	۱	۲۵۰۳	۸۰۱۹	۸۲۷۰	۵۰۹۳	۳۲۱۷۷	بویراحمد.....
۱	۰	۴۶۰	۱۰۰۱	۲۴۹۵	۷۹۷	۵۵۲۳	کهگیلویه.....
۲	۰	۷۵۵	۲۷۳۳	۱۴۸۱	۳۹۴	۹۱۴۴	گچساران.....
۰	۰	۱۷۱	۴۷۶	۹۰۸	۴۸	۲۰۲۱	دنا.....
۰	۰	۴۷	۱۱۸	۱۵۳۲	۷۱	۲۲۴۱	بهمئی.....
۰	۰	۱۱۲	۲۵۲	۳۷۹	۵۰	۹۹۲	باشت.....
۰	۰	۷۷	۳۶۹	۳۲۴	۵۷	۱۰۱۰	چرام.....
۰	۰	۲۸	۱۶۹	۳۹۵	۷۵	۸۰۰	لنده.....

اظهار نشده محل اقامت قبلی	خارج از کشور	اظهار نشده استان و شهرستان		استان های دیگر				شهرستان محل اقامت فعلی
		شهرستان		اظهار نشده شهرستان		شهرستان		
		آبادی	شهر	آبادی	شهر	آبادی	شهر	
۳۱	۲۷۹	۲	۲	۰	۱	۱۸۵۴	۱۳۰۷۵	کل استان.....
۲۱	۱۶۹		۲	۰	۱	۱۱۳۸	۶۹۵۹	بویراحمد.....
۵	۱	۱	۰	۰	۰	۶۶	۶۹۶	کهگیلویه.....
۳	۵۷	۱	۰	۰	۰	۴۴۲	۳۲۷۶	گچساران.....
۰	۴۶	۰	۰	۰	۰	۵۹	۳۱۳	دنا.....
۱	۰	۰	۰	۰	۰	۸۵	۳۸۷	بهمئی.....
۱	۲	۰	۰	۰	۰	۵۹	۱۳۷	باشت.....
۰	۴	۰	۰	۰	۰	۲	۱۷۷	چرام.....
۰	۰	۰	۰	۰	۰	۳	۱۳۰	لنده.....

مأخذ: مرکز آمار ایران. دفتر جمعیت، نیروی کار و سرشماری.

۱۴-۲- جمعیت ۱۰ ساله و بیش تر بر حسب سن، جنس و وضع زناشویی

اظہار نشدہ	ہرگز ازدواج نکرده	مرد					جمع مرد	جمع	شرح
		حداقل یکبار ازدواج کرده							
		اظہار نشدہ	بی همسر		دارای همسر	جمع			
به دليل طلاق	به دليل فوت								
۲۳۷۷	۵۴۴۷۰	...	۲۴۹	۱۰۸۰	۷۱۶۱۷	۷۲۹۴۶	۱۲۹۷۹۳	۲۵۰۳۸۹	مہر ۱۳۶۵.....
...	۷۵۲۴۹	۵۹۸	۲۰۸	۹۱۶	۸۲۴۲۷	۱۵۹۳۹۸	۲۴۳۵۴۷	۳۹۲۴۹۶	مہر ۱۳۷۰.....
...	۹۶۸۹۶	۴۴۳	۲۰۷	۱۰۳۶	۹۰۶۵۸	۱۸۹۲۴۰	۲۸۶۱۳۶	۴۷۳۶۶۷	آبان ۱۳۷۵.....
۱۵۷۰	۱۳۷۴۷۹	۸۲	۵۶۱	۱۳۶۰	۱۲۳۸۰۲	۱۲۵۸۰۵	۲۶۴۸۵۴	۵۲۴۷۱۷	آبان ۱۳۸۵.....
...	۱۱۹۷۹۸	۲۰۰	۶۷۱	۱۳۹۰	۱۴۵۱۴۸	۲۶۷۲۰۷	۳۸۷۰۰۵	۶۵۷۲۰۹	آبان ۱۳۹۰.....
۴۹	۱۱۹۴۷۴	۲	۱۷۲۳	۱۴۶۰	۱۶۶۷۶۱	۱۶۹۹۴۶	۲۸۹۴۶۹	۵۷۳۳۶۶	آبان ۱۳۹۵.....
۲۱	۶۶۶۶۰	۰	۱۱۲۱	۶۷۹	۹۳۵۱۲	۹۵۳۱۲	۱۶۲۰۲۳	۳۲۰۴۶۰	نقاط شهری.....
۴	۱۵۱۸۹	۰	۹	۰	۱۰۹	۱۱۸	۱۵۳۱۱	۳۰۱۶۵	۱۰-۱۴ سالہ.....
۲	۱۴۳۹۶	۰	۶	۲	۱۵۲	۱۶۰	۱۴۵۵۸	۲۹۱۸۳	۱۵-۱۹ سالہ.....
۶	۱۵۴۲۱	۰	۴۳	۴	۱۸۵۹	۱۹۰۶	۱۷۳۳۳	۳۵۷۰۱	۲۰-۲۴ سالہ.....
۵	۱۳۲۶۴	۰	۱۷۸	۹	۹۲۹۹	۹۴۸۶	۲۲۷۵۵	۴۵۹۸۱	۲۵-۲۹ سالہ.....
۲	۵۸۴۸	۰	۲۸۵	۱۶	۱۵۹۷۰	۱۶۲۷۱	۲۲۱۲۱	۴۴۲۸۹	۳۰-۳۴ سالہ.....
۰	۱۶۵۶	۰	۲۲۵	۲۵	۱۵۰۹۶	۱۵۳۴۶	۱۷۰۰۲	۳۳۸۷۱	۳۵-۳۹ سالہ.....
۲	۵۱۸	۰	۱۲۹	۱۵	۱۳۱۲۶	۱۳۲۷۰	۱۳۷۹۰	۲۶۸۴۶	۴۰-۴۴ سالہ.....
۰	۲۲۴	۰	۹۹	۲۹	۱۱۴۴۳	۱۱۵۷۱	۱۱۷۹۵	۲۲۵۵۴	۴۵-۴۹ سالہ.....
۰	۷۹	۰	۵۲	۳۱	۷۷۸۳	۷۸۶۶	۷۹۴۵	۱۵۳۷۲	۵۰-۵۴ سالہ.....
۰	۳۷	۰	۴۴	۴۵	۷۰۲۲	۷۱۱۱	۷۱۴۸	۱۳۰۱۴	۵۵-۵۹ سالہ.....
۰	۳۴	۰	۲۸	۶۳	۴۹۲۷	۵۰۱۸	۵۰۵۲	۹۱۵۱	۶۰-۶۴ سالہ.....



۱۴-۲- جمعیت ۱۰ ساله و بیش تر بر حسب سن، جنس و وضع زناشویی (دنباله)

اظهاری نشده	هرگز ازدواج نکرده	مرد					جمع مرد	جمع	شرح
		حداقل یکبار ازدواج کرده							
		اظهاری نشده	بی همسر		دارای همسر	جمع			
به دلیل طلاق	به دلیل فوت								
۰	۲۴	۰	۲۳	۴۴۰	۶۷۲۶	۷۱۸۹	۷۲۱۳	۱۴۳۳۳	۶۵ ساله و بیش تر...
۰	۰	۰	۰	۰	۱۰۹	۰	۰	۰	نامشخص.....
۲۸	۵۲۵۲۴	۱	۵۹۷	۷۷۵	۷۲۸۰۶	۷۴۱۷۹	۱۲۶۷۳۱	۲۵۱۴۷۵	نقاط روستایی...
۴	۱۲۸۴۳	۰	۱۴	۳	۱۴۴	۱۶۱	۱۳۰۰۸	۲۵۱۹۸	۱۰-۱۴ ساله.....
۵	۱۰۸۵۰	۰	۱۵	۱	۲۴۸	۲۶۴	۱۱۱۱۹	۲۱۸۴۹	۱۵-۱۹ ساله.....
۴	۱۲۵۰۳	۱	۲۸	۳	۲۱۱۴	۲۱۴۶	۱۴۶۵۳	۲۸۶۳۱	۲۰-۲۴ ساله.....
۲	۱۰۵۶۹	۰	۱۲۹	۵	۸۱۶۰	۸۲۹۴	۱۸۸۶۵	۳۵۹۲۹	۲۵-۲۹ ساله.....
۴	۴۰۰۴	۰	۱۸۰	۱۱	۱۱۱۷۳	۱۱۳۶۴	۱۵۳۷۲	۳۰۵۰۶	۳۰-۳۴ ساله.....
۲	۱۱۸۸	۰	۱۰۶	۲۴	۱۰۷۶۵	۱۰۸۹۵	۱۲۰۸۵	۲۴۴۰۸	۳۵-۳۹ ساله.....
۱	۳۵۵	۰	۵۵	۱۸	۹۵۲۶	۹۵۹۹	۹۹۵۵	۲۰۰۰۱	۴۰-۴۴ ساله.....
۱	۱۱۴	۰	۲۹	۳۸	۶۹۹۴	۷۰۶۱	۷۱۷۶	۱۵۲۲۰	۴۵-۴۹ ساله.....
۱	۳۹	۰	۴	۲۱	۴۹۶۲	۴۹۸۷	۵۰۲۷	۱۱۱۵۱	۵۰-۵۴ ساله.....
۱	۱۸	۰	۹	۴۷	۵۳۷۱	۵۴۲۷	۵۴۴۶	۱۱۳۸۷	۵۵-۵۹ ساله.....
۱	۱۳	۰	۷	۶۹	۴۰۸۰	۴۱۵۶	۴۱۷۰	۸۸۲۴	۶۰-۶۴ ساله.....
۲	۲۸	۰	۲۱	۵۳۵	۹۲۶۹	۹۸۲۵	۹۸۵۵	۱۸۳۷۱	۶۵ ساله و بیش تر...
۰	۰	۰	۰	۰	۰	۰	۰	۰	نامشخص.....
+	۲۶۰	۱	۵	۶	۴۴۳	۴۵۵	۷۱۵	۱۳۳۱	غیر ساکن.....



۱۴-۲- جمعیت ۱۰ ساله و بیش تر بر حسب سن، جنس و وضع زناشویی (دنباله)

زن								شرح
اظہار نشده	هرگز ازدواج نکرده	حداقل یکبار ازدواج کرده					جمع زن	
		اظہار نشده	بی همسر		دارای همسر	جمع		
			به دلیل طلاق	به دلیل فوت				
۲۰۰۶	۳۵۵۱۲	۰۰۰	۴۹۷	۷۴۵۴	۷۵۱۲۷	۸۳۰۷۸	۱۲۰۵۹۶	مهر ۱۳۶۵.....
۰۰۰	۵۴۰۰۸	۱۲۴۲	۴۷۸	۸۳۶۷	۸۴۸۵۴	۹۴۹۴۱	۱۴۸۹۴۹	مهر ۱۳۷۰.....
۰۰۰	۸۱۳۰۸	۱۱۷۵	۷۱۷	۹۷۶۰	۹۴۵۷۱	۱۰۶۲۲۳	۱۸۷۵۳۱	آبان ۱۳۷۵.....
۱۶۳۴	۱۴۲۲۳۲	۳۰۳	۱۳۶۲	۱۴۲۲۸	۱۲۸۱۰۴	۱۴۳۹۹۷	۲۵۹۸۶۳	آبان ۱۳۸۵.....
۰۰۰	۱۰۲۰۰۴	۷۶	۱۸۵۵	۱۶۵۶۸	۱۴۹۷۰۱	۱۶۸۲۰۰	۲۷۰۲۰۴	آبان ۱۳۹۰.....
۳۱	۹۴۱۲۸	۱۰	۳۳۸۸	۱۷۷۳۷	۱۶۸۵۱۳	۱۸۹۶۴۸	۲۸۳۷۹۷	آبان ۱۳۹۵.....
۷	۵۳۴۰۴	۱	۲۱۲۷	۸۴۳۲	۹۴۴۶۶	۱۰۵۰۲۶	۱۵۸۴۳۷	نقاط شهری.....
۲	۱۴۷۹۲	۰	۱	۰	۵۹	۶۰	۱۴۸۵۴	۱۰-۱۴ ساله.....
۳	۱۳۱۴۰	۰	۳۱	۲	۱۴۴۹	۱۴۸۲	۱۴۶۲۵	۱۵-۱۹ ساله.....
۱	۱۰۵۲۳	۰	۱۵۴	۲۲	۷۶۶۸	۷۸۴۴	۱۸۳۶۸	۲۰-۲۴ ساله.....
۰	۷۲۶۵	۰	۳۵۷	۶۹	۱۵۵۳۵	۱۵۹۶۱	۲۳۲۲۶	۲۵-۲۹ ساله.....
۰	۴۱۰۳	۱	۴۴۰	۱۳۸	۱۷۴۸۶	۱۸۰۶۵	۲۲۱۶۸	۳۰-۳۴ ساله.....
۰	۱۹۹۶	۰	۳۵۷	۲۲۴	۱۴۲۹۲	۱۴۸۷۳	۱۶۸۶۹	۳۵-۳۹ ساله.....
۰	۸۹۲	۰	۲۵۳	۳۹۳	۱۱۵۱۸	۱۲۱۶۴	۱۳۰۵۶	۴۰-۴۴ ساله.....
۰	۳۶۹	۰	۱۶۲	۶۸۵	۹۵۴۳	۱۰۳۹۰	۱۰۷۵۹	۴۵-۴۹ ساله.....
۱	۱۴۶	۰	۱۲۰	۷۴۵	۶۴۱۵	۷۲۸۰	۷۴۲۷	۵۰-۵۴ ساله.....
۰	۸۱	۰	۹۵	۱۰۴۳	۴۶۴۷	۵۷۸۵	۵۸۶۶	۵۵-۵۹ ساله.....
۰	۵۳	۰	۶۰	۱۱۰۱	۲۸۸۵	۴۰۴۶	۴۰۹۹	۶۰-۶۴ ساله.....



۱۴-۲- جمعیت ۱۰ ساله و بیش تر بر حسب سن، جنس و وضع زناشویی (دنباله)

زن								شرح	
اظهاری نشده	هرگز ازدواج نکرده	حداقل یکبار ازدواج کرده				جمع زن			
		اظهاری نشده	بی همسر		دارای همسر				جمع
			به دلیل طلاق	به دلیل فوت					
۰	۴۴	۰	۹۷	۴۰۱۰	۲۹۶۹	۷۰۷۶	۷۱۲۰	۶۵ساله و بیش تر.....	
۰	۰	۰	۰	۰	۰	۰	۰	نامشخص.....	
۱۳	۴۰۵۵۰	۹	۱۲۵۸	۹۲۷۱	۷۳۶۴۳	۸۴۱۸۱	۱۲۴۷۴۴	نقاط روستایی.....	
۳	۱۲۱۰۰	۰	۳	۰	۸۴	۸۷	۱۲۱۹۰	۱۰-۱۴ ساله.....	
۱	۸۷۷۲	۲	۳۴	۶	۱۹۱۵	۱۹۵۷	۱۰۷۳۰	۱۵-۱۹ ساله.....	
۱	۶۹۴۱	۰	۱۲۱	۲۱	۶۸۹۴	۷۰۳۶	۱۳۹۷۸	۲۰-۲۴ ساله.....	
۱	۵۵۳۱	۱	۲۴۵	۶۷	۱۱۲۱۹	۱۱۵۳۲	۱۷۰۶۴	۲۵-۲۹ ساله.....	
۱	۳۵۱۷	۰	۲۰۴	۱۰۰	۱۱۳۱۲	۱۱۶۱۶	۱۵۱۳۴	۳۰-۳۴ ساله.....	
۰	۲۰۹۵	۲	۱۴۵	۲۱۴	۹۸۶۷	۱۰۲۲۸	۱۲۳۲۳	۳۵-۳۹ ساله.....	
۱	۹۷۸	۲	۱۳۵	۴۰۶	۸۵۲۴	۹۰۶۷	۱۰۰۴۶	۴۰-۴۴ ساله.....	
۰	۳۴۱	۰	۹۳	۵۸۷	۷۰۲۳	۷۷۰۳	۸۰۴۴	۴۵-۴۹ ساله.....	
۰	۱۲۱	۰	۷۸	۷۵۹	۵۱۶۶	۶۰۰۳	۶۱۲۴	۵۰-۵۴ ساله.....	
۰	۶۶	۱	۶۱	۱۱۷۳	۴۶۴۰	۵۸۷۵	۵۹۴۱	۵۵-۵۹ ساله.....	
۰	۳۱	۱	۵۶	۱۳۶۴	۳۲۰۲	۴۶۲۳	۴۶۵۴	۶۰-۶۴ ساله.....	
۵	۵۷	۰	۸۳	۴۵۷۴	۳۷۹۷	۸۴۵۴	۸۵۱۶	۶۵ساله و بیش تر.....	
۰	۰	۰	۰	۰	۰	۰	۰	نامشخص.....	
۱	۱۷۴	۰	۳	۳۴	۴۰۴	۴۴۱	۶۱۶	غیر ساکن.....	

مأخذ: مرکز آمار ایران (م.ر).

۲-۱۵- میانگین سنی جمعیت برحسب جنس در نقاط شهری و روستایی

سال	کل استان			نقاط شهری		نقاط روستایی	
	مرد و زن	مرد	زن	مرد	زن	مرد	زن
آبان ۱۳۸۵	۳۱/۳	۳۱/۷	۳۱/۳	۳۰/۷	۳۰/۶	۳۱/۸	۳۲/۳
آبان ۱۳۹۰	۳۳/۶	۳۳/۴	۳۳/۹	۳۲/۸	۳۳/۰	۳۴/۲	۳۵/۳
آبان ۱۳۹۵	۲۸/۶	۲۸/۶	۲۸/۶	۲۸/۴	۲۸/۱	۲۸/۸	۲۹/۳

مأخذ: مرکز آمار ایران (ر.م).

۲-۱۶- میانه سنی جمعیت برحسب جنس در نقاط شهری و روستایی

سال	کل استان			نقاط شهری		نقاط روستایی	
	مرد و زن	مرد	زن	مرد	زن	مرد	زن
آبان ۱۳۸۵	۲۸/۶	۲۸/۶	۲۸/۶	۲۸/۸	۲۸/۳	۲۸/۳	۳۰/۰
آبان ۱۳۹۰ ^(۱)	۳۱/۷	۳۱/۴	۲۲/۰	۳۱/۲	۳۱/۳	۳۱/۷	۲۳/۲
آبان ۱۳۹۵ ^(۱)	۲۷/۰	۲۷/۰	۲۷/۰	۲۸/۰	۲۷/۰	۲۷/۰	۲۷/۰

(۱) میانه سنی بر اساس داده‌های طبقه‌بندی نشده محاسبه شده است.

مأخذ: مرکز آمار ایران (ر.م).

۲-۱۷- میانگین سن^(۱) در اولین ازدواج برحسب جنس در نقاط شهری و روستایی

سال	کل استان		نقاط شهری		نقاط روستایی	
	مرد	زن	مرد	زن	مرد	زن
آبان ۱۳۸۵	۲۶/۶	۲۴/۱	۲۶/۸	۲۳/۹	۲۶/۳	۲۴/۵
آبان ۱۳۹۰	۲۷/۹	۲۵/۲	۲۸/۱	۲۵/۱	۲۷/۶	۲۵/۳
آبان ۱۳۹۵	۲۸/۹	۲۵/۲	۲۹/۱	۲۵/۳	۲۸/۷	۲۵/۱

(۱) میانگین سن در اولین ازدواج با روش هاینال محاسبه شده است.

مأخذ: مرکز آمار ایران (ر.م).

۱۸-۲- ولادت ثبت شده بر حسب جنس در نقاط شهری و روستایی

نقاط روستایی			نقاط شهری			جمع			سال و شهرستان
دختر	پسر	پسر و دختر	دختر	پسر	پسر و دختر	دختر	پسر	پسر و دختر	
۳۵۹۹	۳۷۵۷	۷۳۵۶	۲۴۴۸	۲۵۱۴	۴۹۶۲	۶۰۴۷	۶۲۷۱	۱۲۳۱۸۱۳۸۰
۳۵۰۲	۳۵۸۱	۷۰۹۰	۳۲۵۶	۳۳۳۶	۶۵۹۲	۶۷۵۸	۶۹۲۴	۱۳۶۸۲۱۳۸۵
۳۳۱۸	۳۴۴۸	۶۷۶۶	۴۱۱۸	۴۳۱۵	۸۴۳۳	۷۴۳۶	۷۷۶۳	۱۵۱۹۹۱۳۹۰
۳۲۷۴	۳۵۵۰	۶۸۲۴	۴۴۰۴	۴۶۸۱	۹۰۸۵	۷۶۷۸	۸۲۳۱	۱۵۱۹۹۱۳۹۲
۳۲۴۰	۳۳۸۶	۶۶۲۸	۴۴۰۶	۴۸۳۳	۹۲۳۹	۷۶۴۸	۸۲۱۹	۱۵۸۶۷۱۳۹۳
۳۳۶۳	۳۵۵۵	۶۹۱۸	۴۵۰۵	۴۸۸۱	۹۳۸۶	۷۸۶۸	۸۴۳۶	۱۶۳۰۴۱۳۹۴
۳۳۸۶	۳۴۵۲	۶۸۳۸	۴۶۷۶	۴۷۹۸	۹۴۷۴	۸۰۶۲	۸۲۵۰	۱۶۳۱۲۱۳۹۵
۲۹۴۸	۳۲۳۳	۶۱۷۱	۴۳۳۳	۴۶۱۲	۸۹۴۵	۷۲۸۱	۷۸۳۵	۱۵۱۱۶۱۳۹۶
۱۵۰۷	۱۶۳۹	۳۱۴۶	۱۷۸۶	۱۸۶۴	۳۶۵۰	۳۲۹۳	۳۵۰۳	۶۷۹۶بویراحمد
۶۴۰	۶۴۲	۱۲۸۲	۸۵۵	۸۸۶	۱۷۴۱	۱۴۹۵	۱۵۲۸	۳۰۲۳کهگیلویه
۱۹۲	۲۴۳	۴۳۵	۹۳۷	۱۰۷۰	۲۰۰۷	۱۱۲۹	۱۳۱۳	۲۴۴۲گچساران
۳۰۰	۳۵۸	۶۵۸	۸۹	۱۳۲	۲۲۱	۳۸۹	۴۹۰	۸۷۹دنا
۱۳۶	۱۳۸	۲۷۴	۲۷۱	۲۵۵	۵۲۶	۴۰۷	۳۹۳	۸۰۰بهمئی
۵۴	۶۴	۱۱۸	۱۰۹	۱۰۸	۲۱۷	۱۶۳	۱۷۲	۳۳۵باشت
۷۷	۷۸	۱۵۵	۱۴۹	۱۵۰	۲۹۹	۲۲۶	۲۲۸	۴۵۴چرام
۴۲	۶۱	۱۰۳	۱۳۷	۱۴۷	۲۸۴	۱۷۹	۲۰۸	۳۸۷لنده

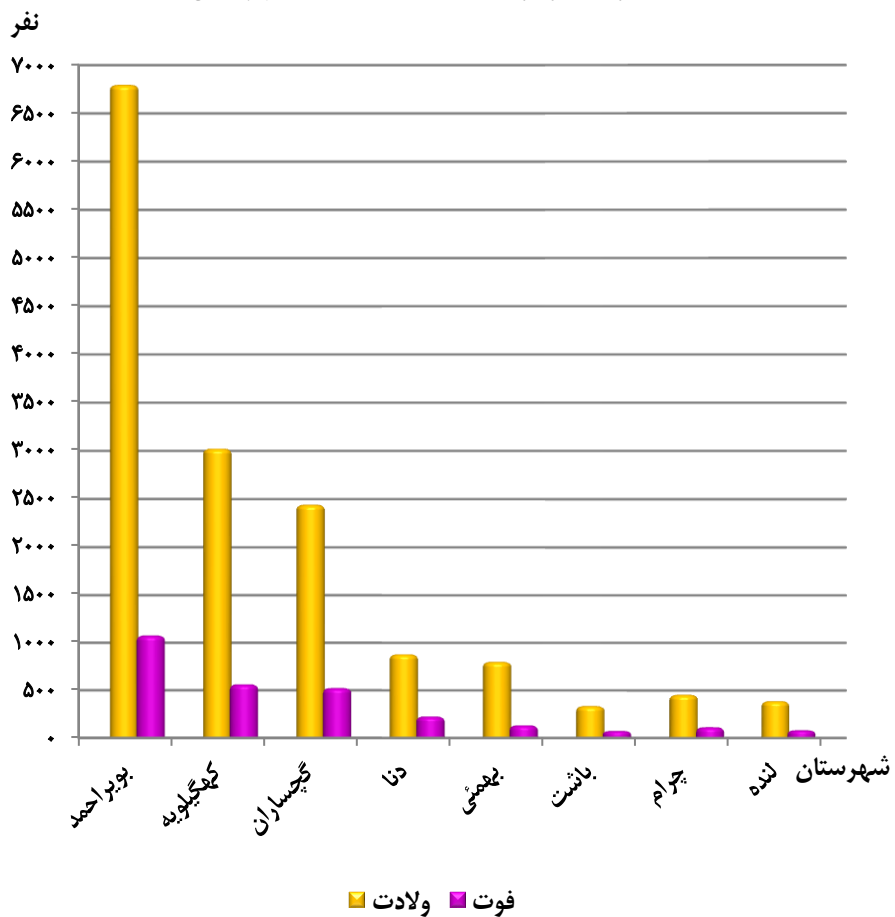
مأخذ: اداره کل ثبت احوال استان کهگیلویه و بویراحمد.

۱۹-۲- فوت ثبت شده بر حسب جنس در نقاط شهری و روستایی

نقاط روستایی	نقاط شهری	جمع			سال و شهرستان
		زن	مرد	مرد و زن ^(۱)	
۴۴۹۵	۱۲۲۹	۳۶۸۰	۲۰۴۴	۵۷۲۴	۱۳۸۰
۴۴۹۷	۱۶۲۲	۲۹۲۷	۳۱۹۲	۶۱۱۹	۱۳۸۵
۱۶۰۹	۱۵۶۶	۱۵۱۷	۱۶۵۸	۵۲۸۷	۱۳۹۰
۱۱۰۲	۱۶۸۱	۱۱۹۷	۱۵۸۶	۲۷۸۳	۱۳۹۲
۲۸۵۹	۱۶۷۶	۲۶۹۵	۱۸۳۸	۴۵۳۳	۱۳۹۳
۱۰۴۶	۱۵۷۲	۱۱۲۹	۱۴۸۹	۲۶۱۸	۱۳۹۴
۱۲۰۸	۱۵۱۱	۱۱۶۳	۱۵۵۶	۲۷۲۶	۱۳۹۵
۱۱۳۲	۱۶۵۶	۱۲۲۰	۱۵۶۸	۲۷۸۸	۱۳۹۶
۵۰۶	۵۷۱	۴۳۷	۶۴۰	۱۰۷۷	بويراحمد
۱۵۱	۴۱۲	۲۵۳	۳۱۰	۵۶۳	کهگیلویه
۱۳۵	۳۸۹	۲۵۲	۲۷۲	۵۲۴	گچساران
۱۶۵	۶۰	۹۵	۱۳۰	۲۲۵	دنا
۶۲	۷۰	۶۰	۷۲	۱۳۲	بهمئی
۳۶	۳۷	۳۲	۴۱	۷۳	باشت
۵۰	۶۳	۵۴	۵۹	۱۱۳	چرام
۲۷	۵۴	۳۷	۴۴	۸۱	لنده

(۱) علت اختلاف سرجمع با اجزاء، مجهول الهویه بودن متوفی در برخی از اسناد فوت‌های ثبت شده، بوده است.
 مأخذ: اداره کل ثبت احوال استان کهگیلویه و بویراحمد.

۲-۶- تعداد ولادت و فوت ثبت شده به تفکیک شهرستان : ۱۳۹۶



منبع: جدول ۲-۱۸ و ۲-۱۹

۲-۲۰- فوت جاری ثبت شده بر حسب جنس و گروه‌های سنی در نقاط شهری و روستایی: ۱۳۹۶

گروه سنی	جمع			نقاط شهری			نقاط روستایی		
	مرد و زن	مرد	زن	مرد و زن	مرد	زن	مرد و زن	مرد	زن
جمع.....	۲۷۸۸	۱۵۶۸	۱۲۲۰	۱۶۵۸	۹۱۸	۷۴۰	۱۱۳۰	۶۵۰	۴۸۰
کمتر از یکساله.....	۸۱	۳۴	۴۷	۵۲	۲۰	۳۲	۲۹	۱۴	۱۵
۱-۴ ساله.....	۵۰	۲۵	۲۵	۲۷	۱۴	۱۳	۲۳	۱۱	۱۲
۵-۹ ساله.....	۳۰	۱۷	۱۳	۱۷	۹	۸	۱۳	۸	۵
۱۰-۱۴ ساله.....	۲۸	۱۴	۱۴	۱۹	۹	۱۰	۹	۵	۴
۱۵-۱۹ ساله.....	۷۵	۳۸	۳۷	۴۲	۲۳	۱۹	۳۳	۱۵	۱۸
۲۰-۲۴ ساله.....	۶۸	۴۶	۲۲	۴۵	۳۲	۱۳	۲۳	۱۴	۹
۲۵-۲۹ ساله.....	۱۳۶	۹۹	۳۷	۸۰	۵۹	۲۱	۵۶	۴۰	۱۶
۳۰-۳۴ ساله.....	۱۱۴	۸۷	۲۷	۷۳	۵۳	۲۰	۴۱	۳۴	۷
۳۵-۳۹ ساله.....	۷۷	۵۹	۱۸	۴۸	۴۰	۸	۲۹	۱۹	۱۰
۴۰-۴۴ ساله.....	۸۴	۵۲	۳۲	۵۴	۳۳	۲۱	۳۰	۱۹	۱۱
۴۵-۴۹ ساله.....	۱۰۲	۶۸	۳۴	۶۵	۴۴	۲۱	۳۷	۲۴	۱۳
۵۰-۵۴ ساله.....	۹۵	۵۳	۴۲	۶۲	۳۴	۲۸	۳۳	۱۹	۱۴
۵۵-۵۹ ساله.....	۱۳۱	۷۵	۵۶	۷۶	۳۹	۳۷	۵۵	۳۶	۱۹
۶۰-۶۴ ساله.....	۱۹۷	۱۲۲	۷۵	۱۱۵	۷۱	۴۴	۸۲	۵۱	۳۱
۶۵-۶۹ ساله.....	۱۷۱	۹۱	۸۰	۱۰۲	۵۴	۴۸	۶۹	۳۷	۳۲
۷۰-۷۴ ساله.....	۱۹۰	۸۸	۱۰۲	۱۱۶	۵۰	۶۶	۷۴	۳۸	۳۶
۷۵ ساله و بیشتر.....	۱۱۰۶	۵۷۶	۵۳۰	۶۲۹	۳۱۹	۳۱۰	۴۷۷	۲۵۷	۲۲۰
نامشخص ^(۱)	۵۳	۲۴	۲۹	۳۶	۱۵	۲۱	۱۷	۹	۸

(۱) فوت‌هایی که از نظر سن فوت شده، نامشخص است.

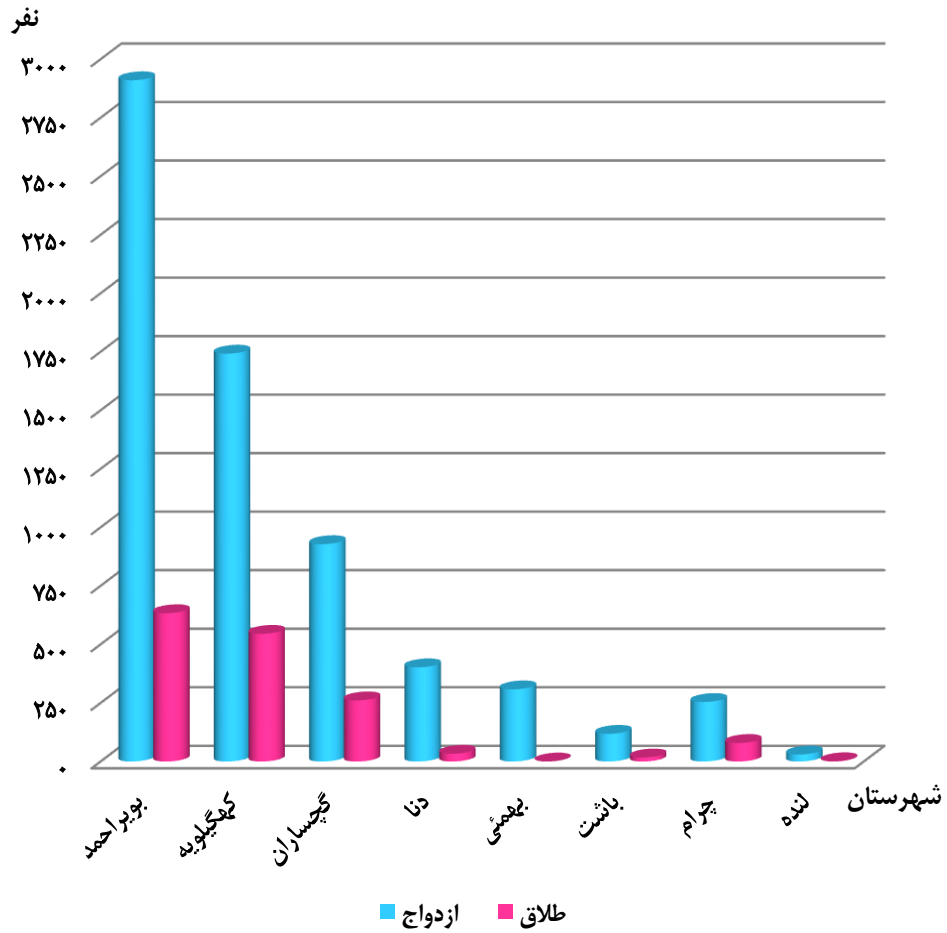
مأخذ: اداره کل ثبت احوال استان کهگیلویه و بویراحمد.

۲-۲۱- ازدواج و طلاق ثبت شده در نقاط شهری و روستایی

نقاط روستایی		نقاط شهری		جمع		سال و شهرستان
ازدواج	طلاق	ازدواج	طلاق	ازدواج	طلاق	
۱۰۵	۲۶۸۴	۱۴۱	۲۰۳۰	۲۴۶	۴۷۱۴	۱۳۸۰.....
۲۲۷	۳۹۷۳	۳۱۲	۳۰۵۱	۵۳۹	۷۰۲۴	۱۳۸۵.....
۳۹۴	۴۳۲۲	۶۲۷	۴۴۹۷	۱۰۲۱	۸۸۱۹	۱۳۹۰.....
۱۴۶	۹۵۷	۸۷۹	۶۷۸۴	۱۰۲۵	۷۷۴۱	۱۳۹۲.....
۱۵۳	۱۲۵۵	۸۹۱	۵۵۰۲	۱۰۴۴	۶۷۵۷	۱۳۹۳.....
۲۵۶	۱۳۹۱	۱۱۵۴	۵۵۴۱	۱۴۱۰	۶۹۳۲	۱۳۹۴.....
۱۲۴	۱۲۰۲	۱۶۲۶	۶۷۱۷	۱۷۵۰	۷۹۱۹	۱۳۹۵.....
۱۴۰	۱۳۹	۱۴۳۹	۵۱۵۳	۱۵۶۹	۶۶۹۲	۱۳۹۶.....
۵۷	۳۱۸	۵۷۶	۲۵۹۲	۶۳۳	۲۹۱۰	بویراحمد.....
۶۲	۲۶۷	۴۸۳	۱۴۷۵	۵۴۵	۱۷۴۲	کهگیلویه.....
۷	۴۱	۲۵۴	۸۱۷	۲۶۱	۹۲۸	گچساران.....
۶	۸۶	۲۷	۳۱۶	۳۳	۴۰۲	دنا.....
۰	۵۸	۰	۲۵۰	۰	۳۰۸	بهمنی ^(۱)
۸	۵۵	۹	۶۳	۱۷	۱۱۸	باشت.....
۰	۹	۷۹	۲۴۵	۷۹	۲۵۴	چرام ^(۱)
۰	۵	۱	۲۵	۱	۳۰	لنده ^(۱)

۱) آمار ازدواج و طلاق جمع‌آوری شده با توجه به اعلام محاضر می‌باشد و در شهرستان‌هایی که دفتر ثبت ازدواج یا طلاق وجود ندارد آمار اعلام شده دقیق نمی‌باشد و طلاق مربوط به این شهرستان‌ها در شهرستان مجاور ثبت می‌شود. مأخذ: اداره کل ثبت احوال استان کهگیلویه و بویراحمد.

۲-۷- تعداد ازدواج و طلاق ثبت شده به تفکیک شهرستان: ۱۳۹۶



مینا: جدول ۲-۲۱

۲۲- ازدواج و طلاق ثبت شده بر حسب اختلاف سن زوج نسبت به سن زوجه: ۱۳۹۶

طلاق	ازدواج	اختلاف سن
۱۵۶۹	۶۶۹۳	کل.....
۲۷	۱۲۷	بیش از ۲۰ سال بزرگتر.....
۴۱	۱۴۵	(۲۰-۱۶) سال بزرگتر.....
۱۵۷	۵۶۱	(۱۵-۱۱) سال بزرگتر.....
۵۷	۲۵۱	۱۰ سال بزرگتر.....
۷۹	۲۹۷	۹ سال بزرگتر.....
۸۵	۳۴۶	۸ سال بزرگتر.....
۹۵	۴۲۰	۷ سال بزرگتر.....
۱۱۵	۴۴۴	۶ سال بزرگتر.....
۱۱۱	۵۱۱	۵ سال بزرگتر.....
۱۲۹	۵۲۷	۴ سال بزرگتر.....
۱۱۰	۵۱۰	۳ سال بزرگتر.....
۱۰۵	۵۳۷	۲ سال بزرگتر.....
۹۹	۴۸۷	۱ سال بزرگتر.....
۱۷۴	۸۱۱	بدون اختلاف سن.....
۵۶	۲۰۶	۱ سال کوچکتر.....
۴۰	۱۵۷	۲ سال کوچکتر.....
۱۷	۹۲	۳ سال کوچکتر.....
۱۴	۸۱	۴ سال کوچکتر.....
۱۸	۵۱	۵ سال کوچکتر.....
۱۲	۳۹	۶ سال کوچکتر.....
۵	۲۵	۷ سال کوچکتر.....
۷	۱۶	۸ سال کوچکتر.....
۱	۱۳	۹ سال کوچکتر.....
۶	۸	۱۰ سال کوچکتر.....
۷	۲۴	(۱۵-۱۱) سال کوچکتر.....
۱	۵	(۲۰-۱۶) سال کوچکتر.....
۱	۱	بیش از ۲۰ سال کوچکتر.....

مأخذ: اداره کل ثبت احوال استان کهگیلویه و بویراحمد.

۲-۲۳- تعداد طلاق ثبت شده بر حسب طول مدت ازدواج: ۱۳۹۶

سال و شهرستان	جمع	کمتر از ۱ سال	۱-۲ سال	۲-۳ سال	۳-۴ سال	۴-۱۰ سال	۱۰-۱۵ سال	۱۵ سال و بیشتر
.....۱۳۸۰
.....۱۳۸۵
.....۱۳۹۰	۱۰۲۱	۲۰۷	۱۸۳	۱۱۶	۸۸	۲۴۸	۷۰	۱۰۹
.....۱۳۹۲
.....۱۳۹۳	۱۰۴۴	۱۴۱	۱۵۱	۱۲۰	۹۴	۳۳۷	۸۷	۱۱۴
.....۱۳۹۴	۱۴۱۰	۱۷۳	۱۹۵	۱۷۱	۱۳۳	۴۴۵	۱۳۴	۱۵۹
.....۱۳۹۵	۱۷۵۰	۱۹۳	۲۱۱	۱۸۳	۱۶۴	۵۷۹	۲۲۱	۱۹۹
.....۱۳۹۶	۱۰۶۶۹	۱۴۵	۱۶۶	۱۵۴	۱۳۴	۵۰۵	۲۲۲	۲۴۳
.....بویراحمد	۶۳۳	۵۶	۸۷	۶۷	۵۲	۲۱۰	۷۹	۸۲
.....کهگیلویه	۵۴۵	۳۹	۴۵	۵۲	۴۶	۱۷۷	۸۵	۱۰۱
.....گچساران	۲۶۱	۳۰	۱۵	۲۴	۲۰	۷۷	۴۷	۴۸
.....دنا	۳۳	۸	۶	۲	۵	۷	۴	۱
.....بهمنی ^(۱)	۰	۰	۰	۰	۰	۰	۰	۰
.....باشت	۱۷	۴	۲	۲	۳	۵	۰	۱
.....چرام	۷۹	۸	۱۱	۷	۸	۲۸	۷	۱۰
.....لنده ^(۱)	۱	۰	۰	۰	۰	۱	۰	۰

(۱) آمار طلاق جمع آوری شده با توجه به اعلام محاضر می باشد و در شهرستان هایی که دفتر ثبت طلاق وجود ندارد آمار اعلام شده دقیق نمی باشد و طلاق مربوط به این شهرستان ها در شهرستان مجاور ثبت می شود.
 مأخذ: اداره کل ثبت احوال استان کهگیلویه و بویراحمد.