

فصل ۳

نیروی انسانی



مقدمه

آمار و اطلاعات مربوط به نیروی انسانی، برای نخستین بار در سال ۱۳۱۸ توسط اداره کل آمار و ثبت احوال در برخی از شهرهای مهم استان گردآوری شد. در سال ۱۳۳۵، ضمن اجرای اولین سرشماری عمومی نفوس که توسط اداره کل آمار عمومی اجرا شد، اطلاعاتی چند در این زمینه به دست آمد. سپس با اجرای چند طرح آماری در زمینه‌های کشاورزی، صنعت و جمعیت، در زمره اطلاعات جمع‌آوری شده، مطالب مربوط به نیروی انسانی نیز متناسب با موضوع طرح، مورد توجه قرار گرفت.

در سال‌های ۱۳۳۷ و ۱۳۴۱، سازمان برنامه و بودجه با همکاری اداره کل مطالعات نیروی انسانی و آمار وزارت کار و امور اجتماعی، آمارگیری‌هایی را در زمینه نیروی انسانی انجام داد و نتایج آن را منتشر کرد. در سال‌های بعد، مرکز آمار ایران ضمن اجرای سرشماری‌های عمومی نفوس و مسکن سال‌های ۱۳۴۵، ۱۳۵۵، ۱۳۶۵، ۱۳۷۵، ۱۳۸۵ و آمارگیری جاری جمعیت ۱۳۷۰، آمار و اطلاعات اساسی مربوط به نیروی انسانی را جمع‌آوری نموده و علاوه بر آن از سال ۱۳۷۶، طرح نمونه‌گیری ویژگی‌های اشتغال و بیکاری خانوار را نیز به اجرا درآورده است و تا سال ۱۳۸۳ هر سال این طرح اجرا شده است. از سال ۱۳۸۴ طرح آمارگیری از نیروی کار جایگزین طرح مذکور گردیده است و نتایج آن به صورت فصلی و سالانه منتشر می‌گردد.

آمار و اطلاعات مندرج در این فصل، شامل اطلاعات توزیع نسبی جمعیت فعال و غیرفعال اقتصادی، شاخص‌های عمده نیروی کار شامل نرخ فعالیت، نرخ بیکاری و ... بر اساس نتایج طرح آمارگیری از نیروی کار مربوط به سال ۱۳۹۶ مرکز آمار ایران، اطلاعات کارکنان دولت مربوط به سال ۱۳۹۶ که از دستگاه‌های اجرایی استان اخذ گردیده و اطلاعات مربوط به تعداد فرصت‌های شغلی، متقاضیان کار و افراد به‌کارگمارده شده مربوط به سال ۱۳۹۶ که توسط اداره کل تعاون، کار و رفاه اجتماعی استان ارائه می‌شود، می‌باشد.

تعاریف مفاهیم

کار: آن دسته از فعالیت‌های اقتصادی (فکری یا بدنی) که به منظور کسب درآمد (نقدی و یا غیر نقدی) صورت پذیرد و هدف آن تولید کالا یا ارائه خدمت باشد.

جمعیت فعال اقتصادی: تمامی اعضای ۱۰ ساله و بیش تر خانوارها که در هفت روز قبل از مراجعه مأمور آمارگیری شاغل و یا بیکار بوده‌اند، جمعیت "فعال اقتصادی" به شمار می‌آیند. محصلان، خانه‌داران و دارندگان درآمد بدون کار، چنانچه شاغل و یا بیکار نیز بوده‌اند، "فعال اقتصادی" محسوب می‌شوند.

در طرح آمارگیری از نیروی کار در سال‌های ۱۳۸۴، ۱۳۸۵ و ۱۳۹۰ تمام افراد ۱۰ ساله و بیش تر (حداقل سن تعیین شده)، که در هفته تقویمی قبل از هفته آمارگیری (هفته مرجع) طبق تعریف کار، در تولید کالا و خدمات مشارکت داشته (شاغل) و یا از قابلیت مشارکت برخوردار بوده‌اند (بیکار)، جمعیت فعال اقتصادی محسوب می‌شوند.

جمعیت غیر فعال اقتصادی: تمامی اعضای ۱۰ ساله و بیش تر خانوارها که در هفت روز قبل از مراجعه مأمور آمارگیری شاغل و یا بیکار نبوده‌اند و در یکی از گروه‌های محصل، خانه‌دار، دارای درآمد بدون کار و سایر طبقه‌بندی شده‌اند به عنوان جمعیت "غیرفعال اقتصادی" به شمار می‌آیند. در طرح آمارگیری از نیروی کار در سال‌های ۱۳۸۴، ۱۳۸۵ و ۱۳۹۰ تمام افراد ۱۰ ساله و بیش تر که در طول هفته مرجع طبق تعریف، در هیچ یک از دو گروه شاغلان و بیکاران قرار نمی‌گیرند، جمعیت غیر فعال اقتصادی محسوب می‌شوند.

شاغل: تمام افراد ۱۰ ساله و بیش تر که در طول هفته مرجع، طبق تعریف کار، حداقل یک ساعت کار کرده و یا بنا به دلایلی به طور موقت کار را ترک کرده باشند، شاغل محسوب می‌شوند. شاغلان به طور عمده شامل دو گروه مزد و حقوق‌بگیران و خوداشتغالان می‌شوند. ترک موقت کار در هفته مرجع با داشتن پیوند رسمی شغلی، برای مزد و حقوق‌بگیران و تداوم کسب و کار برای خوداشتغالان، به‌عنوان

اشتغال محسوب می‌شود. افراد زیر نیز به لحاظ اهمیتی که در فعالیت اقتصادی کشور دارند، شاغل محسوب می‌شوند:

- افرادی هستند که بدون دریافت مزد برای یکی از اعضای خانوار خود که با وی نسبت خویشاوندی دارند، کار می‌کنند. (کارکنان فامیلی بدون مزد)
- کارآموزانی که در دوره کارآموزی فعالیتی در ارتباط با فعالیت مؤسسه محل کارآموزی انجام می‌دهند، یعنی مستقیماً در تولید کالا یا خدمات سهیم هستند و فعالیت آن‌ها "کار" محسوب می‌شود.
- محصلانی که در هفته مرجع مطابق تعریف، کار کرده‌اند.
- تمام افرادی که در نیروهای مسلح به صورت کادر دائم یا موقت خدمت می‌کنند (نیروهای مسلح پرسنل کادر و سربازان، درجه‌داران، افسران وظیفه نیروهای نظامی و انتظامی).

برای دقت در کاربرد این تعریف، در سرشماری‌های عمومی نفوس و مسکن سال‌های ۱۳۴۵ و ۱۳۵۵ افرادی که در هفته ۸ ساعت و بیش‌تر کار کرده‌اند شاغل منظور شده‌اند ولی در سرشماری‌های عمومی نفوس و مسکن ۱۳۶۵، ۱۳۷۵، آمارگیری جاری جمعیت ۱۳۷۰ و آمارگیری از ویژگی‌های اشتغال و بیکاری خانوار سال‌های ۱۳۷۶ لغایت ۱۳۸۳، کسانی که در هفت روز گذشته (قبل از مراجعه مأمور آمارگیری) حداقل ۲ روز کار کرده‌اند، شاغل به حساب آمده‌اند. همچنین در سرشماری‌های عمومی نفوس و مسکن ۱۳۶۵ و ۱۳۷۵، آمارگیری جاری جمعیت ۱۳۷۰ و آمارگیری از ویژگی‌های اشتغال و بیکاری خانوار سال‌های ۱۳۷۶ لغایت ۱۳۸۳ کسانی که دارای شغلی هستند ولی در هفت روز گذشته به اقتضای فصل و ماهیت فصلی کار خود، کار نکرده‌اند (بیکاران فصلی)، مشروط بر آنکه در جستجوی کار دیگری هم نبوده باشند شاغل محسوب شده‌اند، به استثنای سرشماری‌های ۱۳۴۵ و ۱۳۵۵ که در شمار بیکاران منظور شده‌اند.

ضمناً قابل ذکر است که سؤالات مربوط به شاغلان در سرشماری‌های ۱۳۳۵، ۱۳۴۵، ۱۳۵۵، ۱۳۷۵، آمارگیری جاری جمعیت ۱۳۷۰ و آمارگیری از ویژگی‌های اشتغال و بیکاری خانوار سال‌های ۱۳۷۶ لغایت ۱۳۸۳، از افراد ۱۰ ساله و بیش‌تر و در سرشماری ۱۳۶۵، از افراد ۶ ساله و بیش‌تر پرسش شده است.

در تمامی آمارگیری‌های مذکور، افرادی که در هنگام سرشماری به انجام خدمت وظیفه عمومی مشغول بوده‌اند در شمار شاغلان به حساب آمده‌اند.

همچنین شایان ذکر است تعریف شاغل در سرشماری عمومی نفوس و مسکن سال ۱۳۸۵ و ۱۳۹۰ منطبق بر تعریف ارائه شده در این فصل می‌باشد.

بیکار: افرادی که ۷ روز پیش از مراجعه مأمور سرشماری حداقل یک ساعت کار نکرده‌اند و دارای شغلی نیز نبوده‌اند در صورت داشتن دو شرط ذیل بیکار محسوب می‌شوند:

۱- در ۳۰ روز گذشته برای جستجوی کار، اقدامات مشخصی را نظیر ثبت نام یا پیگیری در مؤسسات کاریابی، پرس و جو از دوستان، تماس با کارفرمایان، مطالعه آگهی‌های استخدامی و .. انجام داده باشند.
۲- آماده به کار باشند، یعنی طی یک دوره ۱۵ روزه شامل ۷ روز گذشته و ۷ روز آینده آمادگی شروع کار را داشته باشند، همچنین افراد ذیل بیکار محسوب شده‌اند.

- در انتظار شروع کار جدید هستند، یعنی برای آنان کاری مهیا شده و قرار است در آینده به آن کار مشغول شوند و نیز آماده به کار (طبق تعریف) هستند.

- در انتظار بازگشت به شغل قبلی و نیز آماده به کار (طبق تعریف) هستند. منظور از "در انتظار بازگشت به شغل قبلی" این است که فرد قبلاً دارای کار بوده و به دلایلی کار خود را از دست می‌دهد و پیوند رسمی شغلی ندارد ولی در انتظار بازگشت به شغل خود بسر می‌برد.

اشتغال ناقص زمانی: افراد دارای اشتغال ناقص زمانی شامل تمام شاغلانی است که در هفته مرجع، حاضر در سر کار یا غایب موقت از محل کار بوده، به دلایل اقتصادی نظیر رکود کاری، پیدا نکردن کار با ساعت کار بیشتر، قرار داشتن در فصل غیر کاری و ... کمتر از ۴۴ ساعت کار کرده، خواهان و آماده برای انجام کار اضافی در هفته مرجع بوده‌اند.

بیکار قبلاً شاغل: کسانی که شاغل به حساب نمی‌آیند ولی قبلاً شاغل بوده و در هفت روز قبل از مراجعه مأمور آمارگیری مطابق تعریف، بیکار بوده‌اند بیکار قبلاً شاغل محسوب می‌شوند.

بیکار قبلاً غیرشاغل: کسانی که شاغل یا بیکار قبلاً شاغل محسوب نمی‌شوند و در هفت روز قبل از مراجعه مأمور آمارگیری مطابق تعریف، بیکار بوده‌اند در این گروه قرار می‌گیرند.

محصل: کسانی که شاغل یا بیکار محسوب نمی‌شوند و در هفت روز قبل از مراجعه مأمور آمارگیری در حال تحصیل بوده‌اند، محصل به حساب می‌آیند.

خانه‌دار: در سرشماری‌های ۱۳۳۵، ۱۳۴۵ و ۱۳۵۵، تمامی زنانی که در هفت روز گذشته قبل از مراجعه مأمور آمارگیری شاغل یا بیکار نبوده و به خانه‌داری (در منزل خود) مشغول بوده‌اند، خانه‌دار منظور شده‌اند. در سرشماری عمومی نفوس و مسکن ۱۳۶۵ و ۱۳۷۵، طرح آمارگیری از ویژگی‌های اشتغال و بیکاری خانوار سال‌های ۱۳۷۶ لغایت ۱۳۸۳ و همچنین طرح آمارگیری از نیروی کار سال ۱۳۸۴، ۱۳۸۵ و ۱۳۹۰ تمامی زنان و مردانی که در هفت روز گذشته، شاغل، بیکار و محصل نبوده و به خانه‌داری مشغول بوده‌اند، خانه‌دار منظور شده‌اند. در آمارگیری جاری جمعیت ۱۳۷۰، تمامی زنان و مردانی که در هفت روز گذشته، شاغل، بیکار، محصل و بازنشسته نبوده و به خانه‌داری مشغول بوده‌اند، خانه‌دار منظور شده‌اند.

دارای درآمد بدون کار: کسانی که شاغل، بیکار، محصل و خانه‌دار محسوب نمی‌شوند و درآمدهای مستمری مانند حقوق بازنشستگی، حقوق وظیفه، درآمد املاک و مستغلات، سود سهام و ... دارند، دارای درآمد بدون کار محسوب می‌شوند.

نرخ مشارکت اقتصادی (نرخ فعالیت): عبارت است از نسبت جمعیت فعال (شاغل و بیکار) ۱۰ ساله و بیش‌تر به جمعیت در سن کار ۱۰ ساله و بیش‌تر، ضرب در ۱۰۰.

نرخ بیکاری: عبارت است از نسبت جمعیت بیکار به جمعیت فعال (شاغل و بیکار)، ضرب در ۱۰۰.

نرخ بیکاری جمعیت ۱۵-۲۴ ساله: عبارت است از نسبت جمعیت بیکار ۱۵-۲۴ ساله به جمعیت فعال ۱۵-۲۴ ساله ضرب در ۱۰۰.

سهام اشتغال ناقص: عبارت است از نسبت جمعیت دارای اشتغال ناقص زمانی به جمعیت شاغل ضرب در ۱۰۰.

فعالیت اصلی محل کار: منظور از فعالیت اصلی محل کار، فعالیت کارگاهی است که فرد شاغل در طول هفته مرجع در آن کار می‌کرده‌است. این فعالیت بر حسب نوع کالای تولید شده یا خدمت عرضه شده توسط کارگاهی که فرد در آن کار می‌کند، مشخص می‌شود.

فعالیت اصلی محل کار افراد شاغل بر اساس طبقه بندی بین‌المللی فعالیت‌های اقتصادی (ISIC, REV۳) طبقه‌بندی شده‌است و نتایج آن بر اساس تقسیم‌بندی زیر در سه بخش کشاورزی، صنعت و خدمات ارائه شده‌است.

کشاورزی: شامل زراعت، باغداری، دامپروری، شکار، جنگلداری و ماهیگیری.

صنعت: شامل استخراج معدن، صنعت، ساختمان، تامین آب و برق و گاز.

خدمات: شامل عمده‌فروشی و خرده‌فروشی، تعمیر وسایل نقلیه موتوری، موتورسیکلت و کالاهای شخصی و خانگی، هتل و رستوران، حمل و نقل، انبارداری، ارتباطات، واسطه‌گری‌های مالی، مستغلات، اجاره و فعالیت‌های کسب و کار، آموزش، بهداشت و مددکاری اجتماعی، سازمان‌ها و هیئت‌های برون‌مرزی، دفاتر و ادارات مرکزی، خانوارهای معمولی دارای مستخدم، اداره امور عمومی، دفاع و تامین اجتماعی.

نقاط شهری، نقاط روستایی و جمعیت ساکن: رجوع کنید به تعاریف و مفاهیم «فصل ۲- جمعیت».

گزیده اطلاعات

در سال ۱۳۹۶، بر اساس نتایج طرح نیروی کار که توسط مرکز آمار ایران انجام گرفته، ۳۷/۱ درصد از جمعیت ۱۰ ساله و بیش‌تر استان از نظر اقتصادی فعال می‌باشند، به این معنی که نرخ مشارکت (فعالیت) اقتصادی استان در سال ۱۳۹۶، ۳۷/۱ درصد است که میزان آن نسبت به سال قبل ۳/۹ درصد کاهش یافته است. این نرخ در استان در زنان کمتر از مردان می‌باشد.

در این سال بر اساس نتایج طرح نیروی کار، نرخ بیکاری جمعیت در سن کار (۱۰ ساله و بیش‌تر)، ۱۲/۸ درصد بوده که میزان آن نسبت به سال قبل ۳/۷ درصد کاهش داشته است.

لازم به ذکر است که این نرخ در استان در زنان ۱۹/۶ درصد و در مردان ۱۰/۸ درصد می‌باشد. همچنین در این سال نرخ بیکاری جوانان ۲۴-۱۵ ساله، ۲۵/۴ درصد بوده که میزان آن نسبت به سال قبل ۱۹/۴ درصد کاهش یافته است.

در سال ۱۳۹۶، بر اساس نتایج طرح نیروی کار، سهم اشتغال در سه بخش عمده اقتصادی کشاورزی، صنعت و خدمات به ترتیب ۲۲/۹، ۲۶/۱ و ۵۱ درصد بوده است که در این میان بخش خدمات بیش‌ترین سهم اشتغال را به خود اختصاص داده است.

شایان ذکر است در نقاط شهری بخش خدمات با ۶۶/۲ درصد بیش‌ترین سهم اشتغال و در نقاط روستایی بخش کشاورزی با ۴۶/۸ درصد بیش‌ترین سهم اشتغال را به خود اختصاص داده‌اند.

در سال ۱۳۹۶، به گزارش مرکز آمار ایران، بیش‌ترین جمعیت بیکار ۱۰ ساله و بیش‌تر بر حسب وضع سواد و سطح تحصیلات به عالی (فوق دیپلم، لیسانس و بالاتر) با ۶۴/۵ درصد تعلق داشته است.

در سال ۱۳۹۶، تعداد کارکنان دولت در دستگاه‌های اجرایی استان، حدود ۳۰۸۵۶ نفر بوده که از این تعداد ۶۷/۲ درصد مردان و ۳۲/۸ درصد زنان را شامل می‌شود.

در سال ۱۳۹۶، بیش از ۲۲۰۰ نفر متقاضی جهت ۲۱۸۹ فرصت شغلی به ادارات خدمات اشتغال مراجعه نموده‌اند که ۳/۷ درصد از متقاضیان به کار گمارده شده‌اند. ۸۳/۳ درصد از افراد به کار گرفته شده، در بخش خصوصی مشغول به کار شده‌اند.

لازم به ذکر است ۷۱ درصد از متقاضیان کار در مقطع سنی ۲۵-۳۴ ساله بوده‌اند که بیش‌ترین سهم را در بین متقاضیان داشته‌اند.

۱-۳- توزیع نسبی جمعیت ۱۰ ساله و بیش تر بر حسب وضع فعالیت و جنس در نقاط شهری و روستایی (درصد)

جمعیت فعال از نظر اقتصادی			جمعیت ۱۰ ساله و بیش تر	شرح
بیکار	شاغل	جمع		
کل استان				
مرد و زن				
۴/۴۴	۲۴/۷	۲۹/۱۴	۱۰۰/۰	۱۳۸۰
۵/۳	۲۹/۰	۳۴/۳	۱۰۰/۰	۱۳۸۵
۴/۲	۲۵/۹	۳۰/۲	۱۰۰/۰	۱۳۹۰
۵/۰	۲۵/۶	۳۰/۷	۱۰۰/۰	۱۳۹۲
۴/۵	۲۵/۷	۳۰/۲	۱۰۰/۰	۱۳۹۳
۶/۱	۲۸/۴	۳۴/۵	۱۰۰/۰	۱۳۹۴
۵/۲	۳۳/۴	۳۸/۶	۱۰۰/۰	۱۳۹۵
۴/۸	۳۳/۳	۳۷/۱	۱۰۰/۰	۱۳۹۶
مرد				
۷/۰	۴۵/۲	۵۲/۲	۱۰۰/۰	۱۳۸۰
۷/۲	۴۶/۸	۵۴/۰	۱۰۰/۰	۱۳۸۵
۵/۵	۴۷/۱	۵۲/۶	۱۰۰/۰	۱۳۹۰
۷/۳	۴۶/۰	۵۳/۳	۱۰۰/۰	۱۳۹۲
۶/۳	۴۶/۲	۵۲/۵	۱۰۰/۰	۱۳۹۳
۸/۷	۴۹/۱	۵۷/۸	۱۰۰/۰	۱۳۹۴
۶/۴	۵۲/۶	۵۹/۰	۱۰۰/۰	۱۳۹۵
۶/۱	۵۰/۹	۵۷/۱	۱۰۰/۰	۱۳۹۶
زن				
۱/۸	۴/۰	۵/۸	۱۰۰/۰	۱۳۸۰
۳/۴	۱۰/۶	۱۴/۰	۱۰۰/۰	۱۳۸۵
۳/۰	۴/۰	۷/۰	۱۰۰/۰	۱۳۹۰
۲/۸	۴/۷	۷/۵	۱۰۰/۰	۱۳۹۲
۲/۵	۴/۶	۷/۱	۱۰۰/۰	۱۳۹۳
۳/۴	۶/۸	۱۰/۲	۱۰۰/۰	۱۳۹۴
۳/۹	۱۴/۵	۱۸/۴	۱۰۰/۰	۱۳۹۵
۳/۳	۱۳/۶	۱۶/۹	۱۰۰/۰	۱۳۹۶



۳-۱- توزیع نسبی جمعیت ۱۰ ساله و بیش تر بر حسب وضع فعالیت و جنس در نقاط شهری و روستایی (دنباله) (درصد)

اظهارننده	جمعیت غیر فعال از نظر اقتصادی					شرح
	سایر	دارای درآمد بدون کار	خانه‌دار	محصل	جمع	
						کل استان
						مرد و زن
•	۴/۰	۳/۶	۲۶/۴	۳۶/۹	۷۰/۹۱۳۸۰
•	۵/۱	۴/۱	۲۳/۷	۳۲/۷	۶۵/۷ ۱۳۸۵
•	۴/۳	۵/۷	۲۹/۴	۳۰/۳	۶۹/۸۱۳۹۰
•	۷/۰	۷/۸	۳۱/۷	۲۲/۷	۶۹/۳۱۳۹۲
•	۶/۶	۷/۷	۳۲/۲	۲۳/۳	۶۹/۸۱۳۹۳
•	۴/۷	۶/۵	۳۱/۹	۲۲/۳	۶۵/۵۱۳۹۴
•	۴/۰	۸/۲	۲۸/۵	۲۰/۷	۶۱/۴۱۳۹۵
♦	۵/۸	۸/۹	۲۷/۲	۲۱/۰	۶۲/۹ ۱۳۹۶
						مرد
•	۳/۰	۴/۸	۰/۳	۳۹/۷	۴۷/۸۱۳۸۰
•	۶/۱	۴/۸	۰/۳	۳۴/۸	۴۶/۰ ۱۳۸۵
•	۵/۴	۸/۴	۰/۳	۳۳/۱	۴۷/۴۱۳۹۰
•	۱۰/۱	۱۱/۴	۱/۱	۲۴/۲	۴۶/۷۱۳۹۲
•	۹/۱	۱۲/۴	۰/۷	۲۵/۳	۴۷/۵۱۳۹۳
•	۶/۵	۱۰/۳	۱/۲	۲۴/۲	۴۲/۲۱۳۹۴
•	۵/۷	۱۲/۱	۱/۱	۲۲/۱	۴۱/۰۱۳۹۵
♦	۷/۴	۱۲/۴	۰/۳	۲۲/۸	۴۲/۹ ۱۳۹۶
						زن
•	۴/۹	۲/۴	۵۲/۷	۳۴/۲	۹۴/۲۱۳۸۰
•	۴/۱	۳/۴	۴۷/۹	۳۰/۶	۸۶/۰ ۱۳۸۵
•	۳/۰	۲/۹	۵۹/۵	۲۷/۵	۹۳/۰۱۳۹۰
•	۳/۹	۴/۱	۶۳/۳	۲۱/۲	۹۲/۵۱۳۹۲
•	۴/۰	۲/۹	۶۴/۷	۲۱/۳	۹۲/۹۱۳۹۳
•	۲/۹	۲/۶	۶۳/۹	۲۰/۴	۸۹/۸۱۳۹۴
•	۲/۳	۴/۴	۵۵/۶	۱۹/۳	۸۱/۶۱۳۹۵
♦	۴/۱	۵/۵	۵۴/۳	۱۹/۲	۸۳/۱ ۱۳۹۶



۳-۱- توزیع نسبی جمعیت ۱۰ ساله و بیش تر بر حسب وضع فعالیت و جنس در نقاط شهری و روستایی (دنباله)
(درصد)

جمعیت فعال از نظر اقتصادی			جمعیت ۱۰ ساله و بیش تر	شرح
بیکار	شاغل	جمع		
نقاط شهری				
مرد و زن				
۵/۱	۲۵/۰	۳۰/۱	۱۰۰/۰	۱۳۸۰
۷/۶	۲۵/۸	۳۳/۴	۱۰۰/۰	۱۳۸۵
۵/۳	۲۵/۵	۳۰/۷	۱۰۰/۰	۱۳۹۰
۴/۸	۲۴/۶	۲۹/۵	۱۰۰/۰	۱۳۹۲
۴/۸	۲۵/۱	۲۹/۹	۱۰۰/۰	۱۳۹۳
۶/۳	۲۸/۵	۳۴/۸	۱۰۰/۰	۱۳۹۴
۶/۴	۳۲/۹	۳۹/۳	۱۰۰/۰	۱۳۹۵
۵/۴	۳۲/۰	۳۷/۴	۱۰۰/۰	۱۳۹۶
مرد				
۷/۱	۴۴/۵	۵۱/۶	۱۰۰/۰	۱۳۸۰
۹/۴	۴۳/۴	۵۲/۸	۱۰۰/۰	۱۳۸۵
۶/۶	۴۴/۷	۵۱/۳	۱۰۰/۰	۱۳۹۰
۶/۵	۴۳/۵	۵۰/۰	۱۰۰/۰	۱۳۹۲
۶/۳	۴۳/۷	۵۰/۰	۱۰۰/۰	۱۳۹۳
۸/۱	۴۸/۰	۵۶/۱	۱۰۰/۰	۱۳۹۴
۷/۴	۵۱/۹	۵۹/۳	۱۰۰/۰	۱۳۹۵
۶/۸	۵۱/۴	۵۸/۱	۱۰۰/۰	۱۳۹۶
زن				
۲/۹	۴/۷	۷/۶	۱۰۰/۰	۱۳۸۰
۵/۷	۷/۰	۱۲/۷	۱۰۰/۰	۱۳۸۵
۳/۹	۵/۳	۹/۱	۱۰۰/۰	۱۳۹۰
۳/۱	۵/۱	۸/۲	۱۰۰/۰	۱۳۹۲
۳/۲	۶/۰	۹/۲	۱۰۰/۰	۱۳۹۳
۴/۴	۷/۵	۱۱/۹	۱۰۰/۰	۱۳۹۴
۵/۳	۱۳/۵	۱۸/۸	۱۰۰/۰	۱۳۹۵
۴/۰	۱۲/۳	۱۶/۳	۱۰۰/۰	۱۳۹۶



۳-۱- توزیع نسبی جمعیت ۱۰ ساله و بیش تر بر حسب وضع فعالیت و جنس در نقاط شهری و روستایی (دنباله)

اظهار نشده	جمعیت غیر فعال از نظر اقتصادی					شرح
	سایر	دارای درآمد بدون کار	خانه دار	محصل	جمع	
						نقاط شهری
						مرد وزن
•	۳/۰	۳/۱	۲۳/۴	۴۰/۳	۶۹/۸	۱۳۸۰
•	۵/۵	۳/۵	۲۲/۸	۳۴/۸	۶۶/۶	۱۳۸۵
•	۳/۰	۶/۶	۲۷/۳	۳۲/۴	۶۹/۳	۱۳۹۰
•	۷/۶	۷/۷	۲۹/۴	۲۵/۸	۷۰/۵	۱۳۹۲
•	۷/۳	۷/۴	۳۰/۱	۲۵/۲	۷۰/۱	۱۳۹۳
•	۵/۹	۶/۵	۲۹/۰	۲۳/۹	۶۵/۲	۱۳۹۴
•	۴/۵	۸/۴	۲۶/۸	۲۱/۰	۶۰/۷	۱۳۹۵
♦	۵/۴	۹/۵	۲۶/۶	۳۱/۱	۶۲/۶	۱۳۹۶
						مرد
•	۳/۰	۴/۴	۰/۲	۴۰/۷	۴۸/۳	۱۳۸۰
•	۶/۰	۴/۹	۰/۴	۳۵/۹	۴۷/۲	۱۳۸۵
•	۳/۹	۱۰/۲	۰/۳	۳۴/۴	۴۸/۷	۱۳۹۰
•	۱۰/۷	۱۲/۲	۱/۰	۲۶/۱	۵۰/۰	۱۳۹۲
•	۱۰/۴	۱۳/۰	۰/۷	۲۵/۹	۵۰/۰	۱۳۹۳
•	۸/۱	۱۰/۶	۰/۷	۲۴/۴	۴۳/۹	۱۳۹۴
•	۵/۹	۱۲/۸	۰/۹	۲۱/۱	۴۰/۷	۱۳۹۵
♦	۶/۳	۱۳/۶	۰/۲	۳۱/۸	۴۱/۹	۱۳۹۶
						زن
•	۳/۰	۱/۷	۴۷/۷	۳۹/۹	۹۲/۳	۱۳۸۰
•	۴/۹	۲/۰	۴۶/۸	۳۳/۷	۸۷/۳	۱۳۸۵
•	۲/۰	۲/۷	۵۵/۸	۳۰/۳	۹۰/۹	۱۳۹۰
•	۴/۵	۲/۹	۵۸/۹	۲۵/۵	۹۱/۸	۱۳۹۲
•	۴/۲	۱/۷	۶۰/۳	۲۴/۵	۹۰/۸	۱۳۹۳
•	۳/۶	۲/۱	۵۹/۲	۲۳/۳	۸۸/۱	۱۳۹۴
•	۳/۰	۴/۰	۵۳/۳	۲۰/۹	۸۱/۲	۱۳۹۵
♦	۴/۵	۵/۳	۵۳/۶	۲۰/۴	۸۳/۷	۱۳۹۶



۱-۳- توزیع نسبی جمعیت ۱۰ ساله و بیش تر بر حسب وضع فعالیت و جنس در نقاط شهری و روستایی (دنباله)

جمعیت فعال از نظر اقتصادی			جمعیت ۱۰ ساله و بیش تر	شرح
بیکار	شاغل	جمع		
نقاط روستایی				
مرد و زن				
۴/۰	۲۴/۴	۲۸/۴	۱۰۰/۰	۱۳۸۰
۲/۵	۳۱/۵	۳۵/۰	۱۰۰/۰	۱۳۸۵
۳/۱	۲۶/۵	۲۹/۵	۱۰۰/۰	۱۳۹۰
۵/۳	۲۷/۰	۳۲/۳	۱۰۰/۰	۱۳۹۲
۴/۰	۲۶/۵	۳۰/۶	۱۰۰/۰	۱۳۹۳
۵/۹	۲۸/۳	۳۴/۲	۱۰۰/۰	۱۳۹۴
۳/۵	۳۴/۱	۳۷/۶	۱۰۰/۰	۱۳۹۵
۳/۸	۳۲/۸	۳۶/۶	۱۰۰/۰	۱۳۹۶
مرد				
۶/۹	۴۵/۷	۵۲/۶	۱۰۰/۰	۱۳۸۰
۵/۴	۴۹/۶	۵۵/۰	۱۰۰/۰	۱۳۸۵
۴/۱	۴۹/۹	۵۴/۰	۱۰۰/۰	۱۳۹۰
۸/۲	۴۹/۳	۵۷/۵	۱۰۰/۰	۱۳۹۲
۶/۴	۴۹/۶	۵۶/۰	۱۰۰/۰	۱۳۹۳
۹/۵	۵۰/۵	۶۰/۰	۱۰۰/۰	۱۳۹۴
۵/۱	۵۳/۵	۵۸/۶	۱۰۰/۰	۱۳۹۵
۵/۳	۵۰/۲	۵۵/۶	۱۰۰/۰	۱۳۹۶
زن				
۱/۱	۳/۵	۴/۶	۱۰۰/۰	۱۳۸۰
۱/۵	۱۳/۴	۱۵/۰	۱۰۰/۰	۱۳۸۵
۱/۹	۲/۶	۴/۶	۱۰۰/۰	۱۳۹۰
۲/۴	۴/۱	۶/۵	۱۰۰/۰	۱۳۹۲
۱/۶	۲/۵	۴/۲	۱۰۰/۰	۱۳۹۳
۲/۳	۵/۹	۸/۲	۱۰۰/۰	۱۳۹۴
۱/۹	۱۵/۹	۱۷/۸	۱۰۰/۰	۱۳۹۵
۲/۳	۱۵/۴	۱۷/۷	۱۰۰/۰	۱۳۹۶



۳-۱- توزیع نسبی جمعیت ۱۰ ساله و بیش تر بر حسب وضع فعالیت و جنس در نقاط شهری و روستایی (دنباله)
(درصد)

اظهار نشده	جمعیت غیر فعال از نظر اقتصادی					شرح
	سایر	دارای درآمد بدون کار	خانه دار	محصل	جمع	
						نقاط روستایی
						مرد و زن
•	۴/۶	۳/۹	۲۸/۳	۳۴/۷	۷۱/۵ ۱۳۸۰
•	۴/۹	۴/۶	۲۴/۵	۳۱/۱	۶۵ ۱۳۸۵
•	۵/۹	۴/۷	۳۱/۸	۲۸	۷۰/۵ ۱۳۹۰
•	۶/۲	۸	۳۴/۷	۱۸/۸	۶۷/۷ ۱۳۹۲
•	۵/۶	۸/۱	۳۴/۹	۲۰/۷	۶۹/۴ ۱۳۹۳
•	۳/۲	۶/۶	۳۵/۵	۲۰/۴	۶۵/۸ ۱۳۹۴
•	۳/۴	۷/۹	۳۰/۸	۲۰/۳	۶۲/۴ ۱۳۹۵
♦	۶/۳	۸/۲	۲۷/۹	۲۰/۹	۶۳/۴ ۱۳۹۶
						مرد
•	۳/۰	۵/۱	۰/۴	۳۸/۹	۴۷/۴ ۱۳۸۰
•	۶/۱	۴/۷	۰/۳	۳۳/۹	۴۵/۰ ۱۳۸۵
•	۷/۷	۶/۳	۰/۴	۳۱/۵	۴۶/۰ ۱۳۹۰
•	۹/۳	۱۰/۳	۱/۳	۲۱/۶	۴۲/۵ ۱۳۹۲
•	۷/۴	۱۱/۶	۰/۶	۲۴/۴	۴۴/۰ ۱۳۹۳
•	۴/۵	۱۰/۰	۱/۸	۲۳/۸	۴۰/۰ ۱۳۹۴
•	۵/۵	۱۱/۱	۱/۳	۲۳/۵	۴۱/۴ ۱۳۹۵
♦	۹/۰	۱۰/۷	۰/۶	۲۴/۲	۴۴/۴ ۱۳۹۶
						زن
•	۶/۱	۲/۹	۵۵/۹	۳۰/۴	۹۵/۳ ۱۳۸۰
•	۳/۶	۴/۵	۴۸/۷	۲۸/۲	۸۵/۰ ۱۳۸۵
•	۴/۲	۳/۱	۶۳/۷	۲۴/۴	۹۵/۴ ۱۳۹۰
•	۳/۱	۵/۶	۶۹/۰	۱۵/۸	۹۳/۵ ۱۳۹۲
•	۳/۸	۴/۶	۷۰/۶	۱۶/۹	۹۵/۸ ۱۳۹۳
•	۲/۰	۳/۳	۶۹/۵	۱۷/۰	۹۱/۸ ۱۳۹۴
•	۱/۵	۴/۹	۵۸/۷	۱۷/۲	۸۲/۲ ۱۳۹۵
♦	۳/۶	۵/۷	۵۵/۲	۱۷/۷	۸۲/۳ ۱۳۹۶

مأخذ: مرکز آمار ایران. دفتر جمعیت، نیروی کار و سرشماری.

۳-۲- شاخص های عمده نیروی کار در جمعیت ۱۰ ساله و بیش تر بر حسب جنس در نقاط شهری و روستایی (درصد)

شرح	نرخ مشارکت اقتصادی	نرخ بیکاری	نرخ بیکاری ۱۵-۲۴ ساله	نرخ بیکاری ۱۵-۲۹ ساله	سهم اشتغال ناقص	سهم اشتغال در بخش های عمده اقتصادی		
						کشاورزی	صنعت	خدمات
کل استان								
مرد و زن								
.....۱۳۸۰	۲۹/۱	۱۵/۳	۴۵/۴	۲۸/۹	۲۵/۴	۴۵/۷
.....۱۳۸۵	۳۴/۳	۱۵/۵	۳۹/۹	۳۴/۵	۱۳/۹	۳۳/۴	۲۷/۱	۳۹/۵
.....۱۳۹۰	۳۰/۲	۱۴/۱	۴۲/۳	۳۹/۳	۶/۷	۱۹/۷	۳۲/۴	۴۷/۹
.....۱۳۹۲	۳۰/۷	۱۶/۵	۴۹/۰	۳۹/۸	۱۳/۹	۱۸/۲	۳۶/۵	۴۵/۳
.....۱۳۹۳	۳۰/۲	۱۴/۸	۴۳/۴	۳۹/۵	۱۰/۰	۱۸/۱	۳۴/۵	۴۷/۴
.....۱۳۹۴	۳۴/۵	۱۷/۷	۴۸/۸	۴۳/۲	۱۰/۱	۱۸/۰	۳۱/۸	۵۰/۳
.....۱۳۹۵	۳۸/۶	۱۳/۳	۳۱/۵	۳۰/۱	۱۴/۷	۲۰/۹	۲۹/۴	۴۹/۷
..... ۱۳۹۶	۳۷/۱	۱۲/۸	۲۵/۴	۳۱/۶	۱۲/۷	۲۲/۹	۲۶/۱	۵۱/۰
مرد								
.....۱۳۸۰	۵۲/۲	۱۳/۵	۲۹/۰	۲۶/۲	۴۴/۸
.....۱۳۸۵	۵۴/۰	۱۳/۴	۳۶/۳	۳۰/۱	۱۵/۵	۲۷/۱	۳۱/۳	۴۱/۶
.....۱۳۹۰	۵۲/۶	۱۰/۴	۳۴/۳	۳۱/۶	۷/۲	۲۰/۲	۳۴/۷	۴۵/۱
.....۱۳۹۲	۵۲/۳	۱۳/۷	۴۳/۹	۳۵/۲	۱۴/۸	۱۷/۹	۳۹/۱	۴۳/۰
.....۱۳۹۳	۵۲/۵	۱۲/۰	۳۸/۷	۳۳/۷	۱۰/۶	۱۸/۶	۳۶/۹	۴۴/۴
.....۱۳۹۴	۵۷/۸	۱۵/۰	۴۴	۳۸/۴	۱۱/۲	۱۶/۷	۳۴/۴	۴۸/۹
.....۱۳۹۵	۵۹/۰	۱۰/۹	۲۸/۶	۲۵/۳	۱۷/۶	۱۶/۵	۳۲/۳	۵۱/۳
..... ۱۳۹۶	۵۷/۱	۱۰/۸	۲۲/۰	۲۶/۶	۱۵/۰	۱۸/۷	۳۰/۶	۵۰/۷
زن								
.....۱۳۸۰	۵/۸	۳۱/۳	۲۷/۴	۱۶/۹	۵۵/۷
.....۱۳۸۵	۱۴/۰	۲۴/۲	۵۱/۳	۴۸/۱	۶/۴	۶۲/۱	۷/۹	۳۰/۰
.....۱۳۹۰	۷/۰	۴۲/۵	۸۱/۵	۷۳/۸	۰/۷	۱۴/۱	۳/۷	۸۲/۱
.....۱۳۹۲	۷/۵	۳۷/۳	۷۰/۳	۶۰/۲	۴/۴	۲۱/۱	۱۰/۱	۶۸/۷
.....۱۳۹۳	۷/۱	۳۵/۷	۶۷/۵	۶۷/۰	۳/۱	۱۳/۱	۸/۸	۷۸/۱
.....۱۳۹۴	۱۰/۲	۳۳/۵	۷۰/۴	۶۳/۷	۲/۰	۲۷/۷	۱۲/۱	۶۰/۲
.....۱۳۹۵	۱۸/۴	۲۰/۸	۳۸/۹	۴۲/۳	۴/۳	۳۶/۷	۱۹/۲	۴۴/۱
..... ۱۳۹۶	۱۶/۹	۱۹/۶	۳۳/۶	۴۵/۰	۴/۲	۳۸/۸	۹/۴	۵۱/۸



۳-۲- شاخص های عمده نیروی کار در جمعیت ۱۰ ساله و بیش تر بر حسب جنس در نقاط شهری و روستایی (دنباله)

سهم اشتغال در بخش های عمده اقتصادی			سهم اشتغال ناقص	نرخ بیکاری ۱۵-۲۹ ساله	نرخ بیکاری ۱۵-۲۴ ساله	نرخ بیکاری	نرخ مشارکت اقتصادی	شرح
خدمات	صنعت	کشاورزی						
نقاط شهری								
مرد و زن								
...	۱۳۸۰
۶۷/۵	۲۷/۸	۴/۷	۷/۵	۵۰/۸	۶۴/۹	۲۲/۷	۳۳/۲	۱۳۸۵
۶۵/۲	۳۱/۰	۳/۹	۵/۱	۴۸/۹	۵۹/۳	۱۷/۲	۳۰/۷	۱۳۹۰
۶۰/۶	۳۶/۲	۳/۲	۸/۰	۴۲/۱	۵۲/۵	۱۶/۴	۲۹/۵	۱۳۹۲
۶۴/۰	۳۲/۶	۳/۴	۶/۳	۴۴/۲	۴۴/۵	۱۵/۹	۲۹/۹	۱۳۹۳
۶۶/۰	۳۰/۶	۳/۵	۸/۰	۴۶/۱	۵۳/۶	۱۸/۱	۳۴/۸	۱۳۹۴
۶۲/۷	۳۱/۴	۵/۹	۱۳/۰	۳۶/۱	۴۱/۳	۱۶/۳	۳۹/۳	۱۳۹۵
۶۶/۲	۲۸/۶	۵/۲	۱۱/۰	۳۴/۷	۲۸/۲	۱۴/۵	۳۷/۴	۱۳۹۶
مرد								
...	۱۳۸۰
۶۵/۰	۳۰/۵	۴/۵	۷/۶	۴۳/۹	۵۹/۸	۱۷/۷	۵۲/۷	۱۳۸۵
۶۱/۲	۳۴/۲	۴/۲	۵/۶	۴۱/۵	۴۹/۹	۱۲/۹	۵۱/۳	۱۳۹۰
۵۷/۵	۳۸/۹	۳/۶	۸/۷	۳۷/۸	۴۶/۶	۱۳/۰	۵۰/۰	۱۳۹۲
۶۰/۵	۳۵/۷	۳/۸	۶/۹	۳۷/۲	۳۸/۳	۱۲/۶	۵۰/۰	۱۳۹۳
۶۳/۱	۳۳/۳	۳/۶	۸/۹	۳۹/۶	۴۵/۹	۱۴/۴	۵۶/۱	۱۳۹۴
۶۲/۰	۳۳/۱	۴/۹	۱۴/۷	۲۹/۹	۳۷/۱	۱۲/۵	۵۹/۳	۱۳۹۵
۶۲/۳	۳۲/۷	۵/۰	۱۲/۳	۲۷/۵	۲۱/۵	۱۱/۷	۵۸/۱	۱۳۹۶
زن								
...	۱۳۸۰
۸۳/۹	۹/۹	۶/۲	۶/۹	۶۶/۷	۷۵/۶	۴۴/۷	۱۲/۷	۱۳۸۵
۹۷/۲	۲/۱	۰/۷	۱/۱	۷۳/۲	۸۸/۳	۴۲/۴	۹/۱	۱۳۹۰
۸۷/۸	۱۲/۲	۰/۰	۲/۱	۵۷/۱	۶۹/۸	۳۷/۵	۸/۲	۱۳۹۲
۹۰/۱	۹/۳	۰/۵	۲/۲	۶۶۰۳	۶۴/۸	۳۴/۵	۹/۲	۱۳۹۳
۸۵/۲	۱۲/۱	۲/۷	۱/۷	۶۸/۳	۷۹/۴	۳۶/۸	۱۱/۹	۱۳۹۴
۶۵/۴	۲۴/۷	۱۰/۰	۶/۲	۵۰/۵	۴۹/۷	۲۸/۴	۱۸/۸	۱۳۹۵
۸۲/۹	۱۱/۳	۵/۸	۵/۵	۵۴/۳	۴۴/۹	۲۴/۷	۱۶/۳	۱۳۹۶



۳-۲- شاخص های عمده نیروی کار در جمعیت ۱۰ ساله و بیش تر بر حسب جنس در نقاط شهری و روستایی (دنباله)

شرح	نرخ مشارکت اقتصادی	نرخ بیکاری	نرخ بیکاری ۱۵-۲۴ ساله	نرخ بیکاری ۱۵-۲۹ ساله	سهم اشتغال ناقص	سهم اشتغال در بخش های عمده اقتصادی		
						کشاورزی	صنعت	خدمات
نقاط روستایی								
مرد و زن								
.....	۱۳۸۰
.....	۱۳۸۵	۳۵/۱	۹/۹	۲۴/۳	۲۲/۰	۱۸/۰	۲۶/۴	۲۰/۶
.....	۱۳۹۰	۲۹/۵	۱۰/۳	۲۸/۱	۲۸/۵	۸/۵	۳۳/۹	۲۸/۸
.....	۱۳۹۲	۳۲/۳	۱۶/۶	۴۶/۳	۳۷/۴	۲۰/۸	۳۶/۹	۲۷/۳
.....	۱۳۹۳	۳۰/۶	۱۳/۲	۴۲/۴	۳۳/۵	۱۴/۶	۳۶/۹	۲۵/۹
.....	۱۳۹۴	۳۴/۲	۱۷/۲	۴۴/۸	۴۰/۰	۱۲/۷	۳۳/۲	۳۰/۹
.....	۱۳۹۵	۳۷/۶	۹/۲	۲۰/۴	۲۰/۷	۱۶/۹	۲۶/۹	۳۳/۰
.....	۱۳۹۶	۳۶/۶	۱۰/۴	۲۲/۲	۲۶/۶	۱۵/۱	۲۲/۸	۳۰/۴
مرد								
.....	۱۳۸۰
.....	۱۳۸۵	۵۵/۰	۹/۸	۲۳/۸	۲۰/۸	۲۱/۱	۳۱/۶	۲۴/۱
.....	۱۳۹۰	۵۴/۰	۷/۶	۲۳/۳	۲۱/۷	۸/۹	۳۵/۳	۲۷/۷
.....	۱۳۹۲	۵۷/۵	۱۴/۴	۴۲/۱	۳۲/۸	۲۱/۸	۳۹/۴	۲۶/۴
.....	۱۳۹۳	۵۶/۰	۱۱/۴	۳۹/۰	۲۹/۹	۱۵/۱	۳۸/۴	۲۵/۳
.....	۱۳۹۴	۶۰/۰	۱۵/۸	۴۲/۶	۳۷/۲	۱۳/۹	۳۵/۷	۳۱/۹
.....	۱۳۹۵	۵۸/۶	۸/۷	۲۰/۳	۱۸/۶	۲۱/۵	۳۱/۲	۳۶/۸
.....	۱۳۹۶	۵۵/۶	۹/۶	۲۲/۷	۲۵/۳	۱۸/۹	۲۷/۵	۳۴/۳
زن								
.....	۱۳۸۰
.....	۱۳۸۵	۱۴/۹	۱۰/۴	۲۶/۰	۲۶/۶	۶/۲	۷/۱	۷/۷
.....	۱۳۹۰	۴/۶	۴۲/۹	۶۸/۵	۷۵/۲	۰/۰	۷/۴	۴۸/۰
.....	۱۳۹۲	۶/۵	۳۶/۹	۷۰/۸	۶۵/۳	۸/۲	۶/۸	۳۸/۱
.....	۱۳۹۳	۴/۲	۳۹/۱	۷۲/۹	۶۹/۱	۵/۸	۷/۰	۳۹/۰
.....	۱۳۹۴	۸/۲	۲۸/۰	۵۸/۰	۵۶/۰	۲/۴	۱۲/۰	۲۲/۷
.....	۱۳۹۵	۱۷/۸	۱۰/۶	۲۱/۰	۲۶/۷	۲/۲	۱۳/۳	۲۰/۹
.....	۱۳۹۶	۱۷/۷	۱۳/۱	۲۱/۰	۳۰/۳	۲/۹	۷/۳	۱۷/۸

مأخذ: مرکز آمار ایران (ر.م).

- مرکز آمار ایران. دفتر جمعیت، نیروی کار و سرشماری.

۳-۳- توزیع نسبی جمعیت شاغل و بیکار (جویای کار) ۱۰ ساله و بیش تر برحسب وضع سواد و سطح تحصیلات (درصد)

۱۳۹۲		۱۳۹۰		۱۳۸۵		۱۳۸۰		وضع سواد و سطح تحصیلات
بیکار	شاغل	بیکار	شاغل	بیکار	شاغل	بیکار	شاغل	
۱۰۰/۰	۱۰۰/۰	۱۰۰/۰	۱۰۰/۰	۱۰۰/۰	۱۰۰/۰	۱۰۰/۰	۱۰۰/۰	جمع
۹۷/۳	۱۹/۸	۹۹/۶	۱۱/۱	۹۸/۶	۷۶/۹	۷۵/۴	۹۷/۳	باسواد
۸/۷	۱۷/۰	۵/۲	۲۳/۴	۱۴/۴	۲۸/۰	۱۷/۹	۱۰/۲	ابتدایی
۱۳/۳	۱۹/۹	۱۰/۹	۱۷/۹	۲۱/۶	۱۷/۵	۱۵/۶	۱۹/۹	راهنمایی
۲/۳	۲/۵	۴/۱	۲/۷	۱/۱	۰/۷	۵/۶	۱۰/۹	متوسطه
۲۰/۱	۲۲/۰	۳۴/۱	۲۰/۳	۳۶/۹	۱۵/۲	۱۵/۹	۴۶/۲	دیپلم و پیش دانشگاهی
۵۲/۶	۲۷/۰	۴۵/۲	۲۳/۷	۲۴/۴	۱۵/۵	۱۴/۴	۸/۵	عالی
۰/۰	۰/۰	۰/۰	۰/۰	۰/۰	۰/۰	۰/۱	۰/۰	حوزه های علمیه و علوم دینی
۰/۲	۱/۴	۰/۰	۰/۰	۰/۰	۰/۰	۵/۶	۱/۵	سوادآموزی
...	غیررسمی
۰/۰	۰/۰	۰/۰	۰/۰	۰/۰	۰/۰	۰/۰	۰/۰	نامشخص و اظهار نشده
۲/۸	۱۰/۲	۰/۴	۱۱/۹	۱/۴	۲۳/۱	۲۴/۶	۲/۷	بی سواد

۱۳۹۶		۱۳۹۵		۱۳۹۴		۱۳۹۳		وضع سواد و سطح تحصیلات
بیکار	شاغل	بیکار	شاغل	بیکار	شاغل	بیکار	شاغل	
۱۰۰/۰	۱۰۰/۰	۱۰۰/۰	۱۰۰/۰	۱۰۰/۰	۱۰۰/۰	۱۰۰/۰	۱۰۰/۰	جمع
۹۹/۱	۱۶/۳	۹۷/۳	۱۷/۳	۹۹/۵	۱۱/۵	۹۸/۱	۱۹/۸	باسواد
۴/۳	۱۴/۱	۴/۳	۱۵/۷	۵/۵	۱۶/۸	۰/۰	۲/۲	ابتدایی
۱۱/۶	۱۴/۱	۸/۱	۱۵/۵	۱۱/۷	۱۸/۰	۵/۵	۱۸/۴	راهنمایی
۱/۰	۱/۶	۰/۸	۱/۸	۱/۶	۱/۵	۱۳/۳	۲۰/۰	متوسطه
۱۷/۴	۱۹/۹	۲۰/۵	۲۰/۹	۲۳/۳	۲۰/۳	۲/۷	۱/۱	دیپلم و پیش دانشگاهی
۶۴/۵	۳۴/۸	۶۳/۵	۳۲/۱	۵۷/۳	۲۹/۷	۲۲/۷	۱۹/۷	عالی
۰/۰	۰/۰	۰/۰	۰/۰	۰/۰	۰/۰	۰/۰	۰/۰	حوزه های علمیه و علوم دینی
۰/۳	۱/۸	۰/۰	۱/۳	۰/۱	۲/۲	۵۴/۰	۲۸/۲	سوادآموزی
۰/۰	۰	غیررسمی
۰/۰	۰/۰	۰/۰	۰/۰	۰/۰	۰/۰	۰/۰	۰/۰	نامشخص و اظهار نشده
۰/۹	۱۳/۷	۲/۸	۱۲/۷	۰/۵	۱۱/۵	۱/۹	۱۰/۲	بی سواد

مأخذ: مرکز آمار ایران (م.م).

- مرکز آمار ایران. دفتر جمعیت، نیروی کار و سرشماری.

۳-۴- کارکنان دولت بر حسب جنس و وضعیت استخدامی: ۱۳۹۶

غیررسمی		رسمی		جمع		نام دستگاه
زن	مرد	زن	مرد	زن	مرد	
۳۱۰۸	۶۳۷۰	۷۰۰۳	۱۴۳۷۵	۱۰۱۱۱	۲۰۷۴۵	جمع.....
۱۴	۳۷	۴	۲۹	۱۸	۶۶	سازمان مدیریت و برنامه‌ریزی استان.....
۳۹	۱۵۳	۳۰	۲۰۶	۶۹	۳۵۹	استانداری.....
۳	۲۲	۱۰	۴۶	۱۳	۶۸	اداره کل ثبت احوال.....
۱۰	۵۵	۱۱	۱۳۷	۲۱	۱۹۲	اداره کل زندان‌ها و اقدامات تأمینی و تربیتی.....
۱	۶۹	۰	۸	۱	۷۷	اداره کل بازرسی.....
۱۰	۲۱	۵	۸	۱۵	۲۹	اداره کل پزشکی قانونی.....
۷	۵۹	۶	۴۶	۱۳	۱۰۵	اداره کل ثبت اسناد و املاک.....
۲	۲۲	۰	۸	۲	۳۰	اداره کل اوقاف و امور خیریه.....
۲	۱۸	۲۰	۶۰	۲۲	۷۸	اداره کل امور اقتصادی و دارایی.....
۴۰	۹۰	۳۰	۱۱۲	۷۰	۲۰۲	اداره کل مالیاتی.....
۳	۱۴	۶	۲۴	۹	۳۸	اداره کل هواشناسی.....
۹	۶۱	۱۵	۴۶	۲۴	۱۰۷	اداره کل میراث فرهنگی و گردشگری.....
۹	۴۱	۸	۴۲	۱۷	۸۳	اداره کل فرهنگ و ارشاد اسلامی.....
۰	۱۶	۲	۲۸	۲	۴۴	اداره کل تبلیغات اسلامی.....
۲	۴	۰	۵	۲	۹	حوزه هنری سازمان تبلیغات اسلامی.....
۰	۹	۶	۵۷	۶	۶۶	اداره کل نوسازی، توسعه و تجهیز مدارس.....
۸	۴۴	۱۸	۳۳	۲۶	۷۷	اداره کل ورزش و جوانان.....
۱۸	۲۱	۹	۵	۲۷	۲۶	اداره کل انتقال خون.....
۱۰۹	۱۰۲	۴۸	۷۰	۱۵۷	۱۷۲	اداره کل بهزیستی.....
۸	۶۸	۶	۶۸	۱۴	۱۳۶	اداره کل دامپزشکی.....
۱۵	۲۰۶	۱۶	۹۴	۳۱	۳۰۰	اداره کل منابع طبیعی.....
۱۰	۶۰	۸	۴۰	۱۸	۱۰۰	اداره کل حفاظت محیط زیست.....
۳	۸	۵	۹	۸	۱۷	اداره کل استاندارد.....



۳-۴- کارکنان دولت بر حسب جنس و وضعیت استخدامی: ۱۳۹۶ (دنباله)

غیررسمی		رسمی		جمع		دستگاه اجرایی
زن	مرد	زن	مرد	زن	مرد	
۴	۲۰	۲	۳۰	۶	۵۰	اداره کل امور عشایر.....
۱۵۵	۲۷۴	۴۳	۲۸۵	۱۹۸	۵۵۹	سازمان جهادکشاورزی.....
۱۶	۱۰۳	۱۶	۱۲۰	۳۲	۲۲۳	اداره کل راه و شهرسازی.....
۶	۲۱	۱۹	۵۵	۲۵	۷۶	اداره کل تعاون، کار و رفاه اجتماعی.....
۱۱	۹۰	۴	۶۸	۱۵	۱۵۸	اداره کل صنعت، معدن و تجارت.....
۰	۱۲	۱	۱۴	۱	۲۶	شرکت شهرک‌های صنعتی.....
۰	۷	۰	۵	۰	۱۲	اداره کل ارتباطات و فناوری اطلاعات.....
۳	۶۷	۱۰	۱۵۲	۱۳	۲۱۹	شرکت آب و فاضلاب شهری.....
۲	۲۳	۰	۱۴	۲	۳۷	شرکت غله و خدمات بازرگانی استان.....
۱۶	۷۱	۱۳	۱۱۴	۲۹	۱۸۵	اداره کل بنیاد شهید و امور ایثارگران.....
۲۱۰۳	۱۷۰۴	۱۳۲۵	۱۲۰۹	۳۴۲۸	۲۹۱۳	دانشگاه علوم پزشکی و خدمات بهداشتی و درمانی.....
۴۴	۶۲	۱۶	۵۰	۶۰	۱۱۲	دانشگاه یاسوج.....
۳۱	۱۴۸	۱۱	۳۳۶	۴۲	۴۸۴	اداره کل کمیته امداد امام خمینی (ره).....
۶۱	۱۱۷	۰	۱	۶۱	۱۱۸	اداره کل کتابخانه‌های عمومی استان.....
۸	۲۹	۱۵	۷۶	۲۳	۱۰۵	جمعیت هلال احمر.....
۸	۶۵	۲	۴۴	۱۰	۱۰۹	اداره کل پست.....
۰	۳	۰	۲	۰	۵	مدیریت حج و زیارت.....
۱	۸	۵	۳۴	۶	۴۲	اداره کل تعاون روستایی.....
۱	۹	۰	۱۵	۱	۲۴	اداره کل گمرک.....
۸۴	۱۲۱	۲۲	۱۶۴	۱۰۶	۲۸۵	صدا و سیما مرکز استان.....
۵	۶۸	۲	۴۰	۷	۱۰۸	شرکت ملی پخش فراورده‌های نفتی.....
۱۵	۳۰۰	۹	۷۷	۲۴	۳۷۷	شرکت ملی گاز استان.....
۷	۳۵	۴	۱۴۰	۱۱	۱۷۵	شرکت توزیع نیروی برق استان.....
۱	۲	۰	۶	۱	۸	شرکت خدمات حمایتی کشاورزی.....



۳-۴- کارکنان دولت بر حسب جنس و وضعیت استخدامی: ۱۳۹۶ (دنباله)

غیررسمی		رسمی		جمع		دستگاه اجرایی
زن	مرد	زن	مرد	زن	مرد	
۲۴	۲۲	۷	۱۴	۳۱	۳۶	کانون پرورش فکری کودکان و نوجوانان.....
۸	۲۷۵	۱	۷۱	۹	۳۴۶	اداره کل راهداری و حمل و نقل جاده‌ای.....
۱۵	۱۰۰	۳	۳۶	۱۸	۱۳۶	شرکت آب و فاضلاب روستایی.....
۱۵	۶۸	۰	۴۰	۱۵	۱۰۸	شرکت سهامی آب منطقه ای.....
۱۱	۶۵	۵۰۶۴	۸۳۲۴	۵۰۷۵	۸۳۸۹	اداره کل آموزش و پرورش.....
۵۲	۹۰	۷	۷۳	۵۹	۱۶۳	اداره کل آموزش فنی و حرفه‌ای.....
۳	۲۳	۲	۵	۵	۲۸	فرودگاه یاسوج.....
۲	۴	۰	۱	۲	۵	مدیریت صندوق بازنشستگی.....
۱۲	۲۴	۳	۲۶	۱۵	۵۰	اداره کل بیمه سلامت.....
۱	۸	۳۶	۱۱۷	۳۷	۱۲۵	اداره کل تأمین اجتماعی.....
۲	۱۸	۱	۲۰	۳	۳۸	اداره کل تعزیرات حکومتی استان.....
۳	۲۳	۶	۷۳	۹	۹۶	بانک مسکن.....
۰	۴	۱۲	۱۹۴	۱۲	۱۹۸	بانک کشاورزی.....
۲	۱۳	۳	۴۰	۵	۵۳	بانک توسعه تعاون.....
۲	۱۵	۸	۵۹	۱۰	۷۴	بانک سپه.....
۲	۴۸	۱۲	۲۲۵	۱۴	۲۷۳	بانک ملی.....
۱	۴۶	۸	۱۲۱	۹	۱۶۷	بانک صادرات.....
۲	۲۴	۱	۱۳	۳	۳۷	پست بانک.....
۰	۳	۰	۴	۰	۷	بانک توسعه صادرات.....
۰	۰	۲	۷	۲	۷	بانک صنعت و معدن.....
۲	۱۷	۳	۱۲۷	۵	۱۴۴	بانک تجارت.....
۱	۴۴	۲	۵۳	۳	۹۷	بانک رفاه کارگران.....
۰	۱۹	۷	۷۲	۷	۹۱	بانک ملت.....
۲	۷۰	۱	۲۸	۳	۹۸	بانک قوامین.....
۲	۹	۰	۰	۲	۹	بانک شهر.....
۰	۱	۰	۵۴	۰	۵۵	بانک انصار.....



۳-۴- کارکنان دولت بر حسب جنس و وضعیت استخدامی: ۱۳۹۶ (دنباله)

غیررسمی		رسمی		جمع		دستگاه اجرایی
زن	مرد	زن	مرد	زن	مرد	
۰	۶	۰	۰	۰	۶	بانک دی.....
۱	۳	۰	۳	۱	۶	بانک سینا.....
۱	۶	۰	۰	۱	۶	بانک اقتصاد نوین.....
۰	۰	۱	۴	۱	۴	بانک ایران زمین.....
۰	۵۶	۰	۰	۰	۵۶	بانک قرض الحسنه مهر ایران.....
۰	۲۶	۰	۰	۰	۲۶	بانک قرض الحسنه رسالت.....
۴	۱۱	۰	۰	۴	۱۱	بانک آینده.....
۱	۴	۰	۰	۱	۴	بانک حکمت ایرانیان.....
...	بانک گردشگری.....
۱	۱۰	۰	۱۲	۱	۲۲	شرکت سهامی بیمه ایران.....
۰	۲	۰	۶	۰	۸	شرکت سهامی بیمه البرز.....
۰	۸	۱	۷	۱	۱۵	شرکت سهامی بیمه دانا.....
۰	۶۷	۰	۱	۰	۶۸	شهرداری باشت.....
۰	۱۷	۰	۳	۰	۲۰	شهرداری پاتاوه.....
۰	۴۹	۵	۱۵	۵	۶۴	شهرداری چرام.....
۲	۱۰	۰	۲	۲	۱۲	شهرداری چیتاب.....
۳	۱۸	۳	۱۴	۶	۳۲	شهرداری دوگنبدان.....
۲	۱۱۸	۹	۸۲	۱۱	۲۰۰	شهرداری دهدشت.....
۰	۰	۰	۱۱	۰	۱۱	شهرداری دیشموک.....
۲	۹	۲	۱	۴	۱۰	شهرداری سرفاریاب.....
۲	۱۱	۱	۲۳	۳	۳۴	شهرداری سوق.....
۲	۸۴	۰	۶	۲	۹۰	شهرداری سی سخت.....
۱	۱۷	۰	۳	۱	۲۰	شهرداری قلعه رئیسی.....
۱	۱۵	۰	۱	۱	۱۶	شهرداری گراب.....
۰	۲۰	۲	۱۹	۲	۳۹	شهرداری لنده.....
۰	۴۳	۰	۱	۰	۴۴	شهرداری لیکک.....
۲	۳۰	۲	۱	۴	۳۱	شهرداری مادوان.....
۰	۱۹	۰	۱	۰	۲۰	شهرداری مارگون.....
۱۵	۱۱۹	۶	۱۳۰	۲۱	۲۴۹	شهرداری یاسوج.....

مأخذ: دستگاه‌های اجرایی استان کهگیلویه و بویراحمد.

۳-۵- کارکنان دولت بر حسب جنس و مدرک تحصیلی: ۱۳۹۶

فوق دیپلم		دیپلم		کمتر از دیپلم		جمع		دستگاه اجرایی
زن	مرد	زن	مرد	زن	مرد	زن	مرد	
۱۴۱۸	۲۳۷۹	۹۳۰	۳۰۲۰	۲۰۶	۱۶۹۹	۱۰۱۱۱	۲۰۷۴۵	جمع.....
۲	۵	۰	۶	۰	۱	۱۸	۶۶	سازمان مدیریت و برنامه ریزی استان.....
۴	۱۲	۱۱	۴۲	۱	۲۷	۶۹	۳۵۹	استانداری.....
۰	۸	۲	۱۰	۰	۲	۱۳	۶۸	اداره کل ثبت احوال.....
۱	۲۶	۰	۳	۰	۰	۲۱	۱۹۲	اداره کل زندانها و اقدامات تامینی و تربیتی.....
۰	۰	۰	۲	۰	۰	۱	۷۷	اداره کل بازرسی.....
۴	۵	۰	۴	۰	۱	۱۵	۲۹	اداره کل پزشکی قانونی.....
۰	۱۵	۰	۶	۰	۱	۱۳	۱۰۵	اداره کل ثبت اسناد و املاک.....
۱	۵	۰	۲	۰	۱	۲	۳۰	اداره کل اوقاف و امور خیریه.....
۱	۴	۱	۴	۰	۳	۲۲	۷۸	اداره کل اموراتصادی و دارایی.....
۲	۶	۱	۸	۰	۰	۷۰	۲۰۲	اداره کل امور مالیاتی استان.....
۰	۳	۰	۳	۰	۱	۹	۳۸	اداره کل هواشناسی.....
۸	۲۰	۳	۲۰	۰	۷	۲۴	۱۰۷	اداره کل میراث فرهنگی و گردشگری.....
۳	۱۷	۰	۱۴	۰	۱۱	۱۷	۸۳	اداره کل فرهنگ و ارشاد اسلامی.....
۱	۴	۰	۱	۰	۰	۲	۴۴	اداره کل تبلیغات اسلامی.....
۰	۰	۰	۱	۰	۰	۲	۹	حوزه هنری سازمان تبلیغات اسلامی.....
۰	۰	۰	۵	۰	۵	۶	۶۶	اداره کل نوسازی، توسعه و تجهیز مدارس.....
۸	۱۱	۱	۱۰	۰	۹	۲۶	۷۷	اداره کل ورزش و جوانان.....
۲	۴	۲	۴	۰	۰	۲۷	۲۶	اداره کل انتقال خون.....
۱۶	۹	۳۰	۲۲	۲۲	۲۱	۱۵۷	۱۷۲	اداره کل بهزیستی.....
۰	۲۱	۰	۲۱	۰	۱۸	۱۴	۱۳۶	اداره کل دامپزشکی.....
۷	۳۸	۲	۸۰	۰	۵۹	۳۱	۳۰۰	اداره کل منابع طبیعی.....
۱	۵	۳	۳۷	۰	۲	۱۸	۱۰۰	اداره کل حفاظت محیط زیست.....
۱	۲	۰	۰	۰	۲	۸	۱۷	اداره کل استاندارد.....



۳-۵- کارکنان دولت بر حسب جنس و مدرک تحصیلی: ۱۳۹۶ (دنباله)

دکتری		فوق لیسانس		لیسانس		دستگاه اجرایی
زن	مرد	زن	مرد	زن	مرد	
۲۲۸	۴۸۶	۱۰۹۵	۳۶۳۴	۶۲۳۴	۹۵۲۷	جمع.....
۰	۰	۶	۳۱	۱۰	۲۳	سازمان مدیریت و برنامه‌ریزی استان.....
۰	۷	۱۲	۱۲۸	۴۱	۱۴۳	استانداری.....
۰	۰	۲	۸	۹	۴۰	اداره کل ثبت احوال.....
۰	۰	۲	۳۳	۱۸	۱۳۰	اداره کل زندانها و اقدامات تأمینی و تربیتی.....
۰	۵	۰	۶۲	۱	۸	اداره کل بازرسی.....
۲	۷	۲	۳	۷	۹	اداره کل پزشکی قانونی.....
۰	۰	۳	۲۵	۱۰	۵۸	اداره کل ثبت اسناد و املاک.....
۰	۰	۰	۲	۱	۲۰	اداره کل اوقاف و امور خیریه.....
۰	۰	۹	۳۷	۱۱	۳۰	اداره کل امور اقتصادی و دارایی.....
۰	۰	۲۱	۷۸	۴۶	۱۱۰	اداره کل امور مالیاتی استان.....
۰	۰	۵	۱۴	۴	۱۷	اداره کل هواشناسی.....
۰	۰	۴	۱۴	۹	۴۶	اداره کل میراث فرهنگی و گردشگری.....
۰	۰	۳	۱۷	۱۱	۲۴	اداره کل فرهنگ و ارشاد اسلامی.....
۰	۰	۰	۱۰	۱	۲۹	اداره کل تبلیغات اسلامی.....
۰	۰	۱	۰	۱	۸	حوزه هنری سازمان تبلیغات اسلامی.....
۰	۰	۳	۱۹	۳	۳۷	اداره کل نوسازی، توسعه و تجهیز مدارس.....
۰	۱	۴	۱۶	۱۳	۳۰	اداره کل ورزش و جوانان.....
۳	۳	۱	۱	۱۹	۱۴	اداره کل انتقال خون.....
۰	۰	۱۳	۳۷	۷۶	۸۳	اداره کل بهزیستی.....
۶	۲۹	۲	۸	۶	۳۹	اداره کل دامپزشکی.....
۰	۱	۵	۵۴	۱۷	۶۸	اداره کل منابع طبیعی.....
۰	۰	۵	۲۳	۹	۳۳	اداره کل حفاظت محیط زیست.....
۰	۰	۱	۵	۶	۸	اداره کل استاندارد.....



۳-۵- کارکنان دولت بر حسب جنس و مدرک تحصیلی: ۱۳۹۶ (دنباله)

فوق دیپلم		دیپلم		کمتر از دیپلم		جمع		دستگاه اجرایی
زن	مرد	زن	مرد	زن	مرد	زن	مرد	
۰	۴	۰	۹	۰	۱۰	۶	۵۰	اداره کل امور عشایر.....
۸	۳۴	۵	۶۷	۰	۹۷	۱۹۸	۵۵۹	سازمان جهاد کشاورزی.....
۰	۱۹	۴	۴۱	۰	۱۷	۳۲	۲۲۳	اداره کل راه و شهرسازی.....
۲	۴	۱	۵	۰	۵	۲۵	۷۶	اداره کل تعاون، کار و رفاه اجتماعی.....
۳	۲۵	۳	۱۳	۰	۵	۱۵	۱۵۸	اداره کل صنعت، معدن و تجارت.....
۰	۱	۰	۳	۰	۲	۱	۲۶	شرکت شهرک‌های صنعتی.....
۰	۱	۰	۵	۰	۰	۰	۱۲	اداره کل ارتباطات و فناوری اطلاعات استان.....
۱	۲۸	۴	۲۹	۰	۳۴	۱۳	۲۱۹	شرکت آب و فاضلاب شهری.....
۱	۵	۰	۹	۰	۱	۲	۲۷	شرکت غله و خدمات بازرگانی استان.....
۲	۲۱	۱	۵۳	۰	۳۱	۲۹	۱۸۵	اداره کل بنیاد شهید و امور ایثارگران.....
۳۸۳	۳۲۵	۵۶۴	۷۲۳	۱۵۰	۴۰۴	۳۴۲۸	۲۹۱۳	دانشگاه علوم پزشکی و خدمات بهداشتی و درمانی.....
۷	۱۹	۱	۱۶	۰	۸	۶۰	۱۱۲	دانشگاه یاسوج.....
۲	۶۲	۱	۱۲۶	۰	۵	۴۲	۴۸۴	اداره کل کمیته امداد امام خمینی (ره).....
۴	۱۳	۰	۷	۰	۷	۶۱	۱۱۸	اداره کل کتابخانه‌های عمومی استان.....
۰	۹	۰	۹	۰	۸	۲۳	۱۰۵	جمعیت هلال احمر استان.....
۱	۱۵	۶	۴۵	۰	۲	۱۰	۱۰۹	اداره کل پست.....
۰	۰	۰	۱	۰	۰	۰	۵	مدیریت حج و زیارت.....
۰	۴	۱	۴	۰	۳	۶	۴۲	اداره کل تعاون روستایی.....
۰	۳	۰	۱	۰	۰	۱	۲۴	اداره کل گمرک.....
۱۵	۴۹	۲۱	۵۲	۱	۲۴	۱۰۶	۲۸۵	صدا و سیما مرکز استان.....
۱	۱۸	۰	۱۴	۰	۹	۷	۱۰۸	شرکت ملی پخش فراورده های نفتی.....
۱۰	۱۱۹	۲	۱۱۰	۰	۲۶	۲۴	۳۷۷	شرکت ملی گاز استان.....
۰	۲۳	۱	۱۶	۰	۲۳	۱۱	۱۷۵	شرکت توزیع نیروی برق استان.....



۳-۵- کارکنان دولت بر حسب جنس و مدرک تحصیلی: ۱۳۹۶ (دنباله)

دکتری		فوق لیسانس		لیسانس		دستگاه اجرایی
زن	مرد	زن	مرد	زن	مرد	
۰	۰	۳	۱۲	۳	۱۵	اداره کل امور عشایر.....
۰	۰	۶۰	۱۳۳	۱۲۵	۲۲۸	سازمان جهاد کشاورزی.....
۰	۰	۱۰	۴۵	۱۸	۱۰۱	اداره کل راه و شهرسازی.....
۰	۱	۵	۲۱	۱۷	۴۰	اداره کل تعاون، کار و رفاه اجتماعی.....
۰	۷	۱	۳۰	۸	۷۸	اداره کل صنعت، معدن و تجارت.....
۰	۰	۰	۲	۱	۱۸	شرکت شهرک های صنعتی.....
۰	۰	۰	۵	۰	۱	اداره کل ارتباطات و فناوری اطلاعات.....
۰	۰	۰	۱۹	۸	۱۰۹	شرکت آب و فاضلاب شهری.....
۰	۰	۱	۸	۰	۱۴	شرکت غله و خدمات بازرگانی استان.....
۰	۲	۲۲	۵۷	۴	۲۱	اداره کل بنیاد شهید و امور ایثارگران.....
۲۱۵	۳۷۳	۹۵	۲۰۰	۲۰۲۱	۸۸۸	دانشگاه علوم پزشکی و خدمات بهداشتی و درمانی.....
۰	۱	۲۰	۲۴	۳۲	۴۴	دانشگاه یاسوج.....
۰	۱	۵	۸۰	۳۴	۲۱۰	اداره کل کمیته امداد امام خمینی (ره).....
۰	۰	۱۴	۲۶	۴۳	۶۵	اداره کل کتابخانه های عمومی استان.....
۰	۱	۸	۲۵	۱۵	۵۳	جمعیت هلال احمر استان.....
۰	۰	۰	۹	۳	۳۸	اداره کل پست.....
۰	۰	۰	۱	۰	۳	مدیریت حج و زیارت.....
۰	۰	۱	۱۲	۴	۱۹	اداره کل تعاون روستایی.....
۰	۰	۰	۲	۱	۱۸	اداره کل گمرک.....
۰	۱	۱۱	۵۰	۵۸	۱۰۹	صدا و سیما مرکز استان.....
۰	۰	۳	۴۲	۳	۲۵	شرکت ملی پخش فراورده های نفتی.....
۰	۰	۲	۱۷	۱۰	۱۰۵	شرکت ملی گاز استان.....
۰	۰	۰	۲۸	۱۰	۸۵	شرکت توزیع نیروی برق استان.....



۳-۵- کارکنان دولت بر حسب جنس و مدرک تحصیلی: ۱۳۹۶ (دنباله)

فوق دیپلم		دیپلم		کمتر از دیپلم		جمع		دستگاه اجرایی
زن	مرد	زن	مرد	زن	مرد	زن	مرد	
۰	۴	۰	۱	۰	۱	۱	۸	شرکت خدمات حمایتی کشاورزی.....
۴	۶	۰	۱۳	۰	۱	۳۱	۳۶	کانون پرورش فکری کودکان و نوجوانان.....
۱	۴۵	۱	۷۲	۰	۱۲۵	۹	۳۴۶	اداره کل راهداری و حمل و نقل جاده‌ای.....
۲	۱۵	۱	۲۵	۰	۳۵	۱۸	۱۳۶	شرکت آب و فاضلاب روستایی.....
۲	۷	۰	۶	۰	۴	۱۵	۱۰۸	شرکت سهامی آب منطقه ای.....
۸۶۱	۹۹۶	۲۳۷	۷۰۸	۲۹	۱۸۱	۵۰۷۵	۸۳۸۹	اداره کل آموزش و پرورش.....
۲۰	۲۴	۰	۲۳	۲	۱۷	۵۹	۱۶۳	اداره کل آموزش فنی و حرفه ای.....
۱	۸	۰	۱	۰	۱	۵	۲۸	فرودگاه یاسوج.....
۰	۰	۰	۱	۰	۱	۲	۵	مدیریت صندوق بازنشستگی.....
۲	۸	۲	۵	۰	۱	۱۵	۵۰	اداره کل بیمه سلامت.....
۷	۸	۵	۱۶	۰	۲	۳۷	۱۲۵	اداره کل تأمین اجتماعی.....
۰	۳	۱	۳	۰	۰	۳	۳۸	اداره کل تعزیرات حکومتی استان.....
۲	۶	۲	۱۰	۰	۰	۹	۹۶	بانک مسکن.....
۱	۶	۱	۱۹	۰	۲	۱۲	۱۹۸	بانک کشاورزی.....
۱	۵	۱	۹	۰	۱	۵	۵۳	بانک توسعه تعاون.....
۱	۳	۰	۴	۰	۱	۱۰	۷۴	بانک سپه.....
۱	۳۱	۴	۹۸	۰	۱۴	۱۴	۲۷۳	بانک ملی.....
۲	۱۶	۱	۵۳	۰	۹	۹	۱۶۷	بانک صادرات.....
۰	۳	۰	۳	۰	۱	۳	۳۷	پست بانک.....
۰	۰	۰	۰	۰	۰	۰	۷	بانک توسعه صادرات.....
۰	۰	۰	۰	۰	۰	۲	۷	بانک صنعت و معدن.....
۳	۲۶	۰	۳۶	۰	۵	۵	۱۴۴	بانک تجارت.....
۱	۱۴	۰	۱۳	۰	۲	۳	۹۷	بانک رفاه کارگران.....
۰	۸	۰	۲۷	۰	۲	۷	۹۱	بانک ملت.....
۰	۱۵	۰	۴	۰	۰	۳	۹۸	بانک قوامین.....
۰	۱	۰	۱	۰	۰	۲	۹	بانک شهر.....



۳-۵- کارکنان دولت بر حسب جنس و مدرک تحصیلی: ۱۳۹۶ (دنباله)

دکتری		فوق لیسانس		لیسانس		دستگاه اجرایی
زن	مرد	زن	مرد	زن	مرد	
۰	۰	۰	۱	۰	۱	شرکت خدمات حمایتی کشاورزی.....
۰	۰	۴	۵	۲۳	۱۱	کانون پرورش فکری کودکان و نوجوانان.....
۰	۱	۲	۲۱	۵	۸۲	اداره کل راهداری و حمل و نقل جاده ای.....
۰	۰	۴	۱۹	۱۱	۴۲	شرکت آب و فاضلاب روستایی.....
۰	۱	۱	۴۴	۱۲	۴۶	شرکت سهامی آب منطقه ای.....
۲	۳۱	۶۸۸	۱۶۵۲	۳۲۵۸	۴۸۲۱	اداره کل آموزش و پرورش.....
۰	۱	۷	۲۴	۳۰	۷۴	اداره کل آموزش فنی و حرفه ای.....
۰	۰	۰	۲	۴	۱۶	فرودگاه یاسوج.....
۰	۰	۱	۲	۱	۱	مدیریت صندوق بازنشستگی.....
۰	۲	۱	۸	۱۰	۲۶	اداره کل بیمه سلامت.....
۰	۰	۳	۳۴	۲۲	۶۵	اداره کل تأمین اجتماعی.....
۰	۰	۰	۸	۲	۲۴	اداره کل تعزیرات حکومتی استان.....
۰	۰	۱	۲۰	۴	۶۰	بانک مسکن.....
۰	۲	۰	۴۱	۱۰	۱۲۸	بانک کشاورزی.....
۰	۱	۱	۱۳	۲	۲۴	بانک توسعه تعاون.....
۰	۰	۱	۸	۸	۵۸	بانک سپه.....
۰	۰	۳	۳۴	۶	۹۶	بانک ملی.....
۰	۰	۰	۳۲	۶	۵۷	بانک صادرات.....
۰	۰	۱	۷	۲	۲۳	پست بانک.....
۰	۳	۰	۲	۰	۲	بانک توسعه صادرات.....
۰	۰	۱	۳	۱	۴	بانک صنعت و معدن.....
۰	۰	۰	۱۸	۲	۵۹	بانک تجارت.....
۰	۰	۰	۱۶	۲	۵۲	بانک رفاه کارگران.....
۰	۰	۰	۱۲	۷	۴۲	بانک ملت.....
۰	۰	۰	۱۰	۳	۶۹	بانک قوامین.....
۰	۰	۱	۴	۱	۳	بانک شهر.....



۳-۵- کارکنان دولت بر حسب جنس و مدرک تحصیلی: ۱۳۹۶ (دنباله)

فوق دیپلم		دیپلم		کمتر از دیپلم		جمع		دستگاه اجرایی
زن	مرد	زن	مرد	زن	مرد	زن	مرد	
۰	۳	۰	۶	۰	۱	۰	۵۵	بانک انصار.....
۰	۰	۰	۰	۰	۰	۰	۶	بانک دی.....
۰	۱	۰	۱	۰	۰	۱	۶	بانک سینا.....
۰	۰	۰	۱	۰	۰	۱	۶	بانک اقتصاد نوین.....
۰	۱	۰	۰	۰	۰	۱	۴	بانک ایران زمین.....
۰	۳	۰	۰	۰	۰	۰	۵۶	بانک قرض الحسنه مهر ایران.....
۰	۲	۰	۴	۰	۰	۰	۲۶	بانک قرض الحسنه رسالت.....
۰	۰	۰	۱	۰	۰	۴	۱۱	بانک آینده.....
۰	۰	۰	۲	۰	۰	۱	۴	بانک حکمت ایرانیان.....
۰	۰	۰	۰	۰	۰	۰	۰	بانک گردشگری.....
۰	۲	۰	۱	۰	۰	۱	۲۲	شرکت سهامی بیمه ایران.....
۰	۰	۰	۱	۰	۰	۰	۸	شرکت سهامی بیمه البرز.....
۰	۴	۰	۱	۰	۰	۱	۱۵	شرکت سهامی بیمه دانا.....
۰	۵	۰	۸	۰	۴۰	۰	۶۸	شهرداری باشت.....
۰	۰	۰	۴	۰	۵	۰	۲۰	شهرداری پاتاوه.....
۰	۱۸	۰	۱۲	۰	۲۷	۵	۶۴	شهرداری چرام.....
۰	۱	۰	۱	۰	۴	۲	۱۲	شهرداری چیتاب.....
۱	۴	۱	۸	۰	۰	۶	۳۲	شهرداری دوگنبدان.....
۲	۱۲	۰	۳۷	۱	۱۲۱	۱۱	۲۰۰	شهرداری دهدشت.....
۰	۳	۰	۳	۰	۱	۰	۱۱	شهرداری دیشموک.....
۰	۰	۰	۶	۰	۰	۴	۱۰	شهرداری سرفاریاب.....
۰	۱	۱	۵	۰	۱۷	۳	۳۴	شهرداری سوق.....
۰	۵	۰	۳۱	۰	۴۴	۲	۹۰	شهرداری سی سخت.....
۰	۲	۱	۷	۰	۴	۱	۲۰	شهرداری قلعه رئیسی.....
۰	۵	۰	۳	۰	۴	۱	۱۶	شهرداری گراب.....
۰	۰	۰	۹	۰	۲۲	۲	۳۹	شهرداری لنده.....
۰	۴	۰	۱۸	۰	۸	۰	۴۴	شهرداری لیکک.....
۰	۴	۰	۲	۰	۶	۴	۳۱	شهرداری مادوان.....
۰	۵	۰	۴	۰	۴	۰	۲۰	شهرداری مارگون.....
۴	۱۵	۰	۳۰	۰	۹۳	۲۵	۲۴۹	شهرداری یاسوج.....



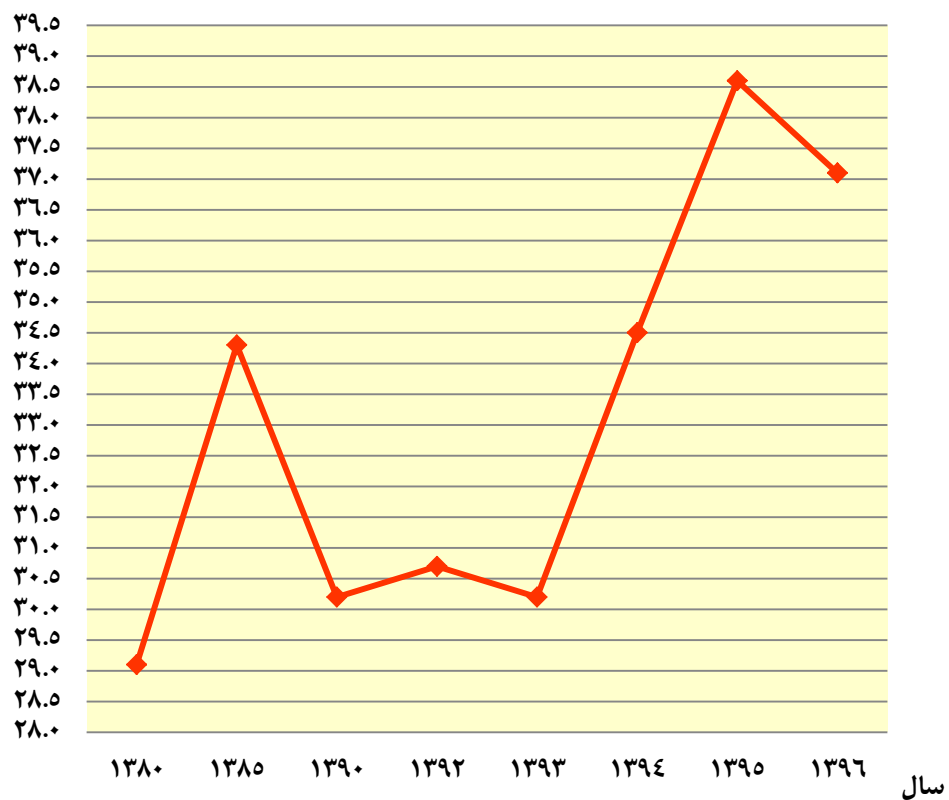
۳-۵- کارکنان دولت بر حسب جنس و مدرک تحصیلی: ۱۳۹۶ (دنباله)

دکتری		فوق لیسانس		لیسانس		دستگاه اجرایی
زن	مرد	زن	مرد	زن	مرد	
۰	۰	۰	۴	۰	۴۱	بانک انصار.....
۰	۰	۰	۵	۰	۱	بانک دی.....
۰	۰	۰	۱	۱	۳	بانک سینا.....
۰	۰	۱	۳	۰	۲	بانک اقتصاد نوین.....
۰	۰	۱	۰	۰	۳	بانک ایران زمین.....
۰	۱	۰	۱۶	۰	۳۶	بانک قرض الحسنه مهر ایران.....
۰	۰	۰	۸	۰	۱۲	بانک قرض الحسنه رسالت.....
۰	۰	۰	۲	۴	۸	بانک آینده.....
۰	۰	۰	۰	۱	۲	بانک حکمت ایرانیان.....
۰۰۰	۰۰۰	۰۰۰	۰۰۰	۰۰۰	۰۰۰	بانک گردشگری.....
۰	۱	۰	۶	۱	۱۲	شرکت سهامی بیمه ایران.....
۰	۰	۰	۰	۰	۷	شرکت سهامی بیمه البرز.....
۰	۱	۰	۳	۱	۶	شرکت سهامی بیمه دانا.....
۰	۰	۰	۳	۰	۱۲	شهرداری باشت.....
۰	۰	۰	۴	۰	۷	شهرداری پاتاوه.....
۰	۰	۳	۰	۲	۷	شهرداری چرام.....
۰	۰	۰	۲	۲	۴	شهرداری چیتاب.....
۰	۰	۰	۵	۴	۱۵	شهرداری دوگنبدان.....
۰	۱	۲	۵	۶	۲۴	شهرداری دهدشت.....
۰	۰	۰	۳	۰	۱	شهرداری دیشموک.....
۰	۰	۰	۰	۴	۴	شهرداری سرفاریاب.....
۰	۰	۱	۴	۱	۷	شهرداری سوق.....
۰	۰	۰	۱	۲	۹	شهرداری سی سخت.....
۰	۰	۰	۰	۰	۷	شهرداری قلعه رئیسی.....
۰	۰	۰	۱	۱	۳	شهرداری گراب.....
۰	۰	۱	۳	۱	۵	شهرداری لنده.....
۰	۰	۰	۴	۰	۱۰	شهرداری لیکک.....
۰	۰	۱	۶	۳	۱۳	شهرداری مادوان.....
۰	۰	۰	۲	۰	۵	شهرداری مارگون.....
۰	۰	۰	۳۰	۲۱	۸۱	شهرداری یاسوج.....

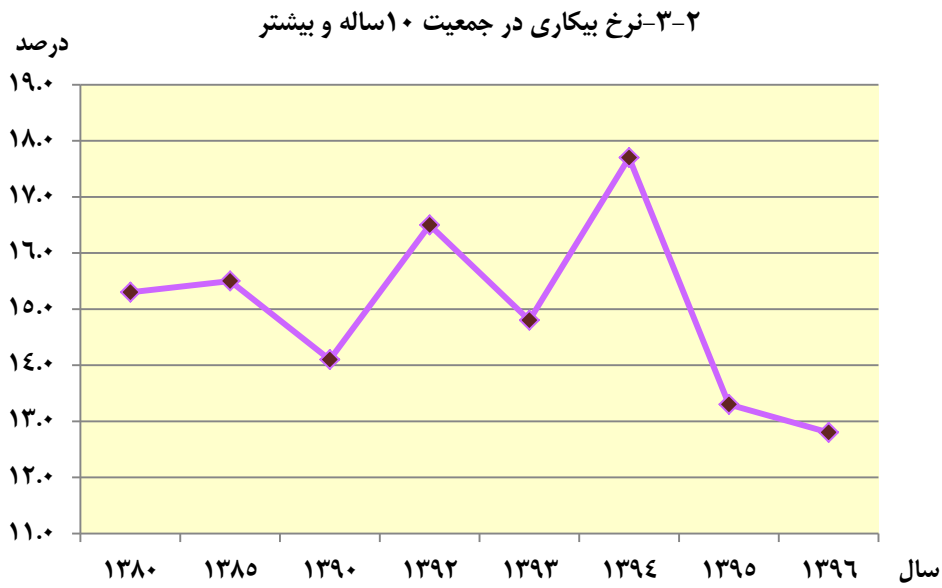
مأخذ: دستگاه‌های اجرایی استان کهگیلویه و بویراحمد.

۱-۳- نرخ مشارکت اقتصادی در جمعیت ۱۰ ساله و بیش تر

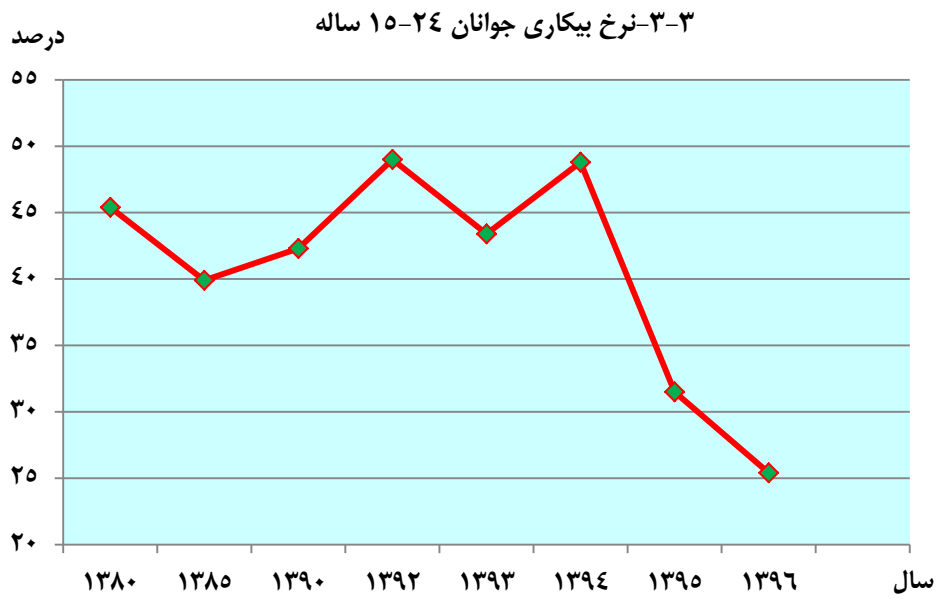
درصد



منبع: جدول ۳-۲

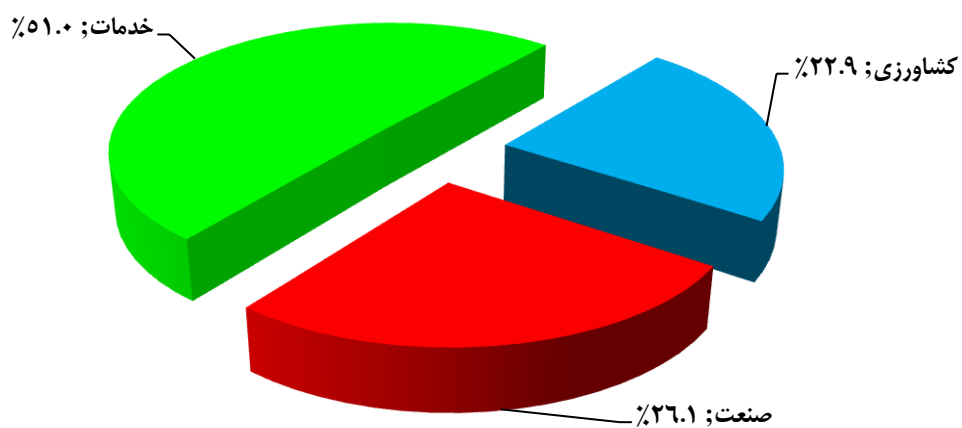


مبنا: جدول ۳-۲



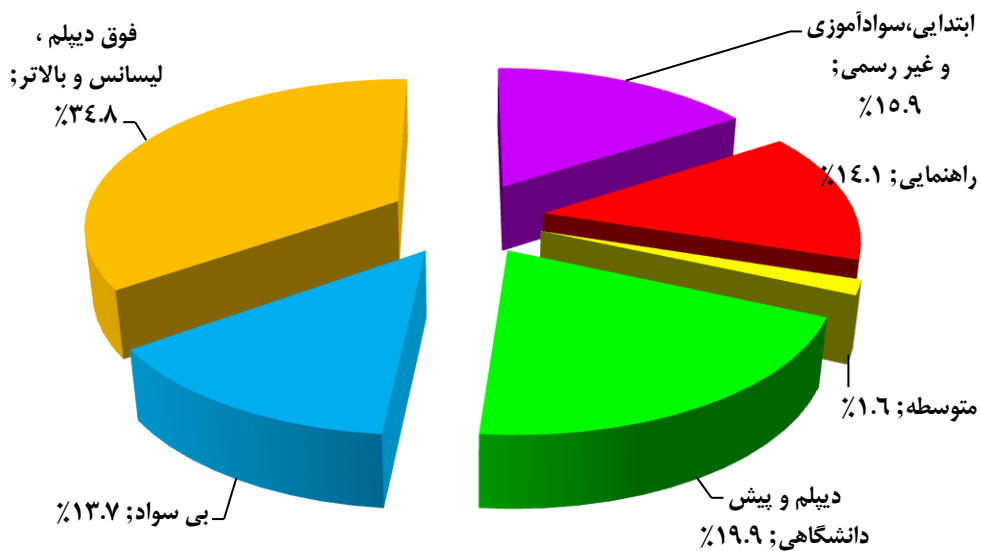
مبنا: جدول ۳-۲

۳-۴- سهم اشتغال در سه بخش عمده اقتصادی: ۱۳۹۶



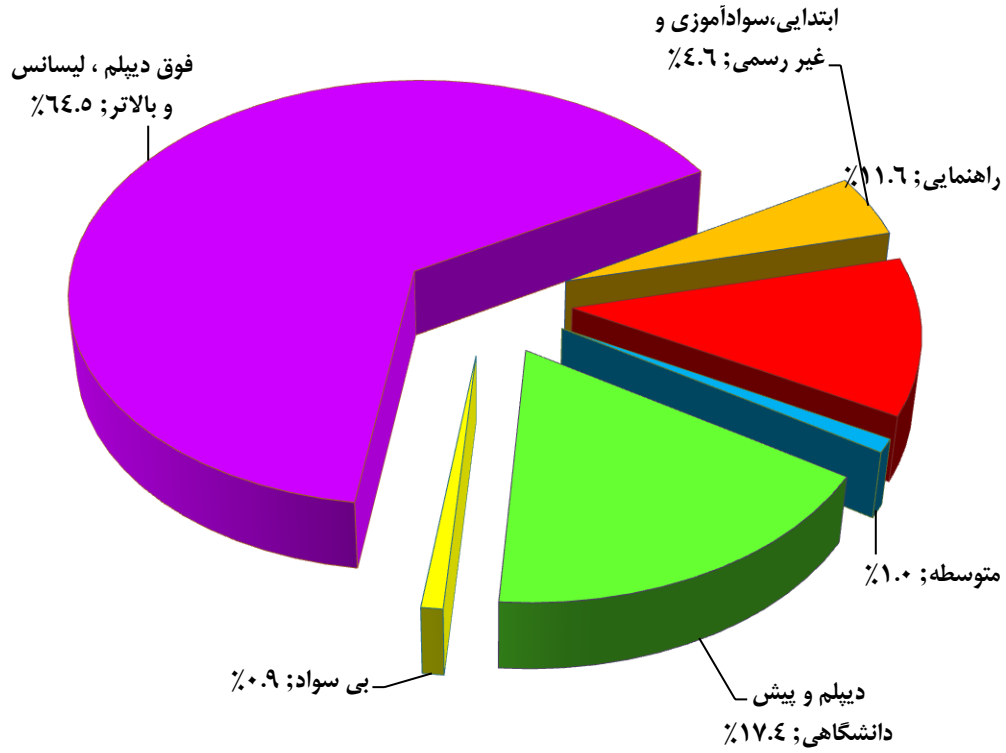
مینا: جدول ۳-۲

۳-۵- توزیع نسبی جمعیت شاغل ۱۰ ساله و بیش تر بر حسب وضع سواد و سطح تحصیلات: ۱۳۹۶



مینا: جدول ۳-۳

۳-۶- توزیع نسبی جمعیت بیکار (جویای کار) ۱۰ساله و بیشتر بر حسب وضع سواد و سطح تحصیلات : ۱۳۹۶



مینا: جدول ۳-۳

۳-۶- فرصت‌های شغلی اعلام شده، متقاضیان کار ثبت نام شده و به کار گمارده‌شدگان از طریق مراکز کاربایی

به کار گمارده‌شدگان			متقاضیان کار			تعداد فرصت های شغلی	سال و شهرستان
زن	مرد	مرد و زن	زن	مرد	مرد و زن		
۳	۶۲	۶۵	۴۴۶۵	۸۳۵۰	۱۲۸۱۵	۱۰۰۱۳۸۰
۱۹۴	۵۰۸	۷۰۲	۱۹۴۰	۳۳۰۵	۵۲۴۵	۱۰۹۰۱۳۸۵
۲۷۰	۵۰۸	۷۷۸	۱۷۰۷	۳۷۲۸	۵۴۳۵	۱۸۲۰۱۳۹۰
۴۵۰	۷۸۶	۱۲۳۶	۱۳۵۳	۲۳۸۲	۳۷۳۵	۲۲۰۴۱۳۹۲
۱۲۲	۲۸۶	۳۹۸	۴۳۶	۱۰۲۶	۱۴۶۲	۶۷۶۱۳۹۳
۲۱۲	۳۵۷	۵۶۹	۱۱۷۸	۱۷۳۱	۲۹۰۹	۵۴۶۱۳۹۴
۲۷۹	۵۸۶	۸۶۵	۱۰۵۱	۲۱۵۱	۳۲۰۲	۱۵۲۹۱۳۹۵
۳۳	۵۲	۸۵	۷۶۳	۱۴۷۵	۲۲۳۸	۳۱۸۹۱۳۹۶
۲۶	۴۱	۶۷	۳۵۶	۶۵۴	۱۰۱۰	۱۳۴۹بویراحمد
۲	۴	۶	۲۱۶	۴۴۲	۶۵۸	۴۵۹کهگیلویه
۴	۷	۱۱	۱۹۱	۳۷۹	۵۷۰	۳۸۱گچساران
.دنا
.بهمنی
.باشت
.چرام
.لنده

لازم به توضیح است که اطلاعات جدول فوق فقط شامل افرادی می باشد که در سامانه شبکه ملی بازار کار ثبت شده اند. مأخذ: اداره کل تعاون، کار و رفاه اجتماعی استان کهگیلویه و بویراحمد.

۳-۷- متقاضیان کار ثبت نام شده بر حسب سن

سال و شهرستان	جمع	۱۵-۲۴ ساله	۲۵-۳۴ ساله	۳۵-۴۴ ساله	۴۵-۵۴ ساله	۵۵ ساله و بیش تر
۱۳۸۰.....	۱۲۸۱۵	۵۴۶۲	۵۲۶۲	۱۴۰۵	۴۴۹	۲۳۷
۱۳۸۵.....	۵۲۴۵	۲۳۰۰	۲۴۳۰	۳۹۳	۱۰۸	۱۴
۱۳۹۰.....	۵۴۶۲	۱۹۵۳	۲۶۰۴	۶۷۵	۱۸۹	۴۱
۱۳۹۲.....	۳۷۳۵	۱۳۳۸	۱۷۱۶	۵۱۳	۱۵۲	۱۶
۱۳۹۳.....	۱۴۶۲	۳۸۸	۸۳۰	۱۶۲	۶۸	۱۴
۱۳۹۴.....	۲۹۰۹	۱۰۱۲	۱۳۱۷	۴۰۹	۱۵۲	۱۹
۱۳۹۵.....	۳۲۰۲	۱۰۸۶	۱۵۱۹	۴۲۳	۱۴۴	۳۰
۱۳۹۶.....	۲۲۳۸	۳۷۳	۱۵۹۰	۲۳۶	۲۸	۱۱
بویراحمد.....	۱۱۶۶	۲۰۸	۸۱۱	۱۲۲	۱۷	۸
کهگیلویه.....	۴۴۱	۶۲	۳۳۱	۴۳	۴	۱
گچساران.....	۶۳۱	۱۰۳	۴۴۸	۷۱	۷	۲
دنا.....
بهمئی.....
باشت.....
چرام.....
لنده.....

مأخذ: اداره کل تعاون، کار و رفاه اجتماعی استان کهگیلویه و بویراحمد.

۸-۳- متقاضیان کار ثبت نام شده بر حسب وضع سواد

دیپلم	پایان دوره پایان دوره راهنمایی	پایان دوره ابتدایی	می تواند بخواند و بنویسد	جمع	سال و شهرستان
...	۳۴۳۹	۲۴۳۱	۱۵۴۱	۱۲۸۱۵۱۳۸۰
...	۸۶۵	۴۷۴	۲۱۴	۵۲۴۵۱۳۸۵
۱۹۶	۴۸۴	۲۸۸	۳۲۰	۵۴۶۲۱۳۹۰
۲۵۱	۳۵۹	۱۷۴	۸۲	۳۷۳۵۱۳۹۲
۳۸	۱۵۲	۶۹	۳۲	۱۴۶۲۱۳۹۳
۲۴۷	۲۷۸	۱۳۴	۱۳۶	۲۹۰۹۱۳۹۴
۴۱۰	۲۹۱	۹۷	۳۲	۳۲۰۲۱۳۹۵
۱۶۷	۸۱	۲۵	۸	۲۲۳۸ ۱۳۹۶
۸۱	۴۴	۱۴	۵	۱۲۰۶بویراحمد
۴۱	۱۱	۵	۱	۴۵۰کهگیلویه
۴۵	۲۶	۶	۲	۵۸۲گچساران
.دنا
.بهمئی
.باشت
.چرام
.لنده

بی سواد	لیسانس و بالاتر	فوق دیپلم	دیپلم	سال و شهرستان
۱۳	...	۳۹۶	۴۶۳۴۱۳۸۰
۱۴	۷	۶۷۴	۲۴۱۳۱۳۸۵
۸۳	۱۴۵۱	۹۱۷	۲۰۱۱۱۳۹۰
۱۱۸	۱۱۳۸	۵۷۸	۱۰۳۵۱۳۹۲
۳۷	۴۵۰	۲۹۵	۳۸۹۱۳۹۳
۷	۸۷۵	۴۵۹	۷۷۳۱۳۹۴
۲۷	۹۴۳	۶۹۴	۷۰۸۱۳۹۵
۱۵۱	۱۲۳۷	۲۷۴	۳۰۵ ۱۳۹۶
۷۶	۶۵۹	۱۵۴	۱۷۳بویراحمد
۳۴	۲۶۴	۴۱	۵۳کهگیلویه
۴۱	۳۰۴	۷۹	۷۹گچساران
.دنا
.بهمئی
.باشت
.چرام
.لنده

مأخذ: اداره کل تعاون، کار و رفاه اجتماعی استان کهگیلویه و بویراحمد.

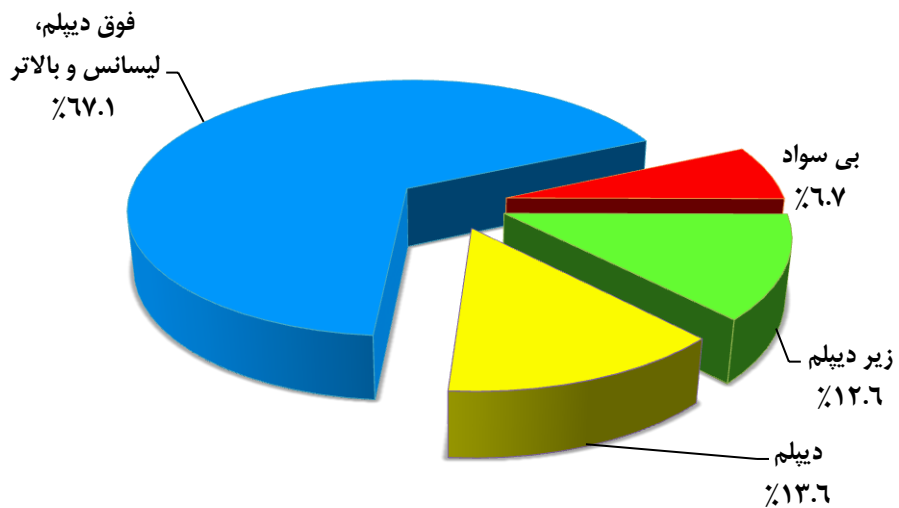
۳-۹- افراد به کار گمارده شده بر حسب وضع سواد

دیبرستانی	پایان دوره راهنمایی	پایان دوره ابتدایی	می تواند بخواند و بنویسد	جمع	سال و شهرستان
...	۶۵	۱۳۸۰
...	۱۳۲	۴۳	۱۱	۷۰۲	۱۳۸۵
۸۹	۱۰۱	۳۵	۱۰	۷۷۷	۱۳۹۰
۱۲۶	۱۳	۷۷	۳۲	۱۲۴۶	۱۳۹۲
۴۸	۴۱	۱۳	۱۵	۳۹۸	۱۳۹۳
۵۱	۵۵	۳۴	۱۶	۵۶۹	۱۳۹۴
۱۲۰	۷۴	۲۲	۲	۸۶۵	۱۳۹۵
۷	۴	۲	۰	۸۴	۱۳۹۶
۴	۳	۲	۰	۶۷	بویراحمد
۱	۰	۰	۰	۶	کهگیلویه
۲	۱	۰	۰	۱۱	گچساران
۰	۰	۰	۰	۰	دنا
۰	۰	۰	۰	۰	بهمئی
۰	۰	۰	۰	۰	باشت
۰	۰	۰	۰	۰	چرام
۰	۰	۰	۰	۰	لنده

بی سواد	لیسانس و بالاتر	فوق دیپلم	دیپلم	سال و شهرستان
۰	۰	۱۳۸۰
۵	۸۵	۷۵	۳۵۱	۱۳۸۵
۵	۱۰۲	۱۶۳	۳۶۱	۱۳۹۰
۲۹	۲۹۶	۲۴۱	۴۴۸	۱۳۹۲
۵	۷۶	۷۹	۱۲۱	۱۳۹۳
۱۱	۱۴۳	۱۰۷	۱۵۲	۱۳۹۴
۳	۱۹۷	۲۱۹	۲۲۸	۱۳۹۵
۱	۳۹	۱۲	۱۹	۱۳۹۶
۱	۳۴	۹	۱۴	بویراحمد
۰	۲	۱	۲	کهگیلویه
۰	۳	۲	۳	گچساران
۰	۰	۰	۰	دنا
۰	۰	۰	۰	بهمئی
۰	۰	۰	۰	باشت
۰	۰	۰	۰	چرام
۰	۰	۰	۰	لنده

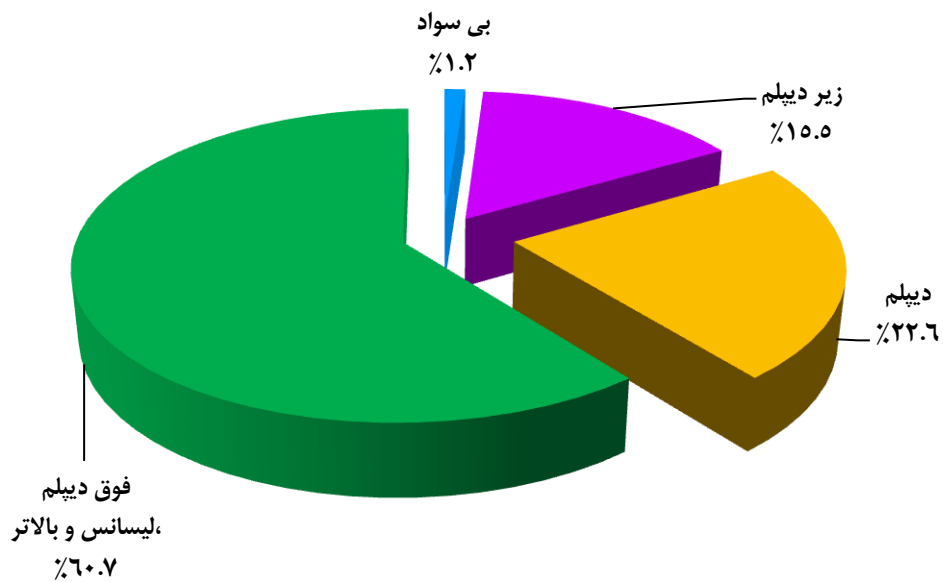
مأخذ: اداره کل تعاون، کار و رفاه اجتماعی استان کهگیلویه و بویراحمد.

۳-۷- توزیع متقاضیان کار ثبت شده بر حسب وضع سواد: ۱۳۹۶



مبنا: جدول ۳-۸

۳-۸- توزیع افراد به کار گمارده شده بر حسب وضع سواد: ۱۳۹۶



مبنا: جدول ۳-۹

۱۰-۳- افراد به کار گمارده شده در بخش‌های دولتی، خصوصی و تعاونی

سال و شهرستان	جمع	دولتی	خصوصی	تعاونی	اظهار نشده
.....۱۳۸۰	۶۵	۰	۰	۰	۰
.....۱۳۸۵	۷۰۲	۷۱	۴۱۸	۲۱۳	۰
.....۱۳۹۰	۷۷۷	۹	۶۹۷	۶۴	۷
.....۱۳۹۲	۱۲۴۶	۱۰۵	۱۰۸۴	۵۱	۶
.....۱۳۹۳	۳۹۸	۱	۳۶۷	۲۸	۴
.....۱۳۹۴	۵۶۹	۷	۵۲۱	۳۸	۳
.....۱۳۹۵	۸۶۵	۹	۷۶۵	۹۱	۰
.....۱۳۹۶	۱۸۴	۳	۷۰	۱۱	۰
.....بویراحمد	۶۷	۲	۵۸	۷	۰
.....کهگیلویه	۶	۰	۴	۲	۰
.....گچساران	۱۱	۱	۸	۲	۰
.....دنا	۰	۰	۰	۰	۰
.....بهمنی	۰	۰	۰	۰	۰
.....باشت	۰	۰	۰	۰	۰
.....چرام	۰	۰	۰	۰	۰
.....لنده	۰	۰	۰	۰	۰

مأخذ: اداره کل تعاون، کار و رفاه اجتماعی استان کهگیلویه و بویراحمد.