


فصل ۷

صنعت



مقدمه

اولین سرشماری صنعتی کشور، در مرداد ماه ۱۳۴۲ به وسیله اداره کل آمار عمومی وقت انجام گرفت. از سال ۱۳۴۳ تا ۱۳۵۱، وزارت اقتصاد وقت به تهیه آمار از کارگاه‌های صنعتی کشور مبادرت نمود و از سال ۱۳۵۲ به بعد، این وظیفه به وزارت صنایع و معادن وقت محول شد.

مرکز آمار ایران در سال ۱۳۵۱ برای اولین بار، از کارگاه‌های بزرگ صنعتی (۱۰ نفرکارکن و بیش‌تر) سرشماری به عمل آورد و از آن سال تا سال ۱۳۶۶، این سرشماری را همه ساله به جز سال‌های ۱۳۵۶ و ۱۳۵۷ به انجام رسانید.

بر اثر تغییرات حاصل در بافت صنعتی کشور و ضرورت بررسی آماری کل کارگاه‌های صنعتی، مرکز آمار ایران در سال ۱۳۶۷، طرح جامع آمارگیری صنعتی را تهیه و به مرحله اجرا درآورد. اجرای این طرح با انجام تغییراتی، تا سال ۱۳۷۰ نیز ادامه یافت.

با توجه به این امر که قسمت اعظم تولید بخش صنعت، مربوط به کارگاه‌های بزرگ صنعتی (۱۰ نفر کارکن و بیش‌تر) است، مرکز آمار ایران مجدداً اجرای طرح آمارگیری از کارگاه‌های بزرگ صنعتی را در سال ۱۳۷۱ آغاز کرد که در سال‌های ۱۳۷۲ و ۱۳۷۳ نیز ادامه یافت. همچنین در سال ۱۳۷۳، این مرکز طرح سرشماری عمومی صنعت و معدن را با هدف جمع‌آوری اطلاعات چارچوبی فعالیت‌های اقتصادی کشور اعم از کارگاه‌ها و خانوارها، به مرحله اجرا درآورد.

با استفاده از چارچوب به دست آمده از مرحله اول سرشماری عمومی صنعت و معدن، مرحله دوم سرشماری مذکور با هدف تهیه اطلاعات تفصیلی مربوط به بخش‌های صنعت و معدن در سال ۱۳۷۴ به اجرا درآمد. در این مرحله، آمار سال ۱۳۷۳ کارگاه‌های صنعتی کمتر از ۶ نفر کارکن با روش نمونه‌گیری و کارگاه‌های صنعتی دارای ۶ نفر کارکن و بیش‌تر با روش سرشماری مورد آمارگیری قرار گرفت.

در سال ۱۳۷۶ با استفاده از چارچوب فوق و کارگاه‌های شناسایی شده بعد از سال ۱۳۷۳، همزمان برای گردآوری آمار سال‌های ۱۳۷۴ و ۱۳۷۵ کارگاه‌های صنعتی کشور اقدام شد. در این مرحله، آمار کارگاه‌های ۱۰ نفر کارکن و بیش‌تر به روش سرشماری و اطلاعات آماری کارگاه‌های دارای کمتر از ۱۰ نفر کارکن فقط برای سال ۱۳۷۵ به روش نمونه‌گیری جمع‌آوری شد. از سال ۱۳۷۷ سرشماری از کارگاه‌های صنعتی ۱۰ نفر کارکن و بیش‌تر هر سال انجام می‌شود و اطلاعات تفصیلی سال قبل کارگاه‌های مذکور بر حسب فعالیت‌های مختلف صنعتی جمع‌آوری و منتشر می‌گردد.

در سال ۱۳۸۱، طرح سرشماری عمومی کارگاهی با هدف جمع‌آوری اطلاعات چارچوبی فعالیت‌های اقتصادی کشور اعم از کارگاه‌ها و خانوارها انجام شد.

در سال ۱۳۸۲، با استفاده از چارچوب به دست آمده از سرشماری عمومی کارگاهی ۱۳۸۱ و انتخاب حدود ۵۰ هزار نمونه کارگاه صنعتی دارای کمتر از ۱۰ نفر کارکن، به صورت نمونه‌گیری و کارگاه‌های دارای ۱۰ نفر کارکن و بیش‌تر نیز با استفاده از همان چارچوب با روش سرشماری مورد آمارگیری قرار گرفت. در سال‌های بعد نیز با استفاده از چارچوب به دست آمده از سرشماری عمومی کارگاهی ۱۳۸۱، کارگاه‌های دارای ۱۰ نفر کارکن و بیش‌تر با روش سرشماری مورد آمارگیری قرار گرفت که نتایج آخرین سال در این فصل منظور شده است.

با توجه به اهمیت فعالیت‌های صنعتی خانوار، لزوم جمع‌آوری اطلاعات مربوط به این فعالیت‌ها مورد تأکید قرار گرفت و طرح آمارگیری از خانوارهای دارای فعالیت صنعتی، در قالب طرح سرشماری عمومی صنعت و معدن، در سال‌های ۱۳۷۴ و ۱۳۷۶ با روش نمونه‌گیری به مرحله اجرا درآمد. گردآوری آمار مشخصات اجازه‌نامه‌های جدید صنعتی، فعالیت آماری دیگری است که از شروع فعالیت‌های آماری اداره کل صنعت، معدن و تجارت، تاکنون به طور مستمر انجام می‌شود.

اطلاعات آماری ارائه شده در این فصل، شامل مشخصات اجازه‌نامه‌های صنعتی صادر شده توسط اداره کل صنعت، معدن و تجارت منتخبی از مشخصات و عملکرد اقتصادی کارگاه‌های صنعتی و خانوارهای دارای فعالیت صنعتی، مربوط به نتایج حاصل از طرح‌های آماری مرکز آمار ایران و مشخصات عمومی شرکت‌های تعاونی صنعتی تحت پوشش اداره کل تعاون، کار و رفاه اجتماعی می‌باشد. شایان ذکر است آمار ارائه شده در جداول ۱-۷ لغایت ۴-۷ مربوط به کارگاه‌هایی است که تحت نظارت اداره کل صنعت، معدن و تجارت قرار دارند.

ذکر این نکته ضرورت دارد که برای طبقه‌بندی فعالیت‌های بخش صنعت، از ویرایش سوم طبقه‌بندی بین‌المللی فعالیت‌های اقتصادی (ISIC) با اعمال تغییراتی در آن استفاده شده است. به دلیل بهنگام سازی فهرست کارگاه‌های صنعتی ۱۰ نفر کارکن و بیش‌تر بر اساس منابع اداری، آمار کارگاه‌های صنعتی در سال ۱۳۹۴، نسبت به آمار منتشر شده قبلی متفاوت است و اطلاعات موجود، قابلیت مقایسه با آمار منتشر شده در سال‌های ۱۳۹۳ به قبل را ندارد.

تعاریف مفاهیم

جواز تأسیس (موافقت اصولی): مجوز اولیه برای ایجاد واحد صنعتی است.

پروانه بهره‌برداری: مجوزی است که واحد تولیدی پس از موفقیت در تولید آزمایشی محصول، موفق به دریافت آن می‌شود و سپس فعالیت خود را آغاز می‌کند.

کارگاه صنعتی: مکان مشخص و ثابتی است که در آن، مجموعه‌ای از سرمایه و نیروی کار به منظور تولید یک یا چند محصول صنعتی به کار گرفته شده است.

وضع مالکیت کارگاه:

عمومی: منظور کارگاه‌هایی است که تمام یا بیش از ۵۰ درصد سرمایه آنها متعلق به وزارتخانه‌ها، سازمان‌های دولتی، بانکها، نهادهای انقلاب اسلامی، شهرداری‌ها و سایر مؤسسات بخش عمومی باشد.

خصوصی: منظور کارگاهی است که تمام یا بیش از ۵۰ درصد سرمایه آن متعلق به بخش خصوصی اعم از افراد یا تعاونی‌ها باشد.

شاغلان (کارکنان): رجوع کنید به تعاریف و مفاهیم "فصل ۴- کشاورزی، جنگلداری و شیلات".

شاغلان فعالیت‌های صنعتی خانوار: منظور افراد ۱۰ ساله و بیش تر خانوار است که در تمام یا قسمتی از سال، در محل سکونت خانوار به فعالیت صنعتی اشتغال داشته‌اند. در ارائه آمار شاغلان، توضیح این نکته ضروری است که در محاسبه از روش "متوسط تعداد شاغلان در سال" استفاده شده است.

جبران خدمات مزد و حقوق بگیران: عبارت از مزد و حقوق و سایر پرداختی‌ها (پول، کالا و ...) به مزد و حقوق بگیران است.

مزد و حقوق: منظور، مجموع پرداختی‌های کارگاه به صورت پول و یا کالا به مزد و حقوق بگیران است.

سایر پرداختی‌ها (پول، کالا و ...): این پرداختی‌ها شامل پاداش، اضافه کار، هزینه خوراک و پوشاک، هزینه ایاب و ذهاب، حق اولاد، حق عائله‌مندی، حق مأموریت، بدی آب و هوا، سهم کارفرما از بیمه‌های اجتماعی، خواربار، بلیط اتوبوس و ... است.

سرمایه‌گذاری (ارزش تغییرات اموال سرمایه‌ای): رجوع کنید به " فصل ۴- کشاورزی، جنگلداری و شیلات".

اموال سرمایه‌ای: رجوع کنید به " فصل ۴- کشاورزی، جنگلداری و شیلات".

مواد خام و اولیه، ابزار، لوازم و ملزومات کم دوام مصرف شده: منظور از مواد خام و اولیه، موادی است که به منظور تغییر شکل فیزیکی یا شیمیایی به کارگاه وارد و مصرف می‌رسد. این مواد ممکن است خام یا نیم‌ساخته باشد که برای مراحل بعدی عملیات تولید کالا (تکمیل، تغییر شکل و مونتاژ) در کارگاه به کار گرفته می‌شود.

منظور از ابزار، لوازم و ملزومات کم دوام مصرف شده، آن دسته از ابزار، لوازم و ملزوماتی است که جهت انجام کارهای تولیدی کارگاه به کار گرفته می‌شود و عمر مفید آن از یک سال کمتر است.

ارزش داده فعالیت صنعتی: عبارت است از مجموع ارزش مواد خام و اولیه، ابزار و لوازم و ملزومات کم دوام مصرف شده، ارزش سوخت مصرف شده، ارزش آب و برق خریداری شده، ارزش مواد و قطعات مصرف شده جهت ساخت یا ایجاد اموال سرمایه‌ای توسط کارگاه و پرداختی بابت خدمات صنعتی.

ارزش ستانده فعالیت صنعتی: ارزش ستانده فعالیت صنعتی عبارت است از مجموع ارزش کالاهای تولید شده، دریافتی بابت خدمات صنعتی، تغییرات ارزش موجودی کالاهای در جریان ساخت، تفاوت ارزش فروش از ارزش خرید کالاهایی که بدون تغییر شکل به فروش رسیده‌اند، ارزش اموال سرمایه‌ای ساخته شده توسط کارگاه، ارزش برق و آب تولید و فروخته شده منهای ارزش ضایعات غیر قابل فروش محصولات تولید شده.

ارزش افزوده فعالیت صنعتی: ارزش افزوده فعالیت صنعتی کارگاه عبارت است از مابه‌التفاوت ارزش ستانده منهای ارزش داده فعالیت صنعتی.

بهره‌وری کارگاه‌های صنعتی: نسبت ارزش افزوده به تعداد کارگاه.

بهره‌وری نیروی کار: نسبت ارزش افزوده به تعداد شاغلان.

شرکت‌های تعاونی صنعتی: تعاونی‌هایی هستند که با بهره‌گیری از سرمایه و نیروی کار و تخصص اعضا، بر اساس موضوع فعالیت مندرج در اساسنامه اجرایی، در رشته‌های مختلف صنعت فعالیت می‌کنند.

شرکت‌های تعاونی فرش دستباف: تعاونی‌هایی هستند که در زمینه تأمین و توزیع مواد اولیه و تولید انواع فرش‌های دستباف و تولیدات وابسته فعالیت دارند.

گزیده اطلاعات

در سال ۱۳۹۶، تعداد جواز تاسیس صادر شده توسط اداره کل صنعت، معدن و تجارت، ۱۲۹ فقره بوده که نسبت به سال قبل، ۱۷/۳ درصد افزایش داشته است. همچنین در این سال تعداد ۴۸ فقره پروانه صنعتی به ارزش سرمایه‌گذاری حدود ۴۵۷۱ میلیارد ریال توسط این اداره کل برای ایجاد کارگاه‌های صنعتی صادر شده که نسبت به سال قبل، افزایش قابل ملاحظه‌ای داشته است. تعداد ۲۳۶ نفر در این کارگاه‌ها مشغول به کار بوده‌اند.

علت افزایش ارزش سرمایه‌گذاری سال ۱۳۹۶ نسبت به سال ۱۳۹۵، مربوط به اضافه شدن کارگاه‌های صنعتی بزرگ به نام‌های روغن نباتی اکسین فرآیند، شرکت توسعه کشت و صنعت رهاوران و شرکت هلال گستر خاورمیانه (سیمان مارگون) جمعاً به مبلغ ۳۹۵۲ میلیارد ریال می‌باشد. شایان ذکر است تولید صنایع مواد غذایی و آشامیدنی با ۲۲/۹ درصد بیش‌ترین سهم پروانه‌های صنعتی صادر شده را داشته است.

در سال ۱۳۹۵، بر اساس نتایج طرح آمارگیری از کارگاه‌های صنعتی ده نفر کارکن و بیش‌تر که توسط مرکز آمار ایران انجام می‌شود، ۸۲ کارگاه صنعتی دارای ده نفر کارکن و بیش‌تر با تعداد ۳۵۷۹ نفر شاغل وجود داشته است که نسبت به سال قبل به ترتیب ۱۶/۳ درصد کاهش و ۱۹/۹ درصد افزایش داشته است.

قابل ذکر است که مالکیت ۹۵/۱ درصد از کارگاه‌ها به بخش خصوصی و مابقی به بخش عمومی تعلق داشته است.

در این سال در بین کارگاه‌های صنعتی، کارگاه‌های تولید سایر فراورده‌های معدنی غیر فلزی با ۳۲/۹ درصد و پس از آن تولید فراورده‌های غذایی با ۲۹/۳ درصد بیش‌ترین سهم کارگاه‌های صنعتی را به خود اختصاص داده‌اند. همچنین کارگاه‌های تولید مواد شیمیایی و فرآورده‌های شیمیایی بیش‌ترین تعداد شاغل معادل ۳۱/۴ درصد را در خود جای داده‌اند.

در سال ۱۳۹۵، بر اساس نتایج این طرح، میزان سرمایه‌گذاری کارگاه‌های صنعتی دارای ده نفر کارکن و بیش‌تر حدود ۹۵۹ میلیارد ریال بوده که نسبت به سال قبل حدود ۱/۵ درصد افزایش داشته است.

ارزش افزوده فعالیت صنعتی کارگاه‌های صنعتی دارای ده نفر کارکن و بیش‌تر در سال ۱۳۹۵، بیش از ۱۷۲۸ میلیارد ریال بوده که نسبت به سال قبل ۵۱/۱ درصد کاهش داشته است.

صنایع تولید مواد و محصولات شیمیایی با ۳۲/۶ درصد و بعد از آن تولید سایر محصولات معدنی غیر فلزی با ۲۸/۸ درصد بیش‌ترین سهم ارزش افزوده را داشته است.

در سال ۱۳۹۶، به گزارش اداره کل تعاون، کار و رفاه اجتماعی، تعداد ۲۶۸ شرکت تعاونی صنعتی با سرمایه‌ای بیش از ۴۵۸ میلیارد ریال فعال بوده است. همچنین در این سال ۳۱ شرکت تعاونی فرش دستباف فعال بوده‌اند.

۷-۱- تعداد جواز تأسیس صادر شده توسط اداره کل صنعت، معدن و تجارت برای ایجاد کارگاه‌های صنعتی بر حسب نوع فعالیت (فقره)

۱۳۹۲	۱۳۹۰	۱۳۸۵	۱۳۸۰	فعالیت
۱۳۹	۱۲۰	۳۹۳	۲۰۱	جمع
۱۷	۱۹	۷۴	۳۳	صنایع مواد غذایی و آشامیدنی
۰	۰	۰	۰	تولید محصولات از توتون و تنباکو- سیگار
۳	۳	۶	۶	تولید منسوجات
۱۱	۴	۱۶	۱۴	تولید پوشاک و عمل آوردن و رنگ کردن پوست خزدار
۱	۱	۳	۲	دباغی و عمل آوردن چرم، ساخت کیف، چمدان، زین و یراق و تولید کفش
۳	۶	۷	۷	تولید چوب و محصولات چوبی و چوب پنبه (غیر از مبلمان) و ساخت کالا
۴	۴	۵	۶	تولید کاغذ و محصولات کاغذی
۱	۰	۳	۰	انتشار، چاپ و تکثیر رسانه‌های ضبط شده
۲	۱	۶	۱	صنایع تولید زغال کک، پالایشگاه‌های نفت و سوخت‌های هسته‌ای
۴	۴	۲۶	۹	صنایع تولید مواد و محصولات شیمیایی
۱۶	۱۹	۴۱	۹	تولید محصولات لاستیکی و پلاستیکی
۳۱	۴۶	۱۲۸	۸۱	تولید سایر محصولات کانی غیر فلزی
۱۴	۱	۷	۳	تولید فلزات اساسی
۴	۸	۱۷	۱۲	تولید محصولات فلزی فابریکی بجز ماشین‌آلات و تجهیزات
۲	۲	۱۵	۶	تولید ماشین‌آلات و تجهیزات طبقه‌بندی نشده در جای دیگر
۰	۰	۱	۰	تولید ماشین‌آلات اداری و حسابگر محاسباتی
۰	۰	۸	۸	تولید ماشین‌آلات مولد و انتقال برق و دستگاه‌های برقی طبقه‌بندی نشده
۲	۰	۰	۰	تولید رادیو و تلویزیون و دستگاه‌ها و وسایل ارتباطی
۰	۰	۱	۱	تولید ابزار پزشکی و ابزار اپتیکی و ابزار دقیق و ساعت‌های مچی و انواع دیگر ساعت
۱	۰	۵	۳	تولید وسایل نقلیه موتوری، تریلر و نیم‌تریلر
۰	۰	۱	۰	تولید سایر وسایل حمل و نقل
۲	۱	۱۰	۰	تولید مبلمان و مصنوعات طبقه‌بندی نشده در جای دیگر
۳	۱	۳	۰	بازیافت
۴	۰	۰	۰	تولید انرژی
۵	۰	۰	۰	فعالیت‌های پشتیبانی و کمکی حمل و نقل؛ فعالیت‌های آژانس‌های مسافرتی
۰	۰	۰	۰	کامپیوتر و فعالیت‌های مربوطه
۰	۰	۰	۰	تحقیق و توسعه
۹	۰	۰	۰	سایر فعالیت‌های خدمات مهندسی



۷-۱- تعداد جواز تأسیس صادر شده توسط اداره کل صنعت، معدن و تجارت برای ایجاد کارگاه های صنعتی بر حسب نوع فعالیت (دنباله)

۱۳۹۶	۱۳۹۵	۱۳۹۴	۱۳۹۳	فعالیت
۱۳۹	۱۱۰	۱۰۹	۱۰۹	جمع
۱۶	۱۳	۵	۱۱	صنایع مواد غذایی و آشامیدنی
۰	۰	۰	۰	تولید محصولات از توتون و تنباکو- سیگار
۳	۰	۴	۱	تولید منسوجات
۵	۲	۳	۵	تولید پوشاک و عمل آوردن و رنگ کردن پوست خردار
۱	۰	۱	۱	دباغی و عمل آوردن چرم، ساخت کیف، چمدان، زین و یراق و تولید کفش
۲	۳	۴	۳	تولید چوب و محصولات چوبی و چوب پنبه (غیر از مبلمان) و ساخت کالا
۳	۹	۳	۵	تولید کاغذ و محصولات کاغذی
۱	۰	۱	۲	انتشار، چاپ و تکثیر رسانه های ضبط شده
۱	۱	۱	۱	صنایع تولید زغال کک، پالایشگاه های نفت و سوخت های هسته ای
۱۲	۹	۴	۷	صنایع تولید مواد و محصولات شیمیایی
۱۷	۲۵	۲۰	۲۰	تولید محصولات لاستیکی و پلاستیکی
۲۳	۲۱	۲۷	۲۲	تولید سایر محصولات کانی غیر فلزی
۱۰	۰	۴	۱۰	تولید فلزات اساسی
۵	۳	۸	۳	تولید محصولات فلزی فابریکی بجز ماشین آلات و تجهیزات
۴	۴	۱	۰	تولید ماشین آلات و تجهیزات طبقه بندی نشده در جای دیگر
۱	۰	۰	۰	تولید ماشین آلات اداری و حسابگر محاسباتی
۲	۳	۲	۲	تولید ماشین آلات مولد و انتقال برق و دستگاه های برقی طبقه بندی نشده
۲	۲	۰	۰	تولید رادیو و تلویزیون و دستگاه ها و وسایل ارتباطی
۳	۲	۰	۰	تولید ابزار پزشکی و ابزار اپتیکی و ابزار دقیق و ساعت های مچی و انواع دیگر
۵	۳	۴	۳	تولید وسایل نقلیه موتوری، تریلر و نیم تریلر
۰	۰	۱	۰	تولید سایر وسایل حمل و نقل
۳	۳	۴	۴	تولید مبلمان و مصنوعات طبقه بندی نشده در جای دیگر
۵	۰	۶	۴	باز یافت
۰	۰	۰	۲	تولید انرژی
۰	۲	۲	۰	فعالیت های پشتیبانی و کمکی حمل و نقل؛ فعالیت های آژانس های مسافرتی
۰	۰	۰	۰	کامپیوتر و فعالیت های مربوطه
۰	۰	۰	۰	تحقیق و توسعه
۵	۵	۴	۳	سایر فعالیت های خدمات مهندسی

مأخذ: اداره کل صنعت، معدن و تجارت استان کهگیلویه و بویراحمد.

۲-۷- تعداد پروانه بهره برداری صادر شده توسط اداره کل صنعت، معدن و تجارت برای ایجاد کارگاه‌های صنعتی بر حسب نوع فعالیت (فقره)

۱۳۹۲	۱۳۹۰	۱۳۸۵	۱۳۸۰	فعالیت
۲۶	۳۵	۶۹	۱۱	جمع.....
۳	۷	۸	۵	صنایع مواد غذایی و آشامیدنی.....
۰	۰	۰	۰	تولید محصولات از توتون و تنباکو- سیگار.....
۰	۰	۲	۰	تولید منسوجات.....
۰	۱	۳	۳	تولید پوشاک و عمل آوردن و رنگ کردن پوست خزندار.....
۰	۰	۰	۰	دباغی و عمل آوردن چرم، ساخت کیف، چمدان، زین و براق و تولید کفش.....
۰	۰	۰	۰	تولید چوب و محصولات چوبی و چوب‌پنبه (غیر از مبلمان) و ساخت کالا از نی.....
۲	۰	۰	۱	تولید کاغذ و محصولات کاغذی.....
۰	۰	۰	۰	انتشار، چاپ و تکثیر رسانه‌های ضبط شده.....
۰	۰	۰	۰	صنایع تولید زغال کک، پالایشگاه‌های نفت و سوخت‌های هسته‌ای.....
۱	۲	۲	۰	صنایع تولید مواد و محصولات شیمیایی.....
۱۲	۴	۷	۰	تولید محصولات لاستیکی و پلاستیکی.....
۲	۲۰	۳۸	۷	تولید سایر محصولات کانی غیر فلزی.....
۰	۰	۱	۰	تولید فلزات اساسی.....
۰	۱	۳	۱	تولید محصولات فلزی فابریکی بجز ماشین آلات و تجهیزات.....
۱	۰	۱	۰	تولید ماشین آلات و تجهیزات طبقه‌بندی نشده در جای دیگر.....
۰	۰	۰	۰	تولید ماشین آلات اداری و حسابگر محاسباتی.....
۰	۰	۰	۰	تولید ماشین آلات مولد و انتقال برق و دستگاه‌های برقی طبقه‌بندی نشده.....
۰	۰	۰	۰	تولید رادیو و تلویزیون و دستگاه‌ها و وسایل ارتباطی.....
۰	۰	۰	۰	تولید ابزار پزشکی و ابزار اپتیکی و ابزار دقیق و ساعت‌های مچی و انواع دیگر.....
۱	۰	۱	۰	تولید وسایل نقلیه موتوری، تریلر و نیم‌تریلر.....
۰	۰	۱	۰	تولید سایر وسایل حمل و نقل.....
۱	۰	۲	۱	تولید مبلمان و مصنوعات طبقه‌بندی نشده در جای دیگر.....
۰	۰	۰	۰	بازیافت.....
۰	۰	۰	۰	تولید انرژی.....
۲	۰	۰	۰	فعالیت‌های پشتیبانی و کمکی حمل و نقل؛ فعالیت‌های آژانس‌های مسافرتی.....
۰	۰	۰	۰	کامپیوتر و فعالیت‌های مربوطه.....
۰	۰	۰	۰	سایر فعالیت‌های خدمات مهندسی.....



۷-۲- تعداد پروانه بهره برداری صادر شده توسط اداره کل صنعت، معدن و تجارت برای ایجاد کارگاه‌های صنعتی بر حسب نوع فعالیت (دنباله)

۱۳۹۶	۱۳۹۵	۱۳۹۴	۱۳۹۳	فعالیت
۴۱	۳۰	۲۶	۴۱	جمع.....
۱۱	۵	۲	۷	صنایع مواد غذایی و آشامیدنی.....
۰	۰	۰	۰	تولید محصولات از توتون و تنباکو- سیگار.....
۱	۰	۱	۲	تولید منسوجات.....
۱	۱	۲	۰	تولید پوشاک و عمل آوردن و رنگ کردن پوست خردار.....
۰	۰	۰	۰	دباغی و عمل آوردن چرم، ساخت کیف، چمدان، زین و براق و تولید کفش.....
۰	۰	۰	۰	تولید چوب و محصولات چوبی و چوب پنبه (غیر از مبلمان) و ساخت کالا از نی و.....
۵	۱	۲	۰	تولید کاغذ و محصولات کاغذی.....
۰	۰	۰	۰	انتشار، چاپ و تکثیر رسانه‌های ضبط شده.....
۱	۲	۰	۰	صنایع تولید زغال کک، پالایشگاه‌های نفت و سوخت‌های هسته‌ای.....
۱	۳	۱	۳	صنایع تولید مواد و محصولات شیمیایی.....
۹	۹	۷	۹	تولید محصولات لاستیکی و پلاستیکی.....
۷	۳	۷	۱۳	تولید سایر محصولات کانی غیرفلزی.....
۳	۰	۳	۰	تولید فلزات اساسی.....
۳	۰	۱	۳	تولید محصولات فلزی فابریکی بجز ماشین‌آلات و تجهیزات.....
۰	۰	۰	۰	تولید ماشین‌آلات و تجهیزات طبقه‌بندی نشده در جای دیگر.....
۰	۰	۰	۰	تولید ماشین‌آلات اداری و حسابگر محاسباتی.....
۰	۰	۰	۱	تولید ماشین‌آلات مولد و انتقال برق و دستگاه‌های برقی طبقه‌بندی نشده در جای دیگر.....
۰	۰	۰	۰	تولید رادیو و تلویزیون و دستگاه‌ها و وسایل ارتباطی.....
۰	۱	۰	۰	تولید ابزار پزشکی و ابزار اپتیکی و ابزار دقیق و ساعت‌های مچی و انواع ساعت.....
۱	۰	۰	۰	تولید وسایل نقلیه موتوری، تریلر و نیم‌تریلر.....
۰	۰	۰	۰	تولید سایر وسایل حمل و نقل.....
۰	۰	۰	۱	تولید مبلمان و مصنوعات طبقه‌بندی نشده در جای دیگر.....
۳	۱	۰	۰	بازیافت.....
۰	۰	۰	۰	تولید انرژی.....
۰	۲	۰	۰	فعالیت‌های پشتیبانی و کمکی حمل و نقل؛ فعالیت‌های اژانس‌های مسافرتی.....
۰	۰	۰	۰	کامپیوتر و فعالیت‌های مربوطه.....
۲	۲	۰	۲	سایر فعالیت‌های خدمات مهندسی.....

مأخذ: اداره کل صنعت، معدن و تجارت استان کهگیلویه و بویراحمد.

۷-۳- میزان اشتغال کارگاه های صنعتی دارای پروانه بهره برداری صادر شده توسط اداره کل صنعت، معدن و تجارت برحسب نوع فعالیت

۱۳۹۲	۱۳۹۰	۱۳۸۵	۱۳۸۰	فعالیت
۲۶۶	۳۴۷	۳۹۰	۲۱۵	جمع.....
۵۲	۱۳۳	۶۴	۸۳	صنایع مواد غذایی و آشامیدنی.....
۰	۰	۰	۰	تولید محصولات از توتون و تنباکو- سیگار.....
۰	۰	۶	۰	تولید منسوجات.....
۰	۳	۱۶	۲۳	تولید پوشاک و عمل آوردن و رنگ کردن پوست خردار.....
۰	۰	۰	۰	دباغی و عمل آوردن چرم، ساخت کیف، چمدان، زین و براق و تولید کفش.....
۰	۰	۰	۰	تولید چوب و محصولات چوبی و چوب پنبه (غیر از مبلمان) و ساخت کالا از نی.....
۱۸	۰	۰	۸	تولید کاغذ و محصولات کاغذی.....
۰	۰	۰	۰	انتشار، چاپ و تکثیر رسانه های ضبط شده.....
۰	۰	۰	۰	صنایع تولید زغال کک، پالایشگاه های نفت و سوخت های هسته ای.....
۱۱	۲۲	۲۲	۰	صنایع تولید مواد و محصولات شیمیایی.....
۱۰۹	۲۶	۶۸	۰	تولید محصولات لاستیکی و پلاستیکی.....
۱۵	۱۵۸	۱۷۴	۸۶	تولید سایر محصولات کانی غیر فلزی.....
۰	۰	۱۲	۰	تولید فلزات اساسی.....
۰	۵	۱۱	۹	تولید محصولات فلزی فابریکی بجز ماشین آلات و تجهیزات.....
۷	۰	۶	۰	تولید ماشین آلات و تجهیزات طبقه بندی نشده در جای دیگر.....
۰	۰	۰	۰	تولید ماشین آلات اداری و حسابگر محاسباتی.....
۰	۰	۰	۰	تولید ماشین آلات مولد و انتقال برق و دستگاه های برقی طبقه بندی نشده در جای دیگر.....
۰	۰	۰	۰	تولید رادیو و تلویزیون و دستگاه ها و وسایل ارتباطی.....
۰	۰	۰	۰	تولید ابزار پزشکی و ابزار اپتیکی و ابزار دقیق و ساعت های مچی و انواع دیگر.....
۸	۰	۵	۰	تولید وسایل نقلیه موتوری، تریلر و نیم تریلر.....
۰	۰	۰	۰	تولید سایر وسایل حمل و نقل.....
۱۳	۰	۶	۶	تولید مبلمان و مصنوعات طبقه بندی نشده در جای دیگر.....
۰	۰	۰	۰	بازیافت.....
۰	۰	۰	۰	تولید انرژی.....
۱۶	۰	۰	۰	فعالیت های پشتیبانی و کمکی حمل و نقل؛ فعالیت های آژانس های مسافرتی.....
۰	۰	۰	۰	کامپیوتر و فعالیت های مربوطه.....
۰	۰	۰	۰	سایر فعالیت های خدمات مهندسی.....

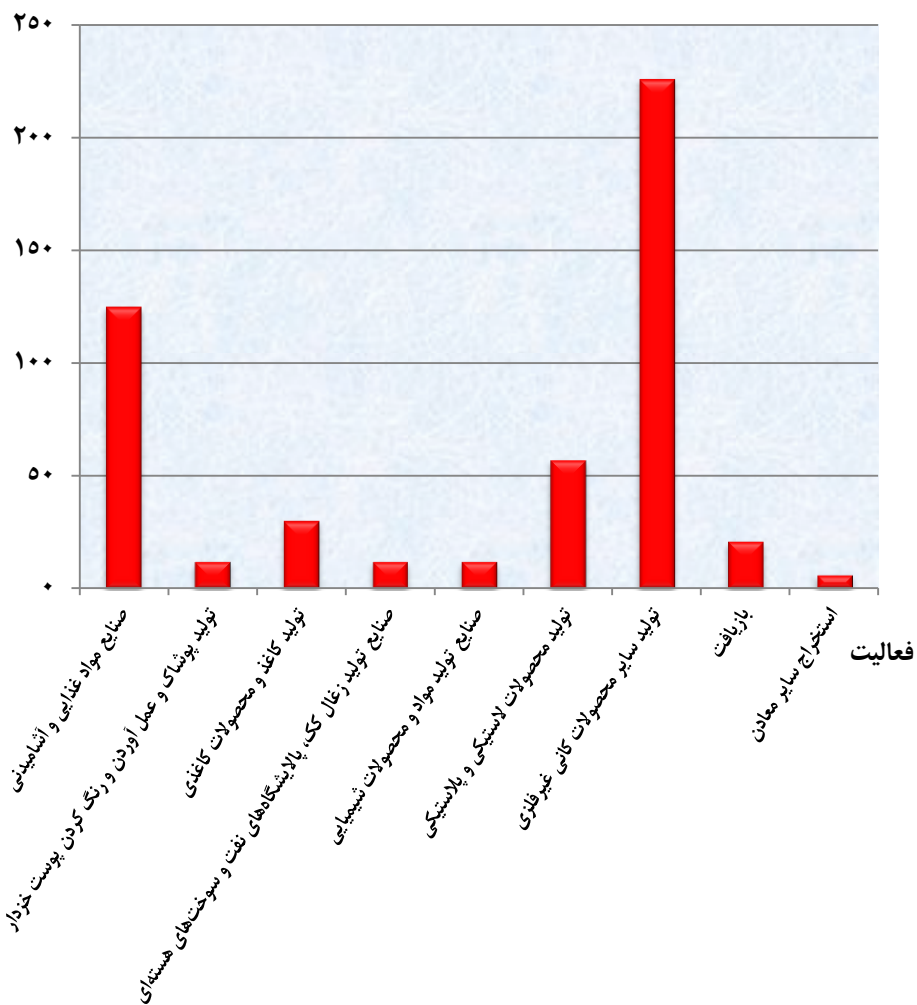


۷-۳- میزان اشتغال کارگاه‌های صنعتی دارای پروانه بهره برداری صادر شده توسط اداره کل صنعت، معدن و تجارت برحسب نوع فعالیت (دنباله)

۱۳۹۶	۱۳۹۵	۱۳۹۴	۱۳۹۳	فعالیت
۵۳۸	۲۳۶	۳۳۰	۴۰۸	جمع.....
۱۲۵	۵۱	۱۷	۱۶۰	صنایع مواد غذایی و آشامیدنی.....
۰	۰	۰	۰	تولید محصولات از توتون و تنباکو- سیگار.....
۲	۰	۷	۸	تولید منسوجات.....
۱۲	۷	۱۰	۰	تولید پوشاک و عمل آوردن و رنگ کردن پوست خردار.....
۰	۰	۰	۰	دبازی و عمل آوردن چرم، ساخت کیف، چمدان، زین و یراق و تولید کفش.....
۰	۰	۰	۰	تولید چوب و محصولات چوبی و چوب‌پنبه (غیر از مبلمان) و ساخت کالا از نی و مواد حصیری.....
۳۰	۱۰	۱۲	۰	تولید کاغذ و محصولات کاغذی.....
۰	۰	۰	۰	انتشار، چاپ و تکثیر رسانه‌های ضبط شده.....
۱۲	۱۳	۰	۰	صنایع تولید زغال کک، پالایشگاه‌های نفت و سوخت‌های هسته‌ای.....
۱۲	۲۲	۳	۱۴	صنایع تولید مواد و محصولات شیمیایی.....
۵۷	۵۴	۷۳	۵۱	تولید محصولات لاستیکی و پلاستیکی.....
۲۲۶	۲۱	۱۷۵	۸۶	تولید سایر محصولات کانی غیر فلزی.....
۶	۰	۰	۰	تولید فلزات اساسی.....
۲۶	۰	۷	۲۰	تولید محصولات فلزی فابریکی به جز ماشین‌آلات و تجهیزات.....
۰	۰	۰	۰	تولید ماشین‌آلات و تجهیزات طبقه‌بندی نشده در جای دیگر.....
۰	۰	۰	۰	تولید ماشین‌آلات اداری و حسابگر محاسباتی.....
۰	۰	۰	۱۲	تولید ماشین‌آلات مولد و انتقال برق و دستگاه‌های برقی طبقه‌بندی نشده در جای دیگر.....
۰	۰	۰	۰	تولید رادیو و تلویزیون و دستگاه‌ها و وسایل ارتباطی.....
۰	۸	۰	۰	تولید ابزار پزشکی و ابزار اپتیکی و ابزار دقیق و ساعت‌های مچی و انواع دیگر.....
۴	۰	۰	۰	تولید وسایل نقلیه موتوری، تریلر و نیم‌تریلر.....
۰	۰	۰	۰	تولید سایر وسایل حمل و نقل.....
۰	۰	۰	۲۴	تولید مبلمان و مصنوعات طبقه‌بندی نشده در جای دیگر.....
۲۱	۸	۰	۰	بازیافت.....
۰	۰	۰	۰	تولید انرژی.....
۰	۱۵	۰	۰	فعالیت‌های پشتیبانی و کمکی حمل و نقل؛ فعالیت‌های آژانس‌های مسافرتی.....
۰	۰	۰	۰	کامپیوتر و فعالیت‌های مربوطه.....
۵	۲۷	۲۶	۳۳	سایر فعالیت‌های خدمات مهندسی.....

مأخذ: اداره کل صنعت، معدن و تجارت استان کهگیلویه و بویراحمد.

۷-۱- میزان اشتغال کارگاه های صنعتی دارای پروانه بهره برداری صادر شده توسط اداره کل صنعت ، معدن و تجارت بر حسب نوع فعالیت: ۱۳۹۶ نفر



منبع: جدول ۷-۳

۷-۴- سرمایه‌گذاری کارگاه‌های صنعتی دارای پروانه بهره‌برداری صادر شده توسط اداره کل صنعت، معدن و تجارت برحسب نوع فعالیت

۱۳۹۲	۱۳۹۰	۱۳۸۵	۱۳۸۰	فعالیت
۱۴۰۳۶۸	۱۹۰۹۶۷	۱۳۹۹۶۴	۱۶۱۳۳	جمع.....
۲۳۸۵۱	۱۲۰۴۷۴	۳۸۰۵۰	۸۰۱۷	صنایع مواد غذایی و آشامیدنی.....
.	.	.	.	تولید محصولات از توتون و تنباکو- سیگار.....
.	.	۶۵۷	.	تولید منسوجات.....
.	۷۵۰	۱۰۷۵	۲۳۸	تولید پوشاک و عمل آوردن و رنگ کردن پوست خزندار.....
.	.	.	.	دبای و عمل آوردن چرم، ساخت کیف، چمدان، زین و یراق و تولید کفش.....
.	.	.	.	تولید چوب و محصولات چوبی و چوب‌پنبه (غیر از مبلمان) و ساخت
.	.	.	.	ساخت کالا از نی و مواد حصیری.....
۱۱۳۴۲	.	.	۵۹۳	تولید کاغذ و محصولات کاغذی.....
.	.	.	.	انتشار، چاپ و تکثیر رسانه‌های ضبط شده.....
.	.	.	.	صنایع تولید ذغال کک، پالایشگاه‌های نفت و سوخت‌های هسته‌ای.....
۱۲۲۶۰	۹۶۶۲	۵۴۵۲	.	صنایع تولید مواد و محصولات شیمیایی.....
۵۵۷۳۹	۱۱۶۹	۱۵۲۰۶	.	تولید محصولات لاستیکی و پلاستیکی.....
۱۴۶۹	۵۶۳۸۷	۱۹۱۰۳	۶۴۸۰	تولید سایر محصولات کانی غیر فلزی.....
۷۰۶۰	.	۵۱۷۵۷	.	تولید فلزات اساسی.....
.	۲۵۲۵	۲۷۳۶	۳۳۲	تولید محصولات فلزی فابریکی بجز ماشین‌آلات و تجهیزات.....
۱۵۷۰	.	۴۰۰	.	تولید ماشین‌آلات و تجهیزات طبقه‌بندی نشده در جای دیگر.....
.	.	.	.	تولید ماشین‌آلات اداری و حسابگر محاسباتی.....
.	.	.	.	تولید ماشین‌آلات مولد و انتقال برق و دستگاه‌های برقی طبقه‌بندی نشده.....
.	.	.	.	تولید رادیو و تلویزیون و دستگاه‌ها و وسایل ارتباطی.....
.	.	.	.	تولید ابزار پزشکی و ابزار اپتیکی و ابزار دقیق و ساعت‌های مچی و انواع.....
۶۲۰۰	.	۴۰۰	.	تولید وسایل نقلیه موتوری، تریلر و نیم‌تریلر.....
.	.	-۲۸۲۴	.	تولید سایر وسایل حمل و نقل.....
۴۶۹۷	.	۷۹۵۲	۴۷۲	تولید مبلمان و مصنوعات طبقه‌بندی نشده در جای دیگر.....
.	.	.	.	باز یافت.....
.	.	.	.	تولید انرژی.....
۱۶۰۸۰	.	.	.	فعالیت‌های پشتیبانی و کمکی حمل و نقل؛ فعالیت‌های آژانس‌های مسافرتی.....
.	.	.	.	کامپیوتر و فعالیت‌های مربوطه.....
.	.	.	.	سایر فعالیت‌های خدمات مهندسی.....



۴-۷- سرمایه‌گذاری کارگاه‌های صنعتی دارای پروانه بهره‌برداری صادر شده توسط اداره کل صنعت، معدن و تجارت بر حسب نوع فعالیت (دنباله)

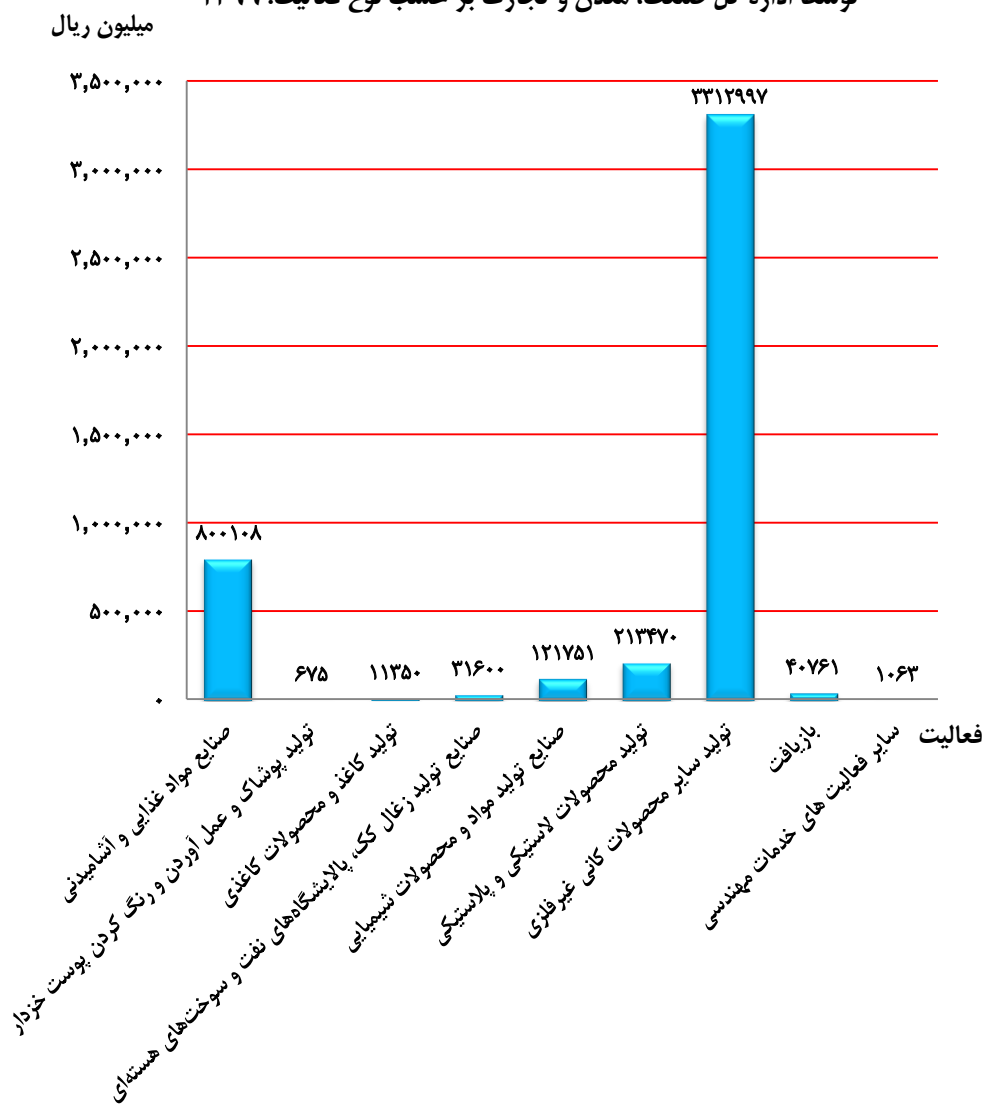
۱۳۹۶	۱۳۹۵	۱۳۹۴	۱۳۹۳	فعالیت
۴۵۷۰۸۱۶	۳۴۶۸۳۰	۹۰۹۴۴۹	۱۰۱۶۸۶۰	جمع
۸۰۰۱۰۸	۶۷۱۵۰	۳۲۹۱۷	۶۱۷۱۱۳	صنایع مواد غذایی و آشامیدنی ^(۱)
.	.	۵۵۰	.	تولید محصولات از توتون و تنباکو- سیگار
۱۴۰۰	.	۶۷۹	۱۷۵۹۰	تولید منسوجات
۶۷۵	۱۶۸۶	.	.	تولید پوشاک و عمل آوردن و رنگ کردن پوست خردار
.	.	.	.	دباغی و عمل آوردن چرم، ساخت کیف، چمدان، زین و یراق و تولید کفش
.	.	.	.	تولید چوب و محصولات چوبی و چوب پنبه (غیر از مبلمان) و ساخت کالا از نی و مواد حصیری
۱۱۳۵۰	۶۷۵۹۰	۲۵۳۸۵	.	تولید کاغذ و محصولات کاغذی
.	.	.	.	انتشار، چاپ و تکثیر رسانه‌های ضبط شده
۳۱۶۰۰	۳۱۸۷۷	.	.	صنایع تولید زغال کک، پالایشگاه‌های نفت و سوخت‌های هسته‌ای
۱۲۱۷۵۱	۲۷۰۲۰	۶۴۳۲	۲۴۷۰۰	صنایع تولید مواد و محصولات شیمیایی
۲۱۳۴۷۰	۶۷۶۸۳	۱۳۱۸۷۳	۲۸۸۵۷	تولید محصولات لاستیکی و پلاستیکی
۳۳۱۲۹۹۷	۱۳۶۵۳	۶۶۴۴۵۰	۹۷۷۳۶	تولید سایر محصولات کانی غیر فلزی ^(۲)
۸۷۴۶	.	۴۲۵۶۳	۲۰۲۸۹۲	تولید فلزات اساسی
۲۵۱۸۰	.	۴۶۰۰	۲۵۸۹۵	تولید محصولات فلزی فابریکی بجز ماشین‌آلات و تجهیزات
.	.	.	.	تولید ماشین‌آلات و تجهیزات طبقه‌بندی نشده در جای دیگر
.	.	.	.	تولید ماشین‌آلات اداری و حسابگر محاسباتی
.	.	.	۷۱۳۰	تولید ماشین‌آلات مولد و انتقال برق و دستگاه‌های برقی طبقه‌بندی نشده
.	.	.	.	تولید رادیو و تلویزیون و دستگاه‌ها و وسایل ارتباطی
.	۵۴۰۰	.	.	تولید ابزار پزشکی و ابزار اپتیکی و ابزار دقیق وساعت‌های مچی
۱۷۸۵	.	.	.	تولید وسایل نقلیه موتوری، تریلر و نیم‌تریلر
.	.	.	.	تولید سایر وسایل حمل و نقل
.	.	.	۴۶۹۷	تولید مبلمان و مصنوعات طبقه‌بندی نشده در جای دیگر
۴۰۷۶۱	۲۱۹۴۱	.	.	باز یافت
.	.	.	.	تولید انرژی
.	۳۱۰۶۰	.	۶۰۲۵۰	فعالیت‌های پشتیبانی و کمکی حمل و نقل؛ فعالیت‌های آژانس‌های مسافرتی
.	.	.	.	کامپیوتر و فعالیت‌های مربوطه
۱۰۶۳	۱۱۷۷۰	.	.	سایر فعالیت‌های خدمات مهندسی

(۱) افزایش مبلغ سرمایه‌گذاری در سال ۱۳۹۶ نسبت به سال ۱۳۹۵ در این فعالیت مربوط به دو کارگاه صنعتی اضافه شده به نام‌های روغن نباتی اکسین فرآیند و شرکت توسعه کشت و صنعت رهاوران مجموعاً به مبلغ ۷۰۰ میلیارد ریال می‌باشد.

(۲) افزایش مبلغ سرمایه‌گذاری در سال ۱۳۹۶ نسبت به سال ۱۳۹۵ در این فعالیت مربوط به کارگاه صنعتی اضافه شده به نام شرکت هلال گستر خاورمیانه (سیمان مارگون) به مبلغ ۳۲۵۲۴۵۰ میلیون ریال می‌باشد.

مأخذ: اداره کل صنعت، معدن و تجارت استان کهگیلویه و بویراحمد.

۷-۲- سرمایه‌گذاری کارگاه‌های صنعتی دارای پروانه بهره‌برداری صادر شده
توسط اداره کل صنعت، معدن و تجارت بر حسب نوع فعالیت: ۱۳۹۶



منبع: جدول ۷-۴

۷-۵- تعداد کارگاه‌های صنعتی دارای ده نفر کارکن و بیش‌تر بر حسب نوع فعالیت، نحوه مالکیت و طبقات کارکن

کل کارگاه‌ها				سال و فعالیت
۱۰۰ نفر و بیش‌تر	۵۰-۹۹ نفر	۱۰-۴۹ نفر	جمع	
۲	۰	۳۲	۳۴	۱۳۸۰
۳	۶	۲۳	۳۲	۱۳۸۵
۵	۵	۴۱	۵۱	۱۳۹۰
۳	۴	۲۴	۳۱	۱۳۹۱
۵	۵	۲۴	۳۴	۱۳۹۲
۸	۶	۲۱	۳۵	۱۳۹۳
۸	۶	۸۴	۹۸	۱۳۹۴ ^(۱)
۴	۷	۷۱	۸۲	۱۳۹۵
۰	۰	۰	۰	تولید فرآورده‌های توتون و تنباکو.....
۰	۰	۰	۰	تولید چرم و فرآورده‌های وابسته.....
۰	۰	۰	۰	تولید کک و فرآورده‌های حاصل از پالایش نفت.....
۰	۰	۰	۰	ساخت محصولات رایانه ای، الکترونیکی و نوری.....
۰	۰	۰	۰	تولید تجهیزات برقی.....
۰	۰	۰	۰	تولید ماشین آلات و تجهیزات طبقه بندی نشده در جای دیگر.....
۰	۰	۰	۰	تولید وسایل نقلیه موتوری، تریلر و نیم تریلر.....
۰	۰	۰	۰	تولید سایر تجهیزات حمل و نقل.....
۰	۰	۰	۰	تولید سایر مصنوعات طبقه بندی نشده در جای دیگر.....
۴	۷	۷۱	۸۲	سایر فعالیت‌ها.....



۷-۵- تعداد کارگاه‌های صنعتی دارای ده نفر کارکن و بیش‌تر بر حسب نوع فعالیت، نحوه مالکیت و طبقات کارکن (دنباله)

خصوصی				سال و فعالیت
۱۰۰ نفر و بیش‌تر	۵۰-۹۹ نفر	۱۰-۴۹ نفر	جمع	
۱	۰	۲۷	۲۸	۱۳۸۰
۱	۴	۲۲	۲۷	۱۳۸۵
۳	۴	۴۰	۴۷	۱۳۹۰
۲	۲	۲۳	۲۷	۱۳۹۱
۲	۴	۲۴	۳۰	۱۳۹۲
۶	۵	۱۹	۳۰	۱۳۹۳
۶	۵	۸۲	۹۳	۱۳۹۴ ^(۱)
۳	۶	۷۰	۷۹	۱۳۹۵
۰	۰	۰	۰	تولید فرآورده‌های توتون و تنباکو.....
۰	۰	۰	۰	تولید چرم و فرآورده‌های وابسته.....
۰	۰	۰	۰	تولید کک و فرآورده‌های حاصل از پالایش نفت.....
۰	۰	۰	۰	ساخت محصولات رایانه‌ای، الکترونیکی و نوری.....
۰	۰	۰	۰	تولید تجهیزات برقی.....
۰	۰	۰	۰	تولید ماشین‌آلات و تجهیزات طبقه‌بندی نشده در جای دیگر.....
۰	۰	۰	۰	تولید وسایل نقلیه موتوری، تریلر و نیم تریلر.....
۰	۰	۰	۰	تولید سایر تجهیزات حمل و نقل.....
۰	۰	۰	۰	تولید سایر مصنوعات طبقه‌بندی نشده در جای دیگر.....
۳	۶	۷۰	۷۹	سایر فعالیت‌ها.....



۷-۵- تعداد کارگاه‌های صنعتی دارای ده نفر کارکن و بیش‌تر بر حسب نوع فعالیت، نحوه مالکیت و طبقات کارکن (دنباله)

عمومی				سال و فعالیت
۱۰۰ نفر و بیش‌تر	۵۰-۹۹ نفر	۱۰-۴۹ نفر	جمع	
۱	۰	۵	۶	۱۳۸۰.....
۲	۲	۱	۵	۱۳۸۵.....
۲	۱	۱	۴	۱۳۹۰.....
۱	۲	۱	۴	۱۳۹۱.....
۳	۱	۰	۴	۱۳۹۲.....
۲	۱	۲	۵	۱۳۹۳.....
۲	۱	۲	۵	۱۳۹۴ ^(۱)
۱	۱	۱	۳	۱۳۹۵.....
۰	۰	۰	۰	تولید فرآورده‌های توتون و تنباکو.....
۰	۰	۰	۰	تولید چرم و فرآورده‌های وابسته.....
۰	۰	۰	۰	تولید کک و فرآورده‌های حاصل از پالایش نفت.....
۰	۰	۰	۰	ساخت محصولات رایانه‌ای، الکترونیکی و نوری.....
۰	۰	۰	۰	تولید تجهیزات برقی.....
۰	۰	۰	۰	تولید ماشین آلات و تجهیزات طبقه‌بندی نشده در جای دیگر.....
۰	۰	۰	۰	تولید وسایل نقلیه موتوری، تریلر و نیم تریلر.....
۰	۰	۰	۰	تولید سایر تجهیزات حمل و نقل.....
۰	۰	۰	۰	تولید سایر مصنوعات طبقه‌بندی نشده در جای دیگر.....
۱	۱	۱	۳	سایر فعالیت‌ها.....

(۱) به دلیل بهنگام‌سازی فهرست کارگاه‌های صنعتی ۱۰ نفر کارکن و بیش‌تر بر اساس منابع اداری، آمار کارگاه‌های صنعتی در سال ۱۳۹۴، نسبت به آمار منتشر شده قبلی متفاوت است و اطلاعات موجود، قابلیت مقایسه با آمار منتشر شده در سال‌های ۱۳۹۳ به قبل را ندارد.

مأخذ: مرکز آمار ایران. دفتر صنعت، معدن و زیربنایی.

۶-۷- تعداد کارگاه‌های صنعتی دارای ده نفر کارکن و بیش تر بر حسب نحوه مالکیت، طبقات کارکن و شهرستان: ۱۳۹۵

کل کارگاه‌ها ^(۱)				شهرستان
جمع	۱۰-۴۹ نفر	۵۰-۹۹ نفر	۱۰۰ نفر و بیش تر	
۱۲	۷۱	۷	۴	کل استان
...	شهرستان بویراحمد
...	شهرستان کهگیلویه
...	شهرستان گچساران
...	شهرستان دنا
...	شهرستان بهمئی
...	شهرستان باشت
...	شهرستان چرام
...	شهرستان لنده

خصوصی ^(۱)				شهرستان
جمع	۱۰-۴۹ نفر	۵۰-۹۹ نفر	۱۰۰ نفر و بیش تر	
۷۹	۷۰	۶	۳	کل استان
...	شهرستان بویراحمد
...	شهرستان کهگیلویه
...	شهرستان گچساران
...	شهرستان دنا
...	شهرستان بهمئی
...	شهرستان باشت
...	شهرستان چرام
...	شهرستان لنده

عمومی ^(۱)				شهرستان
جمع	۱۰-۴۹ نفر	۵۰-۹۹ نفر	۱۰۰ نفر و بیش تر	
۳	۱	۱	۱	کل استان
...	شهرستان بویراحمد
...	شهرستان کهگیلویه
...	شهرستان گچساران
...	شهرستان دنا
...	شهرستان بهمئی
...	شهرستان باشت
...	شهرستان چرام
...	شهرستان لنده

(۱) در سال ۱۳۹۵، آمار تعداد کارگاه‌های صنعتی به تفکیک شهرستان موجود نبوده و به طور کلی در سرجمع منظور شده است.

مأخذ: مرکز آمار ایران. دفتر صنعت، معدن و زیربنایی.

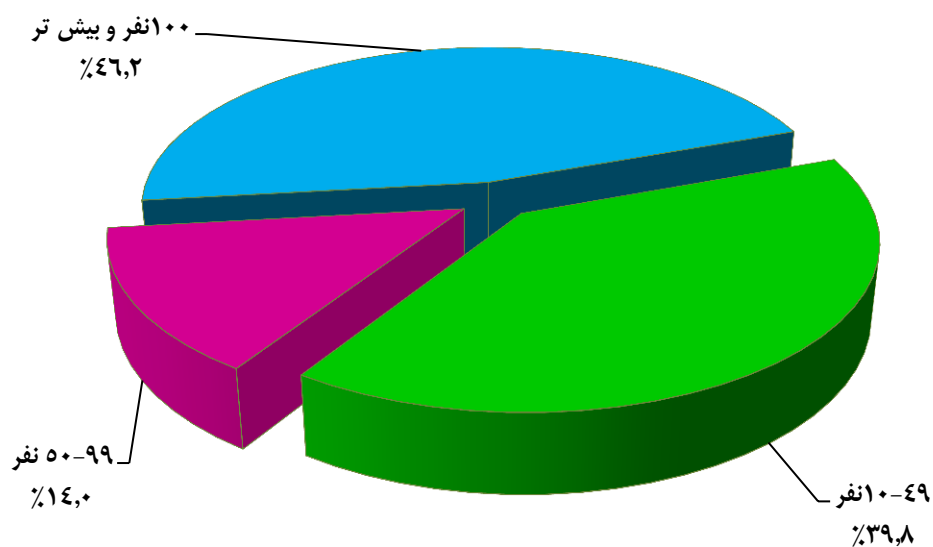
۷-۷- تعداد شاغلان کارگاه‌های صنعتی دارای ده نفر کارکن و بیش تر بر حسب مزد و حقوق‌بگیران، کارکنان بدون مزد و حقوق و جنس

مزد و حقوق بگیران			کل شاغلان	سال و طبقات کارکن
زن	مرد	مرد و زن		
۹۴	۱۱۱۳	۱۲۰۷	۱۲۳۲ ۱۳۸۰
۱۱۱	۱۲۹۱	۱۴۰۲	۱۴۱۳ ۱۳۸۵
۴۱۱	۲۰۹۵	۲۵۰۶	۲۵۰۶ ۱۳۹۰
۲۹۵	۱۶۰۲	۱۸۹۷	۱۸۹۷ ۱۳۹۱
۴۵۸	۲۴۵۷	۲۹۱۵	۲۹۱۵ ۱۳۹۲
۵۷۸	۳۰۵۵	۳۶۳۳	۳۶۳۴ ۱۳۹۳
۴۰۹	۴۱۸۸	۴۵۹۷	۴۶۵۳ ^(۱) ۱۳۹۴
۶۵۰	۳۹۱۹	۳۵۶۹	۳۵۷۹ ۱۳۹۵
۱۹۵	۱۲۱۸	۱۴۱۳	۱۴۲۳ نفر ۱۰-۴۹
۴۳	۴۵۸	۵۰۱	۵۰۱ نفر ۵۰-۹۹
۴۱۲	۱۲۴۳	۱۶۵۵	۱۶۵۵ نفر و بیش تر ۱۰۰

کارکنان بدون مزد و حقوق			سال و طبقات کارکن
زن	مرد	مرد و زن	
۱	۲۴	۲۵ ۱۳۸۰
۰	۱۱	۱۱ ۱۳۸۵
۰	۰	۰ ۱۳۹۰
۰	۰	۰ ۱۳۹۱
۰	۰	۰ ۱۳۹۲
۰	۱	۱ ۱۳۹۳
۲	۵۴	۵۶ ^(۱) ۱۳۹۴
۰	۱۰	۱۰ ۱۳۹۵
۰	۱۰	۱۰ نفر ۱۰-۴۹
۰	۰	۰ نفر ۵۰-۹۹
۰	۰	۰ نفر و بیش تر ۱۰۰

(۱) به دلیل بهنگام سازی فهرست کارگاه‌های صنعتی ۱۰ نفر کارکن و بیش تر بر اساس منابع اداری، آمار کارگاه‌های صنعتی در سال ۱۳۹۴، نسبت به آمار منتشر شده قبلی متفاوت است و اطلاعات موجود، قابلیت مقایسه با آمار منتشر شده در سال‌های ۱۳۹۳ به قبل را ندارد.
 مأخذ: مرکز آمار ایران. دفتر صنعت، معدن و زیربنایی.

۷-۳- توزیع شاغلان کارگاه‌های صنعتی دارای ده نفر کارکن و بیش تر
بر حسب طبقات کارکن : ۱۳۹۵



منبع: جدول ۷-۷

۸-۷- تعداد شاغلان کارگاه‌های صنعتی دارای ده نفر کارکن و بیش‌تر بر حسب نوع فعالیت و طبقات کارکن: ۱۳۹۵

فعالیت	جمع	۱۰-۴۹ نفر	۵۰-۹۹ نفر	۱۰۰ نفر و بیش‌تر
جمع.....	۳۵۷۹	۱۴۲۳	۵۰۱	۱۶۵۵
تولید فراورده‌های توتون و تنباکو.....
تولید چرم و فراورده‌های وابسته.....
تولید کک و فراورده‌های حاصل از پالایش نفت.....
ساخت محصولات رایانه ای، الکترونیکی و نوری.....
تولید تجهیزات برقی.....
تولید ماشین آلات و تجهیزات طبقه بندی نشده در جای دیگر.....
تولید وسایل نقلیه موتوری، تریلر و نیم تریلر.....
تولید سایر تجهیزات حمل و نقل.....
تولید سایر مصنوعات طبقه بندی نشده در جای دیگر.....
سایر فعالیت‌ها.....	۳۵۷۹	۱۴۲۳	۵۰۱	۱۶۵۵

مأخذ: مرکز آمار ایران. دفتر صنعت، معدن و زیربنایی.

۷-۹- تعداد شاغلان کارگاه‌های صنعتی دارای ده نفر کارکن و بیش‌تر^(۱) بر حسب شهرستان و طبقات کارکن: ۱۳۹۵

شهرستان	جمع	۱۰-۴۹ نفر	۵۰-۹۹ نفر	۱۰۰ نفر و بیش‌تر
کل استان.....	۳۵۷۹	۱۴۲۳	۵۰۱	۱۶۵۵
شهرستان بویراحمد.....
شهرستان کهگیلویه.....
شهرستان گچساران.....
شهرستان دنا.....
شهرستان بهمئی.....
شهرستان باشت.....
شهرستان چرام.....
شهرستان لنده.....

(۱) آمار شاغلان کارگاه‌های صنعتی به تفکیک شهرستان موجود نبوده و به طور کلی در سرجمع منظور شده است.
 مأخذ: مرکز آمار ایران. دفتر صنعت، معدن و زیربنایی.

۷-۱۰- جبران خدمات مزد و حقوق بگیران کارگاه‌های صنعتی دارای ده نفر کارکن و بیش‌تر بر حسب طبقات کارکن و جنس (میلیون ریال)

سال و طبقات کارکن	مرد و زن		
	جمع	مزد و حقوق	سایر پرداختی‌ها
.....۱۳۸۰	۷۵۷۲۹۲	۴۳۲۴۴۵	۳۲۴۸۴۷
.....۱۳۸۵	۱۲۸۰۲۹۴	۷۵۹۹۰۵	۵۲۰۳۸۹
.....۱۳۹۰	۲۶۳۸۸۲۶	۱۶۷۰۴۸۴	۹۶۸۳۴۲
.....۱۳۹۱	۲۵۶۳۰۲	۱۳۸۳۳۳	۱۱۷۹۶۹
.....۱۳۹۲	۴۷۷۰۴۲	۳۲۹۵۷۸	۱۴۷۴۶۴
.....۱۳۹۳	۸۸۴۳۶۰	۶۰۱۹۵۱	۲۸۲۴۰۹
..... ^(۱) ۱۳۹۴	۱۲۸۵۲۱۲	۹۰۴۸۰۱	۳۸۰۴۱۱
..... ۱۳۹۵	۹۲۰۵۴۸	۵۸۷۶۸۹	۳۳۲۸۶۰
.....نفر ۱۰-۴۹	۲۲۸۸۲۴	۱۹۴۳۹۸	۳۴۴۲۶
.....نفر ۵۰-۹۹	۹۱۶۳۶	۸۱۷۶۱	۹۸۷۵
.....نفر ۱۰۰ و بیش‌تر	۶۰۰۰۸۹	۳۱۱۵۳۰	۲۸۸۵۵۹



۷-۱۰- جبران خدمات مزد و حقوق بگیران کارگاه‌های صنعتی دارای ده نفر کارکن و بیش تر برحسب طبقات کارکن و جنس (دنباله)
(میلیون ریال)

مرد			سال و طبقات کارکن
سایر پرداختی‌ها	مزد و حقوق	جمع	
۲۹۲۵۴۵	۳۸۲۵۸۷	۶۷۵۱۳۲ ۱۳۸۰
۴۴۹۷۱۰	۶۴۶۸۵۳	۱۰۹۶۵۶۳ ۱۳۸۵
۸۳۶۳۳۰	۱۴۱۴۰۱۳	۲۲۵۰۳۴۳ ۱۳۹۰
۱۰۹۴۰۲۵	۱۶۴۷۴۲۶	۲۷۴۱۴۵۱ ۱۳۹۱
۱۳۰۳۵۵	۲۸۲۲۰۸	۴۱۲۵۶۳ ۱۳۹۲
۲۵۱۸۰۱	۵۳۹۸۷۸	۷۹۱۶۸۰ ۱۳۹۳
۳۴۴۶۰۳	۸۰۹۵۶۴	۱۱۵۴۱۶۷ (۱) ۱۳۹۴
۲۶۲۴۳۹	۵۰۱۵۷۶	۷۶۴۰۱۴ ۱۳۹۵
۳۰۷۴۲	۱۷۳۰۳۱	۲۰۳۷۷۲ نفر ۱۰-۴۹
۹۲۸۶	۷۹۰۲۰	۸۸۳۰۶ نفر ۵۰-۹۹
۲۲۲۴۱۱	۲۴۹۵۲۵	۴۷۱۹۳۶ نفر ۱۰۰ و بیش تر

زن			سال و طبقات کارکن
سایر پرداختی‌ها	مزد و حقوق	جمع	
۳۲۳۰۲	۴۹۸۵۸	۸۲۱۶۰ ۱۳۸۰
۷۰۶۷۹	۱۱۳۰۵۲	۱۸۳۷۳۱ ۱۳۸۵
۱۳۲۰۱۲	۲۵۶۴۷۱	۳۸۸۴۸۳ ۱۳۹۰
۱۹۸۲۲	۲۰۷۲۵	۴۰۵۴۷ ۱۳۹۱
۱۷۱۱۰	۴۷۳۷۰	۶۴۴۸۰ ۱۳۹۲
۳۰۶۰۸	۶۲۰۷۳	۹۲۶۸۱ ۱۳۹۳
۳۵۸۰۸	۹۵۲۳۷	۱۳۱۰۴۵ (۱) ۱۳۹۴
۷۰۴۳۱	۱۶۱۱۳	۱۵۶۵۳۴ ۱۳۹۵
۳۶۸۴	۲۱۳۶۷	۲۵۰۵۱ نفر ۱۰-۴۹
۵۸۹	۲۷۴۰	۳۳۲۹ نفر ۵۰-۹۹
۶۶۱۴۸	۶۲۰۰۵	۱۲۸۱۵۳ نفر ۱۰۰ و بیش تر

(۱) به دلیل بهنگام سازی فهرست کارگاه‌های صنعتی ۱۰ نفر کارکن و بیش تر بر اساس منابع اداری، آمار کارگاه‌های صنعتی در سال ۱۳۹۴، نسبت به آمار منتشر شده قبلی متفاوت است و اطلاعات موجود، قابلیت مقایسه با آمار منتشر شده در سال‌های ۱۳۹۳ به قبل را ندارد.

مأخذ: مرکز آمار ایران. دفتر صنعت، معدن و زیربنایی.

۷-۱۱- جبران خدمات مزد و حقوق بگیران کارگاه‌های صنعتی دارای ده نفر کارکن و بیش تر بر حسب نوع فعالیت و طبقات کارکن: ۱۳۹۵ (میلیون ریال)

فعالیت	جمع	۱۰-۴۹ نفر	۵۰-۹۹ نفر	۱۰۰ نفر و بیش تر
جمع.....	۹۲۰۵۴۸	۲۲۸۸۳۴	۹۱۶۳۶	۶۰۰۰۸۹
تولید فراورده‌های غذایی.....	۱۱۹۹۷۰	۷۸۸۹۰	۴۱۰۸۰	.
تولید انواع آشامیدنی‌ها.....	۳۰۱۹۳	۲۳۱۲۱	۷۰۷۲	.
تولید فراورده‌های توتون و تنباکو.....
تولید منسوجات.....	۲۴۶۰۰	.	.	۲۴۶۰۰
تولید پوشاک.....	۱۲۲۵	۱۲۲۵	.	.
تولید چرم و فراورده‌های وابسته.....
تولید چوب و فراورده‌های چوب و چوب پنبه- به جز مبلمان- ساخت کالا از حصیر و مواد حصیریافی.....	۱۳۶۰	۱۳۶۰	.	.
تولید کاغذ و فراورده‌های کاغذی.....	۲۰۷۰	۲۰۷۰	.	.
چاپ و تکثیر رسانه‌های ضبط شده.....	۳۲۴۰	۳۲۴۰	.	.
تولید کک و فراورده‌های حاصل از پالایش نفت.....
تولید مواد شیمیایی و فراورده‌های شیمیایی.....	۳۴۱۶۸۱	۹۷۲۴	.	۳۳۱۹۵۷
تولید داروها و فراورده‌های دارویی شیمیایی و گیاهی.....	۳۱۳۸۲	۱۳۳۸	۳۰۰۴۳	.
تولید فراورده‌های لاستیکی و غیر لاستیکی.....	۱۴۶۲۶۷	۶۷۴۱	.	۱۳۹۵۲۷
تولید سایر فراورده‌های معدنی غیر فلزی.....	۱۹۵۱۱۱	۷۷۶۶۶	۱۳۴۴۰	۱۰۴۰۰۵
تولید فلزات پایه.....	۲۸۹۸	۲۸۹۸	.	.
تولید محصولات فلزی ساخته شده، به جز ماشین‌آلات و تجهیزات.....	۱۵۵۱۹	۱۵۵۱۹	.	.
ساخت محصولات رایانه‌ای، الکترونیکی و نوری.....
تولید تجهیزات برقی.....
تولید ماشین‌آلات و تجهیزات طبقه‌بندی نشده در جای دیگر.....
تولید وسایل نقلیه موتوری، تریلر و نیم تریلر.....
تولید سایر تجهیزات حمل و نقل.....
تولید مبلمان.....	۳۲۲۴	۳۲۲۴	.	.
تولید سایر مصنوعات طبقه‌بندی نشده در جای دیگر.....
تعمیر و نصب ماشین‌آلات و تجهیزات.....	۱۸۰۸	۱۸۰۸	.	.

مأخذ: مرکز آمار ایران. دفتر صنعت، معدن و زیربنایی.

۷-۱۲- سرمایه‌گذاری (تغییرات اموال سرمایه‌ای) کارگاه‌های صنعتی دارای ده نفر کارکن و بیش‌تر بر حسب نوع اموال سرمایه‌ای و طبقات کارکن (میلیون ریال)

سال و طبقات کارکن	جمع	ماشین‌آلات و ...	تجهیزات اداری
.....۱۳۸۰	۲۴۷۴۸۵	۱۶۹۴۸۲	۹۷۸۸
.....۱۳۸۵	۶۴۶۳۲۲	۴۷۴۰۱۱	۱۵۸۳۲
.....۱۳۹۰	۹۳۲۳۳۷	۷۳۷۷۵۴۴	۲۱۱۴۰
.....۱۳۹۱	۱۹۶۷۲۱	۱۶۲۶۵۳	۳۲۷۰
.....۱۳۹۲	۸۵۸۹۶	۵۰۹۷۰	۱۲۵۰۳
.....۱۳۹۳	۹۴۱۹۸۰	۸۳۴۰۴۳	۱۴۷۷۶
..... ^(۱) ۱۳۹۴	۹۴۴۷۰۸	۸۷۲۲۲۷	۱۵۷۸۵
..... ۱۳۹۵	۹۵۸۵۴۹	۹۱۱۵۰۳	۱۲۵۸۷
.....۴۹-۱۰ نفر	۲۵۱۹۹۸	۱۸۸۳۳۸	۱۴۴۴
.....۹۹-۵۰ نفر	-۶۸۴۰۴	۱۳۵۴۱	-۲۸۷
.....۱۰۰ نفر و بیش‌تر	۷۷۴۹۵۶	۷۰۹۶۲۳	۱۱۴۳۰

سال و طبقات کارکن	وسایل نقلیه	ساختمان (بدون زمین)	زمین	نرم‌افزارهای کامپیوتری
.....۱۳۸۰	۱۳۶۴۱	۵۲۹۲۷	۱۲۹۴	۳۵۲
.....۱۳۸۵	۳۶۰۰۶	۱۰۲۹۱۹	۱۵۶۸۹	۱۸۶۴
.....۱۳۹۰	۶۳۳۹۱	۹۳۶۶۱	۱۳۵۶۹	۳۰۳۲
.....۱۳۹۱	۱۱۹۶۶	۱۷۲۰۳	۴۱۷	۱۲۱۲
.....۱۳۹۲	۶۴۶۶	۱۲۹۸۳	۰	۲۹۷۴
.....۱۳۹۳	۱۰۲۳۲	۷۷۴۶۸	۲۴۸۴	۲۹۷۸
..... ^(۱) ۱۳۹۴	۱۷۵۵۱	۳۵۸۲۹	۴۱	۳۲۷۵
..... ۱۳۹۵	۳۳۰۳۶	۱۹۸۱۶۴	-۲۰۷۹۳	۲۳۵۳
.....۴۹-۱۰ نفر	۴۴۳۰	۲۳۵۷۸	۳۳۹۳۴	۲۷۳
.....۹۹-۵۰ نفر	۱۸۵	-۲۷۱۷۴	-۵۴۷۳۵	۶۶
.....۱۰۰ نفر و بیش‌تر	۲۸۴۲۱	۲۳۴۵۹	۸	۲۰۱۴

(۱) به دلیل بهنگام‌سازی فهرست کارگاه‌های صنعتی ۱۰ نفر کارکن و بیش‌تر بر اساس منابع اداری، آمار کارگاه‌های صنعتی در سال ۱۳۹۴، نسبت به آمار منتشر شده قبلی متفاوت است و اطلاعات موجود، قابلیت مقایسه با آمار منتشر شده در سال‌های ۱۳۹۳ به قبل را ندارد.

مأخذ: مرکز آمار ایران. دفتر صنعت، معدن و زیربنایی.

۱۳-۷- سرمایه گذاری (تغییرات اموال سرمایه ای) کارگاه‌های صنعتی دارای ده نفر کارکن و بیش تر
بر حسب نوع فعالیت و طبقات کارکن: ۱۳۹۵
(میلیون ریال)

فعالیت	جمع	۱۰-۴۹ نفر	۵۰-۹۹ نفر	۱۰۰ نفر و بیش تر
جمع.....	۹۵۱۵۴۹	۲۵۱۹۹۱	۶۸۴۰۴	۷۷۴۹۵۶
تولید فراورده‌های غذایی.....	-۶۷۲۲۶	۲۵۲۸۷	-۹۲۵۱۳	.
تولید انواع آشامیدنی‌ها.....	۲۰۳۱۰۸	۱۸۶۱۰۸	۱۷۰۰۰	.
تولید فراورده‌های توتون و تنباکو.....
تولید منسوجات.....	۷۰۰۵	.	.	۷۰۰۵
تولید پوشاک.....
تولید چرم و فراورده‌های وابسته.....
تولید چوب و فراورده‌های چوب و چوب پنبه- به جز مبلمان - ساخت کالا از حصیر و مواد حصیربافی.....
تولید کاغذ و فراورده‌های کاغذی.....	۶۲۰	۶۲۰	.	.
چاپ و تکثیر رسانه‌های ضبط شده.....
تولید کک و فراورده‌های حاصل از پالایش نفت.....
تولید مواد شیمیایی و فراورده‌های شیمیایی.....	۶۲۳۵۳	۱۳۰۰	.	۶۱۰۵۳
تولید داروها و فراورده‌های دارویی شیمیایی و گیاهی.....	۸۱۶۵	۱۰۵۷	۷۱۰۹	.
تولید فراورده‌های لاستیکی و غیر لاستیکی.....	۷۲۳۱۶۶	۲۱۹۱۴	.	۷۰۱۲۵۲
تولید سایر فراورده‌های معدنی غیر فلزی.....	۲۰۲۹۳	۱۴۶۴۷	.	۵۶۴۶
تولید فلزات پایه.....
تولید محصولات فلزی ساخته شده، به جز ماشین‌آلات و تجهیزات.....	۳۲۰	۳۲۰	.	.
ساخت محصولات رایانه‌ای، الکترونیکی و نوری.....
تولید تجهیزات برقی.....
تولید ماشین‌آلات و تجهیزات طبقه‌بندی نشده در جای دیگر.....
تولید وسایل نقلیه موتوری، تریلر و نیم تریلر.....
تولید سایر تجهیزات حمل و نقل.....
تولید مبلمان.....
تولید سایر مصنوعات طبقه‌بندی نشده در جای دیگر.....
تعمیر و نصب ماشین‌آلات و تجهیزات.....	۷۴۶	۷۴۶	.	.

مأخذ: مرکز آمار ایران. دفتر صنعت، معدن و زیربنایی.

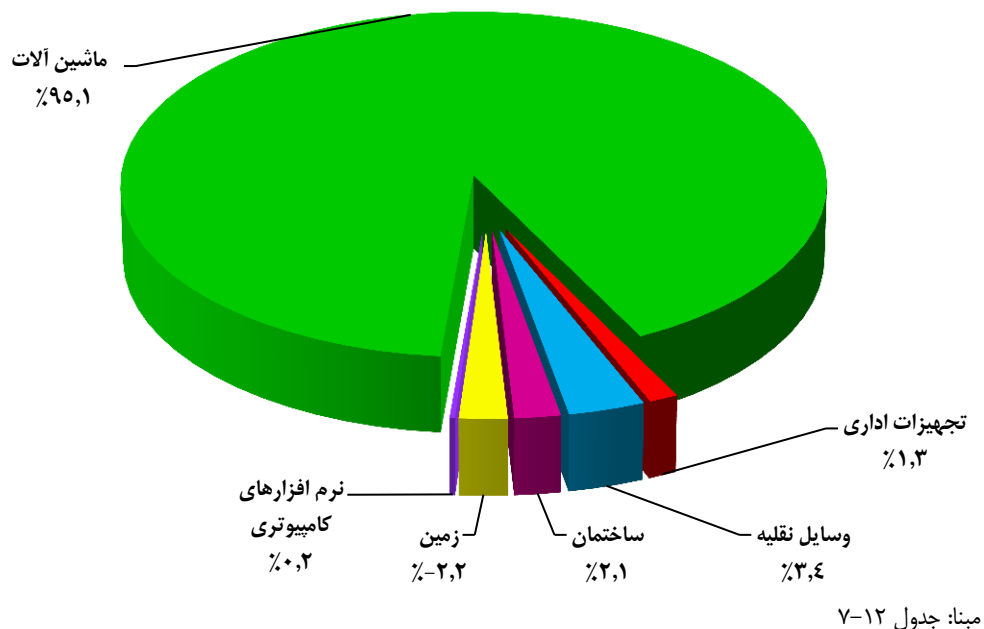
۷-۱۴- ارزش افزوده فعالیت صنعتی کارگاه‌های صنعتی دارای ده نفر کارکن و بیش تر بر حسب نوع فعالیت و طبقات کارکن (میلیون ریال)

سال و فعالیت	جمع	۱۰-۴۹ نفر	۵۰-۹۹ نفر	۱۰۰ نفر و بیش تر
.....	۶۹۷۱۴	۳۶۲۹۵	.	۳۳۴۱۸
.....	۱۸۷۳۰۱	۴۱۷۱۴	۶۲۹۴۳	۸۲۶۴۴
.....	۸۵۰۸۷۲	۳۱۵۲۴۸	۷۸۹۷۵	۴۵۶۶۴۸
.....	۶۰۴۷۶۱	۱۹۸۱۰۰	۱۳۴۹۹۳	۲۷۱۶۶۸
.....	۷۶۷۷۲۸	۱۳۶۳۵۴	۲۳۲۳۶۱	۳۹۹۰۱۳
.....	۱۰۵۱۳۵۱	۱۳۲۲۴۷	۱۰۱۹۸۱	۸۱۷۱۲۲
.....	۳۵۳۲۹۳۱ ^(۱)	۴۸۴۲۹۳	۱۳۱۱۷۵	۲۹۱۷۴۶۴
.....	۱۷۲۸۳۴۳	۶۰۸۹۷۸	۲۶۶۸۵۷	۱۵۳۵۰۸
تولید فراورده‌های غذایی.....	۲۱۹۴۰۲	۱۳۲۸۲۲	۸۶۵۸۰	.
تولید انواع آشامیدنی‌ها.....	۱۲۲۰۶۴	۱۲۱۷۲۱	۳۴۳	.
تولید فراورده‌های توتون و تنباکو.....
تولید منسوجات.....	۶۹۳۳۱	.	.	۶۹۳۳۱
تولید پوشاک.....	۸۳۳	۸۳۳	.	.
تولید چرم و فراورده‌های وابسته.....
تولید چوب و فراورده‌های چوب و چوب پنبه- به جز مبلمان- ساخت کالا از حصیر و مواد حصیربافی.....	۱۵۲۶	۱۵۲۶	.	.
تولید کاغذ و فراورده‌های کاغذی.....	۴۲۵۰	۴۲۵۰	.	.
چاپ و تکثیر رسانه‌های ضبط شده.....	۱۷۹۶	۱۷۹۶	.	.
تولید کک و فراورده‌های حاصل از پالایش نفت.....
تولید مواد شیمیایی و فراورده‌های شیمیایی.....	۵۶۳۶۷۰	۲۰۰۸۵	.	۵۴۳۵۸۴
تولید داروها و فراورده‌های دارویی شیمیایی و گیاهی.....	۱۲۱۶۰۷	۵۷۲	۱۲۱۰۳۶	.
تولید فراورده‌های لاستیکی و غیر لاستیکی.....	۹۷۹۶۵	۲۱۰۰۶	.	۷۶۹۵۹
تولید سایر فراورده‌های معدنی غیر فلزی.....	۴۹۶۹۷۴	۲۷۵۴۴۲	۵۸۸۹۹	۱۶۲۶۳۳
تولید فلزات پایه.....	۲۳۱۲	۲۳۱۲	.	.
تولید محصولات فلزی ساخته شده، به جز ماشین‌آلات و تجهیزات.....	۱۹۶۵۳	۱۹۶۵۳	.	.
ساخت محصولات رایانه‌ای، الکترونیکی و نوری.....
تولید تجهیزات برقی.....
تولید ماشین‌آلات و تجهیزات طبقه‌بندی نشده در جای دیگر.....
تولید وسایل نقلیه موتوری، تریلر و نیم تریلر.....
تولید سایر تجهیزات حمل و نقل.....
تولید مبلمان.....	۴۹۷۹	۴۹۷۹	.	.
تولید سایر مصنوعات طبقه‌بندی نشده در جای دیگر.....
تعمیر و نصب ماشین‌آلات و تجهیزات.....	۱۹۸۲	۱۹۸۲	.	.

(۱) به دلیل بهنگام سازی فهرست کارگاه‌های صنعتی ۱۰ نفر کارکن و بیش تر بر اساس منابع اداری، آمار کارگاه‌های صنعتی در سال ۱۳۹۴، نسبت به آمار منتشر شده قبلی متفاوت است و اطلاعات موجود، قابلیت مقایسه با آمار منتشر شده در سال‌های ۱۳۹۳ به قبل را ندارد.

مأخذ: مرکز آمار ایران. دفتر صنعت، معدن و زیربنایی.

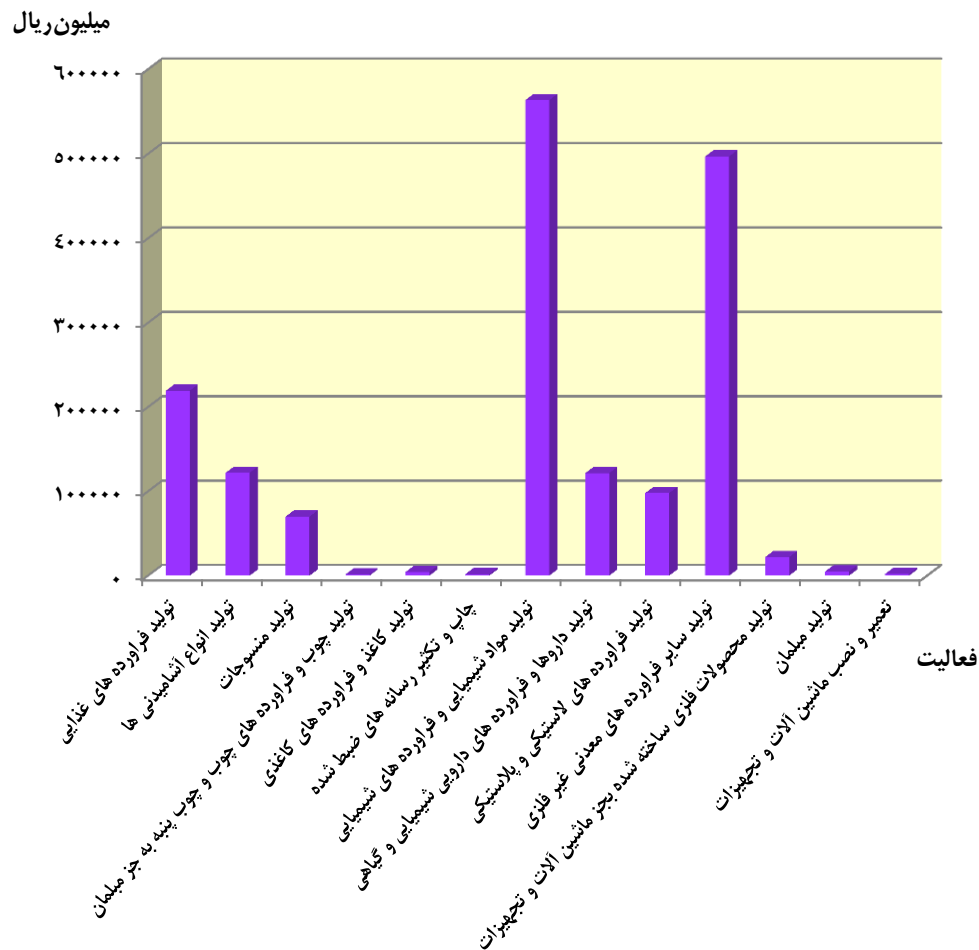
۷-۴- توزیع سرمایه گذاری کارگاه‌های صنعتی ده نفر کارکن و بیش تر بر حسب نوع اموال سرمایه‌ای: ۱۳۹۵



۷-۵- سهم ارزش افزوده فعالیت صنعتی کارگاه‌های صنعتی ده نفر کارکن و بیش تر بر حسب طبقات کارکن: ۱۳۹۵



۷-۶- ارزش افزوده فعالیت صنعتی کارگاه‌های صنعتی ده نفر کارکن و بیش تر بر حسب نوع فعالیت : ۱۳۹۵



منبع: جدول ۷-۱۴

۱۵-۷- مشخصات عمومی شرکت‌های تعاونی فعال صنعتی و فرش دستباف در پایان سال
(میلیون ریال)

فرش دستباف				صنعتی				سال و شهرستان
سرمايه	شاغلان	اعضاء	تعداد	سرمايه	شاغلان	اعضاء	تعداد	
۹۹	۸۰۱	۱۱۱۵	۱۰	۶۴۴۴	۱۳۳۱	۱۲۲۰	۱۱۶۱۳۸۰
۸۴	۲۳۱	۲۳۱	۶	۱۳۰۵۶	۱۹۱۲	۱۱۹۷	۱۶۰۱۳۸۵
۴۹	۲۴	۲۱	۳	۲۰۶۰۴	۲۰۷۶	۴۴۰۱	۱۶۱۱۳۹۰
۶۹	۶۰	۶۰	۵	۴۲۳۰۴۰	۱۷۴۵	۴۵۱۵	۱۸۳۱۳۹۲
۶۹	۶۰	۶۰	۵	۴۴۰۵۱۱	۱۹۲۵	۱۴۱۸	۱۸۳۱۳۹۳
۹۴	۸۳	۸۳	۷	۴۴۱۵۰۱	۲۱۹۷	۱۷۰۲	۲۰۷۱۳۹۴
۶۳۴	۱۹۰	۱۴۲	۱۵	۴۵۵۵۵۱	۲۰۶۱	۱۸۲۵	۲۳۲۱۳۹۵
۱۰۰	۳۱۱	۲۵۶	۳۱	۴۵۸۳۳۱	۲۳۳۱	۲۰۷۳	۲۶۸۱۳۹۶
۷۴۳	۲۴۴	۱۸۹	۲۵	۴۵۲۸۴۷	۱۳۳۵	۱۲۲۱	۱۵۰بویراحمد
۴۲	۲۸	۲۸	۴	۲۲۷۳	۳۵۹	۳۴۳	۴۸کهگیلویه
۲۰	۳۹	۳۹	۲	۱۹۸۸	۳۱۶	۲۷۳	۳۷گچساران
.	.	.	.	۸۶۷	۱۸۹	۱۳۰	۱۸دنا
.	.	.	.	۳۲۵	۱۲۱	۹۲	۱۳بهمنی
.	.	.	.	۲۱	۱۱	۱۴	۲باشت
.چرام
.لنده

مأخذ: اداره کل تعاون، کار و رفاه اجتماعی استان کهگیلویه و بویراحمد.