

فصل ۱۳

بازارهای مالی



مقدمه

پول و بانک

جمع‌آوری آمارهای پولی و بانکی کشور با تاسیس بانک ملی ایران در سال ۱۳۰۷ شروع شد و از سال ۱۳۱۴ با تأسیس اداره آمار، بررسی‌های اقتصادی در این بانک گسترش یافت. پس از تشکیل بانک مرکزی ایران در سال ۱۳۳۹، این وظیفه به بانک مذکور واگذار شد.

بیمه

شرکت سهامی بیمه ایران در سال ۱۳۱۴ تاسیس شد. جمع‌آوری آمارهای مربوط به بیمه، با تشکیل اداره آمار و اطلاعات در شرکت مذکور، از سال ۱۳۳۹ شروع شد. این اداره پس از تغییرات و تحولاتی چند، در سال ۱۳۴۵ تجدید سازمان یافت و با امکانات گسترده‌تری به جمع‌آوری آمارهای بیمه در کشور پرداخت. در سال ۱۳۵۰، بیمه مرکزی ایران با هدف هدایت و نظارت فعالیت‌های بیمه تأسیس گردید و تهیه و انتشار آمارهای بیمه به اداره آمار این سازمان واگذار شد. در حال حاضر، آمارهای مربوط به بیمه توسط بیمه مرکزی ایران، با استفاده از اسناد و مدارک شرکت‌های مختلف بیمه، جمع‌آوری و منتشر می‌شود. آمار و اطلاعات مندرج در این فصل، شامل تعداد واحدهای بانکی دولتی، خصوصی و مؤسسات مالی و اعتباری فعال، تعداد و مبلغ انواع سپرده‌ها نزد بانک‌ها، تعداد و مبلغ تسهیلات پرداختی بانک‌ها به بخش غیردولتی بر حسب بخش‌های عمده اقتصادی، مانده بدهی بخش غیردولتی به بانک‌ها بر اساس عقود اسلامی، اطلاعات مربوط به بیمه‌نامه صادر شده، حق بیمه عاید شده و خسارت واقع شده شرکت‌های بیمه و مشخصات شرکت‌های تعاونی اعتبار فعال می‌باشد. آمار و اطلاعات مربوط به بانک و عملیات بانکی از بانک‌های استان، مشخصات شرکت‌های اعتبار فعال از اداره کل تعاون، کار و رفاه اجتماعی و اطلاعات مربوط به بیمه‌نامه صادر شده، حق بیمه عاید شده و خسارت واقع شده از شرکت‌های بیمه ایران، البرز، دانا و آسیا دریافت و در این فصل ارائه شده است.

تعاریف مفاهیم

عملیات بانکی: عبارت از قبول سپرده، اعطای تسهیلات بانکی، معاملات برات و سفته، معاملات ارزی، عملیات مربوط به اوراق و اسناد بهادار، نقل و انتقال وجوه در داخل کشور و نظایر آن، طبق قانون است.

واحد بانکی: عبارت از شعبه، نمایندگی و باجه است.

سیستم بانکی: به مجموعه بانک‌های دولتی، غیر دولتی، مؤسسات اعتباری غیربانکی و بانک مرکزی جمهوری اسلامی ایران اطلاق می‌شود.

بانک‌های تخصصی: بانک‌هایی هستند که فقط در زمینه‌های خاصی به فعالیت اقتصادی می‌پردازند و اعتبارهای خود را در جهت خاصی هدایت می‌کنند. بانک‌های صنعت و معدن، مسکن، کشاورزی و توسعه صادرات، بانک تخصصی و بقیه بانک‌ها، تجاری به شمار می‌روند.

بانک‌های تجاری: بانک‌هایی هستند که فعالیت اعتباری آنها به بخش اقتصادی خاصی محدود نمی‌شود.

بخش دولتی: به دولت، شرکت‌ها، مؤسسات دولتی و شهرداری‌ها اطلاق می‌شود.

بخش غیردولتی: شامل بخش خصوصی، نهادهای انقلاب اسلامی و بعضی از شرکت‌های تحت پوشش وزارتخانه‌ها است.

تسهیلات اعطایی به بخش دولتی: تسهیلاتی است که سیستم بانکی در اختیار دولت، شرکت‌ها، مؤسسات دولتی و شهرداری‌ها قرار می‌دهد. این تسهیلات می‌تواند به صورت خرید اوراق بهادار دولتی (اسناد خزانه و اوراق قرضه) یا اعتبارات مستقیم باشد.

تسهیلات اعطایی به بخش غیردولتی: تسهیلاتی است که بانک‌ها از طریق قراردادهای مختلف اسلامی، به موجب قانون عملیات بانکی بدون ربا و آیین نامه‌های مصوب، از ابتدای سال ۱۳۶۳ به بخش غیردولتی اعطا می‌کنند. این قراردادها عبارتند از: مشارکت حقوقی، مشارکت مدنی، فروش

اقساطی، سرمایه‌گذاری مستقیم، مضاربه، مزارعه، مساقات، جعاله، معاملات سلف، اجاره به شرط تملیک، قرض‌الحسنه و خرید دین.

مشارکت حقوقی: عبارت از تأمین قسمتی از سرمایه شرکت‌های سهامی جدید و یا خرید قسمتی از سهام شرکت‌های سهامی موجود است.

مشارکت مدنی: عبارت از درآمیختن سهم‌الشرکه نقدی و یا غیرنقدی اشخاص حقیقی و یا حقوقی متعدد به نحو مشاع، به منظور انتفاع، طبق قرارداد است.

فروش اقساطی: عبارت از واگذاری "عین" به بهای معلوم به غیر، به ترتیبی است که تمام یا قسمتی از بهای مذکور به اقساط مساوی و یا غیرمساوی، در سررسید یا سررسیدهای معین دریافت گردد.

سرمایه‌گذاری مستقیم: عبارت از تأمین سرمایه لازم برای اجرای طرح‌های تولیدی و طرح‌های عمرانی انتفاعی توسط بانک‌ها، بدون مشارکت اشخاص حقیقی یا حقوقی غیربانکی است.

مضاربه: قراردادی است که به موجب آن یکی از طرفین (مالک)، عهده‌دار تأمین سرمایه (نقدی) می‌شود، با قید این که طرف دیگر (عامل)، با سرمایه مذکور تجارت کند و در سود حاصله، هر دو طرف شریک باشند.

مزارعه: قراردادی است که به موجب آن یکی از طرفین (زارع)، زمین مشخصی را برای مدت معینی، به شخص دیگر (عامل) بدهد تا در زمین مذکور زراعت کند و حاصل بین زارع و عامل تقسیم شود.

مساقات: معامله‌ای است که بین صاحب درخت و امثال آن با عامل در مقابل حصه مشاع معین از ثمره واقع می‌شود. ثمره، اعم از میوه، برگ، گل و غیر آن است.

جعاله: عبارت از التزام شخص (جاعل یا کارفرما)، به ادای مبلغ یا اجرت معلوم (جعل) در مقابل انجام عملی معین، طبق قرارداد است. طرفی که عمل را انجام می‌دهد، "عامل" یا پیمانکار نامیده می‌شود.

معاملات سلف: منظور از معاملات سلف، پیش‌خرید نقدی محصولات تولیدی به قیمت معین است.

اجاره به شرط تملیک: عقد اجاره‌ای است که در آن، شرط شود مستأجر در پایان مدت اجاره، در صورت عمل به شرایط مندرج در قرارداد، عین مستأجره را مالک شود.

قرض الحسنه: عقدی است که به موجب آن، بانک‌ها مبلغ معینی را طبق ضوابط مقرر، به اشخاص اعم از حقیقی یا حقوقی، به قرض واگذار می‌نمایند.

سپرده‌های قرض الحسنه پس‌انداز: به سپرده‌هایی اطلاق می‌شود که سودی به آنها تعلق نمی‌گیرد، ولی طبق قانون، بانک‌ها می‌توانند به منظور جذب و تجهیز این گونه سپرده‌ها، به قید قرعه جوایز ثابت نقدی و یا جنسی به سپرده‌گذاران اعطا کنند.

سپرده‌های سرمایه‌گذاری مدت‌دار: به سپرده‌هایی اطلاق می‌شود که بانک‌ها به صورت سپرده‌های سرمایه‌گذاری کوتاه مدت یا بلندمدت، از مردم قبول می‌کنند. بانک‌ها در مورد سپرده‌های سرمایه‌گذاری مدت‌دار، فقط به عنوان وکیل سپرده‌گذار عمل می‌کنند و منافع حاصل از این سپرده‌ها، طبق عقود اسلامی مورد استفاده قرار می‌گیرد. منافع براساس عقد قراردادی بین سپرده‌گذار و بانک، تقسیم می‌شود.

بدهی بخش غیردولتی: عبارت از مجموع مانده تسهیلات و وام‌هایی است که توسط بانک‌ها، به بخش غیردولتی اعطا می‌شود.

مانده در پایان سال: به حاصل جمع مابه‌التفاوت پرداختی‌ها و دریافتی‌ها در طول سال، با موجودی اول سال اطلاق می‌شود.

بیمه: عقدی است که به موجب آن، یک طرف تعهد می‌کند در ازای پرداخت وجه از طرف دیگر، در صورت وقوع یا بروز حادثه، خسارت وارده بر وی را جبران نماید یا وجه معینی را بپردازد. متعهد را بیمه‌گر، طرف تعهد را بیمه‌گذار، وجهی را که بیمه‌گذار می‌پردازد، حق بیمه و آنچه را که بیمه می‌شود موضوع بیمه می‌نامند.

حق بیمه عماید شده: عبارت از تفاضل ذخایر حق بیمه ابتدا و انتهای دوره با حق بیمه‌های همان دوره است.

خسارت واقع شده: عبارت است تفاضل ذخایر خسارت معوق ابتدا و انتهای دوره با خسارت‌های پرداختی همان دوره.

خسارت پرداختی: وجهی است که بیمه‌گر بعد از وقوع حادثه موضوع بیمه، جهت جبران خسارت به بیمه‌گذار پرداخت می‌کند.

ضریب خسارت: نسبت خسارت واقع شده به حق بیمه عاید شده است. (خسارت معوق و ذخیره حق بیمه در محاسبه آن لحاظ شده است).

بیمه اتکایی: قراردادی است که براساس آن، یک شرکت بیمه (واگذارنده) تمام یا بخشی از تعهدات خود را در قبال پرداخت حق بیمه، به شرکت بیمه پذیرنده (بیمه‌گر اتکایی) واگذار و بیمه‌گر اتکایی در صورت تحقق خطر، سهم خود را از خسارت پرداخت می‌نماید.

بیمه آتش‌سوزی: بیمه‌گر در چارچوب مقررات مصوب شورای عالی بیمه تعهد می‌کند که خسارت‌های وارد شده به اموال بیمه شده به علت وقوع آتش‌سوزی، انفجار و صاعقه را جبران کند. در این نوع بیمه نامه می‌توان خطرهای دیگری مثل زمین لرزه، سیل، طوفان، نشت آب، ترکیدگی لوله، شکست شیشه، سرقت با شکست حرز و سقوط هواپیما بر روی اموال و اماکن را نیز با پرداخت حق بیمه اضافی تحت پوشش قرار داد.

بیمه باربری: بیمه‌گر در چارچوب مقررات مصوب شورای عالی بیمه تعهد می‌کند که خسارت‌های وارد شده به اموال بیمه را در هنگام بارگیری، حمل و تخلیه جبران نماید.

بیمه حوادث: بیمه‌گر در چارچوب مقررات مصوب شورای عالی بیمه تعهد می‌کند که غرامت جانی ناشی از حادثه (فوت، نقص عضو و از کارافتادگی) را به بیمه‌شده یا ذینفع بیمه‌نامه پرداخت نماید. در این نوع بیمه با توافق و دریافت حق بیمه اضافی، هزینه پزشکی و غرامت روزانه نیز تحت پوشش قرار می‌گیرد.

بیمه بدنه /توسیل: بیمه‌گر در چارچوب مصوب شورای عالی بیمه تعهد می‌کند که خسارت‌های وارده به وسیله نقلیه بیمه شده ناشی از حوادث مختلف از قبیل سرقت، آتش‌سوزی، انفجار، تصادف، سقوط،

واژگونی و به طور کلی برخورد اتومبیل به هر جسم ثابت یا متحرک و یا برخورد جسم دیگری با اتومبیل بیمه شده را جبران کند.

بیمه شخص ثالث: بیمه‌گر در چارچوب مصوب شورای عالی بیمه تعهد می‌کند که چنانچه دارنده وسیله نقلیه بیمه شده به علت وقوع حوادث رانندگی، مسئول جبران خسارت‌های مالی یا جانی وارده به اشخاص ثالث شناخته شود این خسارت‌ها را براساس شرایط بیمه‌نامه تا سقف تعهد مندرج در بیمه‌نامه پرداخت نماید.

بیمه درمان: بیمه‌گر در چارچوب مصوب شورای عالی بیمه تعهد می‌کند که هزینه‌های معالجات پزشکی بیمه‌شدگان را تا مقدار مندرج در بیمه‌نامه پرداخت نماید. این بیمه برای داخل کشور به صورت گروهی و خانوادگی صادر می‌شود.

بیمه کشتی: بیمه‌گر در چارچوب شرایط بیمه‌نامه متعهد می‌شود که خسارت وارده به بدنه و تجهیزات کشتی یا از بین رفتن آن بر اثر وقوع حوادثی مانند: تصادف، آتش‌سوزی، غرق شدن و به گل نشستن، همچنین هزینه‌های نجات و سهم مالک کشتی از زیان‌های همگانی را در حدودی که در بیمه‌نامه مشخص شده است پرداخت نماید.

بیمه هواپیما: بیمه‌گر در چارچوب شرایط بیمه‌نامه هواپیما متعهد می‌شود که خسارت وارده به بدنه هواپیما یا از بین رفتن آن بر اثر حوادثی مانند سقوط، تصادف، آتش‌سوزی و دزدی هوایی را در حدودی که در بیمه‌نامه مشخص می‌شود، پرداخت نماید.

بیمه مهندسی: بیمه‌گر در چارچوب شرایط بیمه‌نامه مهندسی تعهد می‌کند که خسارت‌ها یا زیان‌های ناشی از طراحی، ساخت، نصب و نگهداری سازه‌ها و ماشین‌آلات را که ناشی از مسئولیت مهندسان مربوط است براساس شرایط بیمه‌نامه جبران کند. در این نوع بیمه، زیان‌های ناشی از خرابی ماشین‌آلات هم تحت پوشش بیمه قرار می‌گیرد.

بیمه پول: بیمه‌گر در چارچوب شرایط بیمه‌نامه تعهد می‌کند، زیان‌هایی که بر اثر بروز سرقت (مسلحانه) و حادثه (آتش‌سوزی، انفجار، سیل و...) به پول موجود در صندوق (بانک‌ها، مؤسسات مالی

(...) یا در حال جابجایی وارد می‌شود، جبران کند. به طور کلی بیمه پول به دو رشته پول در گردش و پول در صندوق تقسیم می‌شود.

بیمه مسئولیت مدنی: بیمه‌گر در چارچوب شرایط بیمه‌نامه مسئولیت مدنی تعهد می‌کند، خسارت‌هایی را که بیمه‌گذار به طور غیر عمدی به اشخاص ثالث وارد می‌کند و مسؤول جبران آنها شناخته می‌شود، پرداخت نماید. بیمه مسئولیت حرفه‌ای (پزشکان، پیراپزشکان، وکلا و...)، بیمه مسئولیت متصدیان حمل و نقل، بیمه مسئولیت کارفرما در قبال کارکنان، بیمه مسئولیت سازندگان ابنیه و بیمه مسئولیت عمومی و اماکن تفریحی (هتل، سینما، استخر، پارک و...) از انواع این رشته بیمه است.

بیمه اعتبار: بیمه اعتبار به دو بخش اعتبار داخلی و صادرات کالا تقسیم می‌شود. بر اساس مقررات مصوب شورای عالی بیمه منظور از اعتبار داخلی، ظرفیت بدهی یک مشتری است که از طرف بنگاه‌های اقتصادی، در قبال ارائه کالا و خدمات، یا بانک‌ها و مؤسسات مالی و اعتباری که مجوز بانک مرکزی را دارند و به صورت تسهیلات مالی در اختیار مشتریان قرار می‌گیرند. طبق مقررات، قراردادهای بیمه اعتبار داخلی به صورت گروهی و فقط به اشخاص حقوقی مشروط بر اینکه فعالیت‌های اقتصادی آنها متضمن ریسک عدم بازپرداخت مطالبات ناشی از اعتبارات اعطایی آنها باشد، منعقد می‌شود. تامین مطالبات بیمه‌گذار یا ذی‌نفع در رابطه با فروش کالاهای صادراتی در قالب قراردادهای گشایش اعتبار اسناد (L/C) و واگذاری اسناد در مقابل پرداخت (D/P) و واگذاری اسناد در مقابل تضمین (D/A) موضوع بیمه اعتبار صادرات می‌باشد.

بیمه زندگی (عمر): نوعی بیمه است که در آن بیمه‌گر متعهد می‌شود، مبلغ معینی (به صورت سرمایه و یا مستمری)، به بیمه‌گذار و یا اشخاص ثالثی که او تعیین کرده است، پرداخت کند.

سایر انواع بیمه: شامل اکتشاف و استخراج نفت، بهداشت، صداقت و امانت، عدم‌النفع، وام و اعتبار و بیمه اموال در مقابل سرقت می‌باشد.

^{۱)} L/C: Letter of credit.

^{۲)} D/P: Document against payment.

^{۳)} D/A: Document against Acceptance.

شرکت‌های تعاونی اعتبار: شرکت‌هایی هستند که تأمین نیازهای مالی اعضای تحت پوشش، در قالب پرداخت انواع وام را برعهده دارند و شامل شرکت‌های تعاونی اعتبار کارمندی، کارگری و اعتبارآزاد (سایر) می‌باشند.

گزیده اطلاعات

در سال ۱۳۹۶، تعداد ۱۶۴ واحد بانکی در استان فعالیت داشته‌اند که نسبت به سال قبل ۲/۵ درصد افزایش داشته است.

بانک ملی با ۲۵ واحد، بانک صادرات با ۲۱ واحد و بانک کشاورزی با ۲۰ واحد بیش‌ترین تعداد شعب را در استان به خود اختصاص داده‌اند.

در سال ۱۳۹۶، کل انواع سپرده‌های نزد بانک‌های استان، بیش از ۴۴۰۹۹ میلیارد ریال بوده که نسبت به سال قبل افزایش چشمگیری داشته است.

لازم به ذکر است که افزایش سال ۱۳۹۶ نسبت به سال ۱۳۹۵، مربوط به اطلاعات بانک‌های تجارت، صنعت و معدن، حکمت ایرانیان، اقتصاد نوین، سینا، پست بانک، آینده و قرض‌الحسنه رسالت می‌باشد.

سپرده‌های سرمایه‌گذاری بلندمدت با ۳۵/۵ درصد و سرمایه‌گذاری کوتاه مدت با ۳۲/۴ درصد بیش‌ترین سهم از سپرده‌ها را به خود اختصاص داده‌اند. بانک قوامین با ۱۹/۱ درصد، بانک ملی با ۱۱/۷ درصد و بانک کشاورزی با ۱۰/۴ درصد بیش‌ترین سهم از سپرده‌ها را نزد خود داشته‌اند.

در سال ۱۳۹۶، مبلغ تسهیلات پرداختی بانک‌ها به بخش غیردولتی بر حسب بخش‌های عمده اقتصادی بیش از ۲۳۹۹۶ میلیارد ریال بوده که بانک کشاورزی با ۲۳/۸ درصد و پس از آن بانک صادرات با ۱۱/۹ درصد و بانک‌های ملت و تجارت با ۱۰/۳ درصد بیش‌ترین و بانک ایران زمین با ۰/۰۲ درصد کمترین سهم از تسهیلات پرداختی را به خود اختصاص داده‌اند.

در این سال، بخش خدمات، بازرگانی و متفرقه با ۵۰/۴ درصد و بعد از آن بخش کشاورزی با ۲۴/۷ درصد بیش‌ترین سهم از تسهیلات پرداختی را داشته‌اند.

در سال ۱۳۹۶، در بازار بیمه حدود ۲۳۱۰۶۸ فقره بیمه‌نامه توسط شرکت‌های بیمه استان صادر شده است که بیش از ۸۷۹ میلیارد ریال حق بیمه عاید شرکت‌های بیمه شده است. در این سال حدود ۱۲۶۵۴۶۰ میلیون ریال خسارت توسط شرکت‌های بیمه پرداخت شده است.

لازم به توضیح است که اطلاعات بیمه از شرکتهای سهامی بیمه ایران، البرز، دانا و آسیا دریافت و در این فصل گنجانده شده است.

در سال ۱۳۹۶، تعداد ۷ شرکت تعاونی اعتبار با حدود ۲۱۲۳۳ میلیون ریال سرمایه فعالیت داشته‌اند.

۱-۱۳ - تعداد واحدهای بانکی در پایان سال

سال و شهرستان	جمع	تجارت	توسعه صادرات	رفاه کارگران	سپه
.....۱۳۸۰	۱۱۲	۱۷	۰	۸	۴
.....۱۳۸۵	۱۳۱	۱۸	۰	۱۱	۸
.....۱۳۹۰	۱۳۹	۱۷	۰	۱۱	۹
.....۱۳۹۲	۱۴۲	۱۷	۱	۱۱	۸
..... ^(۱) ۱۳۹۳	۱۳۹	۱۶	۱	۱۱	۸
.....۱۳۹۴	۱۵۱	۱۶	۱	۱۰	۸
.....۱۳۹۵	۱۶۰	۱۶	۱	۱۰	۸
..... ۱۳۹۶	۱۶۴	۱۵	۱	۱۰	۸
..... بویراحمد	۷۳	۶	۱	۴	۴
..... کهگیلویه	۲۶	۲	۰	۲	۲
..... گچساران	۳۵	۴	۰	۲	۲
..... دنا	۹	۱	۰	۱	۰
..... بهمئی	۶	۰	۰	۰	۰
..... باشت	۶	۱	۰	۱	۰
..... چرام	۵	۱	۰	۰	۰
..... لنده	۴	۰	۰	۰	۰

سال و شهرستان	صادرات	کشاورزی	صنعت و معدن	مسکن	ملت
.....۱۳۸۰	۲۷	۱۷	۰	۵	۶
.....۱۳۸۵	۲۷	۲۰	۱	۶	۶
.....۱۳۹۰	۲۵	۲۰	۱	۱۱	۶
.....۱۳۹۲	۲۲	۲۰	۱	۱۱	۶
..... ^(۱) ۱۳۹۳	۲۲	۲۰	۱	۱۱	۶
.....۱۳۹۴	۲۱	۲۰	۱	۱۱	۶
.....۱۳۹۵	۲۱	۲۰	۱	۱۱	۶
..... ۱۳۹۶	۳۱	۲۰	۱	۱۱	۶
..... بویراحمد	۸	۷	۱	۴	۳
..... کهگیلویه	۳	۴	۰	۲	۱
..... گچساران	۵	۲	۰	۲	۲
..... دنا	۱	۳	۰	۱	۰
..... بهمئی	۱	۱	۰	۱	۰
..... باشت	۱	۱	۰	۱	۰
..... چرام	۱	۱	۰	۰	۰
..... لنده	۱	۱	۰	۰	۰



۱۳-۱- تعداد واحدهای بانکی در پایان سال (دنباله)

اقتصادنویین	شهر	انصار	توسعه تعاون	ملی	سال و شهرستان
۰	۳	۲۰۱۳۸۰
۰	۴	۲۴۱۳۸۵
...	۶	۲۵۱۳۹۰
...	۶	۲۵۱۳۹۲
...	۶	۲۱ ^(۱) ۱۳۹۳
۱	۲	۶	۶	۲۴۱۳۹۴
۱	۲	۶	۶	۲۴۱۳۹۵
۱	۱	۶	۶	۲۵۱۳۹۶
۱	۱	۳	۳	۱۰بویراحمد
۰	۰	۱	۱	۴کهگیلویه
۰	۰	۱	۱	۶گچساران
۰	۰	۰	۰	۱دنا
۰	۰	۰	۱	۱بهمنی
۰	۰	۰	۰	۱باشت
۰	۰	۰	۰	۱چرام
۰	۰	۱	۰	۱لنده

دی	ایران زمین	پاسارگاد	قوامین	سرمایه	سال و شهرستان
...	۰	۰	۴۱۳۸۰
...	۰	۰	۵۱۳۸۵
...	۰	۱	۵۱۳۹۰
...	۱	۱	۹۱۳۹۲
...	۱	۱	۱۰ ^(۱) ۱۳۹۳
۱	۱	۱	۱۰	۱۱۳۹۴
۱	۱	۱	۱۰	۱۱۳۹۵
۱	۱	۱	۱۰	۱۱۳۹۶
۱	۱	۱	۵	۱بویراحمد
۰	۰	۰	۲	۰کهگیلویه
۰	۰	۰	۳	۰گچساران
۰	۰	۰	۰	۰دنا
۰	۰	۰	۰	۰بهمنی
۰	۰	۰	۰	۰باشت
۰	۰	۰	۰	۰چرام
۰	۰	۰	۰	۰لنده



۱-۱۳- تعداد واحدهای بانکی در پایان سال (دنباله)

سال و شهرستان	قرض الحسنه مهر ایران	پست بانک	آینده	سینا
..... ۱۳۸۰	۱
..... ۱۳۸۵	۱
..... ۱۳۹۰	۱
..... ۱۳۹۲	۱
..... ۱۳۹۳ ^(۱)	۱
..... ۱۳۹۴	۱
..... ۱۳۹۵	۹	۱
..... ۱۳۹۶	۹	۴	۱	۱
..... بویراحمد	۴	۱	۱	۰
..... کهگیلویه	۱	۱	۰	۰
..... گچساران	۲	۱	۰	۱
..... دنا	۱	۰	۰	۰
..... بهمئی	۰	۱	۰	۰
..... باشت	۰	۰	۰	۰
..... چرام	۱	۰	۰	۰
..... لنده	۰	۰	۰	۰

سال و شهرستان	حکمت ایرانیان	گردشگری	قرض الحسنه رسالت
..... ۱۳۸۰	۰	...	۰
..... ۱۳۸۵	۰	...	۰
..... ۱۳۹۰	۰	...	۱
..... ۱۳۹۲	۱	...	۱
..... ۱۳۹۳ ^(۱)	۱	...	۲
..... ۱۳۹۴	۱	...	۲
..... ۱۳۹۵	۱	...	۲
..... ۱۳۹۶	۱	۴	۲
..... بویراحمد	۱	...	۱
..... کهگیلویه	۰	...	۰
..... گچساران	۰	...	۱
..... دنا	۰	...	۰
..... بهمئی	۰	...	۰
..... باشت	۰	...	۰
..... چرام	۰	...	۰
..... لنده	۰	...	۰

(۱) کاهش تعداد واحدها به دلیل ادغام شعب بعضی از بانکها در یکدیگر بوده است.

مأخذ: بانکهای استان کهگیلویه و بویراحمد.

۱۳-۲- مؤسسات اعتباری غیر بانکی در پایان سال

سال و شهرستان	کاسپین	کوثر ^(۱)	نور	ملل
.....۱۳۸۰	۰	...	۰	...
.....۱۳۸۵	۰	...	۰	...
.....۱۳۹۰	۰	...	۱	...
.....۱۳۹۲	۳	...	۱	...
.....۱۳۹۳	۳	...	۱	...
.....۱۳۹۴	۳	...	۱	...
.....۱۳۹۵	۳	...	۱	...
.....۱۳۹۶	۳	***	۱	۱
.....بویراحمد	۱	...	۱	۱
.....کهگیلویه	۱	...	۰	۰
.....گچساران	۰	...	۰	۰
.....دنا	۰	...	۰	۰
.....بهمئی	۰	...	۰	۰
.....باشت	۰	...	۰	۰
.....چرام	۰	...	۰	۰
.....لنده	۰	...	۰	۰

(۱) امکان ارائه اطلاعات از سوی مؤسسه مالی و اعتباری کوثر تا زمان چاپ نشریه مقدور نبوده است.
 مأخذ: مؤسسات مالی و اعتباری استان کهگیلویه و بویراحمد.

۱۳-۳ - تعداد و مبلغ انواع سپرده‌ها نزد بانکها (میلیون ریال)

توسعه صادرات		تجارت		جمع کل		سال و نوع سپرده
مبلغ	تعداد	مبلغ	تعداد	مبلغ	تعداد	
۰	۰	۹۵۱۷۰	۰	۷۲۷۱۲۵	۶۲۴۳۲۹۱۳۸۰
۰	۰	۵۴۴۶۸۸	۱۲۴۶۶۱	۴۷۲۰۳۹۲	۱۷۱۰۸۱۹۱۳۸۵
۰	۰	۱۰۵۱۸۳۵	۱۹۷۹۳۸	۹۸۸۱۹۷۶	۲۲۸۰۴۹۷۱۳۹۰
...	...	۱۳۳۶۹۸۷	۱۷۰۶۶۶	۱۴۷۱۵۰۴۶	۱۳۲۰۰۹۹۱۳۹۲
...	...	۱۸۳۶۹۸۷	۱۷۵۷۶۴	۱۷۲۱۲۲۷۸	۱۳۶۷۷۲۳۱۳۹۳
۷۵۷۸	۷۳۹	۲۷۲۵۲۷۵	۲۸۹۰۰۰	۲۵۷۳۱۴۸۰	۲۵۲۹۹۸۵۱۳۹۴
۶۰۸۴	۸۲۳	۲۹۲۰۲۴۷۸	۲۲۹۰۰۴۹ ^(۱) ۱۳۹۵
۷۱۹۱	۸۸۲	۳۲۰۰۵۸۲	۲۱۱۴۲۹	۴۴۰۹۹۱۸۷	۲۶۵۶۱۷۸ ^(۲) ۱۳۹۶
۱۶۱۴	۱۲۷	۳۴۶۵۳۴	۳۷۴۷۲	۵۴۵۶۹۰۴	۵۲۲۸۵۵قرض الحسنه جاری
۸۸	۱۳۳	۳۴۹۴۷۳	۱۶۷۷۵۵	۶۱۹۳۸۰۸	۱۶۱۷۷۷۰قرض الحسنه پس انداز
۳۵۳۲	۵۶۷	۹۹۱۰۳۴	۸۹۶	۱۴۲۸۶۴۶۷	۳۰۶۹۵۴سرمایه گذاری کوتاه مدت
۱۲۸۰	۳۱	۱۳۱۵۳۸۳	۵۳۰۶	۱۵۶۳۳۵۴۵	۷۳۹۶۲سرمایه گذاری بلند مدت
۶۷۷	۲۴	۱۹۸۱۵۸	...	۲۵۲۸۴۶۳	۹۵۴۲سایر

صادرات		سپه		رفاه کارگران		سال و نوع سپرده
مبلغ	تعداد	مبلغ	تعداد	مبلغ	تعداد	
۱۷۳۶۷۴	۱۹۲۳۵۹	۲۷۹۱۲	۳۲۱۵۰	۴۲۳	۱۹۱۳۸۰
۷۷۶۳۱۸	۶۱۶۱۴۷	۲۵۴۱۲۱	۴۱۸۹۹	۳۵۴۰۷۵	۷۸۷۵۴۱۳۸۵
۱۴۶۳۰۳۶	۴۱۵۰۸۱	۳۸۲۳۹۷	۲۶۷۳۹۸	۸۶۶۶۶۹	۲۰۱۹۲۷۱۳۹۰
۱۷۲۰۱۶۶	...	۵۳۴۸۱۷۹	...	۱۳۹۳۱۸۱	۱۵۸۸۲۲۱۳۹۲
۱۷۲۰۱۶۶	...	۵۳۴۸۱۷۹	...	۲۰۹۲۵۴۳	۱۶۷۷۱۲۱۳۹۳
۲۶۹۷۲۶۱	۴۰۰۴۲۴	۸۲۲۱۹۹	۳۲۲۶۰	۲۵۵۱۶۶۸	۲۱۸۱۳۰۱۳۹۴
۳۰۸۱۶۶۳	۴۲۲۵۷۹	۱۱۰۰۲۲۸	...	۲۵۵۰۶۲۸	۲۳۹۹۸۲ ^(۱) ۱۳۹۵
۳۸۳۳۵۱۵	۴۹۹۳۵۱	۱۴۸۰۸۱۷۹	...	۲۴۶۸۱۶۹	۲۵۴۶۲۱ ^(۲) ۱۳۹۶
۷۱۶۱۳۵	۸۰۳۲۳	۹۸۰۰۸	...	۷۰۲۳۹۱	۱۲۰۱۳۱قرض الحسنه جاری
۶۹۰۷۵۰	۳۵۰۰۰۸	۱۳۱۸۱۷۲	...	۲۱۹۶۷۸	۹۲۰۲۷قرض الحسنه پس انداز
۱۱۳۶۷۸۲	۵۷۳۱۶	۶۲۲۷۳۳	...	۸۵۶۱۸۱	۳۱۷۸۹سرمایه گذاری کوتاه مدت
۸۵۴۶۸۹	۱۱۶۷۷	۵۸۰۴۱۰	...	۶۶۷۰۴۲	۱۰۶۵۰سرمایه گذاری بلند مدت
۴۳۴۱۵۹	۲۷	۴۷۸۵۶	...	۲۲۸۱۷۷	۲۴سایر



۱۳-۳- تعداد و مبلغ انواع سپرده‌ها نزد بانکها (دنباله)

(میلیون ریال)

مسکن		صنعت و معدن		کشاورزی		سال و نوع سپرده
مبلغ	تعداد	مبلغ	تعداد	مبلغ	تعداد	
۶۷۷۴۰	۳۷۷۰۱	۰	۰	۸۰۰۰۰	۱۰۰۰۰۰	۱۳۸۰
۶۱۴۱۰۰	۱۰۷۲۱۵	۲۳۸۳	۶۴۰	۴۸۷۵۰۶	۲۹۱۰۷۷	۱۳۸۵
۷۷۲۷۰۰	۱۳۹۶۴۵	۸۷۸۳	۱۵۵۶	۱۱۴۷۶۷۹	۵۵۱۳۴۰	۱۳۹۰
۹۲۳۹۰۰	۱۴۶۴۷۶	۳۳۰۴۲	۱۷۲۴	۱۵۱۱۱۹۰	۵۹۹۹۵۷	۱۳۹۲
۱۲۷۴۲۰۰	۱۶۳۶۰۴	۳۶۹۶۰	۱۸۲۴	۱۷۵۹۳۸۱	۶۰۳۹۱۷	۱۳۹۳
۱۵۴۷۲۰۰	۱۶۶۶۵۵	۴۰۴۰۶	۱۸۹۲	۲۴۱۴۸۴۷	۶۲۴۸۱۱	۱۳۹۴
۲۰۷۷۲۰۶	۱۸۰۵۵۲	۳۲۴۰۷۴۴	۶۴۵۱۴۰	۱۳۹۵ ^(۱)
۲۸۹۵۳۰۰	+++	۱۱۷۹۹۷	+++	۴۵۸۳۶۷۹	۶۱۲۵۶۸	۱۳۹۶ ^(۲)
۱۰۶۸۱۰	...	۲۰۳۲۰	...	۱۲۲۸۵۹۲	۱۸۹۰۳۱	قرض الحسنه جاری
۱۹۶۴۴۰	...	۹۶۸	...	۳۳۲۶۹۵	۳۴۲۵۲۱	قرض الحسنه پس‌انداز
۱۳۷۷۰۹۰	...	۶۶۶۱۵	...	۲۲۷۱۵۴۸	۵۸۴۰۱	سرمایه‌گذاری کوتاه مدت
۲۶۱۵۵۰	...	۲۴۷۶۱	...	۷۵۰۸۴۴	۲۲۶۱۵	سرمایه‌گذاری بلند مدت
۹۵۳۴۱۰	...	۵۳۳۳	...	۰	۰	سایر

توسعه تعاون		ملی		ملت		سال و نوع سپرده
مبلغ	تعداد	مبلغ	تعداد	مبلغ	تعداد	
۲۸۳۶۱	۸۴۲۱۱	۱۹۱۰۳۴	۹۷۷۸۱	۵۶۵۵۲	۸۰۱۰۸	۱۳۸۰
۶۷۲۱۵	۱۲۵۷۰	۹۰۸۲۸۷	۲۵۹۲۹۲	۴۹۰۸۷۷	۱۶۱۸۵۹	۱۳۸۵
۱۱۰۳۲۶	۱۹۹۹۴	۲۱۳۴۹۶۱	۳۰۷۵۱۹	۹۵۹۷۵۰	۱۴۶۲۹۱	۱۳۹۰
۱۸۵۴۶۷	۲۵۶۱۰	۲۷۶۷۵۴۸	...	۱۴۷۹۷۵۲	۱۸۱۱۸۸	۱۳۹۲
۳۷۷۸۵۷	۳۶۹۸۷	۲۷۶۷۵۴۸	...	۱۴۷۹۷۵۲	۱۸۱۱۸۸	۱۳۹۳
۵۶۹۰۵۶	۴۵۰۸۲	۳۷۹۰۸۵۴	۴۶۲۳۱۱	۱۹۵۷۲۶۳	۲۳۹۶۷۰	۱۳۹۴
۶۷۵۲۴۶	...	۴۳۶۴۹۵۳	۴۸۷۳۰۳	۲۲۶۵۷۰۷	...	۱۳۹۵ ^(۱)
۸۰۸۱۶۱	۶۴۷۹۱	۵۱۶۲۰۶۱	۵۶۰۲۲۲	۲۹۴۰۱۴۰	+++	۱۳۹۶ ^(۲)
۱۴۴۰۵۲	...	۷۸۱۶۱۱	۶۴۲۹۸	۵۷۸۷۸۱	...	قرض الحسنه جاری
۱۶۴۸۴۲	...	۱۰۲۸۶۲۶	۴۰۱۵۶۲	۴۰۱۴۹۱	...	قرض الحسنه پس‌انداز
۳۰۶۴۱۰	...	۱۶۰۱۱۳۲	۶۸۸۴۰	۸۷۵۷۷۵	...	سرمایه‌گذاری کوتاه مدت
۱۴۹۲۰۶	...	۱۳۷۰۸۲۷	۱۶۱۱۶	۱۰۸۴۰۹۳	...	سرمایه‌گذاری بلند مدت
۴۳۶۵۱	...	۳۷۹۸۶۵	۹۴۰۶	۰	۰	سایر



۳-۱۳ - تعداد و مبلغ انواع سپرده‌ها نزد بانکها (دنباله) (میلیون ریال)

سال و نوع سپرده	سینا		انصار		شهر	
	تعداد	مبلغ	تعداد	مبلغ	تعداد	مبلغ
.....۱۳۸۰
.....۱۳۸۵
.....۱۳۹۰
.....۱۳۹۲
.....۱۳۹۳
.....۱۳۹۴	۱۰۸۱۴۳۶	۲۶۹۵	۳۰۷۰۰۰
..... ^(۱) ۱۳۹۵	۱۵۲۶۴۵	۱۲۲۸۵۸۹	۷۲۱۷	۳۶۴۰۰۰
..... ^(۲) ۱۳۹۶	۱۸۳۸۰	۶۳۳۱۸۹	۱۵۱۸۹۰	۱۳۶۱۹۱۸	۱۰۹۰۰	۱۹۴۸۹۴
قرض الحسنه جاری.....	۱۰۳۴	۲۹۳۶۹	۷۱۶۲	۱۸۸۱۶۴	...	۱۵۴۱۴
قرض الحسنه پس‌انداز.....	۵۹۶۵	۴۸۰۳	۱۰۴۶۰۱	۱۹۱۴۸۲	...	۵۱۹۱
سرمایه‌گذاری کوتاه مدت.....	۹۸۴۳	۱۲۴۰۲۱	۳۸۵۹۴	۴۶۹۹۰۲	...	۹۳۰۱۹
سرمایه‌گذاری بلند مدت.....	۱۵۳۸	۴۴۴۵۳۲	۱۴۷۲	۳۸۳۴۴۱	...	۶۲۷۲۴
سایر.....	...	۲۹۴۶۴	۶۱	۲۹۹۲۹	...	۱۸۵۴۶

سال و نوع سپرده	اقتصاد نوین		سرمایه		قوامین	
	تعداد	مبلغ	تعداد	مبلغ	تعداد	مبلغ
.....۱۳۸۰	۶۲۵۹
.....۱۳۸۵	۱۶۷۶۵	۲۹۰۰۰	۱۹۱۸۲۲
.....۱۳۹۰	۳۱۸۰۸	۲۰۲۰۰۰	۷۸۱۸۴۰
.....۱۳۹۲	۳۴۷۸۶	۳۱۲۰۰۰	۲۴۹۲۳۱۵
.....۱۳۹۳	۳۵۵۹۶	۳۴۸۰۰۰	۲۹۵۲۹۱۷
.....۱۳۹۴	۳۷۱۰۹	۳۸۷۰۰۰	۲	۶۰۰	...	۴۴۲۲۷۷۳
..... ^(۱) ۱۳۹۵	۱۲۷۱۶	۳۱۷۳۳۴	...	۶۰۸۱۵۱۰
..... ^(۲) ۱۳۹۶	۲۲۴۲۴	۳۰۴۸۸۸۲	۸۴۳۳۰۴۷
قرض الحسنه جاری.....	۱۵۰۰	۱۱۵۷۸	۲۰۰۹۳
قرض الحسنه پس‌انداز.....	۶۱۸۶	۴۸۸۰	۸۲۵۷۴
سرمایه‌گذاری کوتاه مدت.....	۱۴۱۲۵	۲۴۹۵۷	۲۵۸۴۹۴۴
سرمایه‌گذاری بلند مدت.....	۶۱۳	۲۶۳۴۶۷	۵۷۴۳۷۲۶
سایر.....	۰	۰	۱۷۱۰



۱۳-۳- تعداد و مبلغ انواع سپرده‌ها نزد بانکها (دنباله) (میلیون ریال)

دی		ایران زمین		پاسارگاد		سال و نوع سپرده
مبلغ	تعداد	مبلغ	تعداد	مبلغ	تعداد	
.۱۳۸۰
.۱۳۸۵
.۱۳۹۰
...	...	۲۴۶۱۹	۸۷۰۱۳۹۲
...	...	۵۸۰۸۸	۱۱۳۱۱۳۹۳
۳۰۷۰۰۰	۵۹۵۰	۹۴۶۴۱	۳۲۵۴	۴۲۳	۱۱۳۹۴
۱۷۴۱۹۳	۱۵۹۵۶	۷۱۸۱۹	۵۱۷۹	۱۰۲۵۷۳	۹۹۶۱ ^(۱) ۱۳۹۵
۳۰۱۳۵۵	۱۱۹۹۹	۱۹۷۹۴۸	۴۹۴۱ ^(۲) ۱۳۹۶
۲۰۸۱۴	۷۴۱	۱۶۲۸۶	۱۳۰۷قرض الحسنه جاری
۷۴۴۵	۲۹۰۶	۲۵۱۲	۶۵۵قرض الحسنه پس انداز
۱۸۷۹۹۳	۱۵۱۵۰	۵۰۲۷۸	۲۸۱۳سرمایه‌گذاری کوتاه مدت
۸۵۰۳۳	۲۰۲	۱۲۸۸۷۲	۱۶۶سرمایه‌گذاری بلند مدت
.سایر

آینده		پست بانک		قرض الحسنه مهر ایران		سال و نوع سپرده
مبلغ	تعداد	مبلغ	تعداد	مبلغ	تعداد	
...۱۳۸۰
...۱۳۸۵
...۱۳۹۰
...۱۳۹۲
...۱۳۹۳
...۱۳۹۴
...	۱۵۰۰۰۰۱	۱۰۹۹۹۶ ^(۱) ۱۳۹۵
۱۹۶۶۶۶۱	۴۹۴۰۴	۴۳۲۵۲۴	۳۷۷۵۱	۲۴۰۷۷۲۱	۱۳۶۰۹۲ ^(۲) ۱۳۹۶
۳۲۸۲۵	...	۲۳۸۸۰۷	۱۶۴۲۷	۱۳۱۷۶۷	۳۱۸۸قرض الحسنه جاری
۱۹۸۸۶	...	۱۴۰۲۷	۹۱۲۸	۱۹۳۹۲۴۰	۱۳۲۹۰۴قرض الحسنه پس انداز
۵۲۴۵۶۰	...	۱۰۴۴۹۶	۸۶۲۰سرمایه‌گذاری کوتاه مدت
۱۳۸۸۱۹۶	...	۷۰۱۲۸	۳۵۷۶سرمایه‌گذاری بلند مدت
۴۵۴	...	۵۰۶۶	.	۳۳۶۷۱۴سایر



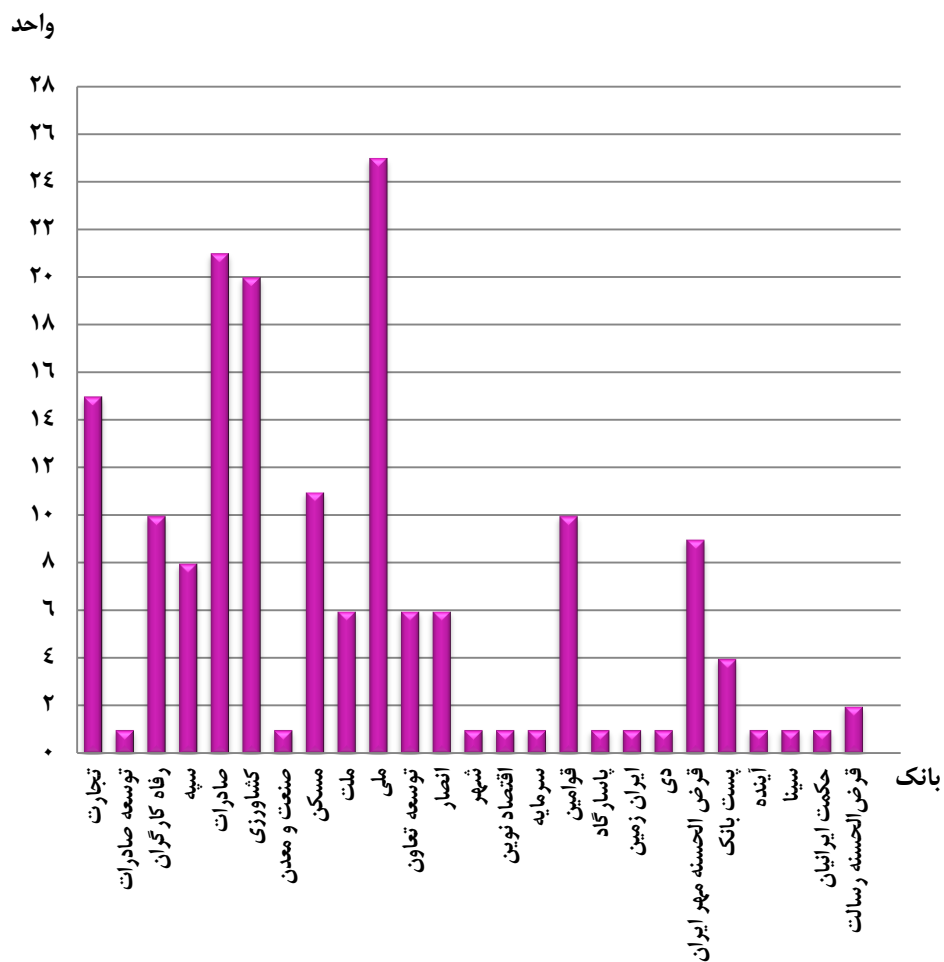
۳-۱۳- تعداد و مبلغ انواع سپرده‌ها نزد بانکها (دنباله)

قرض الحسنه رسالت		گردشگری		حکمت ایرانیان		سال و نوع سپرده
مبلغ	تعداد	مبلغ	تعداد	مبلغ	تعداد	
۰	۰۱۳۸۰
۰	۰۱۳۸۵
...۱۳۹۰
...۱۳۹۲
...۱۳۹۳
...۱۳۹۴
... ^(۱) ۱۳۹۵
۴۲۸۶۹۰	۱۵۳۳	۴۰۷۲۴ ^(۲) ۱۳۹۶
۲۴۲۰۴	۱۱۴	۲۶۶۵قرض الحسنه جاری
۴۰۴۴۸۶	۱۴۱۹	۳۵۹قرض الحسنه پس انداز
۰	۰	۱۳۴۶۵سرمایه‌گذاری کوتاه مدت
۰	۰	۳۶۴۱سرمایه‌گذاری بلند مدت
۰	۰	۲۰۵۹۴سایر

(۱) علت کاهش جمع سپرده‌های سال ۱۳۹۵ نسبت به سال ۱۳۹۴، مربوط به بانک‌هایی است که در سال ۱۳۹۵ آمار و اطلاعات ارائه نداده‌اند.

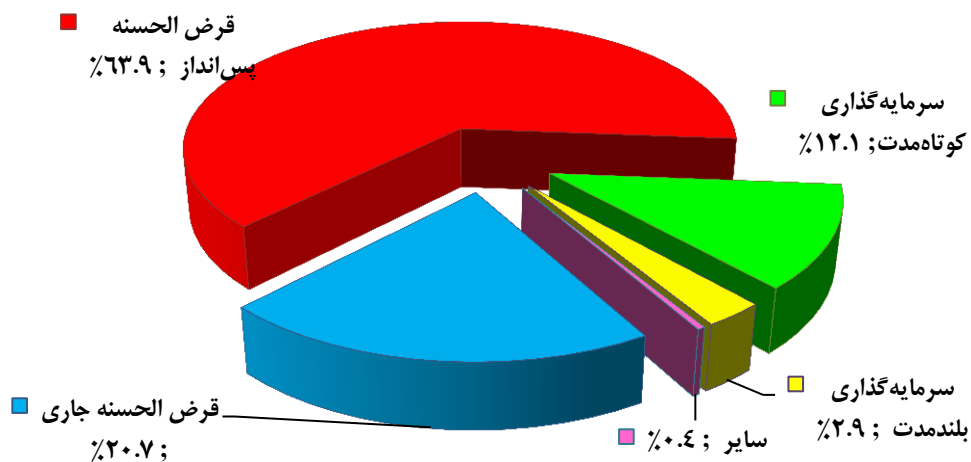
(۲) علت اختلاف سرجمع با ریز اجزاء، مربوط به بانک‌هایی است که تعداد سپرده را به صورت سرجمع اعلام کرده‌اند. مأخذ: بانک‌های استان کهگیلویه و بویراحمد.

۱۳-۱- تعداد واحدهای بانکی به تفکیک بانک: ۱۳۹۶



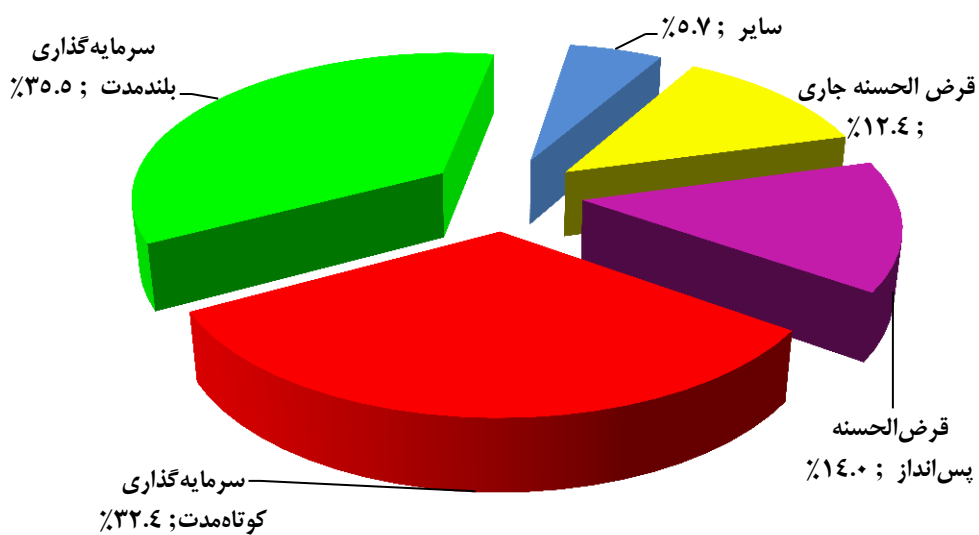
منبع: جدول ۱۳-۱

۱۳-۲- توزیع تعداد انواع سپرده نزد بانکها: ۱۳۹۶



منبع: جدول ۱۳-۳

۱۳-۳- توزیع مبلغ انواع سپرده نزد بانکها: ۱۳۹۶



منبع: جدول ۱۳-۳

۱۳-۴- مبلغ انواع سپرده‌ها نزد بانک‌ها برحسب شهرستان در پایان سال (میلیون ریال)

سپه	رفاه کارگران	توسعه صادرات	تجارت	جمع	سال و شهرستان
۲۷۹۱۲	۴۲۳	.	۹۵۱۷۰	۷۳۷۱۲۵ ۱۳۸۰
۲۵۴۱۲۱	۳۵۴۰۷۵	.	۵۴۴۶۸۱	۴۷۲۰۳۹۲ ۱۳۸۵
۳۸۲۳۹۷	۸۶۶۶۶۹	.	۱۰۵۱۸۳۵	۹۸۱۱۹۷۶ ۱۳۹۰
۵۳۴۸۷۹	۱۳۹۳۱۸۱	.	۱۳۳۶۹۸۷	۱۴۷۱۵۰۴۶ ۱۳۹۲
۵۳۴۸۷۹	۲۰۹۲۵۴۳	...	۱۸۳۶۹۸۷	۱۷۲۱۲۲۷۸ ۱۳۹۳
۸۲۲۱۹۹	۲۵۵۱۶۶۸	۷۵۷۸	۲۷۲۵۲۷۵	۲۵۷۳۱۴۸۰ ۱۳۹۴
۱۱۰۰۲۲۸	۲۵۵۰۶۲۸	۶۰۸۴	...	۲۹۲۰۲۴۷۸ ۱۳۹۵
۱۴۸۰۸۷۹	۲۴۶۸۱۶۹	۷۱۹۱	۳۲۰۰۵۸۲	۴۴۰۹۹۱۸۷ ۱۳۹۶
۶۶۸۲۵۰	۱۲۱۵۴۵۰	۷۱۹۱	۱۳۳۳۵۷۵	۲۰۱۰۲۱۹۹ بويراحمد
۳۲۹۵۱۲	۴۹۵۳۷۳	.	۴۰۵۴۲۷	۷۸۱۳۴۷۰ کهگیلویه
۴۸۳۱۱۷	۵۴۹۶۷۵	.	۱۱۴۰۱۰۳	۱۱۷۸۸۹۱۵ گچساران
.	۸۰۸۲۵	.	۵۹۰۴۱	۱۱۵۶۱۴۶ دنا
.	.	.	.	۹۰۸۴۴۲ بهمئی
.	۱۲۶۸۴۶	.	۱۱۹۰۴۷	۹۴۶۸۳۰ باشت
.	.	.	۱۴۳۳۸۹	۷۸۹۵۷۶ چرام
.	.	.	.	۵۳۳۶۰۹ لنده

ملت	مسکن	صنعت و معدن	کشاورزی	صادرات	سال و شهرستان
۵۶۵۵۲	۶۷۷۴۰	.	۸۰۰۰۰	۱۷۳۶۷۴ ۱۳۸۰
۴۹۰۸۷۷	۶۱۴۱۰۰	۳۳۸۳	۴۸۷۵۰۶	۷۷۶۳۱۸ ۱۳۸۵
۹۵۹۷۵۰	۷۷۲۷۰۰	۸۷۸۳	۱۱۴۷۶۷۹	۱۴۶۳۰۳۶ ۱۳۹۰
۱۴۷۹۷۵۲	۹۲۳۹۰۰	۳۳۰۴۲	۱۵۱۱۱۹۰	۱۷۲۰۱۶۶ ۱۳۹۲
۱۴۷۹۷۵۲	۱۲۷۴۲۰۰	۳۶۹۶۰	۱۷۵۹۳۸۱	۱۷۲۰۱۶۶ ۱۳۹۳
۱۹۵۷۲۶۳	۱۵۴۷۲۰۰	۴۰۴۰۶	۲۴۱۴۸۴۷	۲۶۹۷۲۶۱ ۱۳۹۴
۲۲۶۵۷۰۷	۲۰۷۷۲۰۶	...	۳۲۴۰۷۴۴	۳۰۸۱۶۶۳ ۱۳۹۵
۲۹۴۰۱۴۰	۲۸۹۵۳۰۰	۱۱۷۹۹۷	۴۵۸۳۶۷۹	۳۸۳۳۵۱۵ ۱۳۹۶
۱۶۵۰۶۳۷	۱۲۹۲۰۴۰	۱۱۷۹۹۷	۱۶۰۹۱۸۵	۱۶۶۲۵۲۳ بويراحمد
۹۶۲۵۰۲	۴۳۳۲۰۰	.	۷۶۳۶۱۵	۴۳۶۱۷۹ کهگیلویه
۳۲۷۰۰۱	۸۵۲۶۹۰	.	۶۳۹۰۵۷	۱۱۱۳۴۳۰ گچساران
.	۸۱۵۴۰	.	۴۲۴۱۴۹	۱۶۳۳۶۰ دنا
.	۱۱۱۸۸۰	.	۴۰۲۱۹۹	۱۱۵۷۱۴ بهمئی
.	۱۲۳۹۵۰	.	۳۳۵۷۱۹	۱۱۱۹۹۹ باشت
.	.	.	۲۵۰۸۲۴	۱۲۲۵۶۸ چرام
.	.	.	۱۵۸۹۳۱	۱۰۶۷۴۲ لنده



۴-۱۳- مبلغ انواع سپرده‌ها نزد بانک‌ها برحسب شهرستان در پایان سال (دنباله) (میلیون ریال)

شهر	انصار	سینا	توسعه تعاون	ملی	سال و شهرستان
...	۲۸۳۶۱	۱۹۱۰۳۴ ۱۳۸۰
...	۶۷۲۱۵	۹۰۸۲۸۷ ۱۳۸۵
...	۱۱۰۳۲۶	۲۱۳۴۹۶۱ ۱۳۹۰
...	۱۸۵۴۶۷	۲۷۶۷۵۴۸ ۱۳۹۲
...	۳۷۷۸۵۷	۲۷۶۷۵۴۸ ۱۳۹۳
۳۰۷۰۰۰	۱۰۸۸۴۳۶	...	۵۶۹۰۵۶	۳۷۹۰۸۵۴ ۱۳۹۴
۳۶۴۰۰۰	۱۲۲۸۵۸۹	...	۶۷۵۲۴۶	۴۳۶۴۹۵۳ ۱۳۹۵
۱۹۴۸۹۴	۱۳۶۱۹۱۸	۶۳۳۱۸۹	۸۰۸۱۶۱	۵۱۶۳۰۶۱ ۱۳۹۶
۱۹۴۸۹۴	۶۱۷۰۵۲	.	۴۲۵۴۴۸	۲۱۵۵۷۰۵ بویراحمد
.	۳۶۰۴۳۹	.	۹۷۸۳۶	۷۲۶۶۶۱ کهگیلویه
.	۱۵۱۱۳۵	۶۳۲۱۸۹	۱۸۵۷۵۸	۱۵۰۴۸۷۹ گچساران
.	.	.	.	۱۲۲۹۲۳ دنا
.	.	.	۹۹۱۱۹	۲۱۵۷۹۵ بهمئی
.	.	.	.	۱۲۹۲۶۹ باشت
.	.	.	.	۱۷۲۱۸۵ چرام
.	۱۳۳۲۹۲	.	.	۱۳۴۶۴۴ لنده

ایران زمین	پاسارگاد	قوامین	سرمایه	اقتصاد نوین	سال و شهرستان
.	.	۶۲۵۹ ۱۳۸۰
.	.	۱۹۱۸۲۲	.	۲۹۰۰۰ ۱۳۸۵
.	...	۷۸۱۸۴۰	...	۲۰۲۰۰۰ ۱۳۹۰
۲۴۶۱۹	...	۲۴۹۲۳۱۵	...	۳۱۲۰۰۰ ۱۳۹۲
۵۸۰۸۸	...	۲۹۵۲۹۱۷	...	۳۴۸۰۰۰ ۱۳۹۳
۹۴۶۴۱	۴۲۳	۴۴۲۲۷۷۳	۶۰۰	۳۸۷۰۰۰ ۱۳۹۴
۷۱۸۱۹	۱۰۲۵۷۳	۶۰۸۱۵۱۰	۳۱۷۳۳۴ ۱۳۹۵
۱۹۷۹۴۸	...	۸۴۳۳۰۴۷	...	۳۰۴۸۸۲ ۱۳۹۶
۱۹۷۹۴۸	...	۲۶۵۳۶۶۲	...	۳۰۴۸۸۲ بویراحمد
.	...	۲۳۷۴۰۸۴ کهگیلویه
.	...	۳۴۰۵۳۰۱ گچساران
. دنا
. بهمئی
. باشت
. چرام
. لنده



۱۳-۴- مبلغ انواع سپرده‌ها نزد بانک‌ها برحسب شهرستان در پایان سال (دنباله) (میلیون ریال)

سال و شهرستان	دی	قرض الحسنه مهر ایران	پست بانک	آینده
.....۱۳۸۰
.....۱۳۸۵
.....۱۳۹۰
.....۱۳۹۲
.....۱۳۹۳
.....۱۳۹۴	۳۰۷۰۰۰
.....۱۳۹۵	۱۷۴۱۹۳	۱۵۰۰۰۰۱
.....۱۳۹۶	۳۰۱۳۵۵	۲۴۰۷۷۲۱	۴۳۲۵۲۴	۱۹۶۶۶۲۱
بویراحمد.....	۳۰۱۳۵۵	۱۲۲۶۸۵۲	۱۷۶۰۷۸	۱۹۶۶۶۲۱
کهگیلویه.....	.	۳۶۹۳۰۸	۱۱۹۳۳۴	.
گچساران.....	.	۵۸۵۷۶۲	۷۴۲۵۸	.
دنا.....	.	۱۲۵۱۸۹	.	.
بهمنی.....	.	.	۶۲۸۵۴	.
باشت.....
چرام.....	.	۱۰۰۶۱۰	.	.
لنده.....

سال و شهرستان	حکمت ایرانیان	گردشگری	قرض الحسنه رسالت
.....۱۳۸۰
.....۱۳۸۵
.....۱۳۹۰
.....۱۳۹۲
.....۱۳۹۳
.....۱۳۹۴
.....۱۳۹۵
.....۱۳۹۶	۴۰۷۲۴	+++	۴۲۱۶۹۰
بویراحمد.....	۴۰۷۲۴	...	۲۸۴۱۳۰
کهگیلویه.....	.	.	.
گچساران.....	.	.	۱۴۴۵۶۰
دنا.....	.	.	.
بهمنی.....	.	.	.
باشت.....	.	.	.
چرام.....	.	.	.
لنده.....	.	.	.

مأخذ: بانک‌های استان کهگیلویه و بویراحمد.

۱۳-۵- تعداد تسهیلات پرداختی بانک ها به بخش غیردولتی بر حسب بخش های عمده اقتصادی

سال و بانک	جمع	کشاورزی	مسکن و ساختمان	صنعت و معدن	خدمات، بازرگانی و متفرقه
..... ۱۳۸۰	۹۰۲۵۰	۲۰۴۳۷	۳۹۴۹	۹۰۷۷	۵۶۷۸۷
..... ۱۳۸۵	۸۳۴۵۷۱	۲۳۴۴۲	۲۴۵۹۴	۲۲۵۲۰۷	۵۶۱۳۲۸
..... ۱۳۹۰	۱۶۳۹۴۵	۲۷۸۵۹	۳۶۳۸۷	۳۴۶۱۵	۶۵۰۸۴
..... ۱۳۹۲	۵۵۵۸۳	۳۰۲۵۳	۹۱۵۳	۳۹۵۰	۱۲۲۲۷
..... ۱۳۹۳	۸۲۳۷۲	۱۷۶۰۱	۱۴۵۹۶	۱۷۳۴	۴۸۴۴۱
..... ۱۳۹۴	۹۴۶۵۵	۲۴۳۹۶	۱۹۷۵۲	۱۸۸۹	۴۸۶۱۸
..... ۱۳۹۵	۱۶۴۷۰۹	۲۰۹۶۵	۳۳۲۵۱	۷۳۳۵	۱۰۳۱۵۸
..... ۱۳۹۶	۱۳۹۳۹۱	۲۱۵۱۱	۲۴۴۸۴	۲۰۵۹	۹۱۳۳۷
..... تجارت	۴۴۵۰۴	۳۱۷	۸۲۱۵	۳۴۶	۲۵۶۲۶
..... توسعه صادرات	۱۷	۰	۰	۸	۹
..... رفاه کارگران	۱۱۳۸۵	۴۵۵	۲۶۱۹	۷۹۷	۷۵۱۴
..... سپه	۶۵۰۳	۳۳۳	۴۴۸۷	۱۲۴	۱۵۵۹
..... صادرات	۱۱۷۲۱	۵۴۹	۲۹۰۲	۴۰	۸۳۳۰
..... کشاورزی	۲۲۰۴۰	۱۸۹۷۱	۳۷۶	۱۸	۲۶۷۵
..... صنعت و معدن	۸۰	۰	۰	۲۹	۵۱
..... مسکن	۳۰۰۷	۴	۱۶۹۷	۲	۱۳۰۴
..... ملت	۰۰۰	۰۰۰	۰۰۰	۰۰۰	۰۰۰
..... ملی	۱۰۸۵۹	۲۵۴	۹۶۳	۱۸۳	۹۴۵۹
..... توسعه تعاون	۶۶۱	۴۶۳	۰	۱۲	۱۸۶
..... سینا	۰۰۰	۰۰۰	۰۰۰	۰۰۰	۰۰۰
..... انصار	۹	۰	۰	۰	۹
..... شهر	۸۶۲	۳۷	۳۳۴	۰	۴۹۱
..... اقتصاد نوین	۳۵۱	۰	۰	۰	۳۵۱
..... سرمایه	۰۰۰	۰۰۰	۰۰۰	۰۰۰	۰۰۰
..... قوامین	۵۲۵۱	۰	۲۵۶۹	۰	۲۶۸۲
..... پاسارگاد	۰۰۰	۰۰۰	۰۰۰	۰۰۰	۰۰۰
..... ایران زمین	۲۵۸	۰	۱۱	۰	۲۴۷
..... دی	۱۰۱۰	۵۰	۳۰۰	۶۰	۶۰۰
..... قرض الحسنه مهر ایران	۱۶۲۳۱	۰	۰	۰	۱۶۲۳۱
..... پست بانک	۶۳۵	۷۷	۸	۴۳۹	۱۱۱
..... آینده	۱۲۵۳	۰	۰	۱	۱۲۵۳
..... حکمت ایرانیان	۲۱۴	۱	۳	۰	۲۱۰
..... گردشگری	۰۰۰	۰۰۰	۰۰۰	۰۰۰	۰۰۰
..... قرض الحسنه رسالت	۲۴۴۰	۰	۰	۰	۲۴۴۰

مأخذ: بانک های استان کهگیلویه و بویراحمد.

۱۳-۶- مبلغ تسهیلات پرداختی بانک ها به بخش غیردولتی بر حسب بخش های عمده اقتصادی
(میلیون ریال)

خدمات، بازرگانی و متفرقه	صنعت و معدن	مسکن و ساختمان	کشاورزی	جمع	سال و بانک
۱۹۵۶۵۲۶	۳۵۳۳۵۰	۳۲۵۹۶۸	۲۱۱۸۱۶	۲۸۴۷۶۶۰۱۳۸۰
۲۵۸۱۸۹۵	۱۱۰۶۹۶۸	۵۷۳۸۰۳	۱۱۹۰۸۷	۴۳۸۱۷۵۳۱۳۸۵
۲۸۴۲۵۲۱	۹۷۵۳۰۲	۱۴۹۸۱۱۳	۱۶۸۶۶۸۸	۷۰۰۲۶۲۴۱۳۹۰
۴۱۳۸۴۰۳	۱۹۸۱۷۸۲	۸۹۷۷۲۸۱	۲۸۱۰۹۷۷	۱۷۹۰۸۴۴۳۱۳۹۲
۴۳۶۹۷۱۹	۱۳۷۴۹۷۵	۳۰۵۵۶۷۹	۲۷۵۲۴۵۶	۱۱۵۵۲۸۲۹۱۳۹۳
۸۰۹۱۳۴۶	۱۹۲۱۶۵۲	۵۱۹۵۰۸۲	۳۷۷۱۴۶۲	۱۸۹۷۹۵۴۲۱۳۹۴
۱۳۳۵۲۲۸۹	۱۸۲۱۶۹۹	۴۸۴۵۸۳۰	۴۳۷۶۵۸۷	۲۴۳۹۶۴۰۵۱۳۹۵
۱۲۰۱۶۰۸۲	۱۴۱۸۹۳۷	۴۵۶۴۲۸۳	۵۹۲۷۰۰۸	۲۳۹۹۶۳۱۰۱۳۹۶
۱۱۲۴۷۶۹	۲۴۸۱۰۰	۹۵۸۱۲۷	۱۴۸۵۰۰	۲۴۷۹۴۹۶	تجارت.....
۲۷۰۰	۴۲۷۱۰	.	.	۴۵۴۱۰	توسعه صادرات.....
۱۲۵۱۶۵۶	۱۲۴۳۰۲	۴۳۰۸۴۵	۸۳۹۰۲	۱۸۹۰۷۰۵	رفاه کارگران.....
۴۶۶۹۳۵	۳۹۲۵۲۸	۳۹۸۸۱۱	۲۸۰۶۶۶	۱۵۳۸۹۴۰	سپه.....
۲۲۲۶۴۸۶	۹۸۲۸۷	۴۴۰۰۶۸	۸۰۲۲۷	۲۸۴۵۰۶۸	صادرات.....
۴۸۹۷۷۰	۳۶۱۵۱	۷۱۱۶۰	۵۱۰۸۳۲۱	۵۷۰۵۴۰۲	کشاورزی.....
۵۹۰۰	۳۲۵۳۸۶	.	.	۳۳۱۲۸۶	صنعت و معدن.....
۱۷۳۵۴۱	۱۷۴۰	۶۵۵۱۰۱	۱۴۴۷۰	۸۴۴۸۵۲	مسکن.....
۲۰۲۹۴۱۰	۸۳۵۴۳	۳۱۵۰۰۲	۵۴۹۳۰	۲۴۸۲۸۸۵	ملت.....
۹۵۱۷۶۹	۳۷۰۵۰	۳۴۹۰۷۰	۶۵۸۲۰	۱۴۰۳۷۰۹	ملی.....
۶۳۸۰۳	۴۸۰۷	.	۷۸۲۸۷	۱۴۶۸۹۷	توسعه تعاون.....
۱۴۴۲۷۸	۹۳۳۴	۲۲۹۴۵۰	۲۵۴۴	۳۸۵۶۰۶	سینا.....
۳۱۵۵۰	.	.	.	۳۱۵۵۰	انصار.....
۶۳۳۷۹	.	۱۸۵۵۵	۷۹۶	۸۲۷۳۰	شهر.....
۲۸۴۵۰	.	.	.	۲۸۴۵۰	اقتصاد نوین.....
...	سرمایه.....
۶۰۳۸۵۴	.	۶۶۷۶۳۱	.	۱۲۷۱۴۸۵	قوامین.....
...	پاسارگاد.....
۴۴۷۱	.	۲۴۸	.	۴۷۱۹	ایران زمین.....
۱۱۰۰۰۰	۵۰۰۰	۲۹۰۰۰	۶۰۰۰	۱۵۰۰۰۰	دی.....
۱۸۲۶۰۳۸	.	.	.	۱۸۲۶۰۳۸	قرض الحسنه مهرایران.....
۴۶۵۸	۹۸۹۹	۹۱۵	۲۳۶۵	۱۷۸۳۷	پست بانک.....
۱۸۲۶۶۲	۱۰۰	.	.	۱۸۲۷۶۲	آینده.....
۳۱۵۰۳	.	۳۰۰	۱۸۰	۳۱۹۸۳	حکمت ایرانیان.....
...	گردشگری.....
۲۶۸۵۰۰	.	.	.	۲۶۸۵۰۰	قرض الحسنه رسالت.....

مأخذ: بانک های استان کهگیلویه و بویراحمد.

۷-۱۳- مانده بدهی بخش غیردولتی به بانکها و مؤسسات اعتباری غیربانکی برحسب نوع تسهیلات در پایان سال (میلیون ریال)

وامها و اعتبارات پرداختی ^(۲)	سرمایه‌گذاری مستقیم و مشارکت حقوقی	تسهیلات اعطایی ^(۱)	جمع	سال و بانک
۷۰۰۷۰۴	۱۳۵۰۰	۴۸۱۶۴۵	۱۱۹۵۸۴۷۱۳۸۰
۹۴۱۵۳۸	۱۳۵۰۰	۹۳۰۶۰۳	۱۸۸۵۶۴۱۱۳۸۵
۱۱۰۵۶۱۱	۹۸۷۱۷	.	۱۱۱۵۵۳۲۸۱۳۹۰
۱۰۳۰۰۹۹۹	۱۷۰۴۶	۲۱۰۵۲۰۰	۱۲۴۲۳۲۴۵۱۳۹۲
۶۴۴۳۸۴	.	۸۰۸۲۱۴۲	۸۷۲۶۵۲۶۱۳۹۳
۳۳۴۸۵۵	.	۲۱۱۳۲۳۱۶	۲۱۴۶۷۱۷۱۱۳۹۴
۱۲۴۶۷۴۷	.	۳۳۸۷۶۸۲۳	۳۵۱۲۳۵۷۰۱۳۹۵
۴۰۰۹۳۲۷	*	۴۰۱۳۵۵۱۳	۴۴۱۳۴۸۴۰۱۳۹۶
.	.	۲۴۷۹۴۹۶	۲۴۷۹۴۹۶تجارت
.	.	۲۱۲۸۵	۲۱۲۸۵توسعه صادرات
.	.	۱۸۹۰۷۰۵	۱۸۹۰۷۰۵رفاه کارگران
.	.	۱۱۶۹۹۶۸	۱۱۶۹۹۶۸سپه
۵۶۰۷۷۷	.	۴۶۷۶۹۷۲	۵۲۳۷۷۴۹صادرات
.	.	۸۳۰۴۱۰۸	۸۳۰۴۱۰۸کشاورزی
.	.	۱۳۱۶۲۳۹	۱۳۱۶۲۳۹صنعت و معدن
.	.	۸۶۷۰۳۷۴	۸۶۷۰۳۷۴مسکن
.	.	۲۴۸۲۸۸۵	۲۴۸۲۸۸۵ملت
۲۵۱۸۴۴۵	.	۵۱۰۶۴۴۸	۷۶۲۴۸۹۳ملی
۷۹۰۰۰۰	.	.	۷۹۰۰۰۰توسعه تعاون
.سینا
.	.	۱۰۰۴۵۷۳	۱۰۰۴۵۷۳انصار
.	.	۸۲۷۳۰	۸۲۷۳۰شهر
.	.	۸۹۹۲۲	۸۹۹۲۲اقتصاد نوین
...سرمایه
.	.	۱۲۷۱۴۸۵	۱۲۷۱۴۸۵قوامین
...پاسارگاد
.	.	۴۷۱۹	۴۷۱۹ایران زمین
۱۰۰۰۰	.	۲۹۰۰۰۰	۳۰۰۰۰۰دی
.قرض الحسنه مهر ایران
.	.	۴۳۰۰۹۹	۴۳۰۰۹۹پست بانک
.	.	۴۲۴۴۲	۴۲۴۴۲آینده
.	.	۵۳۳۳	۵۳۳۳حکمت ایرانیان
...گردشگری
۱۳۰۱۰۵	.	.	۱۳۰۱۰۵قرض الحسنه رسالت
.مؤسسه اعتباری کاسپین
...مؤسسه اعتباری کوثر
.	.	۴۰۷۶۸	۴۰۷۶۸مؤسسه اعتباری ملل
.	.	۸۴۷۰	۸۴۷۰مؤسسه اعتباری نور

(۱) منظور از تسهیلات، تسهیلات اعطایی بانکها بر اساس قانون عملیات بانکی بدون ربا- بدون سرمایه‌گذاری مستقیم و مشارکت حقوقی- خرید دین و اموال معاملات می‌باشد.

(۲) منظور از وامها و اعتبارات پرداختی، تسهیلات مربوط به وامهای مسکن قدیم، بدهی مشتریان بابت اعتبارات و ضمانت نامه‌های پرداخت شده، بدهی مشتریان بابت مابه‌التفاوت نرخ ارز، اوراق مشارکت مطالبات قدیم و سفته‌های واخواستی است. مأخذ: بانکها و مؤسسات اعتباری استان کهگیلویه و بویراحمد.

۱۳-۸- مانده بدهی بخش غیردولتی به بانکها و مؤسسات اعتباری غیربانکی بابت تسهیلات اعطایی بر اساس عقود اسلامی در پایان سال ۱۳۹۶ (میلیون ریال)

شرح	جمع	تجارت	توسعه صادرات	رفاه کارگران	سپه
جمع.....	۴۰۱۳۵۵۱۳	۲۴۷۹۴۹۶	۲۱۲۸۵	۱۱۹۰۷۰۵	۱۱۶۹۹۶۸
فروش اقساطی.....	۱۹۶۵۷۱۲۸	۱۳۱۹۱۷۶	۱۸۲۱۹	۵۶۰۱۱۹	۴۷۴۵۷۹
مضاربه.....	۵۱۱۲۴۱	.	.	۱۱۳۷۱۰	۳۴۲۰۵
سلف.....	۸۴
قرض الحسنه.....	۴۵۴۹۱۲۲	۴۶۲۲۷۴	۱۵۰۸	۱۲۸۶۴۰	۲۲۰۶۵۳
جعاله.....	۱۵۱۹۱۱۳	۷۰۲۳	.	۱۱۲۱۵	۹۹۸۰
مشارکت مدنی.....	۸۹۷۲۸۴۵	۲۵۲۲۶۷	۱۵۵۸	۹۳۵۳۰۱	۱۳۰۸۵۵
اجاره به شرط تملیک.....	۱۷۲۵۵۱	.	.	۳۳۲۰	۴۶۸۵
مشارکت حقوقی.....
سرمایه گذاری مستقیم.....
خرید دین.....	۴۹۵۵
سایر.....	۴۷۳۸۴۷۴	۴۳۸۷۵۶	.	۱۳۸۴۰۰	۲۹۵۰۱۱

شرح	صادرات	کشاورزی	صنعت و معدن	مسکن
جمع.....	۴۶۷۶۹۷۲	۸۳۰۴۱۰۸	۱۳۱۶۲۳۹	۱۶۷۰۳۷۴
فروش اقساطی.....	۲۶۲۲۵۲۰	۴۲۸۰۱۸۸	۷۷۳۸۴۲	۶۴۹۷۸۴۸
مضاربه.....	۱۳۹۰۵۱	۷۱۱۰۶	۱۷۱۸	۱۴۳۵۹
سلف.....	۵۰	۳۴	.	.
قرض الحسنه.....	۵۶۰۷۷۷	۵۰۸۹۱۷	۵۷۴۲	۲۰۱۵۶۶
جعاله.....	۱۰۲۱۸۱	۱۵۹۴۰۵	۳۸۱۱۸۴	۳۳۸۱۷۰
مشارکت مدنی.....	۷۰۹۴۱۰	۲۹۲۶۹۵۸	۱۵۳۵۵۳	۱۵۰۱۵۶۳
اجاره به شرط تملیک.....	۴۶۲	۱۲۲۳۲۷	.	۳۲۳۲۴
مشارکت حقوقی.....
سرمایه گذاری مستقیم.....
خرید دین.....	۴۸۲۵	.	.	.
سایر.....	۵۳۷۶۹۶	۲۳۵۱۷۳	۲۰۰	۸۴۵۴۴



۸-۱۳- مانده بدهی بخش غیردولتی به بانکها و مؤسسات اعتباری غیربانکی بابت تسهیلات اعطایی بر اساس عقود اسلامی در پایان سال ۱۳۹۶ (دنباله)
(میلیون ریال)

شرح	ملت	ملی	توسعه تعاون	سینا
جمع.....	۲۴۱۲۱۱۵	۵۱۰۶۴۴۱	+	+
فروش اقساطی.....	۲۶۷۶۰۸	۲۵۹۱۱۶۰	.	.
مضاربه.....	۶۲۵۳۸	۴۷۶۹۰	.	.
سلف.....
قرض الحسنه.....	۳۷۷۷۶۰	۱۰۶۰۶۷۷	.	.
جعاله.....	۱۷۸۸۷	۲۲۲۸۹۴	.	.
مشارکت مدنی.....	۱۲۹۵۱۸۲	۶۵۳۸۶۴	.	.
اجاره به شرط تملیک.....	۹۳	۸۱۳۵	.	.
مشارکت حقوقی.....
سرمایه گذاری مستقیم.....
خرید دین.....
سایر.....	۴۶۱۸۱۷	۵۲۲۰۲۸	.	.

شرح	انصار	شهر	اقتصادنوین	سرمایه
جمع.....	۱۰۰۴۵۷۳	۱۲۷۳۰	۱۹۹۲۲	+++
فروش اقساطی.....	۱۲۲۸۳۵	۱۸۵۹۷	۱۶۳۹۵	...
مضاربه.....	۵	۲۲۴۳
سلف.....
قرض الحسنه.....	۱۵۰۳۶۰	.	۱۲۸۹۲	...
جعاله.....	.	.	۳۹۰۱	...
مشارکت مدنی.....	۱۴۰۱۰۳	۶۱۸۹۰	۵۶۷۳۴	...
اجاره به شرط تملیک.....	۱۲۰۵
مشارکت حقوقی.....
سرمایه گذاری مستقیم.....
خرید دین.....	۱۳۰
سایر.....	۵۸۸۹۳۵



۱۳-۸- مانده بدهی بخش غیردولتی به بانکها و مؤسسات اعتباری غیربانکی بابت تسهیلات اعطایی بر اساس عقود اسلامی در پایان سال ۱۳۹۶ (دنباله)
(میلیون ریال)

شرح	قوامین	پاسارگاد	ایران زمین	دی
جمع.....	۱۳۷۱۴۸۵	♦♦♦	۴۷۱۹	۲۹۰۰۰۰
فروش اقساطی.....	۲۵۲۵۷	...	۳۱۹۸	۲۰۰۰۰
مضاربه.....	۳۰۰	...	۱۰۰	۲۰۰۰۰
سلف.....	۰	...	۰	۰
قرض الحسنه.....	۴۸۰۴	...	۱۵۰	۲۰۰۰۰
جعاله.....	۲۱۲۱۴۰	...	۸۵۰	۵۰۰۰۰
مشارکت مدنی.....	۶۰۰	...	۴۲۱	۱۰۰۰۰۰
اجاره به شرط تملیک.....	۰	...	۰	۰
مشارکت حقوقی.....	۰	...	۰	۰
سرمایه گذاری مستقیم.....	۰	...	۰	۰
خرید دین.....	۰	...	۰	۰
سایر.....	۱۰۲۸۳۸۴	...	۰	۸۰۰۰۰

شرح	قرض الحسنه مهر ایران	پست بانک	آینده
جمع.....	♦	۴۳۰۰۹۹	۴۲۴۴۲
فروش اقساطی.....	۰	۲۲۸۴۸	۱۰۱۰۵
مضاربه.....	۰	۴۲۱۶	۰
سلف.....	۰	۰	۰
قرض الحسنه.....	۰	۸۵۷۳۰	۱۰۵۴
جعاله.....	۰	۱۳۷۵	۰
مشارکت مدنی.....	۰	۱۸۰۸۲	۳۱۲۸۳
اجاره به شرط تملیک.....	۰	۰	۰
مشارکت حقوقی.....	۰	۰	۰
سرمایه گذاری مستقیم.....	۰	۰	۰
خرید دین.....	۰	۰	۰
سایر.....	۰	۲۹۷۸۴۸	۰



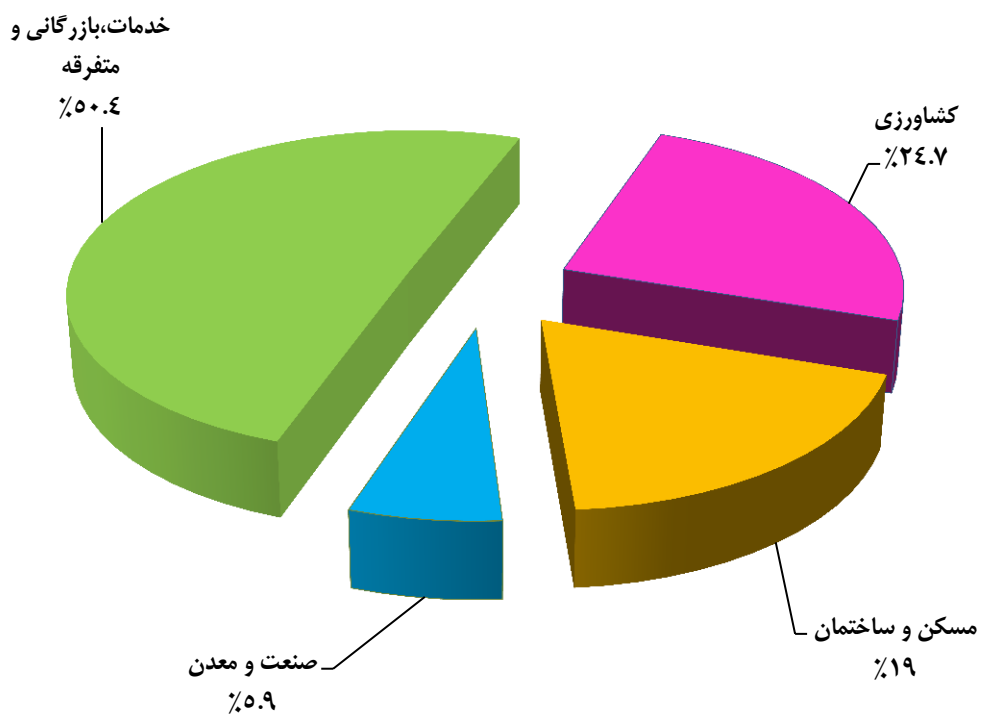
۸-۱۳- مانده بدهی بخش غیردولتی به بانکها و مؤسسات اعتباری غیربانکی بابت تسهیلات اعطایی بر اساس عقود اسلامی در پایان سال ۱۳۹۶ (دنباله)
(میلیون ریال)

شرح	حکمت ایرانیان	گردشگری	قرض الحسنه رسالت	مؤسسه اعتباری کاسپین
جمع.....	۵۳۳۳	♦♦♦	♦	♦
فروش اقساطی.....
مضاربه.....
سلف.....
قرض الحسنه.....
جعاله.....	۸۸۳
مشارکت مدنی.....	۳۱۲۰
اجاره به شرط تملیک.....
مشارکت حقوقی.....
سرمایه گذاری مستقیم.....
خرید دین.....
سایر.....	۱۳۳۰

شرح	مؤسسه اعتباری کوثر	مؤسسه اعتباری ملل	مؤسسه اعتباری نور
جمع.....	♦♦♦	۴۰۷۶۸	۱۴۷۰
فروش اقساطی.....	...	۶۸۳۶	۴۷۹۸
مضاربه.....
سلف.....
قرض الحسنه.....	...	۵۴۷۹	۳۶۴۷
جعاله.....	۲۵
مشارکت مدنی.....	...	۱۰۱	.
اجاره به شرط تملیک.....
مشارکت حقوقی.....
سرمایه گذاری مستقیم.....
خرید دین.....
سایر.....	...	۲۸۳۵۲	.

مأخذ: بانکها و مؤسسات اعتباری استان کهگیلویه و بویراحمد.

۱۳-۴- توزیع مبلغ تسهیلات پرداختی بانک‌ها به بخش غیردولتی برحسب
بخش‌های عمده اقتصادی: ۱۳۹۶



منبع: جدول ۱۳-۶

۹-۱۳- تعداد بیمه نامه صادر شده در شرکت‌های منتخب بر حسب نوع بیمه

نوع بیمه	۱۳۸۰	۱۳۸۵	۱۳۹۰	۱۳۹۲
بیمه ایران	♦♦♦	♦♦♦	۱۱۹۵۳۵	۱۳۲۰۴۲
آتش سوزی	۱۶۱۳	۱۹۵۰
باربری	۱۰	۰
حوادث	۲۴۳۵۷	۳۲۳۵۴
حوادث راننده	۴۰۹۰۲	۴۳۹۱۱
بدنه اتومبیل	۹۰۰۵	۷۴۸۱
شخص ثالث و مازاد	۴۱۲۷۴	۴۳۹۱۲
درمان	۲۲	۶۴
کشتی	۰	۰
هوایما	۰	۰
مهندسی	۱۰۶	۴۹
پول	۰	۰
مسئولیت	۱۷۹۲	۲۲۴۹
اعتبار	۰	۰
نفت و انرژی	۰	۰
زندگی (عمر)	۴۵۴	۷۲
سایر	۰	۰
بیمه دانا	۵۴۳۱	۱۳۷۴۲	۲۱۷۹۴	۲۲۰۹۶
آتش سوزی	۵۹۶	۷۲۹	۸۱۱	۲۴۸
باربری	۳	۱	۱۱	۷
حوادث	۰	۳۸۶	۱۲۳۹	۲۲۰۱
حوادث راننده	۲۴۱۵	۵۳۳۷	۸۲۸۴	۸۶۳۳
بدنه اتومبیل	۰	۱۶۶۶	۲۲۳۰	۱۳۸۷
شخص ثالث و مازاد	۲۴۱۵	۵۳۳۷	۸۰۵۵	۸۶۳۳
درمان	۲	۲	۱۹	۶
کشتی	۰	۰	۰	۰
هوایما	۰	۰	۰	۰
مهندسی	۰	۱۹	۶۱	۲۶
پول	۰	۰	۰	۰
مسئولیت	۰	۷۱	۲۳۵	۳۲۹
اعتبار	۰	۰	۰	۰
نفت و انرژی	۰	۰	۰	۰
زندگی (عمر)	۰	۱۹۴	۸۴۹	۶۲۶
سایر	۰	۰	۰	۰



۱۳-۹- تعداد بیمه نامه صادر شده در شرکت‌های منتخب بر حسب نوع بیمه (دنباله)

۱۳۹۶	۱۳۹۵	۱۳۹۴	۱۳۹۳	نوع بیمه
۱۶۲۰۰۳	۱۴۱۷۷۲	۱۱۹۷۰۵	۱۱۷۹۶۸	بیمه ایران
۱۸۲۹	۲۰۲۴	۲۳۲۱	۱۹۱۴	آتش سوزی
۱	۳	۲	۶	باربری
۲۰۳۳۰	۲۲۱۱۷	۲۱۶۹۳	۲۵۳۵۱	حوادث
۶۲۷۹۵	۵۲۷۴۹	۴۳۴۲۱	۴۰۸۹۶	حوادث راننده
۹۲۴۲	۷۶۳۰	۶۳۴۷	۶۴۰۰	بدنه اتومبیل
۶۲۷۹۵	۵۲۷۴۹	۴۳۴۲۱	۴۰۸۹۶	شخص ثالث و مازاد
۸۱	۴۷	۲۶	۲۷	درمان
.	.	.	.	کشتی
.	.	.	.	هوایما
۱۸۹	۱۳۹	۹۷	۱۰۱	مهندسی
.	.	.	.	پول
۳۱۸۴	۲۸۰۲	۲۳۵۸	۲۳۰۳	مسئولیت
.	.	.	.	اعتبار
.	.	.	.	نفت و انرژی
۱۵۵۷	۱۵۱۲	۱۹	۷۴	زندگی (عمر)
.	.	.	.	سایر
۲۴۰۴۸	۱۴۶۹۰	۳۱۷۹۴	۲۴۱۴۴	بیمه دانا
۱۷۳	۱۹۵	۲۴۶	۲۵۳	آتش سوزی
۲	۲	۱	۱	باربری
۱۴۳۴	۲۰۷۱	۲۶۰۴	۲۵۳۲	حوادث
۱۰۱۴۰	.	۱۳۱۶۸	۹۴۸۱	حوادث راننده
۱۴۰۸	۱۴۷۱	۱۵۱۱	۱۲۵۲	بدنه اتومبیل
۱۰۱۴۰	۱۰۰۳۰	۱۳۱۶۸	۹۴۸۱	شخص ثالث و مازاد
۶	۱۱	۱۴	۸	درمان
.	.	.	.	کشتی
.	.	.	.	هوایما
۱۴	۱۰	۳۷	۵۳	مهندسی
.	.	.	.	پول
۳۵۷	۳۵۰	۲۴۹	۳۱۶	مسئولیت
.	.	.	.	اعتبار
.	.	.	.	نفت و انرژی
۳۷۴	۵۴۲	۷۹۶	۷۶۷	زندگی (عمر)
.	۸	.	.	سایر



۹-۱۳- تعداد بیمه نامه صادر شده در شرکت‌های منتخب بر حسب نوع بیمه (دنباله)

نوع بیمه	۱۳۸۰	۱۳۸۵	۱۳۹۰	۱۳۹۲	۱۳۹۳	۱۳۹۴	۱۳۹۵	۱۳۹۶
بیمه البرز	-	-	-	۷۰۸۸	۱۱۴۶۱	۱۴۰۳۹	۱۶۲۳۱	۲۹۸۲۱
آتش سوزی	-	-	-	۳۶۳	۳۷۳	۸۷۸	۶۱۰	۸۸۵
باربری	-	-	-
حوادث	-	-	-	.	۱۳۳۶	۱۳۲۷	۱۳۴۷	۲۲۱
حوادث راننده	-	-	-	۳۰۰۹	۴۳۹۶	۵۳۹۷	۶۴۷۶	۶۷۸۲
بدنه اتومبیل	-	-	-	۴۵۸	۴۴۶	۵۲۷	۶۸۳	۱۴۴۸۴
شخص ثالث و مازاد	-	-	-	۳۰۰۹	۴۳۹۶	۵۳۹۷	۶۴۷۶	۶۷۸۲
درمان	-	-	-	۲۱	۱۱	۳۹	۲۵	۱۳
کشتی	-	-	-
هوایما	-	-	-
مهندسی	-	-	-	۳	۱۶	۳۵	۱۳	۲۵
پول	-	-	-	۱	۱	۱	۱	.
مسئولیت	-	-	-	۱۵۵	۲۳۵	۲۲۶	۲۳۸	۳۳۵
اعتبار	-	-	-
نفت و انرژی	-	-	-
زندگی (عمر)	-	-	-	۶۹	۲۵۱	۲۱۲	۳۵۱	۲۹۱
سایر	-	-	-	.	.	.	۱۱	۳
بیمه آسیا	♦♦♦	♦♦♦	♦♦♦	♦♦♦	♦♦♦	♦♦♦	۱۴۷۹۵	۱۵۱۹۶
آتش سوزی	♦♦♦	♦♦♦	♦♦♦	♦♦♦	♦♦♦	♦♦♦	۴۱۷	۵۰۱
باربری	♦♦♦	♦♦♦	♦♦♦	♦♦♦	♦♦♦	♦♦♦	.	.
حوادث	♦♦♦	♦♦♦	♦♦♦	♦♦♦	♦♦♦	♦♦♦	۹۴۹	۱۹۴۱
حوادث راننده	♦♦♦	♦♦♦	♦♦♦	♦♦♦	♦♦♦	♦♦♦	۴۶۴۸	۴۲۳۲
بدنه اتومبیل	♦♦♦	♦♦♦	♦♦♦	♦♦♦	♦♦♦	♦♦♦	۵۹۵	۶۴۴
شخص ثالث و مازاد	♦♦♦	♦♦♦	♦♦♦	♦♦♦	♦♦♦	♦♦♦	۴۶۴۸	۴۲۳۲
درمان	♦♦♦	♦♦♦	♦♦♦	♦♦♦	♦♦♦	♦♦♦	۷	۵
کشتی	♦♦♦	♦♦♦	♦♦♦	♦♦♦	♦♦♦	♦♦♦	.	.
هوایما	♦♦♦	♦♦♦	♦♦♦	♦♦♦	♦♦♦	♦♦♦	.	.
مهندسی	♦♦♦	♦♦♦	♦♦♦	♦♦♦	♦♦♦	♦♦♦	۱۱	۱۶
پول	♦♦♦	♦♦♦	♦♦♦	♦♦♦	♦♦♦	♦♦♦	.	.
مسئولیت	♦♦♦	♦♦♦	♦♦♦	♦♦♦	♦♦♦	♦♦♦	۲۰۷	۲۰۰
اعتبار	♦♦♦	♦♦♦	♦♦♦	♦♦♦	♦♦♦	♦♦♦	.	.
نفت و انرژی	♦♦♦	♦♦♦	♦♦♦	♦♦♦	♦♦♦	♦♦♦	.	.
زندگی (عمر)	♦♦♦	♦♦♦	♦♦♦	♦♦♦	♦♦♦	♦♦♦	۳۳۱۳	۳۴۲۵
سایر	♦♦♦	♦♦♦	♦♦♦	♦♦♦	♦♦♦	♦♦♦	.	.

مأخذ: شرکت‌های سهامی بیمه ایران، دانا، البرز و آسیا استان کهگیلویه و بویراحمد.

۱۰-۱۳- حق بیمه عاید شده در شرکت های منتخب بر حسب نوع بیمه (میلیون ریال)

نوع بیمه	۱۳۸۰	۱۳۸۵	۱۳۹۰	۱۳۹۲
بیمه ایران	♦♦♦	♦♦♦	۲۸۸۱۰۸	۵۱۳۱۸۰
آتش سوزی	۲۸۲۴	۵۴۵۹
باربری	۳۶	۰
حوادث	۱۰۱۴۳	۱۴۴۸۰
حوادث راننده	۷۶۴۵	۲۰۲۸۶
بدنه اتومبیل	۱۸۴۷۹	۲۵۴۷۱
شخص ثالث و مازاد	۱۱۵۷۲۸	۲۰۲۰۸۱
درمان	۱۱۹۱۴۳	۲۲۲۶۳۹
کشتی	۰	۰
هوایما	۰	۰
مهندسی	۲۱۳۷	۷۸۳
پول	۰	۰
مسئولیت	۴۳۰۶	۷۲۲۱
اعتبار	۰	۰
نفت و انرژی	۰	۰
زندگی (عمر)	۷۶۶۷	۱۴۷۶۰
سایر	۰	۰
بیمه دانا	۲۲۸۱	۱۷۰۹۶	۴۴۴۶۷	۸۵۸۰۰
آتش سوزی	۶۱	۱۹۲	۴۶۷	۳۷۲
باربری	۵	۱	۳۰	۱۹۸
حوادث	۰	۱۹۲	۵۷۸	۹۱۳
حوادث راننده	۲۸۲	۹۳۷	۱۶۶۷	۴۴۹۲
بدنه اتومبیل	۲۲۴	۳۰۹۶	۳۴۵۳	۴۵۳۶
شخص ثالث و مازاد	۱۷۰۹	۹۰۴۳	۲۴۱۴۶	۴۰۴۳۸
درمان	۰	۱۲۹	۶۷۷۶	۱۹۸۱۰
کشتی	۰	۰	۰	۰
هوایما	۰	۰	۰	۰
مهندسی	۰	۶۰	۲۴۷	۲۸۱
پول	۰	۰	۰	۰
مسئولیت	۰	۶۹۸	۱۱۲۱	۲۸۸۱
اعتبار	۰	۰	۰	۰
نفت و انرژی	۰	۰	۰	۰
زندگی (عمر)	۰	۲۷۱۴	۵۳۳۳	۱۱۰۶۳
سایر	۰	۳۴	۶۴۹	۸۱۶



۱۰-۱۳- حق بیمه عاید شده در شرکتهای منتخب بر حسب نوع بیمه (دنباله)				نوع بیمه
۱۳۹۶	۱۳۹۵	۱۳۹۴	۱۳۹۳	
۶۰۷۳۳۲	۸۲۰۳۸۷	۷۳۷۱۱۹	۵۶۳۵۱۴	بیمه ایران.....
۵۲۶۸	۸۰۹۹	۴۹۹۷۴	۴۷۳۵	آتش سوزی.....
۱۴۵	۱۰	۲۷۴	۱۴	باربری.....
۸۰۱۳	۸۶۱۸	۸۵۳۴	۹۶۲۷	حوادث.....
۵۳۰۰۰	۲۹۲۳۹	۲۷۱۴۸	۲۳۸۱۵	حوادث راننده.....
۳۵۲۷۶	۲۷۶۷۳	۲۲۹۹۱	۲۶۴۶۴	بدنه اتومبیل.....
۳۸۲۷۵۹	۲۹۶۵۷۹	۲۱۴۱۴۲	۲۰۴۳۹۱	شخص ثالث و مازاد.....
۸۰۰۰۹	۴۱۱۳۵۲	۳۸۵۸۱۹	۲۶۴۳۷۲	درمان.....
.	.	.	.	کشتی.....
.	.	.	.	هوایما.....
۳۰۷۳	۲۲۰۰	۷۷۷	۱۷۴۷	مهندسی.....
.	.	.	.	پول.....
۱۶۸۷۲	۱۵۴۶۱	۹۳۶۵	۱۰۶۴۷	مسئولیت.....
.	.	.	.	اعتبار.....
.	.	.	.	نفت و انرژی.....
۲۲۹۱۷	۲۱۱۵۶	۱۸۰۲۵	۱۶۷۰۲	زندگی (عمر).....
.	.	.	.	سایر.....
۱۳۸۱۶۳۷	۱۳۷۹۳۸	۱۴۴۵۶۳	۱۲۳۵۹۸	بیمه دانا.....
۴۳۰	۱۷۹۸	۱۳۶۲	۱۷۵۶	آتش سوزی.....
۲۲۸	۱۴۹	۱۵۹	۱۷۷	باربری.....
۶۲۶	۷۹۸	۸۲۷	۱۶۸۹	حوادث.....
۸۳۳۳	۵۷۶۱	۶۹۲۴	۵۷۲۲	حوادث راننده.....
۵۵۳۱	۶۱۵۴	۵۵۱۵	۵۲۱۶	بدنه اتومبیل.....
۵۹۷۵۴	۵۷۳۸۰	۵۱۷۰۶	۴۶۵۸۵	شخص ثالث و مازاد.....
۱۹۶۱۳	۴۲۴۷۱	۵۰۷۵۸	۳۸۷۶۹	درمان.....
.	.	.	.	کشتی.....
.	.	.	.	هوایما.....
۹۲	۱۰۶	۱۵۵	۳۴۵	مهندسی.....
.	.	.	.	پول.....
۲۳۷۵	۲۵۱۵	۴۱۰۹	۳۱۴۶	مسئولیت.....
.	.	.	.	اعتبار.....
.	.	.	.	نفت و انرژی.....
۲۹۶۱۸	۱۹۶۹۷	۲۱۵۲۹	۱۹۴۴۰	زندگی (عمر).....
۱۲۰۳۷	۱۱۰۹	۱۵۱۹	۷۵۳	سایر.....



۱۰-۱۳- حق بیمه عاید شده در شرکت‌های منتخب بر حسب نوع بیمه (دنباله) (میلیون ریال)

نوع بیمه	۱۳۸۰	۱۳۸۵	۱۳۹۰	۱۳۹۲
بیمه البرز.....	-	-	-	۲۱۳۶۴
آتش سوزی.....	-	-	-	۴۷۴
باربری.....	-	-	-	۰
حوادث.....	-	-	-	۲۵۳
حوادث راننده.....	-	-	-	۱۳۶۴
بدنه اتومبیل.....	-	-	-	۱۸۳۷
شخص ثالث و مازاد.....	-	-	-	۱۴۴۲۱
درمان.....	-	-	-	۱۸۲۸
کشتی.....	-	-	-	۰
هواپیما.....	-	-	-	۰
مهندسی.....	-	-	-	۲۴
پول.....	-	-	-	۱
مسئولیت.....	-	-	-	۷۲۳
اعتبار.....	-	-	-	۰
نفت و انرژی.....	-	-	-	۰
زندگی (عمر).....	-	-	-	۴۳۹
سایر.....	-	-	-	۰
بیمه آسیا.....	♦♦♦	♦♦♦	♦♦♦	♦♦♦
آتش سوزی.....	♦♦♦	♦♦♦	♦♦♦	♦♦♦
باربری.....	♦♦♦	♦♦♦	♦♦♦	♦♦♦
حوادث.....	♦♦♦	♦♦♦	♦♦♦	♦♦♦
حوادث راننده.....	♦♦♦	♦♦♦	♦♦♦	♦♦♦
بدنه اتومبیل.....	♦♦♦	♦♦♦	♦♦♦	♦♦♦
شخص ثالث و مازاد.....	♦♦♦	♦♦♦	♦♦♦	♦♦♦
درمان.....	♦♦♦	♦♦♦	♦♦♦	♦♦♦
کشتی.....	♦♦♦	♦♦♦	♦♦♦	♦♦♦
هواپیما.....	♦♦♦	♦♦♦	♦♦♦	♦♦♦
مهندسی.....	♦♦♦	♦♦♦	♦♦♦	♦♦♦
پول.....	♦♦♦	♦♦♦	♦♦♦	♦♦♦
مسئولیت.....	♦♦♦	♦♦♦	♦♦♦	♦♦♦
اعتبار.....	♦♦♦	♦♦♦	♦♦♦	♦♦♦
نفت و انرژی.....	♦♦♦	♦♦♦	♦♦♦	♦♦♦
زندگی (عمر).....	♦♦♦	♦♦♦	♦♦♦	♦♦♦
سایر.....	♦♦♦	♦♦♦	♦♦♦	♦♦♦



۱۰-۱۳- حق بیمه عاید شده در شرکت های منتخب بر حسب نوع بیمه (دنباله) (میلیون ریال)

نوع بیمه	۱۳۹۳	۱۳۹۴	۱۳۹۵	۱۳۹۶
بیمه البرز	۳۳۰۸۸	۴۲۰۹۴	۶۲۷۲۱	۷۹۲۳۸
آتش سوزی.....	۶۰۱	۲۰۶۴	۱۹۳۹	۳۰۳۷
باربری.....	۰	۰	۰	۰
حوادث.....	۴۰۸	۱۱۴۶	۸۰۳	۷۲۷۸
حوادث راننده.....	۲۱۷۸	۲۵۰۲	۲۹۸۲	۵۰۵۵
بدنه اتومبیل.....	۱۷۷۸	۱۷۶۰	۲۵۰۸	۳۷۹۴
شخص ثالث و مازاد.....	۲۲۳۱۹	۲۴۲۹۴	۳۴۰۹۱	۳۹۸۲۸
درمان.....	۲۶۵۹	۷۱۱۹	۱۰۶۶۳	۱۱۶۶۱
کشتی.....	۰	۰	۰	۰
هوایما.....	۰	۰	۰	۰
مهندسی.....	۵۸۹	۱۰۱۶	۲۵۵	۹۹۲
پول.....	۱	۱	۱	۰
مسئولیت.....	۸۶۹	۹۰۴	۱۰۸۵	۲۴۵۹
اعتبار.....	۰	۰	۰	۰
نفت و انرژی.....	۰	۰	۰	۰
زندگی (عمر).....	۱۶۸۶	۱۲۸۸	۳۰۴۹	۴۷۴۶
سایر.....	۰	۰	۵۳۴۵	۳۸۸
بیمه آسیا	۰۰۰	۰۰۰	۴۴۴۹۷	۵۳۹۵۱
آتش سوزی.....	۰۰۰	۰۰۰	۶۰۲	۸۸۲
باربری.....	۰۰۰	۰۰۰	۰	۰
حوادث.....	۰۰۰	۰۰۰	۵۷۰	۷۹۹
حوادث راننده.....	۰۰۰	۰۰۰	۲۶۱۲	۳۵۸۰
بدنه اتومبیل.....	۰۰۰	۰۰۰	۲۲۶۷	۲۷۷۷
شخص ثالث و مازاد.....	۰۰۰	۰۰۰	۲۵۸۸۶	۲۶۱۹۰
درمان.....	۰۰۰	۰۰۰	۵۵۶۲	۱۰۳۴۳
کشتی.....	۰۰۰	۰۰۰	۰	۰
هوایما.....	۰۰۰	۰۰۰	۰	۰
مهندسی.....	۰۰۰	۰۰۰	۲۷۵	۳۰
پول.....	۰۰۰	۰۰۰	۰	۰
مسئولیت.....	۰۰۰	۰۰۰	۱۶۶۶	۲۱۳۳
اعتبار.....	۰۰۰	۰۰۰	۰	۰
نفت و انرژی.....	۰۰۰	۰۰۰	۰	۰
زندگی (عمر).....	۰۰۰	۰۰۰	۵۰۵۷	۷۲۱۷
سایر.....	۰۰۰	۰۰۰	۰	۰

ماخذ: شرکت های سهامی بیمه ایران، دانا، البرز و آسیا استان کهگیلویه و بویراحمد.

۱۱-۱۳- تعداد و مبلغ خسارت واقع شده در شرکتهای منتخب بر حسب نوع بیمه (میلیون ریال)

۱۳۸۵		۱۳۸۰		نوع بیمه
مبلغ	تعداد	مبلغ	تعداد	
***	***	***	***	بیمه ایران
...	آتش سوزی
...	باربری
...	حوادث
...	حوادث راننده
...	بدنه اتومبیل
...	شخص ثالث و مازاد
...	درمان
...	کشتی
...	هواپیما
...	مهندسی
...	پول
...	مسئولیت
...	اعتبار
...	نفت و انرژی
...	زندگی (عمر)
...	سایر
***	***	***	***	بیمه دانا
...	آتش سوزی
...	باربری
...	حوادث
...	حوادث راننده
...	بدنه اتومبیل
...	شخص ثالث و مازاد
...	درمان
...	کشتی
...	هواپیما
...	مهندسی
...	پول
...	مسئولیت
...	اعتبار
...	نفت و انرژی
...	زندگی (عمر)
...	سایر



۱۱-۱۳- تعداد و مبلغ خسارت واقع شده در شرکتهای منتخب بر حسب نوع بیمه (میلیون ریال)

۱۳۹۲		۱۳۹۰		نوع بیمه
مبلغ	تعداد	مبلغ	تعداد	
۴۷۱۰۹۰	۱۱۲۱۲	۲۴۳۳۹۱	۳۰۲۴۳	بیمه ایران
۲۸۸۵	۴۴	۱۰۸۷	۳۰	آتش سوزی
.	.	.	.	باربری
۴۳۸۶	۵۸۶	۲۷۸۰	۶۱۹	حوادث
۱۹۸۲۷	۸۱	۲۶۳۱	۴۵	حوادث راننده
۱۶۰۵۹	۱۱۷۳	۱۴۴۶۰	۱۸۵۸	بدنه اتومبیل
۲۱۴۳۷۶	۳۴۳۶	۱۰۹۷۵۲	۳۹۳۱	شخص ثالث و مازاد
۲۰۶۴۵۴	۸۲۶۵۷	۱۰۱۳۴۱	۱۳۵۱۷	درمان
.	.	.	.	کشتی
.	.	.	.	هوایما
۵۶۷	۸	۸۱۲	۲۱	مهندسی
.	.	.	.	پول
۴۶۱۴	۵۰	۳۵۸۹	۵۷	مسئولیت
.	.	.	.	اعتبار
.	.	.	.	نفت و انرژی
۸۹۲۲	۲۴۷	۶۹۴۶	۱۶۵	زندگی (عمر)
.	.	.	.	سایر
۷۵۶۸۶	۶۳۶۲	۳۹۶۰۲	۳۱۳۳	بیمه دانا
.	.	۶۴	۶	آتش سوزی
.	.	.	.	باربری
۲۱	۲	۱۰۲	۹	حوادث
.	.	۷۷	۲	حوادث راننده
۳۸۷۹	۳۱۸	۳۰۵۰	۷۵۷	بدنه اتومبیل
۵۱۵۹۷	۹۲۱	۲۱۹۹۸	۱۱۳۰	شخص ثالث و مازاد
۱۹۸۹۳	۵۱۱۲	۱۳۵۶۷	۱۲۰۴	درمان
.	.	.	.	کشتی
.	.	.	.	هوایما
.	.	۱۱	۱	مهندسی
.	.	.	.	پول
۲۶۸	۶	۲۹۰	۶	مسئولیت
.	.	.	.	اعتبار
.	.	.	.	نفت و انرژی
۲۸	۳	۴۴۳	۱۸	زندگی (عمر)
.	.	.	.	سایر



۱۱-۱۳- تعداد و مبلغ خسارت واقع شده در شرکتهای منتخب بر حسب نوع بیمه (دنباله) (میلیون ریال)

۱۳۹۴		۱۳۹۳		نوع بیمه
مبلغ	تعداد	مبلغ	تعداد	
۵۲۳۶۷۱	۴۱۰۳۸۹	۷۸۲۹۹۳	۲۰۷۳۴۲	بیمه ایران.....
۲۵۲۱	۳۳	۲۲۳۹	۲۵	آتش سوزی.....
	.	.	.	باربری.....
۲۱۰۴	۸۵	۲۱۴۳۰۵	۳۸۰	حوادث.....
۱۸۳۶۷	۶۷	۱۹۷۹۱	۸۴	حوادث راننده.....
۱۷۰۳۱	۸۱۳	۱۴۷۶۹	۸۹۱	بدنه اتومبیل.....
۲۶۵۴۷۹	۲۷۸۷	۳۰۱۱۱۵	۳۰۷۱	شخص ثالث و مازاد.....
۲۰۱۱۹۸	۴۶۷۹۴۱	۲۱۴۳۰۵	۲۰۲۵۸۰	درمان.....
.	.	.	.	کشتی.....
.	.	.	.	هوایما.....
۲۶۰	۶	۲۱۱	۴	مهندسی.....
.	.	.	.	پول.....
۸۱۱۵	۶۱	۱۰۹۷۹	۷۲	مسئولیت.....
.	.	.	.	اعتبار.....
.	.	.	.	نفت و انرژی.....
۸۵۹۶	۸۵۹۶	۵۲۷۹	۲۳۵	زندگی (عمر).....
.	.	.	.	سایر.....
۱۲۹۸۱۵۰	۵۹۸۰	۹۹۳۸۱۴	۷۳۱۷	بیمه دانا.....
۱۱	۲	۶۳۹	۲	آتش سوزی.....
۶۴	۲	.	.	باربری.....
۴۹۷	۷	۱۳	۲	حوادث.....
۲۵۴۶	۴۷	۴۲۲۳	۳	حوادث راننده.....
۲۸۷۱	۱۶۶	۲۵۵۶	۱۸۶	بدنه اتومبیل.....
۶۷۵۸۲	۱۰۳۴	۶۳۵۶۵	۶۹۹	شخص ثالث و مازاد.....
۴۱۹۵۲	۴۲۹۷	۲۵۸۶۸	۶۳۹۲	درمان.....
.	.	.	.	کشتی.....
.	.	.	.	هوایما.....
۱۰۶	۲	۲۰۱	۱	مهندسی.....
.	.	.	.	پول.....
۳۲۵۷	۲۸	۱۵۳۸	۲۱	مسئولیت.....
.	.	.	.	اعتبار.....
.	.	.	.	نفت و انرژی.....
۱۰۹۵۹	۳۹۵	۷۸۱	۱۱	زندگی (عمر).....
.	.	.	.	سایر.....



۱۱-۱۳- تعداد و مبلغ خسارت واقع شده در شرکتهای منتخب بر حسب نوع بیمه (دنباله) (میلیون ریال)

۱۳۹۶		۱۳۹۵		نوع بیمه
مبلغ	تعداد	مبلغ	تعداد	
۹۶۳۶۵۶	۱۶۲۶۸۵	۶۰۳۸۵۵	۵۳۰۲۶۴	بیمه ایران
۵۹۳۰	۳۳	۲۶۲۲	۵۳	آتش سوزی
.	.	۱۶	۴	باربری
۲۴۸۱	۷۵	۲۳۱۷	۱۱۲	حوادث
۳۶۸۶۸	۱۰۸	۱۹۱۲۱	۵۶	حوادث راننده
۳۴۱۱۱	۱۳۹۸	۲۰۴۳۴	۹۲۴	بدنه اتومبیل
۵۱۸۵۴۲	۴۳۴۳	۲۹۴۰۵۲	۲۸۸۲	شخص ثالث و مازاد
۳۴۰۹۶۱	۸۵۵۹۶۳	۲۴۳۳۱۹	۵۲۵۷۰۰	درمان
.	.	.	.	کشتی
.	.	.	.	هوایما
۱۰۸	۶	۶۰۵	۹	مهندسی
.	.	.	.	پول
۱۵۴۷۵	۱۱۸	۱۳۹۳۴	۷۸	مسئولیت
.	.	.	.	اعتبار
.	.	.	.	نفت و انرژی
۹۱۸۰	۶۴۱	۷۴۳۵	۴۴۶	زندگی (عمر)
.	.	.	.	سایر
۱۳۸۶۳۶	۳۴۴۲	۱۳۱۸۱۱	۵۴۸۴	بیمه دانا
.	.	۶	۱	آتش سوزی
۹۷	۲	.	.	باربری
۱۰۲	۹	۶۶	۱۳	حوادث
۴۱۸۱	۱۶	۶۵	۳	حوادث راننده
۳۲۵۰	۱۸۱	۳۲۸۴	۱۹۹	بدنه اتومبیل
۸۵۲۶۳	۱۱۲۸	۶۲۱۱۶	۱۰۶۰	شخص ثالث و مازاد
۲۷۰۲۱	۱۶۶۲	۵۳۸۴۳	۳۸۳۰	درمان
.	.	.	.	کشتی
.	.	.	.	هوایما
.	.	.	.	مهندسی
.	.	.	.	پول
۳۰۷۲	۳۳	۲۷۳۰	۲۵	مسئولیت
.	.	.	.	اعتبار
.	.	.	.	نفت و انرژی
۱۵۶۵۰	۴۱۱	۹۷۰۱	۳۵۳	زندگی (عمر)
.	.	.	.	سایر



۱۱-۱۳- تعداد و مبلغ خسارت واقع شده در شرکتهای منتخب بر حسب نوع بیمه (دنباله) (میلیون ریال)

۱۳۸۵		۱۳۸۰		نوع بیمه
مبلغ	تعداد	مبلغ	تعداد	
-	-	-	-	بیمه البرز
-	-	-	-	آتش سوزی
-	-	-	-	باربری
-	-	-	-	حوادث
-	-	-	-	حوادث راننده
-	-	-	-	بدنه اتومبیل
-	-	-	-	شخص ثالث و مازاد
-	-	-	-	درمان
-	-	-	-	کشتی
-	-	-	-	هوایما
-	-	-	-	مهندسی
-	-	-	-	پول
-	-	-	-	مسئولیت
-	-	-	-	اعتبار
-	-	-	-	نفت و انرژی
-	-	-	-	زندگی (عمر)
-	-	-	-	سایر
***	***	***	***	بیمه آسیا
***	***	***	***	آتش سوزی
***	***	***	***	باربری
***	***	***	***	حوادث
***	***	***	***	حوادث راننده
***	***	***	***	بدنه اتومبیل
***	***	***	***	شخص ثالث و مازاد
***	***	***	***	درمان
***	***	***	***	کشتی
***	***	***	***	هوایما
***	***	***	***	مهندسی
***	***	***	***	پول
***	***	***	***	مسئولیت
***	***	***	***	اعتبار
***	***	***	***	نفت و انرژی
***	***	***	***	زندگی (عمر)
***	***	***	***	سایر



۱۱-۱۳- تعداد و مبلغ خسارت واقع شده در شرکتهای منتخب بر حسب نوع بیمه (دنباله) (میلیون ریال)

۱۳۹۲		۱۳۹۰		نوع بیمه
مبلغ	تعداد	مبلغ	تعداد	
۴۴۷۶	۴۰۰	-	-	بیمه البرز.....
۱	۱	-	-	آتش سوزی.....
۰	۰	-	-	باربری.....
۱۱	۳	-	-	حوادث.....
۱۲۶۰	۳	-	-	حوادث راننده.....
۱۳۸۰	۹۴	-	-	بدنه اتومبیل.....
۱۴	۱	-	-	شخص ثالث و مازاد.....
۱۸۱۰	۲۹۸	-	-	درمان.....
۰	۰	-	-	کشتی.....
۰	۰	-	-	هواپیما.....
۰	۰	-	-	مهندسی.....
۰	۰	-	-	پول.....
۰	۰	-	-	مسئولیت.....
۰	۰	-	-	اعتبار.....
۰	۰	-	-	نفت و انرژی.....
۰	۰	-	-	زندگی (عمر).....
۰	۰	-	-	سایر.....
***	***	***	***	بیمه آسیا.....
۰۰۰	۰۰۰	۰۰۰	۰۰۰	آتش سوزی.....
۰۰۰	۰۰۰	۰۰۰	۰۰۰	باربری.....
۰۰۰	۰۰۰	۰۰۰	۰۰۰	حوادث.....
۰۰۰	۰۰۰	۰۰۰	۰۰۰	حوادث راننده.....
۰۰۰	۰۰۰	۰۰۰	۰۰۰	بدنه اتومبیل.....
۰۰۰	۰۰۰	۰۰۰	۰۰۰	شخص ثالث و مازاد.....
۰۰۰	۰۰۰	۰۰۰	۰۰۰	درمان.....
۰۰۰	۰۰۰	۰۰۰	۰۰۰	کشتی.....
۰۰۰	۰۰۰	۰۰۰	۰۰۰	هواپیما.....
۰۰۰	۰۰۰	۰۰۰	۰۰۰	مهندسی.....
۰۰۰	۰۰۰	۰۰۰	۰۰۰	پول.....
۰۰۰	۰۰۰	۰۰۰	۰۰۰	مسئولیت.....
۰۰۰	۰۰۰	۰۰۰	۰۰۰	اعتبار.....
۰۰۰	۰۰۰	۰۰۰	۰۰۰	نفت و انرژی.....
۰۰۰	۰۰۰	۰۰۰	۰۰۰	زندگی (عمر).....
۰۰۰	۰۰۰	۰۰۰	۰۰۰	سایر.....



۱۱-۱۳- تعداد و مبلغ خسارت واقع شده در شرکتهای منتخب بر حسب نوع بیمه (دنباله) (میلیون ریال)

۱۳۹۴		۱۳۹۳		نوع بیمه
مبلغ	تعداد	مبلغ	تعداد	
۴۷۴۶۶	۱۶۴۹	۳۰۶۷۴	۱۰۹۷	بیمه البرز.....
۹۳۱	۱۵	۲۶	۲	آتش سوزی.....
.	.	.	.	باربری.....
۱۰	۳	۳۵	۵	حوادث.....
۳۵۰۰	۷	۱۰۰۰	۱	حوادث راننده.....
۲۶۸۰	۱۱۳	۱۸۸۸	۱۱۸	بدنه اتومبیل.....
۳۳۳۳۵	۵۲۶	۲۳۶۵۰	۴۳۴	شخص ثالث و مازاد.....
۶۵۵۰	۹۶۶	۳۶۷۲	۵۳۲	درمان.....
.	.	.	.	کشتی.....
.	.	.	.	هوایما.....
۲۴۴	۲	.	.	مهندسی.....
.	.	.	.	پول.....
۲۱۶	۷	۴۰۳	۵	مسئولیت.....
.	.	.	.	اعتبار.....
.	.	.	.	نفت و انرژی.....
.	.	.	.	زندگی (عمر).....
.	.	.	.	سایر.....
***	***	***	***	بیمه آسیا.....
...	آتش سوزی.....
...	باربری.....
...	حوادث.....
...	حوادث راننده.....
...	بدنه اتومبیل.....
...	شخص ثالث و مازاد.....
...	درمان.....
...	کشتی.....
...	هوایما.....
...	مهندسی.....
...	پول.....
...	مسئولیت.....
...	اعتبار.....
...	نفت و انرژی.....
...	زندگی (عمر).....
...	سایر.....



۱۱-۱۳- تعداد و مبلغ خسارت واقع شده در شرکتهای منتخب بر حسب نوع بیمه (دنباله) (میلیون ریال)

۱۳۹۶		۱۳۹۵		نوع بیمه
مبلغ	تعداد	مبلغ	تعداد	
۱۳۰۹۷	۱۹۶۰	۵۱۸۷۳	۱۳۳۴	بیمه البرز
۲۳۱۲	۳۴	۸۸۷	۲۵	آتش سوزی
.	.	.	.	باربری
۹	۴۲	۲۲۴۸	۱۱	حوادث
۱۰۵	۳	۴۱۷۵	۳	حوادث راننده
۲۱۳۲	۱۹۲	۲۰۸۴	۱۳۹	بدنه اتومبیل
۵۷۳۱۱	۷۱۱	۳۰۷۲۹	۶۱۷	شخص ثالث و مازاد
۱۹۴۴۸	۹۶۰	۴۶۱۸	۴۰۸	درمان
.	.	.	.	کشتی
.	.	.	.	هوایما
.	.	.	.	مهندسی
.	.	.	.	پول
۱۶۸۲	۱۶	۱۲۶۱	۱۱	مسئولیت
.	.	.	.	اعتبار
.	.	.	.	نفت و انرژی
.	.	۲۱	۲	زندگی (عمر)
۹۸	۲	۵۸۵۰	۱۰۸	سایر
۱۰۰۷۱	۲۵۸۷	۵۶۶۵۲	۲۳۶۲	بیمه آسیا
۲۴۸۷	۳	۱۰۵	۲	آتش سوزی
.	.	.	.	باربری
۲۶	۴	۳۰	۳	حوادث
۲۴۷۵	۷	۸۳۷	۳	حوادث راننده
۲۲۲۸	۱۰۶	۱۲۵۷	۸۲	بدنه اتومبیل
۵۶۳۴۹	۳۸۹	۳۹۸۲۱	۳۳۶	شخص ثالث و مازاد
۸۰۱۰	۱۸۵۹	۶۱۵۹	۱۵۴۲	درمان
.	.	.	.	کشتی
.	.	.	.	هوایما
۱۳	۱	.	.	مهندسی
.	.	.	.	پول
۴۸۱۵	۲۵	۱۱۳۶	۱۴	مسئولیت
.	.	.	.	اعتبار
.	.	.	.	نفت و انرژی
۳۶۶۸	۱۹۳	۷۳۰۷	۳۸۰	زندگی (عمر)
.	.	.	.	سایر

ماخذ: شرکتهای سهامی بیمه ایران، دانا، البرز و آسیا استان کهگیلویه و بویراحمد.

۱۲-۱۳- مشخصات عمومی شرکتهای تعاونی اعتبار فعال در پایان سال (میلیون ریال)

سرمایه	شاغلان	اعضاء	تعداد	سال و شهرستان
۱۲۱	۱۱	۴۰۶	۸۱۳۸۰
۷۸۳	۱۱	۴۴۶	۹۱۳۸۵
۷۹۰	۱۱۳	۶۷۵	۶۱۳۹۰
۵۳۳۳	۱۷۹	۱۰۲۴	۷۱۳۹۲
۱۰۱۰	۱۷۹	۱۰۵۴	۷۱۳۹۳
۱۰۱۰	۱۷۹	۱۰۵۴	۷۱۳۹۴
۱۰۱۰	۱۷۹	۱۰۵۴	۷۱۳۹۵
۳۱۳۳۳	۵۵۹	۱۲۴۳	۷۱۳۹۶
۲۱۲۳۳	۵۵۹	۱۲۴۳	۷بویراحمد
.کهگیلویه
.گچساران
.دنا
.بهمنی
.باشت
.چرام
.لنده

مأخذ: اداره کل تعاون، کار و رفاه اجتماعی استان کهگیلویه و بویراحمد.