

فصل ۱۵

بہزیستی و تأمین اجتماعی



مقدمه

فعالیت‌های مربوط به بهزیستی و تأمین اجتماعی در قالب خدمات حمایتی (غیر بیمه‌ای) و بیمه‌ای توسط سازمان‌ها و مراکز متعدد دولتی و غیردولتی انجام می‌گیرد. اما به علت عدم دسترسی به آمارهای بخش غیردولتی، اطلاعات آماری این فصل فقط مربوط به خدماتی است که توسط سازمان‌های عمده دولتی ارائه می‌شود، به استثنای خدمات صورت گرفته توسط مراکز غیردولتی که تحت نظارت سازمان بهزیستی کشور قرار دارند.

آمار و اطلاعات این فصل در برگیرنده اطلاعات اداره کل بهزیستی، اداره کل کمیته امداد امام خمینی، اداره کل بنیاد شهید و امور ایثارگران، اداره کل تأمین اجتماعی، بیمه‌شدگان صندوق بیمه اجتماعی کشاورزان، روستائیان و عشایر، بیمه سلامت و صندوق بازنشستگی استان می‌باشد. شایان ذکر است، از سال ۱۳۹۱ سازمان بیمه خدمات درمانی، به سازمان بیمه سلامت ایران، مطابق با قانون پنجم توسعه، تغییر نام یافته است.

الف) خدمات حمایتی (غیربیمه‌ای)

مجموعه‌ای از تدابیر و فعالیت‌های مددکاری، مشاوره‌ای و سایر خدمات اجتماعی و توانبخشی است که به منظور تأمین نیازهای اساسی گروه‌های کم‌درآمد و ارتقای سطح زندگی آسیب‌دیدگان جامعه، خانوارهای شاهد و جانبازان صورت می‌گیرد. سازمان‌های فعال در این زمینه عبارتند از:

۱- سازمان بهزیستی کشور

تا قبل از سال ۱۳۵۹، واحدهای مختلفی عهده‌دار انجام خدمات بهزیستی در سطح کشور بودند که در سال ۱۳۵۹ با ادغام آن واحدها، "سازمان بهزیستی کشور" با اهداف گسترش خدمات توانبخشی، حمایتی، بازپروری و پیشگیری از معلولیت‌ها و آسیب‌های اجتماعی و کمک به تأمین حداقل نیازهای اساسی گروه‌های کم‌درآمد، تشکیل شد. آمار فعالیت‌های بهزیستی که توسط واحدهای ذی‌ربط تهیه و ارائه شده، از سال ۱۳۴۵ تاکنون در سالنامه آماری کشور درج گردیده است.

۲- کمیته امداد امام خمینی (ره)

این کمیته که در سال ۱۳۵۷ به منظور رسیدگی به امور محرومان جامعه و کمک به آنان تأسیس شد، از سال ۱۳۶۱ تاکنون، آمار نتایج فعالیت‌های خود را گردآوری و ارائه کرده است.

۳- بنیاد شهید و امور ایثارگران

بنیاد شهید و امور ایثارگران در سال ۱۳۸۳ از ادغام بنیاد شهید و بنیاد مستضعفان و جانبازان انقلاب اسلامی به وجود آمد.

این دو بنیاد، به ترتیب در سال‌های ۱۳۵۸ و ۱۳۵۷ به منظور رسیدگی به امور خانوارهای شاهد و جانبازان انقلاب اسلامی تأسیس شد و آمارهای مربوط به فعالیت‌های این دو نهاد به ترتیب از سال‌های ۱۳۷۰ و ۱۳۷۳ در دسترس است.

۴- جمعیت هلال احمر جمهوری اسلامی ایران

این سازمان در سال ۱۳۰۱ با نام جمعیت شیر و خورشید سرخ ایران تأسیس شد. از سال ۱۳۶۰ به نام جمعیت هلال احمر جمهوری اسلامی ایران تغییر یافت. آمار فعالیت‌های این جمعیت، از سال ۱۳۴۵ تاکنون در سالنامه آماری کشور درج شده است.

ب) خدمات بیمه‌ای

این خدمات که بر اساس مشارکت بیمه‌شده، کارفرما و دولت شکل می‌گیرد، به صورت‌های مختلف به اجرا در می‌آید. خدمات بیمه‌ای شامل بیمه درمانی، بازنشستگی، ازکار افتادگی، بیکاری، حوادث ناشی از کار، فوت، ایام بارداری و کمک هزینه عائله‌مندی است. سازمان‌های فعال در این زمینه، عبارتند از:

۱- سازمان تأمین اجتماعی

در سال ۱۳۰۹، اولین اقدام درمورد بیمه کارگران در قبال حوادث ناشی از کار شروع شد. با تأسیس سازمان تأمین اجتماعی در سال ۱۳۵۴، قشرهای بیمه شده و نوع حمایت‌های انجام شده، گسترش بیش‌تری یافت. آمارهایی که در این زمینه جمع‌آوری و ارائه می‌شود، از سال ۱۳۴۵ در سالنامه آماری کشور درج شده است.

۲- سازمان بیمه سلامت ایران

این سازمان، بر اساس قانون بیمه همگانی خدمات درمانی کشور مصوب ۱۳۷۳، تأسیس شد و آمارهایی که در این زمینه تهیه و ارائه می‌شود، از سال ۱۳۷۴ در دسترس می‌باشد. شایان ذکر است، قبل از تأسیس این سازمان، قانون بیمه خدمات درمانی کارکنان دولت، در سال ۱۳۵۱ به تصویب رسید و از سال ۱۳۵۳ توسط وزارت بهداشتی وقت به مرحله اجرا گذاشته شد.

۳- صندوق بیمه اجتماعی، کشاورزان، روستائیان و عشایر

این صندوق از سال ۱۳۸۴ فعالیت خود را در جهت ارائه خدمات بیمه‌های اجتماعی مطلوب و امکان دسترسی آسان به کلیه آحاد جامعه هدف آغاز کرده است. اطلاعات مربوط به صندوق بیمه کشاورزان، روستائیان و عشایر برای نخستین بار در سال ۱۳۸۶ انتشار یافت.

۴- سازمان بازنشستگی کشوری

اداره امور بازنشستگان و ارائه‌ی خدمات بازنشستگی طی سال‌های ۱۳۰۱ الی ۱۳۵۳ توسط وزارتخانه‌ها، سازمان‌ها صورت گرفته است، اما اطلاعات مربوط به بازنشستگان و وظیفه‌بگیران مشترک صندوق بازنشستگی کشوری، برای نخستین بار در سال ۱۳۵۰ انتشار یافت. صندوق بازنشستگی کشوری بصورت مؤسسه‌ی مستقل از ابتدای سال ۱۳۵۴ تأسیس و فعالیت خود را آغاز نموده است. شایان ذکر است، تمامی سازمان‌های مذکور، آمارهای خود را به روش ثبتی تولید می‌کنند.

تعاریف مفاهیم

خدمات اجتماعی: مجموعه‌ای از تدابیر خدمات غیر بیمه‌ای است که به منظور کمک به تأمین حداقل نیازهای اساسی گروه‌های کم‌درآمد و نیازمند جامعه، ارائه می‌شود.

مجتمع خدمات اجتماعی: واحدی است اجرایی، که دو یا چند فعالیت از فعالیت‌های برنامه حمایت از افراد و خانواده‌های بی‌سرپرست و نیازمند را، به مددجویان ارائه می‌دهد.

کودک بی‌سرپرست: کودکی است که بنا به دلایلی به طور دائم یا موقت از سرپرستی مؤثر و با صلاحیت محروم شده است (قانون تأمین زنان و کودکان).

مهدکودک: مؤسسه‌ای است که بر طبق ضوابط و مقررات، با کسب مجوز از سازمان بهزیستی استان برای نگهداری، مراقبت، پرورش و شناخت استعدادهای کودکان در ابعاد زیستی، روانی و اجتماعی در سه بخش شیرخوار (۳ تا ۲۴ ماه)، نوپا (۲ تا ۳ سال) و نوباوه (۳ تا ۷ سال) تأمین می‌شود.

خدمات توانبخشی: به مجموعه‌ای از خدمات پزشکی، پیراپزشکی، آموزشی، حرفه‌ای و اجتماعی گفته می‌شود که به منظور به حداکثر رساندن توانایی‌های موجود در فرد معلول به کار گرفته می‌شود.

خدمات پیشگیری: به مجموعه تدابیری اطلاق می‌شود که برای جلوگیری از بروز و یا گسترش پدیده‌ای خاص در یک مجموعه ویژه، صورت می‌گیرد.

مرکز مشاوره تلفنی (صدای مشاور): مرکزی است که به منظور رفع اختلالات و مشکلات روان - اجتماعی و یا ارتقاء سطح زندگی و توانمندی تماس گیرندگان، به صورت تلفنی، خدمات مشاوره‌ای و روانشناختی ارائه می‌کند.

مرکز مشاوره ژنتیک: مرکزی است که خدمات تشخیصی، پیشگیری و مشاوره‌ای بیماری‌های مادرزادی وارثی و یا پیش‌بینی سطح سلامت افراد در ارتباط با این بیماری‌ها را ارائه می‌دهد.

معناد: به فردی گفته می‌شود که به یکی از مواد افیونی اعتیادزا وابستگی شیمیایی و رفتاری پیدا کرده، به طوری که در صورت قطع این عمل، با مشکلات جسمی، روانی و رفتاری و یا باهم روبرو می‌شود.

سالمند: به افراد ۶۰ ساله و بیش‌تر گفته می‌شود.

معلول: فردی است که به علت اختلال فیزیکی (جسمی، حرکتی، حسی)، ذهنی و یا روانی دچار محدودیت در عملکرد فردی و یا اجتماعی باشد.

معلول تحت پوشش: معلولی که منطبق با ضوابط خدماتی و حمایتی سازمان بهزیستی با تشکیل پرونده تحت پوشش قرار می‌گیرد و طی برنامه مدون در مدت زمان مشخص زمینه‌های اشتغال و توانمندی وی فراهم شده و از چرخه حمایت خارج می‌شود.

خدمات درمانی: این خدمات تحت عناوین درمان سرپایی، بستری، نسخه‌پیچی، اعزام بیمار، تحویل وسایل توانبخشی، زایمان و ... در مورد تمامی افراد خانوارهای واجد شرایط استفاده از کمک‌های درمانی انجام می‌شود.

زنان سرپرست خانوار نیازمند مورد حمایت: به زنان نیازمند مورد حمایتی اطلاق می‌گردد که به دلیل فقدان سرپرست، فوت، از کار افتادگی، طلاق، معلولیت و بیماری سرپرست و یا استیصال و درماندگی مورد حمایت اشخاص حقیقی یا دستگاه‌ها، نهادها و یا مؤسسات حمایتی قرار می‌گیرد.

مددجوی نیازمند موردی: به مددجویی گفته می‌شود که به دلیل نیاز پیش آمده در یک یا چند نوبت از امکانات حمایتی و پیش‌بینی شده سازمان‌های حمایتی ذیربط بهره‌مند شود.

حامی کمیته امداد: به شخص حقیقی یا حقوقی اطلاق می‌شود که طبق دستور دستگاه‌های حمایتی، حمایت یک یا چند یتیم را عهده‌دار می‌شود.

درآمدهای اختصاصی کمیته امداد/امام خمینی: درآمدهای اختصاصی کمیته امداد به سه دسته کلی شامل: کمک‌های مردمی و سازمان‌ها، کمک‌های مجتمع اقتصادی، وجوه امانی و شرعی و درآمدهای محلی ناشی از فعالیت‌های اقتصادی تقسیم می‌شود.

خانواده شاهد: به پدر، مادر، همسر و فرزند شهید، مفقودالثر و اسیر خانواده شاهد گفته می‌شود.

ایشانرگر: به فردی گفته می‌شود که برای استقرار و حفظ دستاوردهای انقلاب اسلامی و دفاع از کیان نظام جمهوری اسلامی ایران، استقلال و تمامیت ارضی کشور، مقابله با تهدیدات و تجاوزات دشمنان داخلی و خارجی انجام وظیفه نموده و شهید، مفقودالثر، جانباز، اسیر، آزاده و رزمنده شناخته شود.

والدین حقوق بگیر شاهد: به والدین تحت تکفل شاهد گفته می‌شود که بر اساس احکام صادره از سوی سازمان‌ها و یگان‌های ذیربط (شهادی مستخدم) و احکام همترازی (شهادی غیرمستخدم) حقوق و مزایای ماهیانه دریافت می‌نمایند.

والدین مستمری بگیر شاهد: به والدین غیر تحت تکفل شاهد گفته می‌شود (که بر اساس قانون مصوب آبان ۱۳۷۵ مجلس شورای اسلامی و اصلاحیه آن) مستمری ماهیانه دریافت می‌نمایند.

ایثارگر حالت اشتغال بگیر: مستخدمین شهید، جانباز از کار افتاده کلی، آزاده جانباز از کار افتاده کلی و مفقودالانقلاب اسلامی و جنگ تحمیلی، به منزله شاغل تلقی و از لحاظ پرداخت حقوق یا اجرت و فوق‌العاده شغل، مزایای مستمر، ارتقای گروه و ... همانند مستخدمین شاغل با دو گروه بالاتر و یا عناوین مشابه توسط دستگاه‌های ذیربط با آنان رفتار خواهد شد و بر اساس مقررات استخدامی مربوطه، با سنوات مقرر، بازنشسته شده و پس از آن از حقوق بازنشستگی یا مستمری مربوط بهره‌مند می‌شوند.

جانباز: به ایثارگری گفته می‌شود که سلامتی خود را در راه تکوین، شکوفایی، دفاع و حفظ دستاوردهای انقلاب اسلامی و کیان جمهوری اسلامی ایران، استقلال و تمامیت ارضی کشور، مقابله با تهدیدات و تجاوزات دشمن و عوامل ضد انقلاب و اشرار از دست داده و به اختلالات و نقص‌های جسمی یا روانی دچار شود.

حق پرستاری جانباز: مبلغی است که از سوی بنیاد شهید و امور ایثارگران (بر اساس ضوابط مربوطه) به منظور حفظ سلامت جانبازان ۵۰ درصد و بالاتر، اعصاب و روان و شیمیایی به آن‌ها پرداخت می‌شود.

درصد جانبازی: عبارت است از میزان آسیب‌دیدگی جسمی و روانی که توسط کمیسیون پزشکی بنیاد شهید و امور ایثارگران مشخص و حسب مورد تجدید نظر خواهد شد.

کمک معیشت جانباز: مبلغی است که از سوی بنیاد شهید و امور ایثارگران به جانبازی که حقوقش کمتر از کف تعریف شده در دستورالعمل ترمیم حقوق باشد پرداخت می‌شود.

بیمه شده: فردی است که با پرداخت مبالغی به عنوان حق بیمه، حق استفاده از مزایای مندرج در قانون سازمان بیمه‌گر را دارد.

بیمه شده اجباری: بیمه شده‌ای است که به دستور کارفرما یا نماینده او در محلی به نام کارگاه کار می‌کند و مزد یا حقوق دریافت می‌کند.

بیمه شده اختیاری: اشخاصی که طبق تبصره ماده ۸ قانون تأمین اجتماعی به علتی غیر از علل مندرج در قانون مذکور از ردیف بیمه شدگان اجباری خارج می‌شوند، به موجب آیین‌نامه و مقررات مربوطه می‌توانند با انعقاد قرارداد، بیمه خود را به طور اختیاری ادامه دهند.

بیمه شده توافقی: فردی است که بدون رابطه مزدبگیری و براساس توافق سازمان تأمین اجتماعی با شخص حقوقی ذی‌ربط، تحت پوشش قرار می‌گیرد.

بیمه شده اصلی: بیمه شده‌ای است که رأساً مشمول مقررات مندرج در قانون سازمان بیمه‌گر می‌شود.

بیمه شده تبعی (خانواده بیمه شده): شخص یا اشخاصی هستند که به تبع بیمه شده اصلی می‌توانند از مزایای مقرر در قانون سازمان بیمه‌گر استفاده کنند.

بیمه شده حرف و مشاغل آزاد: بیمه شده‌ای است که برای انجام حرفه و شغل مورد نظر با داشتن کارگر (کارفرما) یا خود به تنهایی (خویش فرما) به استناد مجوز اشتغال صادر شده از سوی مراجع صلاحیت‌دار یا به تشخیص هیأت مدیره سازمان تأمین اجتماعی، به کار اشتغال داشته باشند.

بیمه بیکاری: سازمان تأمین اجتماعی مکلف است به افرادی که طبق مقررات قانون تأمین اجتماعی، بیمه بوده و برخلاف میل و اراده خود بیکار شده‌اند و نیز آماده انجام کار می‌باشند، مقرری ایام بیکاری پرداخت کند.

عزیمت دستمزد: به وجوهی اطلاق می‌شود که در ایام بارداری، بیماری و ناتوانی موقت برای اشتغال به کار و عدم دریافت مزد یا حقوق، به حکم قانون به جای مزد یا حقوق، به بیمه شده پرداخت می‌شود.

کمک هزینه ازدواج: مبلغی است که طبق شرایطی خاص، برای تأمین قسمتی از هزینه‌های ازدواج، به بیمه شده پرداخت می‌شود.

عزیمت نقص عضو: مبلغی است که به‌طور یک‌جا، برای جبران نقص عضو یا جبران تقلیل درآمد بیمه‌شده، به وی پرداخت می‌شود.

پروتز و اروتز: وسایل کمک پزشکی (پروتز و اروتز) وسایلی هستند که به منظور اعاده سلامت یا برای جبران نقص جسمانی یا تقویت یکی از حواس به کار می‌روند.

کمک هزینه کفن و دفن: مبلغ مقطوعی است که به منظور تامین هزینه‌های مربوط به کفن و دفن بیمه شده در مواردی که خانواده او این امر را به عهده می‌گیرند پرداخت می‌گردد.

کمک هزینه سفر و اقامت بیمار و همراه: مبلغی است که طبق قانون به بیمه شده بیمار و همراه وی پرداخت می‌گردد.

از کار افتاده: فرد شاغلی که به تشخیص مراجع صلاحیت‌دار، تمام یا بخشی از توانایی کار کردن خود را از دست بدهد. این ناتوانی ممکن است ناشی از کار (حسن انجام وظیفه) یا غیر ناشی از کار باشد.

مستمری‌بگیر: فرد بازنشسته، از کارافتاده یا بازمانده (ورثه واجد شرایط) که طبق مقررات صندوق بیمه‌ای مربوط، مستمری دریافت می‌کند.

مراکز ملکی (درمان مستقیم): خدمات درمانی که به بیمه‌شدگان، در مراکز درمانی متعلق به سازمان بیمه‌گر ارائه می‌شود.

مراکز طرف قرارداد (درمان غیرمستقیم): به روشی که سازمان تامین اجتماعی تعهدات درمانی خود را از طریق خرید خدمات درمانی انجام می‌دهد، گفته می‌شود.

دی کلینیک (مراکز جراحی محدود): مراکز درمانی هستند که در آن علاوه بر خدمات تخصصی، خدمات جراحی محدود نیز به بیماران ارائه می‌شود. اعمال جراحی انجام یافته در دی کلینیک‌ها بصورت محدود و در چارجوب لیست مصوب می‌باشد. در این مراکز به درمان و مراقبت از بیماران در طی روز پرداخته و پس از آن بیمار در پایان روز مرخص می‌گردد.

درمانگاه: به واحدی گفته می‌شود که با مجوز مراجع ذیصلاح تاسیس گردیده و در آن خدمات سرپایی بهداشتی - درمانی یا تشخیصی تحت نظر پزشک ارائه می‌شود.

درمانگاه عمومی: به واحد درمانی اطلاق می‌شود که در آن خدمات بهداشتی، درمانی یا تشخیصی سرپایی و اورژانس در ساعت فعالیت و زیر نظر پزشک عمومی ارائه می‌شود، در سازمان تأمین اجتماعی به طور قراردادی به درمانگاهی که علاوه بر پزشک عمومی فقط یکی از چهار تخصص پایه (داخلی-جراحی-اطفال-زنان) را داشته باشد نیز درمانگاه عمومی اطلاق می‌شود.

درمانگاه تخصصی: درمانگاهی است که در آن علاوه بر خدمات عمومی، خدمات درمانی سرپایی دارای چهار رشته تخصصی کودکان، داخلی، اطفال، جراحی عمومی و زنان و زایمان باشد.

پلی کلینیک تخصصی: به واحد درمانی اطلاق می‌شود که در چند نوع تخصص به درمان سرپایی بیماران اقدام می‌کند.

بیمه تسده کارکنان دولت: تمامی افراد مشمول قانون استخدام کشوری می‌باشند که کسورات بازنشستگی آنان به صندوق بازنشستگی کشوری واریز می‌شود و عائله تحت تکفل آنان در قالب این صندوق از مزایای بیمه درمان اداره کل بیمه سلامت برخوردار می‌گردند.

بیمه تسده روستایی: تمامی افراد ساکن در روستا که حداقل ۶ ماه از سکونت آن‌ها در روستا گذشته و هم‌چنین عشایر کوچ‌رو در قالب صندوق روستاییان، تحت پوشش بیمه درمان اداره کل بیمه سلامت قرار می‌گیرند.

بیمه تسده سایر اقشار: گروه‌هایی که از طریق بیمه‌گزار خود نسبت به انعقاد قرارداد با اداره کل بیمه سلامت یا ادارات کل تابعه اقدام نموده و دفترچه بیمه دریافت نمایند به عنوان بیمه شدگان صندوق سایر اقشار تلقی می‌شوند مانند خانواده معظم شهدا، جانبازان، طلاب و روحانیون، دانشجویان، مددجویان بهزیستی مشمول طرح نیروی انسانی و اعضای سازمان نظام پزشکی.

مشترک صندوق بازنشستگی کشوری: یک فرد از ابتدای خدمت آزمایشی تا مادامی که آخرین ورثه او حقوق وظیفه دریافت می‌کند مشترک این صندوق تلقی می‌گردد.

بازنشستگی: عبارت است از پایان دوران اشتغال مستخدم مشترک صندوق بازنشستگی کشوری که به موجب قانون با احراز شرایط سنی و مدت خدمت معین صورت می‌گیرد.

حقوق بازنشستگی: وجهی است که به موجب قانون به صورت ماهیانه به فرد بازنشسته پرداخت می‌شود. حقوق بگیران صندوق بازنشستگی کشوری شامل ۴ گروه به شرح زیر می‌باشد.

بازنشسته: مستخدم مشترک صندوق بازنشستگی کشوری که پس از احراز سابقه خدمت، یا سن معین و به موجب قانون با احراز سابقه خدمت، یا سن معین و به موجب قانون مدت اشتغال وی خاتمه می‌یابد و حقوق بازنشستگی دریافت می‌کند.

از کار افتاده: مستخدم مشترک صندوق بازنشستگی کشوری که در اثر بیماری و یا حادثه قادر به ادامه خدمت نباشد و به موجب قانون حقوق و وظیفه‌ی از کار افتادگی دریافت می‌کند.

شاعل فوت شده: هرگاه مستخدم رسمی در زمان اشتغال فوت کند و حداقل دارای یک ورثه مشمول دریافت حقوق و وظیفه باشد شامل فوت شده صندوق بازنشستگی کشوری نامیده می‌شود.

بازنشسته فوت شده: هرگاه بازنشسته یا از کار افتاده فوت کند و حداقل دارای یک ورثه‌ی مشمول دریافت حقوق و وظیفه باشد بازنشسته‌ی فوت شده‌ی صندوق بازنشستگی کشوری نامیده می‌شود.

خویش فرما: افرادی که در هر یک از ادوار مختلف اجرای قوانین برنامه‌های پنجساله سوم، چهارم و پنجم توسعه اقتصادی حسب مورد پس از بازخرید خدمت، استعفاء، اخراج و یا اخذ مرخصی بدون حقوق با انعقاد قرارداد خویش فرمایی و پرداخت کسور، رابطه اشتراکی خود را با صندوق حفظ نموده‌اند. سابقه این اشخاص به سوابق قبلی آنان که قبلاً مشترک صندوق بازنشستگی کشوری بوده‌اند اضافه و پس از ایجاد شرایط بازنشستگی به موجب احکام مقرر، بازنشسته و صرفاً از مزایای حقوق بازنشستگی و وظیفه در آینده بهره‌مند خواهند شد.

وراث وظیفه بگیر: شامل اشخاصی است که مورث آنها مشترک صندوق بازنشستگی کشوری بوده و فوت نموده‌اند، طبق قانون استخدام کشوری از حقوق وظیفه برخوردار می‌شوند.

گزیده اطلاعات

در سال ۱۳۹۶، تعداد ۳ مرکز نگهداری کودکان بی‌سرپرست، ۲۱ مرکز آسیب‌های اجتماعی شامل فعالیت واحدهای بازپروری زنان و دختران آسیب دیده اجتماعی، خانه سلامت، ساماندهی کودکان

خیابانی، مداخله در بحران های فرد، خانوادگی و اجتماعی، مداخله در خانواده به منظور کاهش طلاق، مهمانسرای سلامت کودک و طرح تلفن کودک و ۳۳۲ مهدکودک به صورت دولتی و غیر دولتی تحت پوشش معاونت اجتماعی اداره کل بهزیستی وجود داشته است.

در سال ۱۳۹۶، تعداد ۴ مرکز نگهداری از معلولان ذهنی، ۱ مرکز نگهداری معلولان جسمی حرکتی، ۱ مرکز نگهداری افراد کم شنوا و ناشنوا، ۱ مرکز نگهداری افراد روانی، ۲ مرکز نافذ رشد، ۹ مرکز حرفه آموزی و ۱ کارگاه تولیدی حمایتی بصورت روزانه (دولتی و غیر دولتی) تحت پوشش معاونت توانبخشی به فعالیت اشتغال داشته اند.

همچنین، تعداد ۸ مرکز شبانه روزی و ۵ مرکز خدمت در منزل به صورت دولتی و غیردولتی تحت پوشش معاونت توانبخشی به فعالیت اشتغال داشته اند. همچنین در این سال، تعداد ۱ مرکز صدای مشاور، ۱ مرکز مشاوره حضوری، ۲ مرکز مشاوره ژنتیک و ۳۳ مرکز اعتیاد به صورت دولتی و غیردولتی تحت پوشش معاونت پیشگیری اداره کل بهزیستی وجود داشته است. در این سال، حدود ۴۲ هزار کودک جهت پیشگیری از تنبلی چشم مورد معاینه قرار گرفته اند.

در سال ۱۳۹۶، تعداد ۲۴ واحد خدمت رسانی متعلق به اداره کل کمیته امداد امام خمینی (ره) وجود داشته که نسبت به سال قبل، ۴۴/۲ درصد کاهش داشته است که علت کاهش، مربوط به منفک شدن کانون های مجری طرح نیکوکاری از واحدهای امداد در سال ۱۳۹۶ بوده است. در این سال حدود ۲۹ هزار خانوار، ۱۳ هزار خانوار با سرپرست زن، ۲۰ هزار سالمند، ۶ هزار ایتم مورد حمایت اداره کل کمیته امام خمینی بوده است. در این سال، در زمینه ایجاد فرصت های شغلی بیش از ۶۳۲ میلیارد ریال وام اشتغال به مددجویان پرداخت شده است که ۲۵/۷ درصد از محل صندوق اشتغال امداد و ۷۴/۳ درصد از محل تسهیلات بانکی بوده است.

همچنین در این سال، مبلغ ۱۷۱ میلیارد ریال وام قرض الحسنه و بیش از ۵۰ میلیارد ریال کمک هزینه ازدواج توسط این اداره کل به مددجویان پرداخت شده است.

درآمدهای اختصاصی و وجوهات امانی این اداره کل، حدود ۱۴۲ میلیارد ریال بوده که ۱۹/۴ درصد آن به درآمدهای اختصاصی و مابقی معادل ۸۰/۶ درصد وجوهات امانی بوده است.

در سال ۱۳۹۶، حدود ۳۶۰۷ نفر از اعضاء خانوارهای شاهد، تحت پوشش اداره کل بنیاد شهید و امور ایثارگران قرار داشته اند. همچنین در این سال حدود ۹۷۶۹ جانباز تحت پوشش این اداره کل بوده اند که از این تعداد ۶۵/۲ درصد از آنان دارای درصد جانبازی تا ۲۵ درصد بوده است.

در سال ۱۳۹۶، تعداد ۲۰۶۸۱ نفر داوطلب از طریق ارائه خدمات در گروه‌های مشارکت، هدایت، حمایت و مهارت جمعیت هلال احمر و ۱۱۴۲ نفر امدادگر درجه‌بندی از سوی سازمان امداد و نجات جمعیت هلال احمر در جمعیت هلال احمر فعالیت داشته‌اند.

در این سال، تعداد ۸۲ دوره آموزشی توسط جمعیت هلال احمر برگزار شده است که تعداد ۱۸۳۹ نفر در این دوره‌های آموزشی شرکت کرده‌اند و نسبت به سال قبل ۱/۲ درصد کاهش نشان می‌دهد.

در سال ۱۳۹۶، حدود ۹۱۲۶ کارگاه تحت پوشش اداره کل تأمین اجتماعی فعالیت داشته‌اند که کارگاه‌های با ۱-۱۰ نفر کارکن با ۸۰/۷ درصد بیش‌ترین سهم از کارگاه‌ها را داشته‌اند. همچنین در این سال حدود ۹۷۶۴۶ نفر بیمه شده اصلی تحت پوشش این اداره کل بوده که ۷۵/۷ درصد از آنان را بیمه‌شدگان اجباری تشکیل داده‌اند.

تعداد مستمری بگیران اداره کل تأمین اجتماعی حدود ۱۱۹۵۲ نفر بوده که نسبت به سال قبل، ۱۲/۶ درصد رشد داشته است. لازم به ذکر است که از این تعداد، ۵۴/۸ درصد بازنشستگان، ۳۷/۶ درصد بازماندگان مستمری بگیر و ۷/۶ درصد مابقی از کار افتادگان بوده‌اند. همچنین در این سال، تعداد ۴ مرکز درمانی ملکی و ۳۵۱ مرکز طرف قرارداد اداره کل تأمین اجتماعی وجود داشته است.

در سال ۱۳۹۶، تعداد بیمه‌شدگان اصلی و تبعی تحت پوشش اداره کل بیمه سلامت، بیش از ۵۱۷ هزار نفر بوده که بیمه روستائیان با ۶۶/۵ درصد و بیمه کارکنان دولت با ۱۷/۸ درصد بیش‌ترین سهم از بیمه‌شدگان را داشته‌اند.

در سال ۱۳۹۶، تعداد بیمه‌شدگان اصلی صندوق بیمه اجتماعی کشاورزان، روستائیان و عشایر حدود ۲۱۵۸۴ نفر بوده که نسبت به سال قبل ۲۵/۵ درصد افزایش یافته است. در همین سال، تعداد حقوق بگیران و مشترکان صندوق بازنشستگی، حدود ۱۴۶۸۹ نفر بوده که بازنشستگان با ۷۰/۲ درصد بیش‌ترین سهم را در میان داشته‌اند.

۱۵-۱- تعداد مراکز (دولتی و غیر دولتی) تحت پوشش معاونت اجتماعی اداره کل بهزیستی و افراد خدمت گیرنده

مهدهای کودک		آسیب‌های اجتماعی ^(۱)		نگهداری کودکان بی سرپرست		سال و شهرستان
تعداد کودکان	تعداد مهدکودک	تعداد افراد	تعداد مراکز	تعداد افراد	تعداد مراکز	
۱۶۲۲	۳۲	۲۲۵	۱	۱۲	۱۱۳۸۰
۳۷۳۰	۱۳۸	۴۱۲	۳	۲۱	۲۱۳۸۵
۱۲۰۹۱	۲۹۳	۱۶۲۳	۳	۲۳	۲۱۳۹۰
۱۱۵۳۱	۲۹۳	۳۱۳۴	۳	۳۰	۲۱۳۹۲
۱۲۲۰۱	۳۰۷	۳۷۰۴	۱۱	۳۲	۲۱۳۹۳
۱۳۳۹۶	۳۳۰	۳۷۱۹	۱۱	۴۴	۲۱۳۹۴
۱۳۲۱۹	۳۲۹	۴۷۸۹	۱۱	۲۴	۲۱۳۹۵
۱۳۹۱۲	۳۳۲	۹۴۴۰	۲۱	۲۷	۳۱۳۹۶
۴۳۰۵	۹۲	۳۲۷۶	۶	۲۳	۲بویراحمد
۳۲۵۴	۷۲	۳۵۸۲	۵	۴	۱کهگیلویه
۳۳۹۲	۴۸	۲۴۱۶	۵	۰	۰گچساران
۷۸۶	۲۹	۵۶	۲	۰	۰دنا
۷۹۶	۴۰	۵۵	۱	۰	۰بهمئی
۴۷۲	۱۳	۳۳	۱	۰	۰باشت
۶۴۵	۲۸	۲۲	۱	۰	۰چرام
۳۳۲	۱۰	۰	۰	۰	۰لنده

(۱) شامل فعالیت واحدهای بازپروری زنان و دختران آسیب دیده اجتماعی، خانه سلامت، ساماندهی کودکان خیابانی، مداخله در بحران‌های فردی، خانوادگی و اجتماعی، مداخله در خانواده به منظور کاهش طلاق، مهمانسرای سلامت کودک و طرح تلفن کودک می‌باشد که در سال ۱۳۹۰ شامل اطلاعات پایگاه خدمات اجتماعی، اسکان موقت، خدمات سیار اورژانس اجتماعی، حمایت از مبتلایان به اختلال هویت جنسی نیز می‌باشد.
 مأخذ: اداره کل بهزیستی استان کهگیلویه و بویراحمد.

۱۵-۲- تعداد مراکز روزانه، حرفه‌آموزی و کارگاه‌های تولیدی حمایتی (دولتی و غیر دولتی) تحت پوشش معاونت توانبخشی اداره کل بهزیستی و افراد خدمت‌گیرنده

سال و شهرستان	جمع کل		ذهنی		دهان و بلع		جسمی حرکتی	
	تعداد مراکز	تعداد افراد	تعداد مراکز	تعداد افراد	تعداد مراکز	تعداد افراد	تعداد مراکز	تعداد افراد
.....۱۳۸۰
.....۱۳۸۵
.....۱۳۹۰	۹	۲۲۹	۴	۹۶
.....۱۳۹۲	۱۰	۲۹۰	۴	۱۰۶
.....۱۳۹۳	۱۱	۳۵۳	۴	۱۱۷	۱	۳۰	۱	۳۰
.....۱۳۹۴	۱۲	۴۰۶	۴	۱۱۹	۱	۳۴	۱	۳۴
.....۱۳۹۵	۱۳	۴۳۴	۴	۱۲۲	۱	۴۶	۱	۴۶
..... ۱۳۹۶	۱۹	۶۰۰	۴	۱۱۱	۱	۴۶	۱	۴۶
..... بویراحمد	۶	۲۲۹	۱	۳۰
..... کهگیلویه	۳	۸۶	۱	۳۱
..... گچساران	۵	۱۴۱	۱	۲۵
..... دنا
..... بهمئی	۳	۸۹	۱	۲۵
..... باشت
..... چرام	۱	۲۵
..... لنده	۱	۳۰

سال و شهرستان	ضایعه نخاعی		کم‌بینا و نابینا		کم‌شنوا و ناشنوا		سالمند	
	تعداد مراکز	تعداد افراد	تعداد مراکز	تعداد افراد	تعداد مراکز	تعداد افراد	تعداد مراکز	تعداد افراد
.....۱۳۸۰
.....۱۳۸۵
.....۱۳۹۰
.....۱۳۹۲	.	.	۱	۴۵
.....۱۳۹۳	.	.	۱	۴۸
.....۱۳۹۴	.	.	۱	۵۰
.....۱۳۹۵	.	.	۱	۴۹
..... ۱۳۹۶	.	.	۱	۴۹
..... بویراحمد	.	.	۱	۴۹
..... کهگیلویه
..... گچساران
..... دنا
..... بهمئی
..... باشت
..... چرام
..... لنده



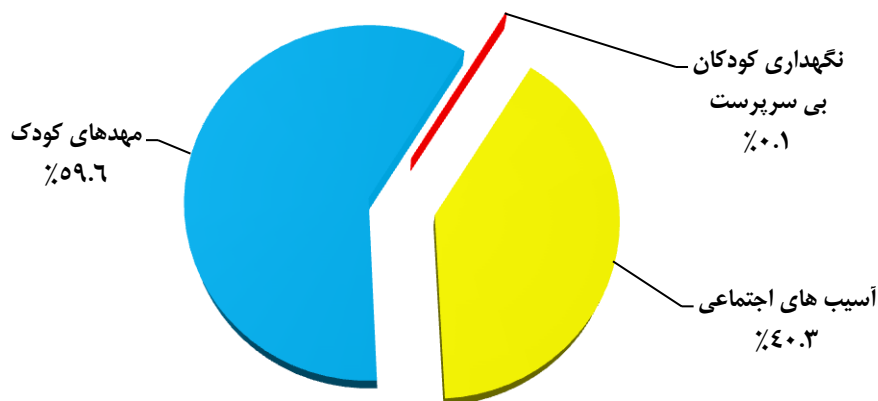
۱۵-۲- تعداد مراکز روزانه، حرفه‌آموزی و کارگاه‌های تولیدی حمایتی (دولتی و غیر دولتی) تحت پوشش معاونت توانبخشی اداره کل بهزیستی و افراد خدمت گیرنده (دنباله)

کارگاه تولیدی حمایتی		حرفه‌آموزی		نافذ رشد		روانی		سال و شهرستان
تعداد افراد	تعداد مراکز	تعداد افراد	تعداد مراکز	تعداد افراد	تعداد مراکز	تعداد افراد	تعداد مراکز	
۰	۰	۰	۰	۰	۰	۰	۰	۱۳۸۰.....
۰	۰	۷۵	۴	۰	۰	۰	۰	۱۳۸۵.....
۳۰	۱	۷۸	۳	۰	۰	۲۵	۱	۱۳۹۰.....
۴۰	۱	۶۹	۳	۰	۰	۳۰	۱	۱۳۹۲.....
۴۴	۱	۸۱	۳	۰	۰	۳۳	۱	۱۳۹۳.....
۴۴	۱	۹۲	۳	۲۷	۱	۴۰	۱	۱۳۹۴.....
۴۴	۱	۸۶	۳	۵۲	۲	۳۵	۱	۱۳۹۵.....
۴۴	۱	۲۷۱	۹	۴۴	۲	۳۵	۱	۱۳۹۶.....
۴۴	۱	۳۳	۱	۲۷	۱	۰	۰	بوبراحمد.....
۰	۰	۵۵	۲	۰	۰	۰	۰	کهگیلویه.....
۰	۰	۶۴	۲	۱۷	۱	۳۵	۱	گچساران.....
۰	۰	۰	۰	۰	۰	۰	۰	دنا.....
۰	۰	۶۴	۲	۰	۰	۰	۰	بهمئی.....
۰	۰	۰	۰	۰	۰	۰	۰	باشت.....
۰	۰	۲۵	۱	۰	۰	۰	۰	چرام.....
۰	۰	۳۰	۱	۰	۰	۰	۰	لنده.....

مأخذ: اداره کل بهزیستی استان کهگیلویه و بویراحمد.

۱۵-۱- توزیع مددجویان استفاده کننده از خدمات ارائه شده توسط

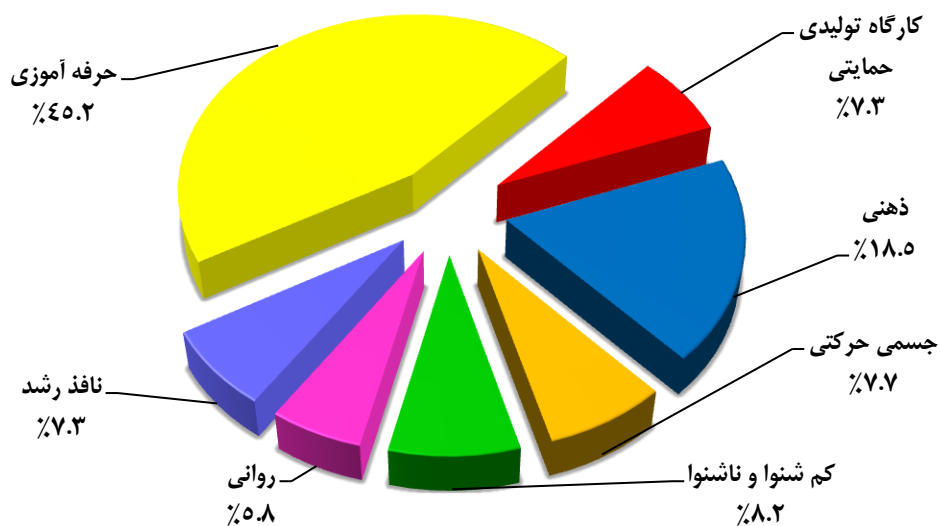
معاونت اجتماعی اداره کل بهزیستی : ۱۳۹۶



مبنا: جدول ۱۵-۱

۱۵-۲- توزیع مددجویان استفاده کننده از خدمات ارائه شده توسط معاونت

توانبخشی اداره کل بهزیستی : ۱۳۹۶



مبنا: جدول ۱۵-۲

۱۵-۳- تعداد مراکز شبانه‌روزی و خدمت در منزل (دولتی و غیردولتی) تحت پوشش معاونت توانبخشی اداره کل بهزیستی و افراد خدمت گیرنده

جسمی حرکتی		بیماران روانی				جمع کل				سال و شهرستان		
خدمت در منزل		شبانه‌روزی		خدمت در منزل		شبانه‌روزی		خدمت در منزل			شبانه‌روزی	
تعداد افراد	تعداد مراکز	تعداد افراد	تعداد مراکز	تعداد افراد	تعداد مراکز	تعداد افراد	تعداد مراکز	تعداد افراد	تعداد مراکز		تعداد افراد	تعداد مراکز
۰	۰	۰	۰	۰	۰	۰	۰	۰	۰	۰	۰	۱۳۸۰
۰	۰	۰	۰	۰	۰	۰	۰	۰	۰	۰	۰	۱۳۸۵
۵۰	۱	۰	۰	۸۵	۱	۱۵۵	۳	۲۶۵	۵	۳۵۸	۹	۱۳۹۰
۵۰	۱	۰	۰	۸۵	۱	۱۵۵	۳	۲۶۵	۵	۳۴۸	۹	۱۳۹۲
۵۰	۱	۰	۰	۸۵	۱	۱۵۵	۲	۲۶۵	۵	۳۴۸	۹	۱۳۹۳
۰	۰	۰	۰	۸۵	۱	۱۵۵	۳	۱۳۵	۲	۲۷۳	۹	۱۳۹۴
۵۰	۱	۰	۰	۸۵	۱	۱۶۰	۳	۲۸۵	۵	۳۷۰	۹	۱۳۹۵
۵۰	۱	۰	۰	۸۵	۱	۱۶۰	۳	۲۸۵	۵	۳۷۰	۹	۱۳۹۶
۵۰	۱	۰	۰	۸۵	۱	۱۱۰	۲	۲۳۵	۴	۲۶۰	۶	بویرا احمد
۰	۰	۰	۰	۰	۰	۵۵	۱	۰	۰	۹۷	۲	کهگیلویه
۰	۰	۰	۰	۰	۰	۰	۰	۰	۰	۰	۰	گچساران
۰	۰	۰	۰	۰	۰	۰	۰	۵۰	۱	۰	۰	دنا
۰	۰	۰	۰	۰	۰	۰	۰	۰	۰	۰	۰	بهمنی
۰	۰	۰	۰	۰	۰	۰	۰	۰	۰	۰	۰	باشت
۰	۰	۰	۰	۰	۰	۰	۰	۰	۰	۰	۰	چرام
۰	۰	۰	۰	۰	۰	۰	۰	۰	۰	۰	۰	لنده



۳-۱۵- تعداد مراکز شبانه‌روزی و خدمت در منزل (دولتی و غیردولتی) تحت پوشش معاونت توانبخشی اداره کل بهزیستی و افراد خدمت‌گیرنده (دنباله)

سال و شهرستان		سالمندان				ذهنی				
		خدمت در منزل		شبانه‌روزی		خدمت در منزل		شبانه‌روزی		
		تعداد مراکز	تعداد افراد	تعداد مراکز	تعداد افراد	تعداد مراکز	تعداد افراد	تعداد مراکز	تعداد افراد	
۰	۰	۰	۰	۰	۰	۰	۰	۰	۰	۱۳۸۰
۰	۰	۰	۰	۰	۰	۰	۰	۰	۰	۱۳۸۵
۵۰	۱	۱۴۹	۴	۸۰	۲	۵۴	۲	۵۰	۱	۱۳۹۰
۵۰	۱	۱۳۷	۴	۸۰	۲	۵۶	۲	۵۰	۱	۱۳۹۲
۵۰	۱	۱۳۵	۴	۸۰	۲	۶۳	۲	۵۰	۱	۱۳۹۳
۰	۰	۱۵۵	۴	۵۰	۱	۶۳	۲	۰	۰	۱۳۹۴
۵۰	۱	۱۴۴	۴	۱۰۰	۲	۶۶	۲	۵۰	۱	۱۳۹۵
۵۰	۱	۱۲۷	۳	۱۰۰	۳	۶۵	۳	۵۰	۱	۱۳۹۶
۵۰	۱	۸۵	۲	۵۰	۱	۶۵	۲	۵۰	۱	بویراحمد
۰	۰	۴۲	۱	۰	۰	۰	۰	۰	۰	کهگیلویه
۰	۰	۰	۰	۰	۰	۰	۰	۰	۰	گچساران
۰	۰	۰	۰	۵۰	۱	۰	۰	۰	۰	دنا
۰	۰	۰	۰	۰	۰	۰	۰	۰	۰	بهمئی
۰	۰	۰	۰	۰	۰	۰	۰	۰	۰	باشت
۰	۰	۰	۰	۰	۰	۰	۰	۰	۰	چرام
۰	۰	۰	۰	۰	۰	۰	۰	۰	۰	لنده

مأخذ: اداره کل بهزیستی استان کهگیلویه و بویراحمد.

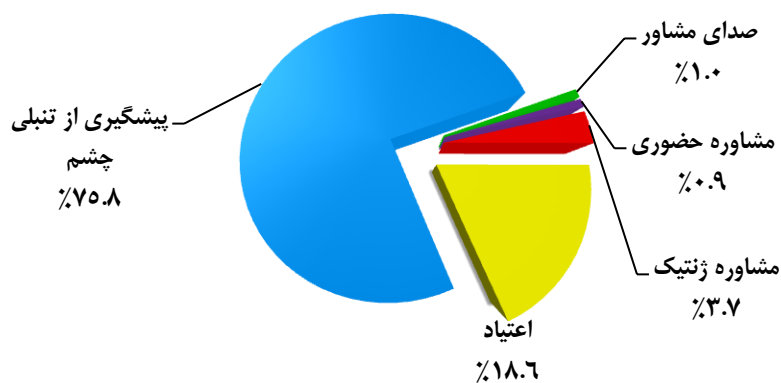
۱۵-۴- تعداد مراکز (دولتی و غیردولتی) تحت پوشش معاونت پیشگیری اداره کل بهزیستی و افراد خدمت گیرنده

سال و شهرستان	صدای مشاور		مشاوره حضوری		مشاوره ژنتیک		اعتیاد		پیشگیری از تنبلی چشم ^(۱)
	تعداد مراکز	تعداد افراد	تعداد مراکز	تعداد افراد	تعداد مراکز	تعداد افراد	تعداد مراکز	تعداد افراد	
۱۳۸۰.....	۱	۸۵	۰	۰	۰	۰	۲	۲۵۰	۶۹۲۴
۱۳۸۵.....	۱	۱۱۰	۶	۱۸۰۲	۰	۰	۳	۳۵۰	۱۲۱۳۵
۱۳۹۰.....	۰	۰	۱۳	۳۹۰۵	۱	۹۵	۱۲	۱۱۰۰	۱۷۷۱۱
۱۳۹۲.....	۱	۹۷	۱۸	۵۴۲۲	۱	۱۳۸	۱۴	۲۲۰۰	۲۳۷۵۷
۱۳۹۳.....	۱	۲۵۳	۲۲	۶۶۴۲	۱	۲۹۴	۱۷	۲۷۰۰	۲۳۸۱۶
۱۳۹۴.....	۱	۲۷۶	۲۹	۸۷۱۲	۱	۵۶۲	۲۱	۷۲۵۰	۳۱۷۰۳
۱۳۹۵.....	۱	۴۰۸	۲۴	۱۳۰۱۱	۱	۲۵۷۸	۲۹	۱۰۳۲۵	۳۹۹۱۷
۱۳۹۶ ^(۲)	۱	۵۳۸	۱	۵۲۲	۲	۲۰۲۱	۳۳	۱۰۳۷۰	۴۱۷۳۱
بویراحمد.....	۱	۵۳۸	۱	۵۲۲	۱	۱۸۰۰	۱۷	۴۱۰۰	۱۸۹۱۶
کهگیلویه.....	۰	۰	۰	۰	۱	۲۲۱	۳	۱۷۰۰	۹۷۸۱
گچساران.....	۰	۰	۰	۰	۰	۰	۸	۳۲۰۰	۶۱۰۹
دنا.....	۰	۰	۰	۰	۰	۰	۲	۵۲۰	۱۷۳۷
بهمنی.....	۰	۰	۰	۰	۰	۰	۰	۰	۲۲۸۵
باشت.....	۰	۰	۰	۰	۰	۰	۲	۵۷۰	۹۷۴
چرام.....	۰	۰	۰	۰	۰	۰	۱	۱۸۰	۹۸۵
لنده.....	۰	۰	۰	۰	۰	۰	۰	۰	۹۴۴

(۱) اطلاعات دقیق تعداد مراکز پیشگیری از تنبلی چشم قابل ارائه نیست.
 (۲) در سال ۱۳۹۶، حدود ۲۳ مرکز مشاوره حضوری غیرفعال شده است.
 مأخذ: اداره کل بهزیستی استان کهگیلویه و بویراحمد.

۱۵-۳- توزیع مددجویان استفاده کننده از خدمات ارائه شده توسط معاونت

پیشگیری اداره کل بهزیستی: ۱۳۹۶



مبنا: جدول ۱۵-۴

۱۵-۵ - تعداد خانوارهای مستمری بگیر اداره کل بهزیستی

معاونت توانبخشی			معاونت اجتماعی	سال و شهرستان
روانی مزمن	روانی ترخیص از مرکز	توانبخشی		
...۱۳۸۰
...۱۳۸۵
۶۳۴	۰	۴۳۸۵	۴۶۴۶۱۳۹۰
۵۵۸	۰	۴۶۵۶	۴۶۷۱۱۳۹۲
۵۹۲	۳۰۱	۵۲۷۰	۵۰۴۳۱۳۹۳
۵۹۱	۹۰	۵۲۷۰	۵۰۴۳۱۳۹۴
۵۸۵	۳۵	۵۲۸۳	۵۰۸۰۱۳۹۵
۵۷۰	۱۹	۵۳۴۷	۵۱۸۴۱۳۹۶
۱۵۸	۷	۱۸۰۸	۱۶۱۵بویراحمد
۱۲۷	۳	۱۴۱۱	۱۲۴۰کهگیلویه
۱۰۶	۲	۵۱۵	۹۰۰گچساران
۱۷	۱	۳۳۹	۴۳۶دنا
۶۷	۲	۴۴۲	۳۲۰بهمئی
۲۶	۱	۱۷۸	۱۹۰باشت
۴۸	۲	۳۹۷	۳۴۷چرام
۲۱	۱	۲۵۷	۱۳۶لنده

مأخذ: اداره کل بهزیستی استان کهگیلویه و بویراحمد.

۱۵-۶- واحدهای خدمت رسانی، مددجویان مورد حمایت کمیته امداد امام خمینی و مبالغ پرداختی (میلیون ریال)

سال و شهرستان	واحدهای امداد	خانوار مورد حمایت	خانوار با سرپرست زن مورد حمایت	افراد مورد حمایت	مددجویان موردی
.....۱۳۸۰	۱۵	۴۵۹۵۱
.....۱۳۸۵	۳۷	۸۹۳۶۴
.....۱۳۹۰	۳۰	۲۰۲۸۷
.....۱۳۹۲	۲۸	۴۶۶۳۶
..... ^(۱) ۱۳۹۳	۴۲	۳۴۰۳۶	۱۴۸۶۸	۹۱۷۵۵	۱۶۵۳۷
.....۱۳۹۴	۴۳	۳۵۵۵۳	۱۵۴۱۹	۸۸۳۶۴	۱۱۸۱۱
.....۱۳۹۵	۴۳	۲۹۷۱۹	۱۴۷۳۹	۷۰۰۲۶	۳۱۲۳
..... ^(۲) ۱۳۹۶	۲۴	۲۸۸۰۶	۱۳۱۳۱	۶۴۴۴۹	۳۹۱۷۲
.....بویراحمد	۸	۸۷۳۰	۴۲۲۲	۱۸۲۹۳	۱۰۷۴
.....کهگیلویه	۷	۷۹۶۳	۳۴۲۶	۱۹۱۳۴	۱۱۱۰
.....گچساران	۱	۲۰۳۱	۱۲۹۷	۳۵۹۶	۲۸۹
.....دنا	۲	۲۵۹۰	۱۲۱۸	۵۲۷۴	۱۸۹
.....بهمنی	۳	۲۶۴۲	۸۵۷	۶۹۴۵	۲۶۸
.....باشت	۱	۱۳۵۴	۶۵۹	۳۱۳۲	۱۸۶
.....چرام	۱	۲۰۰۸	۹۱۲	۴۳۵۵	۴۳۵
.....لنده	۱	۱۴۸۸	۵۳۰	۳۷۲۰	۴۲۱

سال و شهرستان	سالمندان مورد حمایت	ایتام مورد حمایت	حامیان ایتام	کل مبالغ پرداختی به مددجویان
.....۱۳۸۰
.....۱۳۸۵
.....۱۳۹۰
.....۱۳۹۲
..... ^(۱) ۱۳۹۳	۱۵۷۷۳	۶۹۸۴	۶۰۵۳	۸۰۱۱۲۹
.....۱۳۹۴	۱۵۲۶۹	۶۹۱۰	۶۶۲۷	۳۵۳۳۳۲
.....۱۳۹۵	۱۷۸۹۲	۵۹۲۶	۶۵۱۰	۳۳۹۴۷۲
..... ^(۲) ۱۳۹۶	۱۹۱۷۵۰	۵۸۳۳	۷۴۳۴	۴۴۰۳۳۵
.....بویراحمد	۶۵۶۶	۱۷۱۲	۲۰۹۳	۱۲۴۳۵۲
.....کهگیلویه	۵۰۸۱	۱۸۵۷	۲۱۲۰	۱۲۵۱۰۲
.....گچساران	۱۱۳۵	۴۷۱	۴۵۷	۲۸۶۴۵
.....دنا	۲۴۰۳	۵۲۴	۸۲۸	۳۹۰۷۱
.....بهمنی	۱۴۱۷	۴۲۳	۶۶۴	۴۲۹۴۱
.....باشت	۹۴۵	۴۱۰	۴۶۲	۲۳۹۸۷
.....چرام	۱۴۴۲	۱۷۹	۵۴۹	۳۰۲۷۸
.....لنده	۷۶۱	۲۵۷	۲۵۱	۲۵۸۵۹

(۱) افزایش تعداد واحد امداد در سال ۱۳۹۳، به دلیل اجرای طرح نیکوکاری بوده است.

(۲) کاهش تعداد واحد امداد در سال ۱۳۹۶ نسبت به سال ۱۳۹۵، مربوط به منفک شدن کانون‌های مجری طرح نیکوکاری از واحدهای امداد در سال ۱۳۹۶ بوده است.

مأخذ: کمیته امداد امام خمینی استان کهگیلویه و بویراحمد.

۷-۱۵ - خدمات ارائه شده به مددجویان توسط کمیته امداد امام خمینی و مبلغ پرداخت شده (میلیون ریال)

بیمه‌های اجتماعی				سال و شهرستان
مبلغ	مشمولان طرح‌های اشتغال	بیمه‌های اجتماعی		
		روستائیان و عشایر	زنان سرپرست خانوار شهری زیر ۵۰ سال	
.	.	.	.	۱۳۸۰.....
.	.	.	.	۱۳۸۵.....
۱۱۷۹۴	۱۰۰۵	.	۶۶۱	۱۳۹۰.....
۲۲۹۷۸	۱۴۷۹	.	۹۰۹	۱۳۹۲.....
۲۲۲۰۰	۱۵۶۷	۷۹۱	۸۶۰	۱۳۹۳.....
۳۴۴۵۵	۱۴۰۷	.	۸۳۲	۱۳۹۴.....
۲۰۸۴۴	۱۴۱۶	.	۸۹۸	۱۳۹۵.....
۲۵۵۰۴	۸۱۲	*	۷۷۷	۱۳۹۶.....
۷۴۹۹	۶۱	.	۱۶۴	بویراحمد.....
۵۷۹۳	۲۲۱	.	۲۵۰	کهگیلویه.....
۱۹۶۵	۳۶	.	۱۲۰	گچساران.....
۱۲۹۶	۷۹	.	۱۹	دنا.....
۵۱۸۱	۲۶۳	.	۶۴	بهمئی.....
۷۲۰	۱۶	.	۴۸	باشت.....
۱۵۶۲	۶۰	.	۶۷	چرام.....
۱۴۸۸	۷۶	.	۴۵	لنده.....

خدمات تامین و تعمیر مسکن		بیمه خدمات درمانی				سال و شهرستان
مبلغ	تعداد	مددجویان موردی		بیمه شدگان مورد حمایت		
		مبلغ	تعداد	مبلغ	تعداد	
۴۴۶۹	۱۹۰۹	۴۳۱۰۰	۱۴۱۱۳	۸۰۹۵	۱۱۱۳۷۳	۱۳۸۰.....
۸۵۴۷	۱۵۵۸	.	.	۷۲۸۲	۹۰۹۵	۱۳۸۵.....
۱۱۰۸۵	۲۵۱۰	.	.	۵۹۷۲	۹۱۵۸	۱۳۹۰.....
۱۷۷۳۹	۲۴۹۵	.	.	۲۴۰۱۸	۱۱۹۷۱	۱۳۹۲.....
۲۳۱۹۹	۲۷۶۶	.	.	۳۷۳۱۴	۱۱۴۷۲	۱۳۹۳.....
۶۰۲۲۹	۳۷۳۶	.	.	۵۱۲۹۰	۱۱۹۸۰	۱۳۹۴.....
۷۳۸۳۰	۱۴۴۹	.	.	۳۶۹۸۹	۱۱۵۶۳	۱۳۹۵.....
۱۰۵۰۵۳	۱۹۵۴	۱۷۱۴۹	۱۲۸۲۲	۲۲۷۳۱	۱۰۸۰۸	۱۳۹۶.....
۲۳۵۵۶	۴۷۳	۵۵۷۱	۳۱۶۱	۵۹۵۵	۲۴۳۷	بویراحمد.....
۲۱۹۶۷	۴۲۷	۵۹۵۴	۴۶۷۸	۱۱۴۱۳	۴۰۵۷	کهگیلویه.....
۱۶۸۰۰	۲۱۲	۲۹۴	۹۸۱	۱۲۹۵	۱۶۶۴	گچساران.....
۸۱۸۸	۱۸۵	۴۵۸	۸۱۲	.	.	دنا.....
۹۷۸۱	۱۸۱	۲۲۰۹	۱۱۵۱	۴۰۶۸	۲۶۵۰	بهمئی.....
۸۳۳۵	۱۶۴	۳۱۲	۳۹۸	.	.	باشت.....
۸۹۰۴	۱۶۸	۱۳۴۲	۸۲۲	.	.	چرام.....
۷۵۲۲	۱۴۴	۱۰۰۹	۸۱۹	.	.	لنده.....



۱۵-۷- خدمات ارائه شده به مددجویان توسط کمیته امداد امام خمینی و مبلغ پرداخت شده (دنباله)
(میلیون ریال)

ایجاد فرصت‌های شغلی					سال و شهرستان
افراد اشتغال یافته از طریق کاربایی	وام اشتغال پرداختی				
	از محل تسهیلات بانکی		از محل صندوق اشتغال امداد		
	مبلغ	تعداد	مبلغ	تعداد	
۰	۰	۰	۰	۰	۱۳۸۰.....
۰	۰	۰	۰	۰	۱۳۸۵.....
۰	۰	۰	۰	۰	۱۳۹۰.....
۰	۰	۰	۰	۰	۱۳۹۲.....
...	۱۳۹۳.....
۲۴۷	۲۱۹۸۸۵	۱۵۷۸	۶۰۰۹۴	۷۱۹	۱۳۹۴.....
۲۰۲	۳۰۴۹۶۲	۲۰۸۹	۸۳۹۲۸	۵۷۴	۱۳۹۵.....
۱۲۵	۴۶۹۷۵۱	۲۸۳۵	۱۶۲۵۰۰	۹۷۲	۱۳۹۶.....
۳۵	۱۴۹۲۳۰	۹۷۰	۵۹۵۵۵	۳۸۴	بویراحمد.....
۳۹	۷۱۶۰۰	۳۹۲	۲۹۰۵۰	۱۵۹	کهگیلویه.....
۳	۴۲۵۵۰	۲۴۷	۵۷۵۰	۲۹	گچساران.....
۶	۲۶۰۲۱	۱۷۲	۱۷۰۵۵	۸۶	دنا.....
۴	۵۲۱۵۰	۳۰۷	۲۱۰۱۰	۱۳۴	بهمئی.....
۱۴	۴۳۲۲۰	۲۶۹	۱۰۰۶۰	۶۸	باشت.....
۷	۳۵۲۹۰	۱۹۰	۱۷۸۹۰	۹۸	چرام.....
۱۷	۴۹۶۹۰	۲۸۸	۲۱۳۰	۱۴	لنده.....



۱۵-۷ - خدمات ارائه شده به مددجویان توسط کمیته امداد امام خمینی و مبلغ پرداخت شده (دنباله)
(میلیون ریال)

کمک هزینه ازدواج		اعطای وام قرض الحسنه		ایجاد فرصت‌های شغلی	سال و شهرستان
مبلغ	تعداد	مبلغ	تعداد	افراد آموزش فنی و حرفه‌ای دیده	
۳۲۱۱	۱۶۶۴	۴۱۷۶	۱۷۶۲	۰۱۳۸۰
۹۹۶۶	۳۱۴۶	۴۲۳۲۳	۶۶۹۹	۰۱۳۸۵
۳۴۳۶۶	۳۹۵۰	۴۹۵۸۹	۷۸۲۱	۰۱۳۹۰
۳۰۹۵۳	۳۰۶۹	۶۳۳۷۲	۶۱۴۵	۰۱۳۹۲
...۱۳۹۳
۴۴۳۴۳	۲۵۶۳	۶۳۲۶۸	۵۰۴۴	۴۸۹۶۱۳۹۴
۶۹۱۳۶	۳۸۵۱	۸۰۱۸۲	۴۷۷۴	۴۹۴۷۱۳۹۵
۵۰۱۱۷	۱۱۷۳	۱۷۰۱۳۵	۵۹۵۱	۴۲۷۸۱۳۹۶
۱۵۲۹۹	۵۱۶	۵۱۶۲۴	۱۶۶۲	۸۸۰بویراحمد
۱۳۲۰۳	۴۷۴	۴۶۳۰۱	۱۶۳۲	۱۰۳۲کهگیلویه
۲۱۷۵	۹۹	۸۷۲۰	۲۹۵	۱۷۵گچساران
۴۰۳۴	۱۵۰	۱۲۳۰۰	۴۴۸	۴۴۷دنا
۶۳۱۵	۲۲۷	۱۴۰۹۰	۴۷۵	۵۲۶بهمئی
۱۴۸۳	۸۵	۶۸۳۰	۲۵۶	۳۶۴باشت
۴۱۴۶	۱۷۰	۱۴۳۵۰	۴۷۴	۳۹۴چرام
۳۴۶۲	۱۵۲	۱۶۶۱۰	۷۰۹	۴۶۰لنده



۱۵-۷- خدمات ارائه شده به مددجویان توسط کمیته امداد امام خمینی و مبلغ پرداخت شده (دنباله)
(میلیون ریال)

سال و شهرستان	خدمات فرهنگی و آموزشی					سایر کمک‌های پرداختی به مددجویان از محل تسهیلات بانکی ^(۱)
	مبلغ	افراد شرکت کننده در اردوهای تربیت فرهنگی	افراد شرکت کننده در آموزش‌های مهارت زندگی	استفاده‌کنندگان از خدمات تحصیلی و فرهنگی		
				دانشجو	دانش‌آموز	
۱۳۸۰	۷۱۹۹	۲۷۷۲	۸۰۰۱	۸۱۶	۴۰۱۹۱	۹۲۸
۱۳۸۵	۱۹۱۸۴	۲۵۴۸	۱۲۶۷۸	۱۹۰۴	۲۶۹۰۵	۱۹۱۸۴
۱۳۹۰	۱۴۹۲۷	۹۹۲	۲۳۴۸۴	۳۶۴۷	۱۴۹۰۷	۵۵۰۰۰
۱۳۹۲	۳۵۰۲۰	۱۱۶۹	۱۶۰۶۱	۳۸۰۷	۹۷۳۷	۱۲۱۷۷
۱۳۹۳	۴۱۹۱۹	۱۳۱۶	۱۰۴۲۹	۳۰۱۷	۸۹۶۳	۱۱۴۲۵
۱۳۹۴	۴۴۰۸۵	۱۳۴۶	۱۰۴۲۹	۳۱۳۰	۹۲۳۷	۴۴۱۱۸
۱۳۹۵	۴۱۶۹۸	۲۲۱۸	۲۵۹۰۵	۲۱۰۰	۸۳۹۱	۲۳۳۲۱
۱۳۹۶	۴۵۵۴۰	۴۸۸۰	۲۳۳۲۰	۲۴۴۱	۱۷۰۷	۳۹۴۵۰
بویراحمد	۱۳۶۴۹	۱۱۰۱	۷۶۴۸	۷۰۹	۱۸۸۱	۱۲۲۵۰
کهگیلویه	۱۲۲۸۶	۱۴۴۹	۱۰۲۱	۸۹۲	۳۰۴۲	۱۰۱۰۰
گچساران	۸۸۹	۱۵۵	۷۲	۵۶	۳۵۸	۱۹۰۰
دنا	۲۴۹۶	۲۰۹	۲۸۳۷	۶۲	۵۱۰	۳۲۵۰
بهمنی	۶۵۲۸	۷۵۱	۳۱۱۵	۲۹۴	۱۳۵۵	۲۳۰۰
باشت	۱۸۲۰	۱۹۶	۱۱۱۰	۹۵	۲۸۶	۲۸۰۰
چرام	۳۵۵۹	۴۵۷	۳۵۱۲	۱۴۴	۴۵۳	۳۳۰۰
لنده	۴۳۱۳	۵۶۲	۳۹۰۵	۱۸۹	۸۲۲	۳۵۵۰

(۱) شامل وام‌های کارگشایی، وام‌های بهسازی و نوسازی مسکن روستایی و ... می‌باشد.
مأخذ: کمیته امداد امام خمینی استان کهگیلویه و بویراحمد.

۸-۱۵- درآمدهای اختصاصی و وجوهای امانی کمیته امداد امام خمینی (میلیون ریال)

سال و شهرستان	جمع درآمدهای اختصاصی و وجوهای امانی	درآمدهای اختصاصی			وجوهای امانی	
		جمع	درآمدهای محلی	کمک‌های مردمی و صدقات	جمع	زکات
.....۱۳۸۰	۱۱۷۵۶	۶۰۱۹	۸۳	۵۹۳۶	۵۷۳۷	۰۰۰
.....۱۳۸۵	۳۰۰۶۰	۱۵۶۷۴	۶۰	۱۵۶۱۴	۱۴۳۸۷	۰۰۰
.....۱۳۹۰	۱۱۵۵۰۰	۵۴۸۳۰	۷۴	۵۴۷۵۶	۶۰۶۷۰	۱۴۰۰
.....۱۳۹۲	۲۱۵۴۳۴	۷۸۸۶۷	۳۰	۷۸۸۳۷	۱۳۶۵۶۷	۱۹۶۰۰
.....۱۳۹۳	۱۹۲۶۳۱	۲۸۰۳۵	۰	۲۸۰۳۵	۱۶۴۵۹۶	۳۰۲۱۴
.....۱۳۹۴	۱۲۰۵۹۲	۳۰۹۶۴	۰	۳۰۹۶۴	۸۹۶۲۸	۲۵۲۲۶
.....۱۳۹۵	۱۱۱۵۷۰	۲۷۴۲۹	۰	۲۷۴۲۹	۸۴۱۴۱	۷۸۸۷
.....۱۳۹۶	۱۴۱۶۷۹	۲۷۵۱۷	۰	۲۷۵۱۷	۱۱۴۱۶۲	۱۰۳۹۳۹
.....بویراحمد	۴۶۱۹۹	۹۴۷۹	۰	۹۴۷۹	۳۶۷۲۰	۲۰۳۷
.....کهگیلویه	۳۰۷۳۰	۵۳۴۶	۰	۵۳۴۶	۲۵۳۸۴	۶۷۲۸
.....گچساران	۱۲۸۶۱	۶۲۹۷	۰	۶۲۹۷	۶۵۶۴	۸۹
.....دنا	۱۰۲۶۹	۱۰۹۰	۰	۱۰۹۰	۹۱۷۹	۱۲۱
.....بهمنی	۱۳۹۹۷	۱۷۲۷	۰	۱۷۲۷	۱۲۲۷۰	۱۱۸۶
.....باشت	۱۴۸۲۱	۹۵۲	۰	۹۵۲	۱۳۸۶۹	۳۱
.....چرام	۷۵۰۹	۱۶۰۲	۰	۱۶۰۲	۵۹۰۷	۹۲۹
.....لنده	۵۲۹۳	۱۰۲۴	۰	۱۰۲۴	۴۲۶۹	۱۰۲

(۱) شامل کمک به ایتم، کمک حوادث و ساختمان زلزله‌زدگان، درآمد جشن‌های نیکوکاری و عاطفه‌ها، کفاره‌ها، سهم السادات و ... می‌باشد.

مأخذ: کمیته امداد امام خمینی استان کهگیلویه و بویراحمد.

۱۵-۹- تعداد افراد خانوارهای شاهد تحت پوشش اداره کل بنیاد شهید و امور ایثارگران بر حسب نوع خویشاوندی

سال و شهرستان	جمع	والدین	همسر و فرزندان
.....۱۳۸۰	۳۴۸۱	۱۵۸۰	۵۸۲
.....۱۳۸۵	۲۲۳۵	۱۶۱۰	۶۲۵
.....۱۳۹۰	۲۰۴۶	۱۳۹۱	۶۵۵
.....۱۳۹۲	۳۶۴۴	۱۷۳۱	۶۵۷
.....۱۳۹۳	۳۷۲۸	۱۷۲۸	۶۴۹
.....۱۳۹۴	۳۶۴۷	۱۵۷۷	۲۰۷۰
.....۱۳۹۵	۳۵۸۷	۱۵۱۸	۲۰۶۹
.....۱۳۹۶	۳۶۰۷	۱۵۳۳	۲۰۸۴
.....بویراحمد	۱۵۳۷	۵۶۴	۹۷۳
.....کهگیلویه	۷۶۵	۳۱۶	۴۴۹
.....گچساران	۵۹۸	۲۶۴	۳۳۴
.....دنا	۱۸۵	۸۱	۱۰۴
.....بهمئی	۱۳۷	۷۷	۶۰
.....باشت	۸۹	۵۹	۳۰
.....چرام	۱۶۷	۹۷	۷۰
.....لنده	۱۲۹	۶۵	۶۴

مأخذ: اداره کل بنیاد شهید و امور ایثارگران استان کهگیلویه و بویراحمد.

۱۵-۱۰- تعداد خانوارهای شاهد حقوق و مستمری بگير تحت پوشش اداره کل بنیاد شهید و امور ایثارگران و مبلغ پرداختی به آنان (میلیون ریال)

سال	جمع		حقوق بگير		مستمری بگير	
	تعداد	مبلغ	تعداد	مبلغ	تعداد	مبلغ
.....۱۳۸۰	۲۱۹۷	۱۸۵۵۲	۱۶۰۴	۱۰۸۲۳	۵۹۳	۷۷۲۹
.....۱۳۸۵	۲۲۳۵	۶۴۰۰۱	۱۶۱۰	۳۷۸۷۰	۶۲۵	۲۶۲۱۱
.....۱۳۹۰	۲۱۳۸	۲۰۰۱۶۷	۱۴۸۳	۱۲۵۲۶۰	۶۵۶	۷۴۹۰۷
.....۱۳۹۲	۲۰۵۷	۳۳۸۶۸۰	۱۴۰۲	۲۰۳۲۰۸	۶۵۵	۱۳۵۴۷۲
.....۱۳۹۳	۲۰۶۱	۴۱۶۵۷۰	۱۳۹۸	۲۹۳۴۷۰	۶۲۹	۱۶۴۷۲۱
.....۱۳۹۴	۲۸۸۰	۴۸۶۰۳۶	۱۹۳۴	۳۷۸۱۹۲	۹۴۶	۱۰۷۸۴۴
..... ^(۱) ۱۳۹۵	۱۸۹۷	۲۳۶۹۷۳	۹۷۲	۱۰۰۶۰۷	۹۲۵	۱۳۶۳۶۶
.....۱۳۹۶	۱۸۵۰	۵۷۴۳۳۵	۹۷۲	۴۲۸۰۸۷	۸۷۸	۱۴۶۱۳۸

(۱) اطلاعات توسط دستگاه اجرایی مربوطه، اصلاح گردید.

مأخذ: اداره کل بنیاد شهید و امور ایثارگران استان کهگیلویه و بویراحمد.

۱۱-۱۵- خدمات ارائه شده به خانوارهای شاهد، جانبازان و آزادگان^(۱) تحت پوشش بنیاد شهید و امور ایثارگران و مبلغ پرداخت شده

سال	حرفه‌آموزی و اشتغال		خدمات درمانی ^(۲)		خدمات آموزشی	
	تعداد	مبلغ	تعداد	مبلغ	تعداد	مبلغ
۱۳۸۰.....	۲۱	۳۰۷	۳۹۳۳	۲۳	۳۹۴	۲۴۵
۱۳۸۵.....	۰	۰	۰	۰	۲۰۱۰	۴۸۵۰
۱۳۹۰.....	۲۲	۷۰۰	۴۴۰۰۰	۴۷۰۰۰	۳۳۲۰	۱۹۰۸۲
۱۳۹۲.....	۶۶۶	۲۰۰۰۰	۱۰۱۲۹	۹۱۴۴	۵۸۳	۲۴۰
۱۳۹۳.....	۷۸۵	۲۸۵۰۰	۱۴۵۶۰	۱۲۸۴۵۶	۷۴۲	۳۲۸
۱۳۹۴.....	۱۱۰	۱۱۵۰	۱۵۴۷۶	۹۹۴۲	۶۱۰	۱۲۰۵
۱۳۹۵.....	۳۸۲	۳۹۷۷۰	۱۸۷۸۴	۹۱۴۴	۳۵۲۸	۴۴۳۳
۱۳۹۶.....	۴۹۷	۶۸۶۵۰	۲۰۰۰۰	۱۱۰۰۰	۴۳۶۰	۲۹۱۶

سال	خدمات فرهنگی		مسکن		کمک هزینه ازدواج		کمک‌های مربوط به سایر موارد ^(۳)
	تعداد	مبلغ	تعداد	مبلغ	تعداد	مبلغ	
۱۳۸۰.....	۰	۱۰۳	۱۲۸	۳۲۵۸	۱۹	۱۱۳	۶۰۰
۱۳۸۵.....	۰	۰	۳۴۷۳	۱۹۶۴۲۸	۰	۰	۰
۱۳۹۰.....	۳۲۹۶	۳۴۱۶	۴۳۶	۱۱۱۷۰۰	۴۵	۹۳۴	۱۰۷
۱۳۹۲.....	۶۹۳۰	۲۲۹۲	۱۷۱	۷۶۱۹۰	۱۳۶	۱۲۳۴	۰
۱۳۹۳.....	۱۷۲۵	۱۲۸۵	۶۶۳	۳۵۴۴۳۸	۲۱۸	۱۴۵۶	۰
۱۳۹۴.....	۸۵۳۵	۱۰۹۰۱	۸۱۷	۵۰۳۶۷۲	۵۸	۸۷۰	۰
۱۳۹۵.....	۳۶۳۴	۲۸۸۰	۳۲۰	۲۰۰۵۹۹	۳۷	۷۴۰	۶۰۱
۱۳۹۶.....	۲۹۴۵	۲۸۹۰	۴۳۶	۲۶۷۸۵۰	۰	۰	۲۲۰

(۱) اطلاعات مربوط به سال‌های ۱۳۸۰ و ۱۳۹۰ فقط مربوط به خدمات ارائه شده به خانوارهای شاهد می باشد.

(۲) خدمات درمانی شامل امور مربوط به تامین سلامت، بیمه درمانی همگانی و مکمل ایثارگران و ... می باشد.

(۳) شامل کمک‌های نقدی و غیرنقدی مربوط به برگزاری مراسم، مددکاری و ... است.

مأخذ: اداره کل بنیاد شهید و امور ایثارگران استان کهگیلویه و بویراحمد.

۱۲-۱۵- تعداد جانبازان تحت پوشش بنیاد شهید و امور ایثارگران بر حسب درصد جانبازی در پایان اسفند

سال و شهرستان	جمع ^(۱)	تا ۲۵ درصد	۲۵-۳۹ درصد	۴۰-۴۹ درصد	۵۰-۶۹ درصد	۷۰ درصد
۱۳۸۰.....	۷۹۸۷	۶۲۵۴	۱۷۳۳
۱۳۸۵.....	۸۳۰۰	۵۴۲۶	۲۸۷۴
۱۳۹۰.....	۹۱۹۵	۵۹۱۴	۳۱۷۳
۱۳۹۲.....	۹۱۹۵	۵۹۱۴	۳۱۷۳
۱۳۹۳.....	۹۵۱۲	۶۲۲۲	۲۶۵۶	۳۰۲	۲۵۶	۷۶
۱۳۹۴.....	۹۵۱۱	۶۲۱۸	۲۶۶۰	۲۹۹	۲۵۸	۷۶
۱۳۹۵ ^(۲)	۹۵۵۵	۶۲۲۱	۲۶۹۵	۳۰۰	۲۵۹	۸۰
۱۳۹۶.....	۹۷۶۹	۶۳۶۷	۲۷۵۰	۳۰۲	۲۷۰	۸۰
بویراحمد.....	۴۴۳۱	۲۸۴۱	۱۲۳۶	۱۵۴	۱۴۶	۵۴
کهگیلویه.....	۱۷۵۶	۱۱۴۸	۵۰۳	۵۱	۴۵	۹
گچساران.....	۱۷۲۸	۱۰۹۹	۵۱۷	۴۵	۵۶	۱۱
دنا.....	۳۳۹	۱۹۶	۱۲۳	۱۱	۸	۱
بهمئی.....	۵۳۹	۴۲۴	۹۵	۱۴	۵	۱
باشت.....	۱۹۷	۱۳۵	۵۲	۶	۳	۱
چرام.....	۴۱۸	۲۹۸	۱۰۵	۱۱	۳	۱
لنده.....	۳۶۱	۲۲۶	۱۱۹	۱۰	۴	۲

(۱) اختلاف سرجمع با اجزاء مربوط به افرادی است که تعیین درصد جانبازی نشده اند.

(۲) اطلاعات توسط دستگاه اجرایی مربوطه اصلاح گردید.

مأخذ: اداره کل بنیاد شهید و امور ایثارگران استان کهگیلویه و بویراحمد.

۱۳-۱۵- تعداد جانبازان حقوق و مستمری بگیر تحت پوشش اداره کل بنیاد شهید و امور ایثارگران و مبلغ پرداختی به آنان (میلیون ریال)

سال و شهرستان	جمع مبالغ پرداختی	حالت اشتغال		مستمری ^(۱)		مبلغ کمک معیشت	حق پرستاری		سایر پرداختی‌ها ^(۳)
		تعداد	مبلغ	تعداد	مبلغ		تعداد	مبلغ	
.....۱۳۸۰
.....۱۳۸۵
.....۱۳۹۰
.....۱۳۹۲
.....۱۳۹۳	۲۳۵۲۷۳	۱۲۷۴	۱۸۱۳۷۹	۵۰۹	۳۶۰۶	۴۲۵۰۵
.....۱۳۹۴	۷۱۸۴۴۵	۷۵۷	۱۰۶۳۸	۶۵۰۲	۵۲۸	۳۹۸۶۷	۶۶۱۴۳۸
.....۱۳۹۵	۱۰۹۲۸۷۰	۱۳۶۲	۱۵۲۱۵۱	۱۰۳۵۰	۵۵۶	۵۳۶۹	۹۲۵۰۰۰
..... ۱۳۹۶^(۳)	۵۶۹۶۵۱	۱۴۴۹	۳۷۳۴۲۸	*	*	۵۵۳۷۹	۵۶۴	۱۴۱۹۴۴	***
.....بویراحمد	۱۳۸۷۲۰	۷۳۸	۹۹۲۷۳	.	.	۴۲۲۸	۳۰۴	۳۵۲۱۹	...
.....کهگیلویه	۱۰۴۰۰۹	۲۹۷	۷۵۲۹۳	.	.	۱۸۱۹۲	۸۰	۱۰۵۲۴	...
.....گچساران	۴۷۴۴۲	۱۵۵	۳۴۹۶۳	.	.	۸۶۴۰	۹۴	۳۸۳۹	...
.....دنا	۲۸۰۱۰	۷۲	۱۴۱۸۲	.	.	۵۴۶۵	۲۰	۸۳۶۳	...
.....بهمنی	۱۰۴۴۷۳	۳۳	۹۱۷۷۶	.	.	۵۴۶۵	۱۳	۷۲۳۲	...
.....باشت	۱۰۷۳۴۷	۲۸	۳۰۷۷۰	.	.	۳۸۵۰	۸	۷۲۷۲۷	...
.....چرام	۱۲۰۶۴	۴۷	۶۲۴۰	.	.	۳۷۲۶	۲۶	۲۰۹۸	...
.....لنده	۲۷۵۸۶	۷۹	۱۹۹۳۱	.	.	۵۷۱۳	۱۹	۱۹۴۲	...

(۱) اختلاف سرجمع با اجزاء مربوط به عنوان مستمری است که پرداخت آن در سال‌های ۱۳۸۵ و ۱۳۸۶ قطع و از سال ۱۳۸۷ با تعریفی جدید و مبنایی متفاوت به برخی از جانبازان واجد شرایط (طبق ضوابط) پرداخت شده است.
 (۲) شامل کمک هزینه تحصیلی، ازدواج، معاش، عیدی، تلفن و ... است.
 (۳) کاهش مبالغ پرداختی سال ۱۳۹۶ نسبت به سال ۱۳۹۵ مربوط به سایر پرداختی‌ها می باشد که در سال ۱۳۹۶ در دسترس نبوده و در سرجمع لحاظ نشده است.
 مأخذ: اداره کل بنیاد شهید و امور ایثارگران استان کهگیلویه و بویراحمد.

۱۴-۱۵- فعالیت‌های جمعیت هلال احمر ایران در حوزه امداد و نجات^(۱)

سال	زلزله		سیل		سایر حوادث ^(۲)	
	تعداد حادثه (مورد)	تعداد مجروحین و مصدومین (نفر)	تعداد حادثه (مورد)	تعداد مجروحین و مصدومین (نفر)	تعداد حادثه (مورد)	تعداد مجروحین و مصدومین (نفر)
۱۳۸۰	۰	۰	۰	۰	۰	۰
۱۳۸۵	۰	۰	۰	۲۵۰۰	۰	۱۸۷۰
۱۳۹۰	۰	۰	۰	۱۳۰۰۰	۰	۷۴۸۶
۱۳۹۲	۰	۰	۰	۲۶۵۶	۰	۱۷۹۳۱
۱۳۹۳	۰	۲۸۰	۰	۲۸۸۵	۰	۱۲۸۵۷
۱۳۹۴	۱	۰	۱۰	۰	۴۷۲	۲۹۶
۱۳۹۵	۳	۰	۲۰	۷۰	۴۶۱	۲۵۱۶
۱۳۹۶	۳	۰	۹	۴۴۶	۵۳۹	۶۱۷۱

(۱) آمارهای ارائه شده فقط مربوط به حوادثی می‌باشد که جمعیت هلال احمر در آنها شرکت نموده است.

(۲) شامل رانش زمین، ریزش کوه، خشکسالی، صاعقه، طوفان شن، گردباد و تصادفات جاده‌ای می‌باشد.
مأخذ: جمعیت هلال احمر استان کهگیلویه و بویراحمد.

۱۵-۱۵- تعداد اعضاء، داوطلبان و امدادگران جمعیت هلال احمر

سال	اعضاء شاخه‌های جوانان ^(۱)			اعضاء ^(۲)		
	زن و مرد	زن	مرد	زن و مرد	زن	مرد
۱۳۸۰	۰	۰	۰	۰	۰	۰
۱۳۸۵	۰	۰	۰	۲۲۶	۷۳	۱۵۳
۱۳۹۰	۸۹۷۶۷	۵۴۷۸۰	۳۴۹۸۷	۱۶۲	۶۶	۹۶
۱۳۹۲	۹۹۸۸۳	۶۰۹۸۵	۳۸۱۹۸	۷۲	۴۲	۳۰
۱۳۹۳	۹۷۳۴۰	۵۷۸۷۲	۳۹۴۶۸	۱۰۳	۵۵	۴۸
۱۳۹۴	۹۱۴۰	۴۴۴۰	۴۷۰۰	۰	۰	۰
۱۳۹۵	۱۱۸۴۰	۶۰۰۰	۵۸۴۰	۲۵	۵	۲۰
۱۳۹۶	۳۶۱۴۶	۱۸۶۳۵	۱۷۵۱۱	۷۰۰	۳۰۰	۴۰۰



۱۵-۱۵- تعداد اعضا، داوطلبان و امدادگران جمعیت هلال احمر (دنباله)

امدادگران			داوطلبان ^(۳)			سال
مرد	زن	زن و مرد	مرد	زن	زن و مرد	
...	۱۳۸۰
۷۸۱	۲۹۴	۱۰۷۵	۱۰۷۵	۱۰۱۵	۲۰۹۰	۱۳۸۵
۹۲۴	۳۲۰	۱۲۴۴	۶۴۲۸	۳۶۳۱	۱۰۰۵۹	۱۳۹۰
۹۳۲	۵۸۳	۱۵۱۵	۲۰۶۸	۱۷۰۸	۳۷۷۶	۱۳۹۲
۱۲۸۵	۸۴۱	۲۱۲۶	۲۶۷۸	۱۹۴۲	۴۶۲۰	۱۳۹۳
۷۴۶	۵۴۰	۱۲۸۶	۲۹۲	۳۶۵	۶۵۷	۱۳۹۴
۷۰۷	۵۷۹	۱۲۸۶	۹۶۴۴	۱۱۸۳	۱۰۸۲۷	۱۳۹۵
۶۳۶	۵۰۶	۱۱۴۲	۹۲۴۴	۱۱۴۳۷	۲۰۶۸۱	۱۳۹۶

(۱) شامل شاخه‌های غنچه‌هلال، کارگری، طلاب، دانشجویی، دانش‌آموزی، آزاد و پیشاهنگی می‌باشد.

(۲) اعضا افرادی هستند که از طریق کمک‌های مالی به سازمان کمک می‌کنند.

(۳) داوطلبان افرادی هستند که به ارائه خدمات پرداخته و شامل گروه‌های مشارکت، هدایت، حمایت و مهارت هستند.

مأخذ: جمعیت هلال احمر استان کهگیلویه و بویراحمد.

۱۶-۱۵- آموزش همگانی برگزار شده و تعداد آموزش گیرندگان جمعیت هلال احمر

تعداد آموزش گیرندگان			تعداد دوره‌های آموزشی برگزار شده ^(۱)	سال و شهرستان
مرد	زن	زن و مرد		
...	۱۳۸۰
۱۷۰۰	۳۵۶۰	۵۲۶۰	۲۹۰	۱۳۸۵
۲۴۰۸	۴۰۱۹	۶۴۲۷	۳۲۳	۱۳۹۰
۴۰۱۴	۲۴۸۶	۶۵۰۰	۳۵۲	۱۳۹۲
۹۴۷	۷۲۷	۱۶۷۴	۹۵	۱۳۹۳
۱۲۲۴	۱۰۹۵	۲۳۱۹	۱۲۴	۱۳۹۴
۹۰۰	۹۶۲	۱۸۶۲	۷۹	۱۳۹۵
۱۷۹۷	۱۰۴۲	۱۸۳۹	۸۲	۱۳۹۶
۲۷۳	۳۶۳	۶۳۶	۲۷	بویراحمد
۱۱۵	۱۶۵	۲۸۰	۱۲	کهگیلویه
۷۵	۸۸	۱۶۳	۸	گچساران
۱۵۴	۲۶۶	۴۲۰	۲۰	دنا
.	.	.	.	بهمئی
.	.	.	.	باشت
۱۱۰	۷۰	۱۸۰	۸	چرام
۷۰	۹۰	۱۶۰	۷	لنده

(۱) دوره‌های آموزشی شامل دوره کمک‌های اولیه ۳۵ ساعته برای هر نفر می‌باشد.

مأخذ: جمعیت هلال احمر استان کهگیلویه و بویراحمد.

۱۷-۱۵- کارگاه‌های تحت پوشش اداره کل تأمین اجتماعی در پایان اسفند بر حسب طبقات کارکن

سال و شهرستان	جمع	۱-۱۰ نفر	۵۰-۱۱ نفر	بالای ۵۰ نفر	سایر ^(۱)
.....۱۳۸۰
.....۱۳۸۵
.....۱۳۹۰
.....۱۳۹۲
.....۱۳۹۳	۹۰۴۳	۷۱۰۷	۱۱۶۰	۳۶۰	۴۱۶
.....۱۳۹۴	۸۷۲۱	۷۰۳۹	۱۱۴۵	۳۶۵	۱۷۲
.....۱۳۹۵	۸۷۹۹	۷۱۲۰	۱۱۱۴	۳۸۱	۱۸۴
.....۱۳۹۶	۹۱۲۶	۷۳۶۹	۱۲۲۲	۳۷۹	۱۵۶
.....بویراحمد	۳۷۵۹	۳۰۰۹	۵۱۸	۱۷۱	۶۱
.....کهگیلویه	۱۵۸۸	۱۳۱۷	۱۹۹	۵۱	۲۱
.....گچساران	۲۱۸۱	۱۶۵۵	۳۶۱	۱۲۹	۳۶
.....دنا	۱۰۲۷	۹۱۷	۷۵	۱۰	۲۵
.....بهمنی	۲۶۳	۲۱۱	۳۵	۷	۱۰
.....باشت	۳۰۸	۲۶۰	۳۴	۱۱	۳
.....چرام
.....لنده

(۱) شامل بیمانکاری دارای قرارداد فعال می‌باشد.

مأخذ: اداره کل تأمین اجتماعی استان کهگیلویه و بویراحمد.

۱۸-۱۵- تعداد افراد تحت پوشش اداره کل تأمین اجتماعی

سال و شهرستان	جمع کل	بیمه شدگان			مستمری بگیران		
		جمع	اصلی	تبعی	جمع	اصلی	تبعی
.....۱۳۸۰
.....۱۳۸۵
.....۱۳۹۰
.....۱۳۹۲
.....۱۳۹۳	۲۸۷۴۴۰	۲۶۱۱۷۲	۸۹۲۹۵	۱۷۱۸۷۷	۲۶۲۶۸	۹۱۱۶	۱۷۱۵۲
.....۱۳۹۴	۲۹۳۷۳۰	۲۶۵۲۷۶	۹۰۷۶۲	۱۷۴۵۱۴	۲۸۴۵۴	۱۰۰۲۵	۱۸۴۲۹
.....۱۳۹۵	۳۰۰۹۰۸	۲۷۱۲۶۷	۹۳۳۴۵	۱۷۷۹۲۲	۲۹۶۴۱	۱۰۶۱۳	۱۹۰۲۸
.....۱۳۹۶	۳۰۴۱۸۰	۲۷۰۶۰۷	۹۷۶۴۶	۱۷۲۹۶۱	۳۳۵۷۳	۱۱۹۵۲	۲۱۶۲۱
.....بویراحمد	۱۲۶۵۵۶	۱۱۳۹۸۸	۴۱۴۵۰	۷۲۵۳۸	۱۲۵۶۸	۴۲۹۰	۸۲۷۸
.....کهگیلویه	۴۹۴۹۷	۴۴۲۹۴	۱۵۳۰۸	۲۸۹۸۶	۵۲۰۳	۱۶۹۴	۳۵۰۹
.....گچساران	۹۳۸۱۷۹	۸۱۴۶۰	۲۹۰۹۵	۵۲۳۶۵	۱۲۴۱۹	۴۷۶۳	۷۶۵۶
.....دنا	۱۷۰۹۹	۱۵۱۸۸	۵۴۰۰	۹۷۸۸	۱۹۱۱	۷۰۲	۱۲۰۹
.....بهمنی	۷۵۰۰	۶۷۵۵	۲۹۱۶	۳۸۳۹	۷۴۵	۲۶۲	۴۸۳
.....باشت	۹۶۴۹	۸۹۲۲	۳۴۷۷	۵۴۴۵	۷۲۷	۲۴۱	۴۸۶
.....چرام
.....لنده

مأخذ: اداره کل تأمین اجتماعی استان کهگیلویه و بویراحمد.

۱۹-۱۵- بیمه شدگان اصلی تحت پوشش اداره کل تأمین اجتماعی برحسب نوع بیمه

سال و شهرستان	جمع	اجباری	توافقی	بیکاری	خاص ^(۱)
۱۳۸۰
۱۳۸۵
۱۳۹۰
۱۳۹۲
۱۳۹۳	۸۹۲۹۵	۷۰۳۳۷	۹۳۵	۴۵۸	۱۷۵۶۵
۱۳۹۴	۹۰۷۶۲	۷۰۰۸۸	۹۷۲	۵۰۲	۱۹۲۰۰
۱۳۹۵	۹۳۳۴۵	۶۹۱۰۷	۱۰۱۲	۵۳۸	۲۲۶۸۸
۱۳۹۶	۹۷۶۴۶	۷۳۹۱۱	۴۸۳	۵۵۵	۲۲۶۹۷
بویراحمد	۴۱۴۵۰	۳۱۳۹۲	۴۷۱	۳۴۲	۹۲۴۵
کهگیلویه	۱۵۳۰۸	۱۰۶۳۵	۲	۸۰	۴۵۹۱
گچساران	۲۹۰۹۵	۲۳۰۹۴	۱۰	۸۴	۵۹۰۷
دنا	۵۴۰۰	۴۲۰۳	.	۲۷	۱۱۷۰
بهمئی	۲۹۱۶	۱۹۶۷	.	۱۲	۹۳۷
باشت	۳۴۷۷	۲۶۲۰	.	۱۰	۸۴۷
چرام
لنده

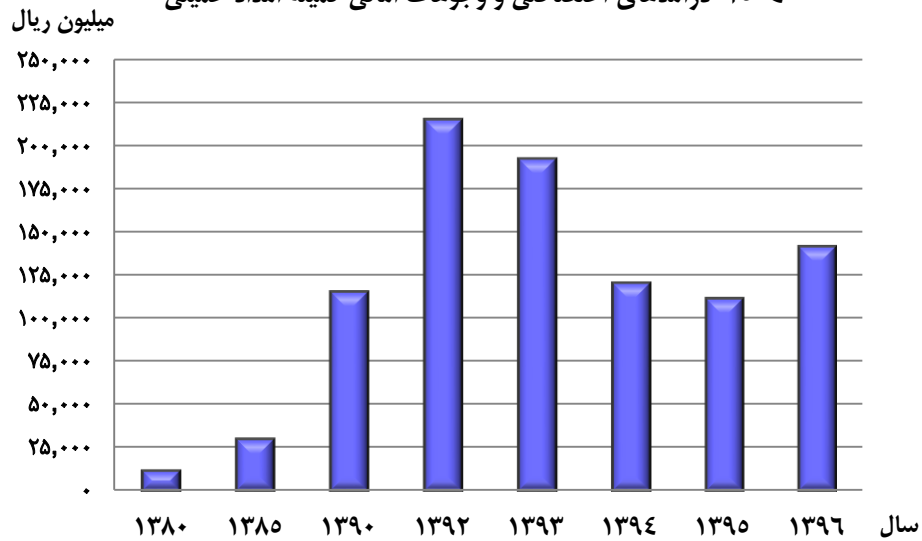
(۱) شامل بیمه شدگان حرفه و مشاغل آزاد، بافندگان، رانندگان، اختیاری، کارگران ساختمانی و سایر می باشد.
 مأخذ: اداره کل تأمین اجتماعی استان کهگیلویه و بویراحمد.

۲۰-۱۵- بیمه شدگان خاص تحت پوشش اداره کل تأمین اجتماعی برحسب نوع بیمه

سال و شهرستان	جمع	حرف و مشاغل آزاد	بافندگان	رانندگان	اختیاری	کارگران ساختمانی	سایر ^(۱)
۱۳۸۰
۱۳۸۵
۱۳۹۰
۱۳۹۲
۱۳۹۳	۱۷۵۶۵	۴۰۹۵	۱۸۵۴	۴۹۰۲	۶۹۴	۵۹۳۸	۸۲
۱۳۹۴	۱۹۲۰۰	۴۰۴۴	۱۵۵۵	۴۷۰۶	۷۸۱	۷۸۱۹	۲۲۵
۱۳۹۵	۲۲۶۸۸	۴۳۸۶	۱۴۵۷	۴۷۴۳	۸۵۹	۱۱۱۸۱	۶۲
۱۳۹۶	۲۲۶۹۷	۳۸۱۳	۱۳۷۰	۵۲۳۹	۱۱۳۱	۱۰۹۵۰	۱۹۴
بویراحمد	۹۲۴۵	۱۰۳۰	۶۶۹	۲۷۲۴	۴۹۴	۴۱۹۷	۱۳۱
کهگیلویه	۴۵۹۱	۱۱۰۸	۱۰۳	۱۲۱۷	۲۸۳	۱۸۶۱	۱۹
گچساران	۵۹۰۷	۹۳۰	۳۴۴	۱۰۶۶	۲۶۲	۳۲۶۶	۳۹
دنا	۱۱۷۰	۱۹۷	۱۴۲	۱۳۱	۵۷	۶۴۲	۱
بهمئی	۹۳۷	۳۷۶	۵	۱۳	۱۴	۵۲۹	.
باشت	۸۴۷	۱۷۲	۱۰۷	۸۸	۲۱	۴۵۵	۴
چرام
لنده

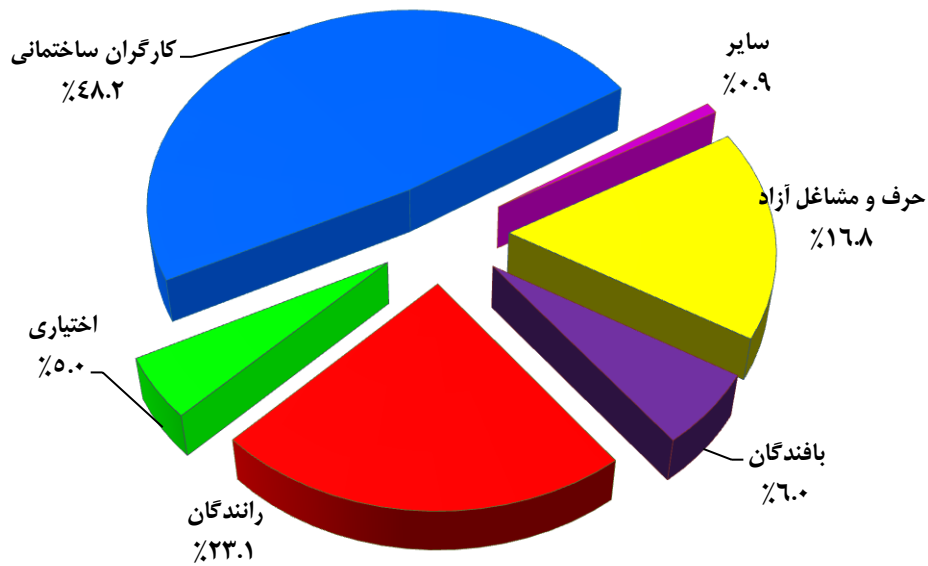
(۱) شامل بیمه شدگان صیادان، زنبورداران و کارفرمایان صنفی کم درآمد می باشد.
 مأخذ: اداره کل تأمین اجتماعی استان کهگیلویه و بویراحمد.

۱۵-۴- درآمدهای اختصاصی و وجوهات امانی کمیته امداد خمینی



مبنا: جدول ۱۵-۸

۱۵-۵- توزیع بیمه شدگان خاص تحت پوشش اداره کل تأمین اجتماعی
برحسب بیمه: ۱۳۹۶



مبنا: جدول ۱۵-۲۰

۲۱-۱۵- بیمه شدگان آسیب دیده ناشی از کار تحت پوشش اداره کل تأمین اجتماعی برحسب فعالیت محل کار

۱۳۹۲	۱۳۹۰	۱۳۸۵	۱۳۸۰	فعالیت محل کار
۱۳۱	۱۷۴	۱۴۴	۱۰۳	جمع
۲	۴	۴	۰	کشاورزی، جنگلداری، شکار، صیدماهی و فعالیت‌های مربوط.....
۵	۳	۹	۱۷	استخراج معادن.....
۱۱	۵	۳	۲	صنایع موادغذایی و دخانیات.....
۲	۰	۰	۰	صنایع نساجی، ساختن البسه، کفش و وسایل پوشش.....
۲	۴	۱	۲	صنایع چوب، چوب‌پنبه، میل، کاغذ، چاپ، چرم و ساختن اشیای مربوط.....
۴	۱	۰	۰	صنایع محصولات شیمیایی، اشیای کائوچویی و محصولات مشتق از زغال سنگ.....
۷	۱۳	۱۰	۱۰	صنایع فلزات اساسی، محصولات فلزی، ماشین‌های الکتریکی و غیرالکتریکی.....
۱	۷	۳	۲۲	سایر صنایع.....
۵۶	۶۶	۲۵	۸	ساختمان.....
۵	۱۷	۱۲	۸	برق، آب، گاز، بخار، خدمات بهداشتی و آتش‌نشانی.....
۰	۰	۰	۰	تجارت، بانک، بیمه، مستغلات و امورمربوط به آن‌ها.....
۱	۵	۸	۰	حمل و نقل، انبارداری و ارتباطات.....
۱۵	۴۰	۲۰	۱۹	خدمات.....
۶	۱	۴۹	۹	فعالیت‌های طبقه‌بندی نشده.....
۴	۸	۰	۵	اظهارنشده ^(۱)

۱۳۹۶	۱۳۹۵	۱۳۹۴	۱۳۹۳	فعالیت محل کار
۱۱۷	۱۱۰	۳۵۴	۱۳۳	جمع
۱	۵	۱	۲	کشاورزی، جنگلداری، شکار، صیدماهی و فعالیت‌های مربوط.....
۴	۱	۱۰	۴	استخراج معادن.....
۱۲	۱۵	۷	۱۱	صنایع موادغذایی و دخانیات.....
۰	۰	۰	۰	صنایع نساجی، ساختن البسه، کفش و وسایل پوشش.....
۱	۱	۷	۲	صنایع چوب، چوب‌پنبه، میل، کاغذ، چاپ، چرم و ساختن اشیای مربوط.....
۲۵	۱۹	۰	۴	صنایع محصولات شیمیایی، اشیای کائوچویی و محصولات مشتق از زغال سنگ.....
۰	۰	۳۰	۱۷	صنایع فلزات اساسی، محصولات فلزی، ماشین‌های الکتریکی و غیرالکتریکی.....
۹	۶	۷۳	۴	سایر صنایع.....
۳۴	۲۱	۱۳۳	۴۱	ساختمان.....
۳۵	۲	۱۶	۵	برق، آب، گاز، بخار، خدمات بهداشتی و آتش‌نشانی.....
۰	۰	۱	۰	تجارت، بانک، بیمه، مستغلات و امورمربوط به آن‌ها.....
۱۶	۳	۳	۱۰	حمل و نقل، انبارداری و ارتباطات.....
۳۹	۵	۶۸	۱۲	خدمات.....
۵	۱	۲	۴	فعالیت‌های طبقه‌بندی نشده.....
۶	۱۰۱	۳	۱۷	اظهارنشده ^(۱)

(۱) شامل فعالیت‌های بیمانکاری نیز می‌باشد.
 مأخذ: اداره کل تأمین اجتماعی استان کهگیلویه و بویراحمد.

۲۲-۱۵- کمک‌های نقدی و غرامت پرداخت شده به بیمه‌شدگان تحت پوشش اداره کل تأمین اجتماعی (میلیون ریال)

سال	جمع		کمک هزینه ازدواج		غرامت دستمزد ایام بارداری	
	تعداد مورد	مبلغ	تعداد مورد	مبلغ	تعداد مورد	مبلغ
۱۳۸۰	۸۸۳	۶۱۷۴	۱۸۴	۱۸۲	۶۴	۱۰۲
۱۳۸۵	۱۹۷۴	۲۹۲۱۵	۴۷۱	۸۸۱	۱۷۴	۶۵۹
۱۳۹۰	۶۵۰۸	۴۱۸۳۹	۶۲۰	۲۶۷۶	۷۰۲	۶۷۳۲
۱۳۹۲	۳۵۶۲	۸۳۱۸۶	۵۶۹	۳۴۸۶	۸۵۹	۱۱۹۶۶
۱۳۹۳	۵۹۱	۴۲۳۴۳	۵۹۸	۴۴۹۸	۹۲۵	۱۵۹۳۴
۱۳۹۴	۶۵۱۳	۵۶۹۱۸	۶۱۸	۵۸۵۹	۱۰۶۲	۲۱۲۸۵
۱۳۹۵	۶۱۰۶	۷۱۸۳۹	۷۵۲	۹۷۴۱	۹۵۱	۲۲۸۸۶
۱۳۹۶	۶۳۸۱	۷۷۲۴۴	۶۷۲	۹۰۲۳	۱۱۲۳	۲۴۵۸۹

سال	غرامت نقص عضو		غرامت دستمزد ایام بیماری			
	تعداد مورد	مبلغ	ناشی از کار		ناشی از موارد دیگر	
			تعداد مورد	مبلغ	تعداد مورد	مبلغ
۱۳۸۰	۱۱	۵۴	۱۰۴	۶۶	۵۲۰	۴۰۶
۱۳۸۵	۲	۵۷	۱۸۰	۲۸۴	۱۱۴۷	۲۰۱۲
۱۳۹۰	۱۳	۱۶۰	۱۸۸	۷۹۸	۲۳۳۱	۷۷۵۵
۱۳۹۲	۱۱	۹۰	۱۸۹	۱۲۷۰	۱۹۳۴	۹۵۷۵
۱۳۹۳	۸	۲۳۳	۱۶۴	۱۲۵۱	۱۹۸۸	۱۲۲۹۴
۱۳۹۴	۶	۱۲۰	۱۹۵	۱۹۳۱	۲۰۰۳	۱۴۷۳۶
۱۳۹۵	۴	۸۷	۲۱۳	۳۵۱۹	۱۶۳۰	۱۹۴۱۳
۱۳۹۶	۶	۲۱۱	۲۴۸	۳۱۴۳	۱۸۵۲	۱۹۶۹۳

سال	هزینه‌های سفر و اقامت همراه بیمار		هزینه‌های کفن و دفن		پروتز و اورتز		کمک‌های نقدی مربوط به سایر موارد ^(۱)	
	تعداد مورد	مبلغ	تعداد مورد	مبلغ	تعداد مورد	مبلغ	تعداد مورد	مبلغ
۱۳۸۰	۱۰۹۹
۱۳۸۵	۵۶۱۸
۱۳۹۰	۶۲۴۹
۱۳۹۲	۱۸۷۵۴
۱۳۹۳	۵۳۶	۶۵۹	۱۸۰	۱۰۰۸	۱۵۲۰	۱۱۰۷	.	۳۷۶۴۹
۱۳۹۴	۵۷۰	۷۰۰	۱۹۳	۱۰۸۰	۱۸۶۶	۱۳۵۹	.	۹۸۴۸
۱۳۹۵	۴۶۶	۷۶۲	۲۴۵	۱۴۷۰	۱۸۴۵	۱۳۴۷	...	۱۲۶۱۴
۱۳۹۶	۴۳۰	۷۱۳	۲۲۹	۱۸۴۲	۱۸۳۱	۲۱۴۵	...	۱۵۸۸۵

(۱) شامل تعدیل سنواتی غرامت دستمزد، تعدیل سنواتی کمک‌ها و ... می‌باشد.

مأخذ: اداره کل تأمین اجتماعی استان کهگیلویه و بویراحمد.

۲۳-۱۵- تعداد مستمری بگیران تحت پوشش اداره کل تأمین اجتماعی و مبلغ پرداختی به آنان
(میلیون ریال)

سال	جمع		بازنشستگان		از کارافتادگان	
	تعداد	مبلغ	تعداد	مبلغ	ناشی از کار ^(۱)	
					تعداد	مبلغ
۱۳۸۰	۳۵۰۲	۳۳۵۱۷	۱۶۸۵	۱۳۹۴۹	۱۲۱	۹۵۰
۱۳۸۵	۴۶۶۱	۱۲۲۰۳۱	۲۱۹۶	۴۹۱۳۹	۱۶۴	۶۷۸۲
۱۳۹۰	۷۲۰۴	۴۳۷۱۴۷	۳۶۶۸	۲۱۷۳۷۶	۲۱۱	۰
۱۳۹۲	۸۳۲۶	۶۸۵۱۷۰	۴۳۲۷	۳۲۳۸۲۸	۲۲۶	۰
۱۳۹۳	۹۱۱۶	۹۷۳۸۶۰	۴۸۱۷	۵۱۸۹۹۷	۲۳۹	۱۲۲۵۵
۱۳۹۴	۱۰۰۲۵	۱۳۰۸۳۷۱	۵۳۱۰	۶۳۵۵۸۴	۲۵۳	۱۸۲۱۶
۱۳۹۵	۱۰۶۱۳	۱۶۶۴۷۱۲	۵۵۳۹	۸۱۷۷۹۳	۲۶۷	۰۰۰
۱۳۹۶	۱۱۹۵۲	۱۸۱۰۵۳۴	۶۵۴۹	۹۶۳۷۱۴	۲۷۳	۰۰۰

سال	از کارافتادگان		بازماندگان مستمری بگیر		سایر پرداختی‌ها ^(۲)
	ناشی از موارد دیگر		تعداد	مبلغ	
	تعداد	مبلغ			
۱۳۸۰	۱۳۶	۹۳۴	۱۵۶۰	۱۱۰۴۹	۶۶۳۴
۱۳۸۵	۲۵۹	۰	۲۰۴۲	۳۹۷۰۲	۲۶۴۰۸
۱۳۹۰	۴۹۶	۲۴۹۱۵	۲۸۲۹	۱۱۹۸۴۴	۶۴۹۱۲
۱۳۹۲	۵۵۲	۴۰۹۰۲	۳۲۲۱	۱۹۸۱۰۴	۱۲۰۶۳۶
۱۳۹۳	۵۶۸	۴۰۷۹۰	۳۴۹۲	۲۷۹۷۳۸	۱۲۲۰۸۰
۱۳۹۴	۵۸۸	۴۷۱۱۲	۳۸۷۴	۳۳۹۹۰۰	۲۶۷۵۵۹
۱۳۹۵	۶۱۲	۷۹۵۲۰	۴۱۹۵	۴۲۲۱۸۲	۳۴۵۲۱۷
۱۳۹۶	۶۳۵	۹۱۴۶۹	۴۴۹۵	۴۹۸۸۴۹	۲۵۶۵۰۲

(۱) شامل جزئی ناشی از کار و کلی ناشی از کار می باشد.

(۲) شامل هزینه اولاد، عائله مندی، عیدی، بن مستمری بگیران و ... است.

مأخذ: اداره کل تأمین اجتماعی استان کهگیلویه و بویراحمد.

۱۵-۲۴- تعداد مراکز درمانی ملکی و طرف قرارداد اداره کل تأمین اجتماعی

مراکز ملکی (درمان مستقیم)				سال
دی کلینیک	درمانگاه‌های عمومی و تخصصی	بیمارستان	جمع	
...۱۳۸۰
...۱۳۸۵
...۱۳۹۰
...۱۳۹۲
۰	۳	۱	۴۱۳۹۳
۰	۳	۱	۴۱۳۹۴
۰	۳	۱	۴۱۳۹۵
۰	۳	۱	۴۱۳۹۶

مراکز طرف قرارداد (درمان غیر مستقیم)						سال
سایر ^(۲)	مراکز بهداشتی و درمانی ^(۱)	دی کلینیک	درمانگاه‌های عمومی و تخصصی	بیمارستان	جمع	
...۱۳۸۰
...۱۳۸۵
...۱۳۹۰
...۱۳۹۲
۲۹۱	۶۵	۳	۲۳	۶	۳۸۸۱۳۹۳
۲۵۶	۶۵	۳	۲۴	۶	۳۵۴۱۳۹۴
۲۶۳	۶۵	۳	۲۶	۶	۳۶۳۱۳۹۵
۲۴۸	۶۵	۳	۲۸	۷	۳۵۱۱۳۹۶

(۱) اطلاعات خانه بهداشت در آمار مذکور لحاظ شده است.

(۲) شامل پاراکلینیکی مستقل و پزشکان و دندانپزشکان مستقل می باشد.

مأخذ: اداره کل تأمین اجتماعی استان کهگیلویه و بویراحمد.

۲۵-۱۵ - بیمه شدگان (اصلی و تبعی) تحت پوشش اداره کل بیمه سلامت^(۱)

سال و شهرستان	جمع	کارکنان دولت	ایرانیان	بیمه همگانی سلامت	روستاییان	سایر اقشار
.....۱۳۸۰	۵۱۴۲۰۱	۸۹۴۳۴	۰	۸۳۵	۴۰۰۷۲۹	۲۳۲۰۳
.....۱۳۸۵	۴۹۳۳۰۷	۱۰۰۷۱۵	۰	۴۸۴۰۱	۳۱۰۳۲۵	۳۳۸۶۶
.....۱۳۹۰	۴۵۶۲۹۷	۱۰۰۸۸۵	۰	۶۶۱۸	۳۱۳۵۲۱	۳۵۲۷۳
.....۱۳۹۲	۴۵۶۳۵۵	۱۰۱۶۲۹	۰	۹۶۸۴	۳۰۹۱۳۵	۳۵۹۰۷
.....۱۳۹۳	۴۷۰۵۹۸	۱۰۰۳۰۶	۰	۳۵۵۴۵	۲۹۹۹۳۳	۳۴۸۱۴
.....۱۳۹۴	۴۸۴۲۷۶	۹۸۳۱۵	۷۰	۴۷۸۹۹	۳۰۴۶۰۰	۳۳۳۹۲
.....۱۳۹۵	۵۱۹۶۰۵	۹۵۷۰۲	۱۶	۴۸۵۲۶	۳۴۳۱۲۳	۳۲۲۳۸
.....۱۳۹۶	۵۱۷۸۱۷۸	۹۲۳۸۸	۴۸۳	۴۷۰۲۶	۳۴۴۲۸۸	۳۳۶۹۳
.....بویراحمد	۱۹۹۲۶۳	۴۵۵۷۲	۲۷۰	۲۱۰۲۶	۱۱۷۶۲۱	۱۴۷۷۴
.....کهگیلویه	۱۱۷۸۵۸	۱۶۲۲۷	۱۰۵	۱۶۸۳۱	۷۴۹۵۱	۹۷۴۴
.....گچساران	۵۹۲۶۵	۱۰۸۷۲	۱۰۸	۹۱۶۹	۳۵۶۳۹	۳۴۷۷
.....دنا	۳۹۸۶۷	۴۹۸۵	۰	۰	۳۲۹۳۰	۱۹۵۲
.....بهمئی	۳۷۱۰۶	۵۲۵۱	۰	۰	۳۰۷۸۹	۱۰۶۶
.....باشت	۱۹۹۲۹	۲۸۳۶	۰	۰	۱۶۳۸۱	۷۱۲
.....چرام	۲۶۹۹۵	۴۳۰۶	۰	۰	۲۱۷۶۳	۹۲۶
.....لنده	۱۷۵۹۵	۲۳۳۹	۰	۰	۱۴۲۱۴	۱۰۴۲

(۱) از تاریخ ۱۳۹۱/۷/۱ سازمان بیمه خدمات درمانی به بیمه سلامت تغییر نام پیدا کرده است.
 مأخذ: اداره کل بیمه سلامت استان کهگیلویه و بویراحمد.

۲۶-۱۵- تعداد بیمه شدگان (اصلی و تبعی) صندوق بیمه اجتماعی کشاورزان، روستائیان و عشایر

بیمه شدگان						سال و شهرستان
افراد تحت پوشش کمیتة امداد		کشاورزان، روستائیان و عشایر و سایر ^(۱)		جمع		
تبعی	اصلی	تبعی	اصلی	تبعی	اصلی	
...	۱۳۸۰.....
۳	۱	۲۱۷۶	۸۰۹	۲۱۸۲	۸۱۱	۱۳۸۵.....
۹۷۷۸	۳۶۳۵	۶۹۲۴	۲۵۷۴	۲۴۱۴۳	۸۹۷۵	۱۳۹۰.....
۹۷۷۸	۳۶۳۵	۱۳۸۶۷	۵۱۵۵	۳۱۰۸۶	۱۱۵۵۶	۱۳۹۲.....
۹۷۷۸	۳۶۳۵	۲۳۳۴۴	۸۶۷۸	۴۰۷۰۸	۱۵۱۳۳	۱۳۹۳.....
۹۷۷۷	۳۶۳۵	۲۷۴۵۷	۱۰۲۰۷	۴۵۴۶۶	۱۶۹۰۲	۱۳۹۴.....
۹۷۱۴	۳۶۱۱	۲۹۷۴۹	۱۱۰۵۹	۴۶۲۴۸	۱۷۱۹۲	۱۳۹۵.....
•	۲۶۴۲	•	۱۳۸۱۷۷	•	۲۱۵۸۴	۱۳۹۶.....
•	۶۱۶	•	۵۰۱۸	•	۶۸۷۴	بویراحمد.....
•	۸۴۰	•	۲۲۶۹	•	۴۴۱۸	کهگیلویه.....
•	۱۱۲	•	۱۵۳۱	•	۲۴۸۴	گچساران.....
•	۳۵۹	•	۱۷۶۰	•	۲۴۹۱	دنا.....
•	۲۴۸	•	۵۹۶	•	۱۲۳۱	بهمئی.....
•	۱۳۴	•	۱۰۸۶	•	۱۵۱۸	باشت.....
•	۱۱۲	•	۱۳۱۸	•	۱۹۰۹	چرام.....
•	۲۲۱	•	۲۹۹	•	۶۵۹	لنده.....



۲۶-۱۵- تعداد بیمه شدگان (اصلی و تبعی) صندوق بیمه اجتماعی کشاورزان، روستائیان و عشایر (دنباله)

مستمری بگیران ^(۲)		بیمه شدگان		سال و شهرستان
		افراد تحت پوشش سازمان بهزیستی		
تبعی	اصلی	تبعی	اصلی	
۰۰۰	۰۰۰	۰۰۰	۰۰۰	۱۳۸۰.....
۴	۰	۳	۱	۱۳۸۵.....
۴۵	۲	۷۴۴۱	۲۷۶۶	۱۳۹۰.....
۶۰	۳	۷۴۴۱	۲۷۶۶	۱۳۹۲.....
۷۷	۳	۷۵۸۶	۲۸۲۰	۱۳۹۳.....
۱۰۰	۴	۸۲۳۲	۳۰۶۰	۱۳۹۴.....
۱۳۰	۱۸	۶۷۸۵	۲۵۲۲	۱۳۹۵.....
♦	۳۶۱	♦	۴۷۰۴	۱۳۹۶.....
۰	۱۲۶	۰	۱۱۱۴	بویراحمد.....
۰	۶۳	۰	۱۲۴۶	کهگیلویه.....
۰	۷۳	۰	۷۶۸	گچساران.....
۰	۳۳	۰	۳۳۹	دنا.....
۰	۵	۰	۳۸۲	بهمئی.....
۰	۲۸	۰	۲۷۰	باشت.....
۰	۲۶	۰	۴۵۳	چرام.....
۰	۷	۰	۱۳۲	لنده.....

(۱) سایر در بیمه شدگان شامل اعضای نظام مهندسی کشاورزی و منابع طبیعی، نظام پزشکی، رانندگی حمل و نقل بار و مسافری شهری ساکن در شهرهای زیر ۲۰ هزار نفر می‌باشند.

(۲) مستمری بگیران اصلی شامل بیمه شدگان از کار افتاده و مستمری بگیران تبعی شامل بازماندگان بیمه شده متوفی می‌باشند.

مأخذ: صندوق بیمه اجتماعی کشاورزان، روستائیان و عشایر استان کهگیلویه و بویراحمد.

۲۷-۱۵- حقوق بگیران و مشترکان صندوق بازنشستگی بر حسب شهرستان در پایان سال

حقوق بگیران			جمع	سال و شهرستان
وراث وظیفه بگیر	بازنشستگان و شاعلان فوت شده	بازنشستگان و از کارافتادگان		
...۱۳۸۰
...۱۳۸۵
۲۶۰۶	۱۲۳۳	۷۲۴۳	۱۱۰۸۲۱۳۹۰
۲۷۴۴	۱۲۷۲	۸۲۷۷	۱۲۲۹۳۱۳۹۲
۲۸۰۶	۱۲۹۱	۸۷۹۷	۱۲۸۹۴۱۳۹۳
۲۸۵۶	۱۳۰۲	۹۲۶۲	۱۳۴۲۰۱۳۹۴
۲۸۸۸	۱۳۶۷	۹۷۶۷	۱۴۰۲۲ ^(۱) ۱۳۹۵
۲۹۴۱	۱۴۳۶	۱۰۳۱۲	۱۴۶۸۹ ^(۲) ۱۳۹۶
...بویراحمد
...کهگیلویه
...گچساران
...دنا
...بهمنی
...باشت
...چرام
...لنده

(۱) اطلاعات توسط دستگاه اجرایی مربوطه، اصلاح گردید.

(۲) در سال ۱۳۹۶، دستگاه اجرایی قادر به ارائه اطلاعات به تفکیک شهرستانی نبوده است.

مأخذ: صندوق بازنشستگی استان کهگیلویه و بویراحمد.

۲۸-۱۵- حقوق بگیران صندوق بازنشستگی بر حسب سال بازنشستگی و نوع آن در پایان سال

از کارافتادگان			بازنشستگان			جمع کل ^(۱)	سال و شهرستان
مرد	زن	زن و مرد	مرد	زن	زن و مرد		
...	۱۳۸۰
...	۱۳۸۵
۷۸	۱۲	۹۰	۶۲۰۵	۹۴۸	۷۱۵۳	۸۴۷۶	۱۳۹۰
۸۳	۱۵	۹۸	۷۰۵۴	۱۱۲۵	۸۱۷۹	۹۵۴۹	۱۳۹۲
۸۶	۱۹	۱۰۵	۷۴۹۰	۱۲۰۲	۸۶۹۲	۱۰۰۸۸	۱۳۹۳
۸۷	۱۹	۱۰۶	۷۹۰۳	۱۲۵۳	۹۱۵۶	۱۰۵۶۴	۱۳۹۴
۸۵	۱۹	۱۰۴	۸۳۲۴	۱۳۳۹	۹۶۶۳	۱۱۱۳۴	۱۳۹۵ ^(۲)
۸۱	۳۰	۱۰۱	۸۷۳۹	۱۴۷۳	۱۰۲۱۱	۱۱۷۴۸	۱۳۹۶
۸۱	۲۰	۱۰۱	۸۶۷۱	۱۴۷۰	۱۰۱۴۱	۱۱۶۱۴	بویراحمد
.	.	.	۱۱	.	۱۱	۱۸	کهگیلویه
.	.	.	۵۴	۲	۵۶	۱۱۳	گچساران
.	.	.	۳	.	۳	۳	دنا
...	بهمنی ^(۳)
...	باشت ^(۳)
...	چرام ^(۳)
...	لنده ^(۳)

بازنشستگان فوت شده			شاغلان فوت شده			سال و شهرستان
مرد	زن	زن و مرد	مرد	زن	زن و مرد	
...	۱۳۸۰
...	۱۳۸۵
۶۴۱	۱۹	۶۶۰	۵۳۵	۳۸	۵۷۳	۱۳۹۰
۶۴۹	۱۹	۶۶۸	۵۶۱	۴۳	۶۰۴	۱۳۹۲
۶۵۱	۲۰	۶۷۱	۵۷۶	۴۴	۶۲۰	۱۳۹۳
۶۵۱	۲۰	۶۷۱	۵۸۶	۴۵	۶۳۱	۱۳۹۴
۶۹۶	۲۶	۷۲۲	۵۹۷	۴۸	۶۴۵	۱۳۹۵ ^(۲)
۷۵۹	۳۵	۷۸۴	۶۰۴	۴۸	۶۵۲	۱۳۹۶
۷۱۳	۲۴	۷۳۷	۵۸۷	۴۸	۶۳۵	بویراحمد
۵	.	۵	۲	.	۲	کهگیلویه
۴۱	۱	۴۲	۱۵	.	۱۵	گچساران
.	دنا
...	بهمنی ^(۳)
...	باشت ^(۳)
...	چرام ^(۳)
...	لنده ^(۳)

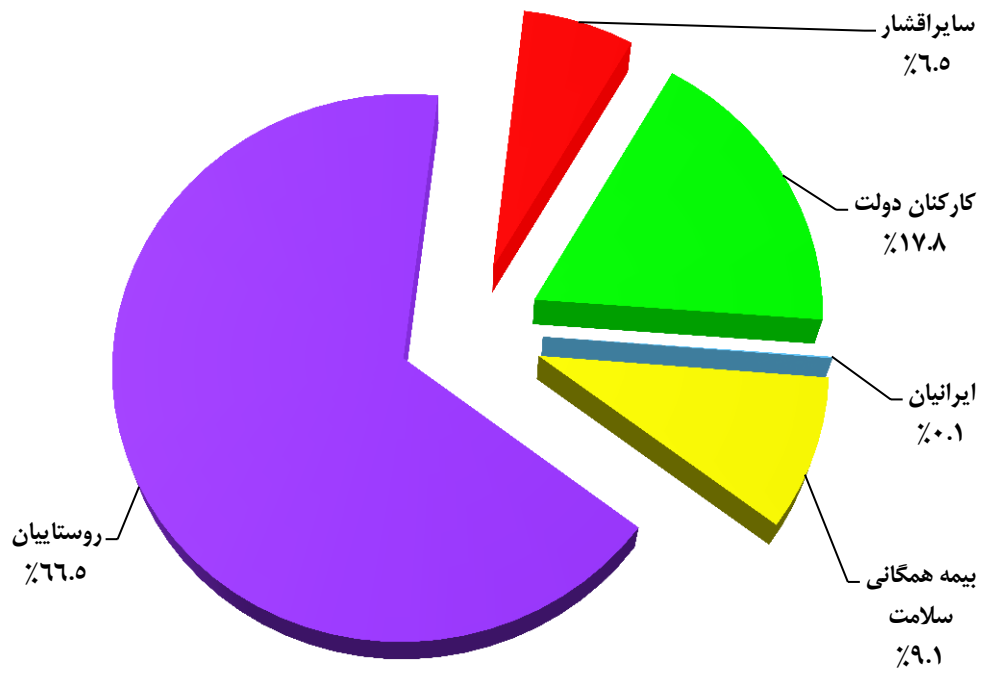
(۱) تفاوت در سرجمع به دلیل تغییر آمار و اطلاعات سنوات قبل می‌باشد.

(۲) اطلاعات توسط دستگاه اجرایی مربوطه، اصلاح گردید.

(۳) اطلاعات شهرستان‌های بهمنی، چرام و لنده در شهرستان کهگیلویه و اطلاعات شهرستان باشت در شهرستان گچساران لحاظ شده است.

مأخذ: صندوق بازنشستگی استان کهگیلویه و بویراحمد.

۱۵-۶- توزیع بیمه شدگان اصلی تحت پوشش اداره کل بیمه سلامت: ۱۳۹۶



منبع: جدول ۱۵-۲۵