

فصل ۱۶

فصل آموزش



مقدمه

آمارهای ارائه شده در این فصل در مورد وضعیت سواد در سرشماری‌های عمومی نفوس و مسکن انجام شده، آموزش رسمی در سطوح عمومی و عالی، مبارزه با بیسوادی بزرگسالان و آموزش فنی و حرفه‌ای غیر رسمی می‌باشد.

آموزش رسمی به دو بخش عمومی و عالی تقسیم می‌شود:

آموزش عمومی شامل دوره‌های ابتدایی، دوره اول متوسطه، دوره دوم متوسطه و فنی و حرفه‌ای می‌باشد و مسئولیت اجرای آن با سازمان آموزش و پرورش می‌باشد.

فارغ‌التحصیلان دبیرستان‌ها، پس از اخذ مدرک دیپلم و موفقیت در آزمون ورودی دانشگاه‌ها، تحصیلات عالی را آغاز می‌کنند که شامل سطوح کاردانی، کارشناسی، کارشناسی ارشد و دکتری حرفه‌ای و تخصصی می‌باشد.

اطلاعات مربوط به آموزش عالی، توسط وزارت علوم، تحقیقات و فناوری تهیه و در این فصل گنجانده شده است.

اطلاعات تهیه شده توسط وزارت علوم و تحقیقات و فناوری، تمامی مراکز آموزش عالی تحت پوشش این وزارتخانه و یا وابسته به وزارتخانه‌ها، سازمان‌ها یا نهادهایی مانند دانشگاه آزاد، وزارت آموزش و پرورش، وزارت بهداشت، درمان و آموزش پزشکی، وزارت نفت، سازمان تربیت بدنی و ... را در بر می‌گیرد که مدرک اعطایی توسط آنان، مورد تایید وزارت علوم، تحقیقات و فناوری است. اطلاعات مربوط به سایر دستگاه‌های اجرایی شامل دانشجویانی که در دانشگاه‌هایی که زیر نظر وزارت دفاع می‌باشند نظیر دانشگاه‌های مالک اشتر، امام حسین و ... می‌باشد که به صورت ثبتي جمع‌آوری و ارائه می‌شود.

علاوه بر این، ارائه آمار مربوط به سازمان آموزش فنی و حرفه‌ای از سال ۱۳۷۵ در این فصل آغاز شده است. این سازمان در سال ۱۳۵۹ با ادغام صندوق‌های کارآموزی، مراکز تعلیمات حرفه‌ای و کانون‌های کارآموزی که در گذشته عهده‌دار آموزش‌های فنی و حرفه‌ای بودند، به وجود آمد و فعالیت‌های خود را تحت پوشش وزارت تعاون، کار و رفاه اجتماعی آغاز نمود. مرکز آمار ایران نیز با انجام سرشماری عمومی نفوس و مسکن، با گردآوری اطلاعات کلی مانند وضع سواد و میزان باسوادی و تغییرات آن را به دست می‌دهد.

تعاریف مفاهیم

باسواد: در سرشماری عمومی نفوس و مسکن ۱۳۹۰ تمامی کسانی که می‌توانند متن ساده‌ای را به فارسی و یا هر زبان دیگری بخوانند و بنویسند، خواه مدرک رسمی داشته یا نداشته باشد باسواد تلقی می‌شوند. در سرشماری عمومی نفوس و مسکن ۱۳۴۵، تمامی کسانی که حداقل دارای گواهینامه سال اول ابتدایی بوده‌اند، در سرشماری عمومی نفوس و مسکن ۱۳۵۵، تمامی نوآموزان سال اول ابتدایی و سوادآموزان کلاس‌های اکابر و پیکار با بی‌سوادی و در سرشماری عمومی نفوس و مسکن ۱۳۶۵ و آمارگیری جاری جمعیت ۱۳۷۰ و سرشماری عمومی نفوس و مسکن ۱۳۷۵ و ۱۳۸۵ تمامی نوآموزان سال اول ابتدایی و سوادآموزان کلاس‌های نهضت سوادآموزی نیز باسواد شناخته شده‌اند.

وضعیت سواد در سرشماری عمومی سال ۱۳۳۵ از افراد ۱۰ ساله و بیش‌تر، در سرشماری عمومی سال ۱۳۴۵ از افراد ۷ ساله و بیش‌تر و در سرشماری عمومی سال‌های ۱۳۵۵ و ۱۳۶۵، طرح آمارگیری جاری جمعیت ۱۳۷۰ و سرشماری عمومی نفوس و مسکن ۱۳۷۵ و ۱۳۸۵ از افراد ۶ ساله و بیش‌تر سؤال شده است.

نقاط شهری، نقاط روستایی و جمعیت ساکن: رجوع شود به تعاریف و مفاهیم "فصل ۲- جمعیت".

تحصیل: منظور از تحصیل، اشتغال به تحصیل طبق برنامه‌های آموزشی رسمی ایران یا کشورهای خارجی است. بنابراین، آموزش در دوره‌های آموزشی غیررسمی (مانند آموزش زبان در آموزشگاه‌های خصوصی یا نزد معلم خصوصی) تحصیل به حساب نیامده است.

کارکنان آموزشی، دفتری و اداری واحدهای آموزشی (آموزش و پرورش): کارکنان آموزشی شامل معلم، مدیر- معلم و معلم ورزش است و کارکنان دفتری و اداری شامل متصدی آزمایشگاه و کارگاه، مراقب بهداشت، مربی پرورشی، مدیر، ناظم یا معاون، کتابدار، کارمند اداری و دفتردار می‌باشد.

مقطع تحصیلی: یک دوره کامل تحصیلی است که به اخذ یک مدرک تحصیلی مانند دوره ابتدایی، راهنمایی، کاردانی، کارشناسی، کارشناسی ارشد، دکترای تخصصی، دکترای حرفه‌ای، دکترای فوق تخصصی منجر می‌شود.

دانش‌آموز: فردی است که برابر مقررات در یکی از دوره‌های تحصیلی آموزش و پرورش به تحصیل اشتغال دارد.

آموزش استثنایی: مخصوص آن دسته از اطفال و نوجوانانی است که دارای عقب‌ماندگی ذهنی و یا جسمی، معلولیت و اختلال در یادگیری بوده و یا ناسازگار باشند و شامل دوره آمادگی، ابتدایی، راهنمایی تحصیلی، آموزش متوسطه و آموزش فنی و حرفه‌ای می‌باشد.

دوره ابتدایی: دوره تحصیلی است که دانش‌آموز از سن ۶ سالگی به آن وارد شده و پس از طی پایه‌های تحصیلی معین گواهینامه پایان دوره ابتدایی دریافت می‌کند.

دوره اول متوسطه: دوره تحصیلی آموزش عمومی است که دانش‌آموزان پس از پایان دوره ابتدایی به آن وارد شده و پس از طی ۳ پایه تحصیلی موفق به اخذ گواهینامه پایان این دوره می‌شوند.

دوره دوم متوسطه: دوره تحصیلی است که دانش‌آموز پس از اتمام متوسطه دوره اول در آن پذیرش شده و سپس به یکی از شاخه‌های نظری، فنی‌حرفه‌ای یا کاردانش هدایت می‌شود و با گذراندن واحدهای درسی تعیین شده موفق به اخذ گواهینامه دیپلم متوسطه می‌گردد.

دانش‌آموز بزرگسال: دانش‌آموزی است که شرایط تحصیل در مدارس راهنمایی تحصیلی و متوسطه روزانه را نداشته و برای ادامه تحصیل در مدارس ویژه بزرگسالان پذیرش می‌شود.

دوره عمومی آموزش بزرگسال: این دوره از لحاظ مقررات تحصیلی مشابه دوره راهنمایی بوده و امکان تحصیل را برای کسانی که به لحاظ سن یا سایر شرایط نمی‌توانند در دوره روزانه تحصیل نمایند، فراهم می‌کند.

دوره تکمیلی آموزش بزرگسال: این دوره از لحاظ مقررات تحصیلی مشابه دوره متوسطه بوده و امکان تحصیل را برای کسانی که به لحاظ سن یا سایر شرایط نمی‌توانند در دوره روزانه تحصیل نمایند، فراهم می‌کند.

دوره سوادآموزی: دوره‌ای است برای آموزش فرد بی‌سواد با سن بیش از ده سال تمام که امکان تحصیل در نظام آموزش رسمی کشور را ندارد. این دوره معادل پایه سوم ابتدایی در نظام آموزش رسمی است.

دوره انتقال سوادآموزی: دوره‌ای است معادل پنجم ابتدایی برای کسانی که قبولی دوره‌های تکمیلی، پایانی و سوادآموزی نهضت، یا قبولی سوم و چهارم ابتدایی را داشته و شرایط ادامه تحصیل در آموزش و پرورش رسمی را ندارند.

دوره تحکیم سوادآموزی: دوره‌ای است که فرصت استمرار و پایداری آموخته‌ها و کاربرد آن را برای کسانی که دوره سوادآموزی را گذرانده‌اند و تمایل به ادامه تحصیل ندارند، فراهم می‌سازد.

سوادآموز تحت پوشش نهضت سوادآموزی: فردی است بی‌سواد یا کم‌سواد با سن بالای ده سال که امکان تحصیل در نظام آموزش رسمی کشور را ندارد و در کلاس نهضت سوادآموزی ثبت‌نام می‌نماید.

دوره اول متوسطه پیش حرفه‌ای: دوره‌ای است ویژه دانش‌آموزان استثنایی به منظور ایجاد آمادگی نسبی آنان برای ادامه تحصیل در دوره متوسطه حرفه‌ای که شامل سه پایه تحصیلی و حداقل ۷۲ واحد درسی می‌شود.

دوره تربیت معلم: دوره تربیت معلم ۲ سال است و کسانی که دارای مدرک دیپلم هستند و دوره ۲ ساله تربیت معلم را به پایان می‌رسانند، به اخذ مدرک کاردانی در رشته مربوط نایل می‌شوند.

دانشجو: فرد پذیرفته شده‌ای است که برابر ضوابط معین برای تحصیل در یکی از دوره‌های رسمی آموزش عالی ثبت نام کند و به تحصیل اشتغال ورزد.

دانشگاه: عالی‌ترین مؤسسه آموزش عالی که با مجوز رسمی شورای گسترش آموزش عالی ایجاد و حداقل از سه دانشکده تشکیل شده باشد.

آموزشگر تمام وقت مؤسسه آموزش عالی: آموزشگر مؤسسه آموزش عالی که برابر ضوابط معین استخدام و تمام ساعات موظف اداری خود را در مؤسسه محل خدمت، انجام وظیفه می‌کند.

ثبت نام شده آموزش عالی: فردی که برابر ضوابط معین پذیرفته شده و در یکی از مؤسسات آموزش عالی ثبت نام کرده است.

دانش آموخته آموزش عالی: فردی که یکی از دوره‌های تحصیلی آموزش عالی را با موفقیت به پایان رسانده است و برابر ضوابط معین مدرک تحصیلی دریافت می‌کند.

آموزش دیدگان سازمان آموزش فنی و حرفه‌ای: افرادی هستند که برای فراگرفتن حرفه‌ای خاص، بازآموزی یا ارتقای مهارت، برای مدت معینی در مراکز آموزشی این سازمان آموزش می‌بینند.

مرکز آموزش ثابت در سازمان آموزش فنی و حرفه‌ای: محلی دولتی، متشکل از حداقل ۵ کارگاه آموزشی است که دارای هویتی قانونمند می‌باشد و ساختار آن مورد تصویب سازمان برنامه و بودجه کشور (معاونت برنامه‌ریزی و نظارت راهبردی نهاد ریاست جمهوری) قرار گرفته است.

گزیده اطلاعات

بر اساس نتایج سرشماری عمومی نفوس و مسکن سال ۱۳۹۵، تعداد باسوادان ۵۲۷۶۸۸ نفر بوده که از این تعداد، ۵۹/۵ درصد در نقاط شهری و ۴۰/۵ درصد در نقاط روستایی و غیرساکن سکونت داشته‌اند. بر اساس نتایج سرشماری عمومی نفوس و مسکن سال‌های ۱۳۶۵، ۱۳۷۰، ۱۳۷۵، ۱۳۸۵، ۱۳۹۰ و ۱۳۹۵ نرخ باسوادی در جمعیت ۶ ساله و بیش‌تر به ترتیب ۵۳ درصد، ۶۹ درصد، ۷۶ درصد، ۸۲ درصد، ۸۲ درصد و ۸۴/۴ درصد بوده است.

در سال تحصیلی ۹۷-۱۳۹۶ به گزارش اداره کل آموزش و پرورش، تعداد کل دانش‌آموزان در دوره‌های روزانه و بزرگسالان حدود ۱۵۳۶۸۹ نفر بوده که نسبت به سال گذشته ۲/۳ درصد افزایش یافته است. ۵۲/۶ درصد در مقطع ابتدایی، ۲۰/۴ درصد در مقطع دوره اول متوسطه (با بزرگسال) و ۱۹/۸ درصد در مقطع دوره دوم متوسطه (با بزرگسال) مشغول تحصیل بوده‌اند.

همچنین در این سال، ۹۰۰ نفر در آموزش استثنایی و ۱۰۲۲۷ نفر در دوره پیش دبستانی مشغول به تحصیل بوده‌اند که نسبت به سال گذشته هر کدام ۴ درصد کاهش داشته است.

در سال ۱۳۹۶، تعداد باسوادان در دوره‌های نهضت سواد آموزی حدود ۴۹۵۶ نفر بوده که از این تعداد، حدود ۲۲/۴ درصد مردان و ۷۷/۶ درصد زنان تشکیل می‌دهند.

در سال تحصیلی ۹۷-۱۳۹۶، تعداد آموزشگران دانشگاهی تمام وقت مؤسسات آموزش عالی، ۸۰۴ نفر بوده که نسبت به سال گذشته ۸/۱ درصد افزایش یافته است. ۸۳/۱ درصد از آموزشگران مرد و بقیه معادل ۱۶/۹ درصد زن بوده‌اند.

در سال تحصیلی فوق، حدود ۹۹/۳ درصد از آموزشگران از لحاظ مرتبه علمی، هیأت علمی بوده‌اند. در سال تحصیلی ۹۷-۱۳۹۶، تعداد دانشجویان حدود ۳۵۸۰۶ نفر بوده که ۲۱/۹ درصد در مقطع کاردانی، ۶۰ درصد در مقطع کارشناسی، ۱۴/۵ درصد در مقطع کارشناسی ارشد و ۳/۶ درصد در مقطع دکتری حرفه‌ای و تخصصی مشغول به تحصیل بوده‌اند. همچنین از این تعداد دانشجوی، ۷/۳ درصد مربوط به پزشکی، ۵۴ درصد مربوط به علوم انسانی، ۴/۸ درصد مربوط به علوم پایه، ۲۸/۳ درصد مربوط به فنی و مهندسی، ۲/۶ درصد مربوط به کشاورزی و دامپزشکی و ۳ درصد مربوط به گروه هنر می‌باشد که نسبت به سال گذشته ۱۳/۱ درصد کاهش یافته است.

گروه علوم انسانی و بعد از آن فنی و مهندسی بیش‌ترین سهم از دانشجویان را به خود اختصاص داده‌اند. لازم به ذکر است که ۳۳/۸ درصد از دانشجویان سال تحصیلی فوق مربوط به دانشگاه آزاد بوده است.

در سال تحصیلی ۹۶-۱۳۹۵، تعداد دانش‌آموختگان حدود ۸۰۱۱ نفر بوده که ۲۶/۴ درصد در مقطع کاردانی، ۵۹/۷ درصد در مقطع کارشناسی، ۱۳/۱ درصد در مقطع کارشناسی ارشد و ۰/۸ درصد مقطع دکتری حرفه‌ای و تخصصی را شامل شده است.

از این تعداد دانش‌آموخته، ۵/۴ درصد مربوط به پزشکی، ۵۲ درصد مربوط به علوم انسانی، ۴/۲ درصد مربوط به علوم پایه، ۳۱/۹ درصد مربوط به فنی و مهندسی، ۲/۵ درصد مربوط به کشاورزی و دامپزشکی و ۴ درصد مربوط به هنر بوده است که نسبت به سال گذشته ۲/۸ درصد کاهش داشته است. شایان ذکر است که ۳۱/۷ درصد از دانش‌آموختگان سال تحصیلی فوق مربوط به دانشگاه آزاد بوده است.

در سال تحصیلی ۱۳۹۶، تعداد مربیان رسمی و پیمانی در اداره کل آموزش فنی و حرفه‌ای، ۹۰ نفر بوده که نسبت به سال قبل، ۲۱/۶ درصد افزایش داشته است. تعداد مراکز ثابت ویژه مردان، زنان و مراکز دو منظوره ۱۱ مرکز بوده است.

تعداد آموزش دیدگان در این مراکز، ۹۸۱۱ نفر بوده که ۴۰/۷ درصد صنعت، ۴۱/۱ درصد خدمات، ۶/۸ درصد کشاورزی و ۱۱/۴ درصد فرهنگ و هنر را شامل می‌شود.

آموزش دیدگان گروه خدمات، بیش‌ترین سهم از آموزش را به خود اختصاص داده‌اند.

۱۶-۱- تعداد باسوادان بر حسب جنس در نقاط شهری و روستایی

زن	مرد	مرد و زن	شرح
			کل استان^(۱)
۵۸۱۴۴	۱۰۴۰۱۹	۱۶۲۸۶۳	مهـر ۱۳۶۵.....
۱۰۸۶۴۰	۱۵۳۰۴۴	۲۶۱۶۸۴	مهـر ۱۳۷۰.....
۱۵۳۶۲۳	۱۸۹۵۵۱	۳۴۳۱۷۴	آبان ۱۳۷۵.....
۲۱۳۱۲۸	۲۴۹۷۲۹	۴۶۲۸۵۷	آبان ۱۳۸۵.....
۲۲۴۰۷۰	۲۵۱۹۵۵	۴۷۶۰۲۵	آبان ۱۳۹۰.....
۲۴۵۵۳۳	۲۸۲۱۵۵	۵۲۷۶۸۸	آبان ۱۳۹۵.....
			نقاط شهری
۲۴۲۴۶	۳۶۷۰۹	۶۰۹۵۵	مهـر ۱۳۶۵.....
۴۳۴۴۲	۵۳۷۳۹	۹۷۱۸۱	مهـر ۱۳۷۰.....
۷۳۲۵۰	۸۶۱۹۶	۱۵۹۴۴۶	آبان ۱۳۷۵.....
۱۱۳۳۱۷	۱۳۰۳۳۷	۲۴۳۵۵۴	آبان ۱۳۸۵.....
۱۲۹۷۱۴	۱۴۳۱۵۳	۲۷۲۸۶۷	آبان ۱۳۹۰.....
۱۴۸۵۰۵	۱۶۵۵۳۸	۳۱۴۰۴۳	آبان ۱۳۹۵.....
			نقاط روستایی
۳۴۵۹۸	۶۷۳۱۰	۱۰۱۹۰۸	مهـر ۱۳۶۵.....
۶۵۱۹۸	۹۹۳۰۵	۱۶۴۵۰۳	مهـر ۱۳۷۰.....
۷۹۸۱۲	۱۰۲۶۱۷	۱۸۲۴۲۹	آبان ۱۳۷۵.....
۹۹۳۷۱	۱۱۸۷۰۳	۲۱۸۰۷۴	آبان ۱۳۸۵.....
۹۴۳۵۶	۱۰۸۸۰۲	۲۰۳۱۵۸	آبان ۱۳۹۰.....
۹۷۰۲۸	۱۱۶۶۱۷	۲۱۳۶۴۵	آبان ۱۳۹۵.....

(۱) اختلاف ارقام کل استان با سرجمع نقاط شهری و روستایی، به علت منظور شدن جمعیت باسواد غیر ساکن در جمعیت کل استان است.

مأخذ: مرکز آمار ایران (م.ر).

۱۶-۲- جمعیت ۶ ساله و بیش تر، تعداد باسوادان و نرخ باسوادی بر حسب جنس و سن (نفر- درصد)

مهر ۱۳۷۰			مهر ۱۳۶۵			جنس و گروه سنی
نرخ باسوادی	باسوادان	جمعیت	نرخ باسوادی	باسوادان	جمعیت	
۶۹	۲۶۱۶۸۴	۳۸۱۷۳۲	۵۳	۱۶۲۸۶۳	۳۰۴۹۹۲	مرد و زن
۹۲	۶۷۲۳۰	۷۳۳۴۴	۷۷	۴۲۲۱۴	۵۴۵۴۷	۶-۹ ساله
۹۰	۶۲۶۹۰	۶۹۳۸۲	۷۸	۴۱۱۸۷	۵۲۶۴۹	۱۰-۱۴ ساله
۸۴	۴۴۵۴۵	۵۳۱۲۳	۷۰	۲۹۹۴۳	۴۲۸۰۸	۱۵-۱۹ ساله
۷۶	۳۰۳۴۵	۴۰۰۹۷	۵۵	۱۶۸۷۳	۳۰۵۹۷	۲۰-۲۴ ساله
۶۳	۱۸۹۸۵	۳۰۰۴	۴۴	۱۲۷۱۰	۲۹۰۸۴	۲۵-۲۹ ساله
۵۲	۱۴۵۷۱	۲۷۹۷۱	۳۸	۸۷۱۹	۲۲۸۶۸	۳۰-۳۴ ساله
۴۶	۱۰۱۸۴	۲۲۲۳۴	۲۸	۴۰۰۰	۱۴۲۶۱	۳۵-۳۹ ساله
۳۴	۴۵۰۵	۱۳۲۷۵	۱۸	۱۷۹۸	۱۰۱۲۹	۴۰-۴۴ ساله
۲۴	۲۲۸۳	۹۵۲۳	۱۵	۱۵۴۲	۱۰۶۲۱	۴۵-۴۹ ساله
۲۰	۲۱۷۸	۱۰۸۵۷	۱۱	۱۳۵۱	۱۱۹۹۳	۵۰-۵۴ ساله
۱۵	۱۷۴۵	۱۱۵۶۴	۱۱	۱۰۹۲	۹۵۱۸	۵۵-۵۹ ساله
۱۳	۱۳۵۰	۱۰۱۹۱	۸	۵۳۹	۶۸۵۹	۶۰-۶۴ ساله
۱۰	۹۷۷	۹۸۴۵	۷	۵۷۱	۸۵۰۹	۶۵ ساله و بیشتر
۳۰	۹۶	۳۲۲	۵۹	۳۲۴	۵۴۹	نامشخص



۱۶-۲- جمعیت ۶ ساله و بیشتر، تعداد باسوادان و نرخ باسوادی بر حسب جنس و سن (دنباله)
(نفر- درصد)

آبان ۱۳۸۵			آبان ۱۳۷۵			جنس و گروه سنی
نرخ باسوادی	باسوادان	جمعیت	نرخ باسوادی	باسوادان	جمعیت	
۸۲	۴۶۲۸۵۷	۵۶۷۱۲۳	۷۶	۳۴۳۱۷۴	۴۵۴۴۲۵	مرد و زن.....
۹۵	۴۰۳۷۹	۴۲۴۰۶	۹۲	۷۱۴۴۷	۷۷۶۵۴ ۶-۹ ساله
۹۸	۷۲۵۳۴	۷۴۱۰۳	۹۵	۸۴۵۳۹	۸۸۹۳۹ ۱۰-۱۴ ساله
۹۷	۹۳۲۶۸	۹۶۵۱۲	۹۲	۵۹۱۵۴	۶۴۵۵۸ ۱۵-۱۹ ساله
۹۵	۷۶۵۷۸	۸۰۵۳۳	۸۵	۳۸۱۲۵	۴۴۹۷۲ ۲۰-۲۴ ساله
۹۱	۵۶۰۶۹	۶۱۴۷۸	۸۰	۳۱۲۰۳	۳۹۲۳۳ ۲۵-۲۹ ساله
۸۵	۴۰۸۴۴	۴۸۰۱۷	۶۹	۱۹۹۹۴	۲۹۱۶۳ ۳۰-۳۴ ساله
۷۸	۳۱۰۷۸	۳۹۶۶۴	۵۶	۱۵۸۸۲	۲۸۱۳۹ ۳۵-۳۹ ساله
۶۶	۱۹۰۹۴	۲۹۰۵۳	۵۰	۱۰۶۹۶	۲۱۶۰۷ ۴۰-۴۴ ساله
۵۴	۱۴۵۱۲	۲۶۹۴۲	۳۶	۴۸۱۴	۱۳۳۵۱ ۴۵-۴۹ ساله
۴۶	۹۲۹۱	۲۰۴۰۳	۲۵	۲۱۹۵	۸۷۸۵ ۵۰-۵۴ ساله
۳۲	۳۸۶۶	۱۲۱۸۵	۱۹	۱۸۲۵	۹۴۵۷ ۵۵-۵۹ ساله
۲۱	۱۸۰۰	۸۷۶۳	۱۳	۱۴۷۵	۱۱۱۴۱ ۶۰-۶۴ ساله
۱۳	۲۵۴۴	۲۷۰۶۴	۱۰	۱۸۲۳	۱۷۴۲۴ ۶۵ ساله و بیشتر
.	.	.	۱۰۰	۲	۲	نامشخص.....



۱۶-۲- جمعیت ۶ ساله و بیشتر، تعداد باسوادان و نرخ باسوادی بر حسب جنس و سن (دنباله)
(نفر- درصد)

آبان ۱۳۹۵			آبان ۱۳۹۰			جنس و گروه سنی
نرخ باسوادی	باسوادان	جمعیت	نرخ باسوادی	باسوادان	جمعیت	
۸۴/۴	۵۲۷۶۸۸	۶۲۵۵۸۶	۸۲	۴۷۶۰۲۵	۵۸۱۱۵۵	مرد و زن.....
۹۶/۱	۵۰۲۶۶	۵۲۳۲۰	۹۴	۴۱۱۳۴	۴۳۷۴۴ ۶-۹ ساله
۹۸/۹	۵۴۸۶۶	۵۵۴۶۱	۹۹	۵۲۱۵۹	۵۲۸۹۸ ۱۰-۱۴ ساله
۹۸/۴	۵۰۳۳۵	۵۱۱۳۱	۹۷	۶۷۱۹۰	۶۸۹۹۷ ۱۵-۱۹ ساله
۹۷/۲	۶۲۶۷۲	۶۴۴۴۹	۹۶	۷۸۲۹۲	۸۱۷۲۴ ۲۰-۲۴ ساله
۹۶/۲	۷۸۹۲۲	۸۲۰۷۳	۹۴	۶۹۷۷۸	۷۴۰۵۱ ۲۵-۲۹ ساله
۹۴/۶	۷۰۸۶۱	۷۴۹۲۲	۹۰	۵۲۶۰۳	۵۸۲۲۳ ۳۰-۳۴ ساله
۸۹/۸	۵۲۴۳۷	۵۸۴۰۴	۸۳	۳۹۵۶۵	۴۷۶۵۳ ۳۵-۳۹ ساله
۸۲/۴	۳۸۶۷۴	۴۶۹۵۵	۷۷	۲۹۷۶۱	۳۸۸۸۵ ۴۰-۴۴ ساله
۷۴/۷	۲۸۲۸۴	۳۷۸۶۶	۶۴	۱۷۸۶۱	۲۷۹۳۴ ۴۵-۴۹ ساله
۶۱/۴	۱۶۳۳۰	۲۶۶۱۱	۴۹	۱۲۹۵۸	۲۶۲۴۲ ۵۰-۵۴ ساله
۴۷/۰	۱۱۵۱۱	۲۴۴۹۲	۴۲	۸۱۹۵	۱۹۴۸۰ ۵۵-۵۹ ساله
۳۹/۵	۷۱۳۵	۱۸۰۵۶	۲۶	۳۰۵۶	۱۱۷۳۳ ۶۰-۶۴ ساله
۱۶/۴	۵۳۹۵	۳۲۸۴۶	۱۲	۳۴۵۱	۲۹۵۵۵ ۶۵ ساله و بیشتر
.	.	.	۶۱	۲۲	۳۶	نامشخص.....



۱۶-۲- جمعیت ۶ ساله و بیشتر، تعداد باسوادان و نرخ باسوادی بر حسب جنس و سن (دنباله)
(نفر- درصد)

مهر ۱۳۷۰			مهر ۱۳۶۵			جنس و گروه سنی
نرخ باسوادی	باسوادان	جمعیت	نرخ باسوادی	باسوادان	جمعیت	
۷۸	۱۵۳۰۴۴	۱۹۷۱۳۷	۶۶	۱۰۴۰۱۹	۱۵۷۵۳۰	مرد.....
۹۵	۳۵۹۸۰	۳۷۷۱۸	۸۸	۲۴۳۰۳	۲۷۷۱۰ ۶-۹ ساله
۹۵	۳۴۱۶۵	۳۵۷۷۷	۹۰	۲۴۸۰۴	۲۷۵۹۰ ۱۰-۱۴ ساله
۹۲	۲۵۴۴۱	۲۷۵۳۹	۸۶	۱۸۶۸۲	۲۱۸۲۴ ۱۵-۱۹ ساله
۸۹	۱۷۶۹۵	۱۹۸۷۵	۷۴	۱۰۹۷۸	۱۴۷۹۵ ۲۰-۲۴ ساله
۸۰	۱۱۵۸۴	۱۴۴۸۱	۶۲	۹۱۸۸	۱۴۷۵۹ ۲۵-۲۹ ساله
۶۹	۱۰۰۱۹	۱۴۴۴۲	۵۶	۶۷۰۷	۱۱۹۴۲ ۳۰-۳۴ ساله
۶۴	۷۴۶۳	۱۱۵۹۷	۴۵	۳۱۰۹	۶۹۳۹ ۳۵-۳۹ ساله
۵۱	۳۲۵۸	۶۳۴۴	۲۹	۱۴۹۰	۵۱۱۳ ۴۰-۴۴ ساله
۳۸	۱۸۱۳	۴۸۱۲	۲۲	۱۳۴۴۲	۶۱۴۷ ۴۵-۴۹ ساله
۲۹	۱۸۹۳	۶۴۲۱	۱۸	۱۲۲۶	۶۹۶۰ ۵۰-۵۴ ساله
۲۳	۱۵۵۲	۶۷۵۳	۱۷	۱۰۰۶	۵۷۵۵ ۵۵-۵۹ ساله
۲۱	۱۲۴۱	۶۰۱۱	۱۴	۴۷۹	۳۴۰۵ ۶۰-۶۴ ساله
۱۷	۸۷۴	۵۱۶۸	۱۲	۴۹۲	۴۲۶۰ ۶۵ ساله و بیشتر
۲۸	۵۶	۱۹۹	۶۴	۲۱۳	۳۳۱ نامشخص



۱۶-۲- جمعیت ۶ ساله و بیشتر، تعداد باسوادان و نرخ باسوادی بر حسب جنس و سن (دنباله)
(نفر- درصد)

آبان ۱۳۸۵			آبان ۱۳۷۵			جنس و گروه سنی
نرخ باسوادی	باسوادان	جمعیت	نرخ باسوادی	باسوادان	جمعیت	
۸۷	۲۴۹۷۲۹	۲۸۶۴۹۹	۸۳	۱۸۹۵۵۱	۲۲۹۴۸۶	مرد
۹۶	۲۰۷۵۶	۲۱۶۴۵	۹۵	۳۸۲۸۰	۴۰۲۴۶ ۶-۹ ساله
۹۹	۳۷۴۱۴	۳۷۹۳۶	۹۸	۴۴۷۷۲	۴۵۸۲۲ ۱۰-۱۴ ساله
۹۸	۴۸۱۶۴	۴۹۲۴۰	۹۶	۳۰۵۸۲	۳۱۷۸۱ ۱۵-۱۹ ساله
۹۷	۳۸۲۵۹	۳۹۴۴۱	۹۳	۱۸۹۳۹	۲۰۳۱۷ ۲۰-۲۴ ساله
۹۵	۲۸۶۶۶	۳۰۰۵۳	۹۱	۱۷۱۷۴	۱۸۸۷۶ ۲۵-۲۹ ساله
۹۳	۲۲۵۸۴	۲۴۲۱۷	۸۳	۱۱۸۵۸	۱۴۲۲۰ ۳۰-۳۴ ساله
۹۱	۱۸۰۳۰	۱۹۸۵۸	۷۲	۱۰۴۶۳	۱۴۴۴۳ ۳۵-۳۹ ساله
۸۲	۱۱۶۰۵	۱۴۲۲۵	۶۷	۷۶۹۳	۱۱۴۶۸ ۴۰-۴۴ ساله
۷۱	۹۸۴۲	۱۳۸۸۷	۵۵	۳۳۸۶	۶۲۱۲ ۴۵-۴۹ ساله
۶۵	۶۹۲۶	۱۰۶۴۱	۳۹	۱۷۱۸	۴۴۱۵ ۵۰-۵۴ ساله
۵۲	۲۹۱۰	۵۶۴۸	۲۹	۱۶۱۸	۵۶۷۲ ۵۵-۵۹ ساله
۳۴	۱۴۴۹	۴۳۱۷	۲۱	۱۳۴۸	۶۴۲۵ ۶۰-۶۴ ساله
۲۰	۳۱۲۴	۱۵۳۹۱	۱۸	۱۷۱۸	۹۵۸۷ ۶۵ ساله و بیشتر
.	.	.	۱۰۰	۲	۲	نامشخص



۱۶-۲- جمعیت ۶ ساله و بیشتر، تعداد باسوادان و نرخ باسوادی بر حسب جنس و سن (دنباله)
(نفر- درصد)

آبان ۱۳۹۵			آبان ۱۳۹۰			جنس و گروه سنی
نرخ باسوادی	باسوادان	جمعیت	نرخ باسوادی	باسوادان	جمعیت	
۱۹/۲	۲۸۲۱۵۵	۳۱۶۲۳۱	۱۷	۲۵۱۹۵۵	۲۸۹۶۲۱	مرد
۹۶/۲	۲۵۷۴۳	۲۶۷۶۲	۹۴	۲۱۰۹۷	۲۲۴۱۴ ۶-۹ ساله
۹۹/۰	۲۸۰۹۸	۲۸۳۷۶	۹۹	۲۶۷۴۶	۲۷۰۵۵ ۱۰-۱۴ ساله
۹۸/۶	۲۵۳۶۸	۲۵۷۲۸	۹۸	۳۳۳۱۱	۳۳۹۸۲ ۱۵-۱۹ ساله
۹۷/۹	۳۱۳۷۳	۳۲۰۵۱	۹۷	۳۸۵۷۴	۳۹۶۸۴ ۲۰-۲۴ ساله
۹۷/۵	۴۰۶۷۶	۴۱۷۱۹	۹۶	۳۵۰۱۵	۳۶۳۹۷ ۲۵-۲۹ ساله
۹۶/۸	۳۶۳۵۵	۳۷۵۵۶	۹۵	۲۶۸۳۴	۲۸۳۰۸ ۳۰-۳۴ ساله
۹۴/۷	۲۷۶۱۲	۲۹۱۴۸	۹۱	۲۱۷۶۴	۲۳۹۹۴ ۳۵-۳۹ ساله
۹۱/۶	۲۱۸۰۴	۲۳۷۹۵	۸۹	۱۷۱۴۴	۱۹۳۳۹ ۴۰-۴۴ ساله
۸۸/۴	۱۶۸۰۸	۱۹۰۱۵	۸۰	۱۰۸۴۳	۱۳۶۱۰ ۴۵-۴۹ ساله
۷۸/۸	۱۰۲۴۵	۱۳۰۰۹	۶۷	۸۹۳۲	۱۳۳۷۱ ۵۰-۵۴ ساله
۶۴/۶	۸۱۷۵	۱۲۶۴۷	۶۲	۶۲۶۰	۱۰۱۱۳ ۵۵-۵۹ ساله
۵۹/۱	۵۴۷۲	۹۲۶۶	۴۵	۲۳۵۵	۵۲۳۱ ۶۰-۶۴ ساله
۲۵/۸	۴۴۲۶	۱۷۱۵۹	۱۹	۳۰۶۴	۱۶۰۹۸ ۶۵ ساله و بیشتر
۰/۰	۰	۰	۶۴	۱۶	۲۵	نامشخص



۱۶-۲- جمعیت ۶ ساله و بیشتر، تعداد باسوادان و نرخ باسوادی بر حسب جنس و سن (دنباله)
(نفر- درصد)

مهر ۱۳۷۰			مهر ۱۳۶۵			جنس و گروه سنی
نرخ باسوادی	باسوادان	جمعیت	نرخ باسوادی	باسوادان	جمعیت	
۵۹	۱۰۸۶۴۰	۱۸۴۵۹۵	۴۰	۵۸۸۴۴	۱۴۷۴۶۲	زن.....
۸۸	۳۱۲۵۰	۳۵۶۲۶	۶۷	۱۷۹۱۱	۲۶۸۳۷ ۶-۹ ساله
۸۵	۲۸۵۲۵	۳۳۶۰۵	۶۵	۱۶۳۸۳	۲۵۰۵۹ ۱۰-۱۴ ساله
۷۵	۱۹۱۰۴	۲۵۵۸۴	۵۴	۱۱۲۶۱	۲۰۹۸۴ ۱۵-۱۹ ساله
۶۳	۱۲۶۵۰	۲۰۲۲۲	۳۷	۵۸۹۵	۱۵۸۰۲ ۲۰-۲۴ ساله
۴۸	۷۴۰۱	۱۵۵۲۳	۲۵	۳۵۲۲	۱۴۳۲۵ ۲۵-۲۹ ساله
۳۴	۴۵۵۲	۱۳۵۲۹	۱۸	۲۰۱۲	۱۰۹۲۶ ۳۰-۳۴ ساله
۲۶	۲۷۲۱	۱۰۶۳۷	۱۲	۸۹۱	۷۳۲۲ ۳۵-۳۹ ساله
۱۸	۱۲۴۷	۶۹۳۱	۶	۳۰۸	۵۰۱۶ ۴۰-۴۴ ساله
۱۰	۴۶۰	۴۷۱۱	۴	۲۰۰	۴۴۷۴ ۴۵-۴۹ ساله
۶	۲۸۵	۴۴۳۶	۲	۱۲۵	۵۰۳۳ ۵۰-۵۴ ساله
۴	۱۹۳	۴۸۱۱	۲	۸۶	۳۷۶۳ ۵۵-۵۹ ساله
۳	۱۰۹	۴۱۸۰	۲	۶۰	۳۴۵۴ ۶۰-۶۴ ساله
۲	۱۰۳	۴۶۷۷	۲	۷۹	۴۲۴۹ ۶۵ ساله و بیشتر
۳۳	۴۰	۱۲۳	۵۱	۱۱۱	۲۱۸ نامشخص



۱۶-۲- جمعیت ۶ ساله و بیشتر، تعداد باسوادان و نرخ باسوادی بر حسب جنس و سن (دنباله)
(نفر- درصد)

آبان ۱۳۸۵			آبان ۱۳۷۵			جنس و گروه سنی
نرخ باسوادی	باسوادان	جمعیت	نرخ باسوادی	باسوادان	جمعیت	
۷۶	۲۱۳۱۲۸	۲۸۰۶۲۴	۶۸	۱۵۳۶۲۳	۲۲۴۹۳۹	زن.....
۹۵	۱۹۶۲۳	۲۰۷۶۱	۸۹	۳۳۱۶۷	۳۷۴۰۸ ۶-۹ ساله
۹۷	۲۵۱۲۰	۳۶۱۶۷	۹۲	۳۹۷۶۷	۴۳۱۱۷ ۱۰-۱۴ ساله
۹۵	۴۵۱۰۴	۴۷۲۷۲	۸۷	۲۸۵۷۲	۳۲۷۷۷ ۱۵-۱۹ ساله
۹۳	۳۸۳۱۹	۴۱۰۹۲	۷۸	۱۹۱۸۶	۲۴۶۵۵ ۲۰-۲۴ ساله
۸۷	۲۷۴۰۳	۳۱۴۲۵	۶۹	۱۴۰۲۹	۲۰۳۵۷ ۲۵-۲۹ ساله
۷۷	۱۸۲۶۰	۲۳۸۰۰	۵۴	۸۱۳۶	۱۴۹۴۳ ۳۰-۳۴ ساله
۶۶	۱۳۰۴۸	۱۹۸۰۶	۴۰	۵۴۱۹	۱۳۶۹۶ ۳۵-۳۹ ساله
۵۱	۷۴۸۹	۱۴۸۲۸	۳۰	۳۰۰۳	۱۰۱۳۹ ۴۰-۴۴ ساله
۳۶	۴۶۷۰	۱۳۰۸۵	۲۰	۱۴۲۸	۷۱۳۹ ۴۵-۴۹ ساله
۲۴	۲۳۶۵	۹۷۶۲	۱۱	۴۷۷	۴۳۷۰ ۵۰-۵۴ ساله
۱۵	۹۵۶	۶۵۳۷	۵	۲۰۷	۳۷۸۵ ۵۵-۵۹ ساله
۸	۳۵۱	۴۴۴۶	۳	۱۲۷	۴۷۱۶ ۶۰-۶۴ ساله
۴	۴۲۰	۱۱۶۴۳	۱	۱۰۵	۷۸۳۷ ۶۵ ساله و بیشتر
.	نامشخص.....



۱۶-۲- جمعیت ۶ ساله و بیشتر، تعداد باسوادان و نرخ باسوادی بر حسب جنس و سن (دنباله)
(نفر- درصد)

آبان ۱۳۹۵			آبان ۱۳۹۰			جنس و گروه سنی
نرخ باسوادی	باسوادان	جمعیت	نرخ باسوادی	باسوادان	جمعیت	
۷۹/۴	۲۴۵۵۳۳	۳۰۹۳۵۵	۷۰	۲۲۴۰۷۰	۲۹۱۵۳۴	زن.....
۹۶/۰	۲۴۵۲۳	۲۵۵۵۸	۹۴	۲۰۰۳۷	۲۱۳۳۰۶-۹ ساله
۹۸/۸	۲۶۷۶۸	۲۷۰۸۵	۹۸	۲۵۴۱۳	۲۵۸۴۳۱۰-۱۴ ساله
۹۸/۳	۲۴۹۶۷	۲۵۴۰۳	۹۷	۳۳۸۷۹	۳۵۰۱۵۱۵-۱۹ ساله
۹۶/۶	۳۱۲۹۹	۳۲۳۹۸	۹۴	۳۹۷۱۸	۴۲۰۴۰۲۰-۲۴ ساله
۹۴/۸	۳۸۲۴۶	۴۰۳۵۴	۹۲	۳۴۷۶۳	۳۷۶۵۴۲۵-۲۹ ساله
۹۲/۳	۳۴۵۰۶	۳۷۳۶۶	۸۶	۲۵۷۶۹	۲۹۹۱۵۳۰-۳۴ ساله
۸۴/۹	۲۴۸۲۵	۲۹۲۵۶	۷۵	۱۷۸۰۱	۲۳۶۵۹۳۵-۳۹ ساله
۷۲/۸	۱۶۸۷۰	۲۳۱۶۰	۶۵	۱۲۶۱۷	۱۹۵۴۶۴۰-۴۴ ساله
۶۰/۹	۱۱۴۷۶	۱۸۸۵۱	۴۹	۷۰۱۸	۱۴۳۳۴۴۵-۴۹ ساله
۴۴/۷	۶۰۸۵	۱۳۶۰۲	۳۱	۴۰۲۶	۱۲۸۷۱۵۰-۵۴ ساله
۲۸/۲	۳۳۳۶	۱۱۸۴۵	۲۱	۱۹۴۵	۹۳۶۷۵۵-۵۹ ساله
۱۸/۹	۱۶۶۳	۸۷۹۰	۱۱	۷۰۱	۶۵۰۲۶۰-۶۴ ساله
۶/۲	۹۶۹	۱۵۶۸۷	۳	۳۸۷	۱۳۴۵۷۶۵ ساله و بیشتر
۰/۰	۰	۰	۵۵	۶	۱۱نامشخص

مأخذ: مرکز آمار ایران (ر.م).

- مرکز آمار ایران: دفتر جمعیت، نیروی کار و سرشماری.

۱۶-۳- جمعیت ۶ ساله و بیش تر، تعداد باسوادان و نرخ باسوادی در نقاط شهری و روستایی برحسب جنس و شهرستان: آبان ۱۳۹۵ (درصد)

کل									شهرستان
نرخ باسوادی			باسوادان			جمعیت ۶ ساله و بیش تر			
زن	مرد	مرد و زن	زن	مرد	مرد و زن	زن	مرد	مرد و زن	
۷۹/۴	۸۹/۲	۸۴/۴	۲۴۵۵۳۳	۲۸۲۱۵۵	۵۲۷۶۸۸	۳۰۹۳۵۵	۳۱۶۲۳۱	۶۲۵۵۸۶	کل استان...
۸۲/۵	۹۱/۲	۸۶/۹	۱۰۵۸۱۴	۱۲۱۴۹۰	۲۲۷۳۰۴	۱۲۸۱۸۹	۱۳۳۲۴۵	۲۶۱۴۳۴	بویراحمد.....
۷۲/۳	۸۴/۳	۷۸/۳	۴۱۳۶۰	۴۸۵۹۲	۸۹۹۵۲	۵۷۲۳۳	۵۷۶۶۹	۱۱۴۹۰۲	کهگیلویه.....
۸۵/۵	۹۳/۱	۸۹/۳	۴۶۹۴۸	۵۱۹۹۵	۹۸۹۴۳	۵۴۹۲۷	۵۵۸۳۷	۱۱۰۷۶۴	گچساران.....
۷۴/۷	۸۷/۴	۸۱/۱	۱۳۹۴۴	۱۶۳۷۲	۳۰۳۱۶	۱۸۶۵۸	۱۸۷۳۵	۳۷۳۹۳	دنا.....
۷۶/۵	۸۸/۰	۸۲/۴	۱۲۳۸۱	۱۴۶۹۱	۲۷۰۷۲	۱۶۱۷۷	۱۶۶۸۹	۳۲۸۶۶	بهمئی.....
۷۴/۳	۸۵/۳	۷۹/۷	۷۱۷۹	۸۰۷۳	۱۵۲۵۲	۹۶۶۰	۹۴۶۸	۱۹۱۲۸	باشت.....
۷۴/۵	۸۶/۸	۸۰/۶	۱۱۰۷۶	۱۲۸۸۰	۲۳۹۵۶	۱۴۸۷۱	۱۴۸۴۴	۲۹۷۱۵	چرام.....
۷۰/۹	۸۲/۷	۷۶/۸	۶۸۳۱	۸۰۶۲	۱۴۸۹۳	۹۶۴۰	۹۷۴۴	۱۹۳۸۴	لنده.....

نقاط شهری									شهرستان
نرخ باسوادی			باسوادان			جمعیت ۶ ساله و بیش تر			
زن	مرد	مرد و زن	زن	مرد	مرد و زن	زن	مرد	مرد و زن	
۸۶/۱	۹۳/۷	۹۰	۱۴۸۵۰۵	۱۶۵۵۳۸	۳۱۴۰۴۳	۱۷۲۴۴۰	۱۷۶۶۹۰	۳۴۹۱۳۰	کل استان.....
۸۹/۳	۹۵/۳	۹۲/۳	۶۰۳۲۲	۶۶۸۷۸	۱۲۷۲۰۰	۶۷۵۵۲	۷۰۲۰۴	۱۳۷۷۵۶	بویراحمد.....
۷۹/۸	۹۰/۲	۸۵/۱	۲۵۰۷۱	۲۹۰۱۴	۵۴۰۸۵	۳۱۳۹۹	۳۲۱۵۳	۶۳۵۵۲	کهگیلویه.....
۸۸/۹	۹۵/۲	۹۲/۱	۳۸۲۲۱	۴۱۳۷۷	۷۹۵۹۸	۴۲۹۹۴	۴۳۴۷۳	۸۶۴۶۷	گچساران.....
۸۶/۰	۹۴/۰	۹۰/۱	۳۷۴۲	۴۲۶۲	۸۰۰۴	۴۳۵۳	۴۵۳۳	۸۸۸۶	دنا.....
۸۲/۱	۹۳/۰	۸۷/۸	۶۸۶۳	۷۹۵۸	۱۴۸۲۱	۸۳۵۷	۸۵۵۵	۱۶۹۱۲	بهمئی.....
۸۲/۶	۹۰/۹	۸۶/۸	۳۸۳۰	۴۱۹۲	۸۰۲۲	۴۶۳۴	۴۶۱۱	۹۲۴۵	باشت.....
۸۱/۲	۹۱/۴	۸۶/۲	۶۱۲۹	۶۸۴۱	۱۲۹۷۰	۷۵۵۱	۷۴۸۷	۱۵۰۳۸	چرام.....
۷۷/۳	۸۸/۴	۸۲/۹	۴۳۲۷	۵۰۱۶	۹۳۴۳	۵۶۰۰	۵۶۷۴	۱۱۲۷۴	لنده.....



۱۶-۳- جمعیت ۶ ساله و بیش تر، تعداد باسوادان و نرخ باسوادی در نقاط شهری و روستایی برحسب جنس و شهرستان: آبان ۱۳۹۵ (دنباله)

نقاط روستایی									شهرستان
نرخ باسوادی			باسوادان			جمعیت ۶ ساله و بیش تر			
زن	مرد	مرد و زن	زن	مرد	مرد و زن	زن	مرد	مرد و زن	
۷۰/۹	۸۳/۶	۷۷/۳	۹۷۰۲۸	۱۱۶۶۱۷	۲۱۳۶۴۵	۱۳۶۹۱۵	۱۳۹۵۴۱	۲۷۶۴۵۶	کل استان.....
۷۵/۰	۸۶/۶	۸۰/۹	۴۵۴۹۲	۵۴۶۱۲	۱۰۰۱۰۴	۶۰۶۳۷	۶۳۰۴۱	۱۲۳۶۷۸	بویراحمد.....
۶۳/۱	۷۶/۷	۶۹/۸	۱۶۲۸۹	۱۹۵۷۸	۳۵۸۶۷	۲۵۸۳۴	۲۵۵۱۶	۵۱۳۵۰	کهگیلویه.....
۷۳/۱	۸۵/۹	۷۹/۶	۸۷۲۷	۱۰۶۱۸	۱۹۳۴۵	۱۱۹۳۳	۱۲۳۶۴	۲۴۲۹۷	گچساران.....
۷۱/۳	۸۵/۳	۷۸/۳	۱۰۲۰۲	۱۲۱۱۰	۲۲۳۱۲	۱۴۳۰۵	۱۴۲۰۲	۲۸۵۰۷	دنا.....
۷۰/۶	۸۲/۸	۷۶/۸	۵۵۱۸	۶۷۳۳	۱۲۲۵۱	۷۸۲۰	۸۱۳۴	۱۵۹۵۴	بهمئی.....
۶۶/۶	۷۹/۹	۷۳/۲	۳۳۴۹	۳۸۸۱	۷۲۳۰	۵۰۲۶	۴۸۵۷	۹۸۸۳	باشت.....
۶۷/۶	۸۲/۱	۷۴/۹	۴۹۴۷	۶۰۳۹	۱۰۹۸۶	۷۳۲۰	۷۳۵۷	۱۴۶۷۷	چرام.....
۶۲/۰	۷۴/۸	۶۸/۴	۲۵۰۴	۳۰۴۶	۵۵۵۰	۴۰۴۰	۴۰۷۰	۸۱۱۰	لنده.....

مأخذ: مرکز آمار ایران (م.ر).

- مرکز آمار ایران: دفتر جمعیت، نیروی کار و سرشماری.

۱۶-۴ خانوارهای معمولی استان برحسب جنس سرپرست خانوار و تعداد افراد، تعداد افراد باسواد و بی‌سواد: آبان ۱۳۹۵

جنس سرپرست خانوار و تعداد افراد در خانوار	جمع	باسواد			
		ندارد	۱ نفر	۲ نفر	۳ نفر
مرد و زن.....	۱۸۵۶۸۶	۱۲۲۳۵	۱۸۲۰۴	۶۱۱۴۹	۳۷۳۲۲
۱ نفر.....	۱۰۰۲۳	۵۵۶۰	۴۴۴۶	.	.
۲ نفر.....	۲۹۲۵۹	۵۲۴۳	۶۱۷۴	۱۷۸۴۲	.
۳ نفر.....	۴۲۸۳۵	۸۸۳	۵۶۱۵	۲۶۶۳۴	۹۷۰۳
۴ نفر.....	۴۸۷۹۶	۳۹۹	۱۵۰۴	۱۴۰۷۵	۱۸۲۳۹
۵ نفر.....	۳۱۴۶۳	۹۶	۳۷۱	۲۱۰۱	۷۵۸۹
۶ نفر.....	۱۵۱۲۶	۳۵	۷۸	۴۰۳	۱۵۰۳
۷ نفر.....	۵۵۸۱	۷	۱۲	۶۸	۲۵۱
۸ نفر.....	۱۸۴۳	۱۰	۱	۲۰	۲۸
۹ نفر.....	۵۲۹	۲	۳	۳	۷
۱۰ نفر و بیشتر.....	۲۳۱	.	.	۳	۲
مرد.....	۱۶۴۷۶۶	۶۶۹۲	۱۲۲۴۹	۵۶۹۹۶	۳۴۴۳۵
۱ نفر.....	۳۲۹۰	۶۴۵	۲۶۳۳	.	.
۲ نفر.....	۲۳۸۶۸	۴۷۱۹	۲۶۹۸	۱۶۴۵۱	.
۳ نفر.....	۳۸۶۱۱	۸۱۳	۵۰۳۸	۲۴۳۱۵	۸۴۴۵
۴ نفر.....	۴۶۲۲۴	۲۸۰	۱۴۲۹	۱۳۷۰۸	۱۶۸۷۹
۵ نفر.....	۳۰۱۴۰	۸۷	۳۶۱	۲۰۴۱	۷۳۵۹
۶ نفر.....	۱۴۶۵۱	۳۰	۷۵	۳۸۹	۱۴۷۰
۷ نفر.....	۵۴۳۷	۶	۱۱	۶۸	۲۴۶
۸ نفر.....	۱۸۰۴	۱۰	۱	۱۹	۲۷
۹ نفر.....	۵۱۳	۲	۳	۳	۷
۱۰ نفر و بیشتر.....	۲۲۸	.	.	۲	۲
زن.....	۲۰۹۲۰	۵۵۴۳	۵۹۵۵	۴۱۵۳	۲۸۸۷
۱ نفر.....	۶۷۳۳	۴۹۱۵	۱۸۱۳	.	.
۲ نفر.....	۵۳۹۱	۵۲۴	۳۴۷۶	۱۳۹۱	.
۳ نفر.....	۴۲۲۴	۷۰	۵۷۷	۲۳۱۹	۱۲۵۸
۴ نفر.....	۲۵۷۲	۱۹	۷۵	۳۶۷	۱۳۶۰
۵ نفر.....	۱۳۲۳	۹	۱۰	۶۰	۲۳۰
۶ نفر.....	۴۷۵	۵	۳	۱۴	۳۳
۷ نفر.....	۱۴۴	۱	۱	.	۵
۸ نفر.....	۳۹	.	.	۱	۱
۹ نفر.....	۱۶
۱۰ نفر و بیشتر.....	۳	.	.	۱	.



۱۶-۴- خانوارهای معمولی استان برحسب جنس سرپرست خانوار و تعداد افراد، تعداد افراد باسواد و بی‌سواد: آبان ۱۳۹۵ (دنباله)

اظهار نشده	بی سواد					جنس سرپرست خانوار و تعداد افراد در خانوار
	۴ نفر و بیشتر	۳ نفر	۲ نفر	۱ نفر	ندارد	
۱۷	۶۹۹	۲۹۱۱	۲۴۳۷۶	۳۶۷۰۵	۱۲۰۹۷۸	مرد و زن.....
۱۷	.	.	.	۵۵۶۰	۴۴۴۶	انفر.....
.	.	.	۵۱۷۶	۵۴۳۲	۱۸۶۵۱	انفر.....
.	.	۵۶۱	۴۸۱۹	۵۹۶۶	۳۱۴۸۹	انفر.....
.	۱۳۹	۶۶۱	۵۱۱۷	۷۲۱۹	۳۵۶۶۰	انفر.....
.	۱۷۸	۶۳۸	۴۲۸۶	۶۳۴۵	۲۰۰۱۶	انفر.....
.	۱۶۴	۵۱۷	۲۸۸۸	۳۸۳۰	۷۷۲۷	انفر.....
.	۹۸	۲۸۹	۱۳۸۵	۱۶۰۵	۲۲۰۴	انفر.....
.	۶۹	۱۴۸	۴۹۶	۵۳۱	۵۹۹	انفر.....
.	۲۹	۶۴	۱۳۶	۱۶۴	۱۳۶	انفر.....
.	۲۲	۳۳	۷۳	۵۳	۵۰	انفر و بیشتر.....
۱۲	۶۵۲	۲۷۶۶	۲۳۱۹۱	۲۴۴۶۰	۱۱۳۶۸۵	مرد و زن.....
۱۲	.	.	.	۶۴۵	۲۶۳۳	انفر.....
.	.	.	۴۷۰۴	۲۵۳۴	۱۶۶۳۰	انفر.....
.	.	۵۰۹	۴۵۱۶	۳۹۰۰	۲۹۶۸۶	انفر.....
.	۱۲۴	۶۱۵	۴۹۲۷	۵۹۱۵	۳۴۶۴۳	انفر.....
.	۱۶۴	۶۱۲	۴۱۵۴	۵۶۶۳	۱۹۵۴۷	انفر.....
.	۱۵۲	۵۰۶	۲۸۲۹	۳۵۵۷	۷۶۰۷	انفر.....
.	۹۵	۲۸۳	۱۳۶۳	۱۵۲۶	۲۱۷۰	انفر.....
.	۶۸	۱۴۴	۴۹۳	۵۱۴	۵۸۵	انفر.....
.	۲۸	۶۴	۱۳۲	۱۵۵	۱۳۴	انفر.....
.	۲۱	۳۳	۷۳	۵۱	۵۰	انفر و بیشتر.....
۵	۴۷	۱۴۵	۱۱۸۵	۱۲۲۴۵	۷۲۹۳	زن.....
۵	.	.	.	۴۹۱۵	۱۸۱۳	انفر.....
.	.	.	۴۷۲	۲۸۹۸	۲۰۲۱	انفر.....
.	.	۵۲	۳۰۳	۲۰۶۶	۱۸۰۳	انفر.....
.	۱۵	۴۶	۱۹۰	۱۳۰۴	۱۰۱۷	انفر.....
.	۱۴	۲۶	۱۳۲	۶۸۲	۴۶۹	انفر.....
.	۱۲	۱۱	۵۹	۲۷۳	۱۲۰	انفر.....
.	۳	۶	۲۲	۷۹	۳۴	انفر.....
.	۱	۴	۳	۱۷	۱۴	انفر.....
.	۱	.	۴	۹	۲	انفر.....
.	۱	.	.	۲	.	انفر و بیشتر.....

مأخذ: مرکز آمار ایران (م.ر).

- مرکز آمار ایران: دفتر جمعیت، نیروی کار و سرشماری.

۱۶-۵- دانش‌آموزان و کارکنان آموزشی دوره‌های تحصیلی

کارکنان آموزشی، دفتری و اداری		دانش‌آموزان			سال و دوره تحصیلی
مدیریت و کیفیت بخشی	معلم	دختر	پسر	جمع	
۳۵۴۷	۸۷۹۰	۹۹۲۹۷	۱۲۲۱۴۶	۲۲۱۴۴۳۱۳۸۰-۸۱
۳۶۱۶	۱۰۱۶۷	۸۴۲۸۲	۱۰۰۴۱۵	۱۸۴۶۹۷۱۳۸۵-۸۶
۵۶۳۵	۸۹۹۱	۶۹۰۸۱	۷۶۹۵۰	۱۴۶۰۳۱۱۳۹۰-۹۱
۴۰۹۱	۹۰۳۱	۶۷۸۴۴	۷۴۴۵۳	۱۴۲۲۹۷۱۳۹۲-۹۳
۴۲۹۸	۸۸۹۳	۶۹۲۶۰	۷۶۵۵۸	۱۴۵۸۱۸۱۳۹۳-۹۴
۴۶۸۳	۸۸۲۴	۷۰۶۴۳	۷۶۸۵۳	۱۴۷۴۹۶۱۳۹۴-۹۵
۴۵۵۲	۶۰۷۱	۷۲۳۲۴	۷۷۹۱۴	۱۵۰۲۳۸۱۳۹۵-۹۶
(۱) ۴۴۰۹	۹۰۵۵	۷۴۳۱۵	۷۹۴۷۴	۱۵۳۶۸۹۱۳۹۶-۹۷
۱۰۶	۲۵۲	۳۴۰	۵۶۰	۹۰۰	آموزش استثنایی.....
۰	۰	۵۲۲۵	۵۰۰۲	۱۰۲۲۷	پیش دبستانی.....
۱۲۵۷	۴۱۹۵	۳۹۵۱۲	۴۱۲۹۶	۸۰۸۰۸	ابتدایی.....
۸۸۷	۲۳۰۶	۱۵۰۴۲	۱۶۱۶۱	۳۱۲۰۳	دوره اول متوسطه.....
۱۳۰۵	۲۳۰۲	۱۱۳۹۵	۱۱۹۲۴	۲۳۳۱۹	دوره دوم متوسطه.....
۰	۰	۵۰	۳۹	۸۹	عمومی بزرگسال(دوره اول متوسطه)...
۴۲	۰	۲۶۵۱	۴۴۹۲	۷۱۴۳	تکمیلی بزرگسال(دوره دوم متوسطه)...

(۱) اختلاف سرجمع با اجزاء، مربوط به تعداد ۸۱۲ نفر کارکن دفتری و اداری اداره کل آموزش و پرورش استان می باشد که فقط در ستون جمع منظور شده است.

مأخذ: اداره کل آموزش و پرورش استان کهگیلویه و بویراحمد.

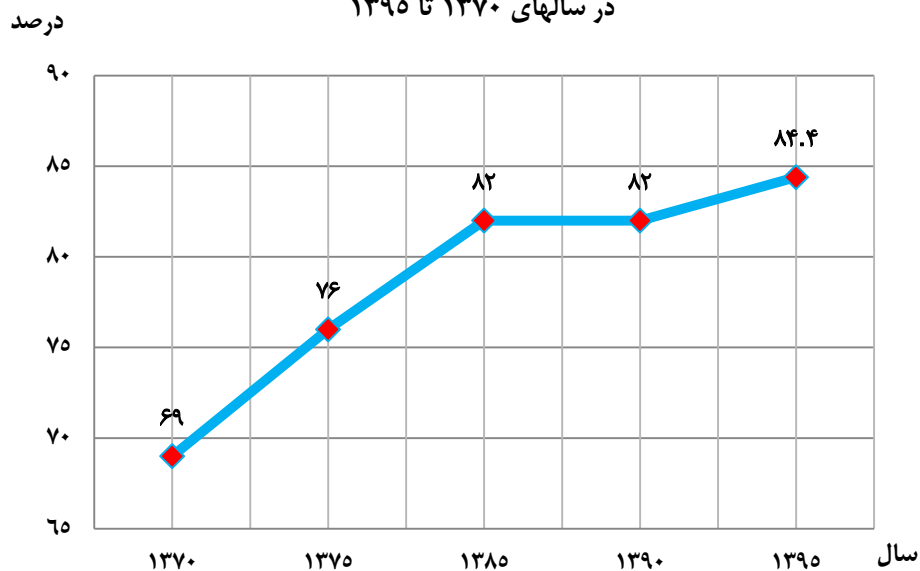
۱۶-۶- دانش‌آموزان^(۱) و کارکنان آموزشی اداره کل آموزش و پرورش استان

کارکنان آموزشی		دانش‌آموزان			سال تحصیلی و شهرستان
مدیریت و کیفیت بخشی	معلم	دختر	پسر	جمع	
۳۵۴۷	۸۷۹۰	۹۹۲۹۷	۱۲۲۱۴۶	۲۲۱۴۴۳۱۳۸۰-۸۱
۳۶۱۶	۱۰۱۶۷	۸۴۲۸۲	۱۰۰۴۱۵	۱۸۴۶۹۷۱۳۸۵-۸۶
۵۶۳۵	۸۹۹۱	۶۹۰۸۱	۷۶۹۵۰	۱۴۶۰۳۱۱۳۹۰-۹۱
۴۰۹۱	۹۰۳۱	۶۷۸۴۴	۷۴۴۵۳	۱۴۲۲۹۷۱۳۹۲-۹۳
۴۲۹۸	۸۸۹۳	۶۹۲۶۰	۷۶۵۵۸	۱۴۵۸۱۸۱۳۹۳-۹۴
۴۶۸۳	۸۸۲۴	۷۰۶۴۳	۷۶۸۵۳	۱۴۷۴۹۶۱۳۹۴-۹۵
۴۵۵۲	۶۰۷۱	۶۴۱۸۲	۶۷۸۶۷	۱۳۲۰۴۹۱۳۹۵-۹۶
۴۴۰۹	۹۰۵۵	۶۵۹۴۹	۶۹۳۸۱	۱۳۵۳۳۰۱۳۹۶-۹۷
۱۸۰۶	۳۳۰۸	۲۸۳۹۲	۲۹۳۴۰	۵۷۷۳۲بویراحمد
۷۸۱	۱۹۳۱	۱۲۲۸۶	۱۳۳۶۴	۲۵۶۵۰کهگیلویه
۶۳۹	۱۰۹۱	۱۰۷۰۹	۱۰۹۵۷	۲۱۶۶۶گچساران
۲۶۹	۶۲۶	۳۲۵۳	۳۶۰۷	۶۸۶۰دنا
۲۸۶	۵۹۸	۳۶۳۹	۳۹۴۸	۷۵۸۷بهمنی
۱۶۵	۳۲۳	۱۶۳۲	۱۷۵۳	۳۳۸۵باشت
۱۸۸	۵۲۱	۲۵۹۱	۲۵۶۳	۵۱۵۴چرام
۱۶۹	۳۳۰	۱۹۵۵	۲۰۹۲	۴۰۴۷لنده
۱۰۶	۳۲۷	۱۴۹۲	۱۷۵۷	۳۲۴۹عشایرسیار

(۱) شامل دانش‌آموزان مدارس استثنایی، پیش دبستانی و بزرگسال نمی‌باشد.


مأخذ: اداره کل آموزش و پرورش استان کهگیلویه و بویراحمد.

۱۶-۱- نرخ باسوادی جمعیت ۶ ساله و بیشتر طی سرشماری های انجام گرفته در سالهای ۱۳۷۰ تا ۱۳۹۵



مینا: جدول ۱۶-۲

۱۶-۲- توزیع تعداد دانش آموزان در سال تحصیلی: ۱۳۹۶-۹۷



مینا: جدول ۱۶-۵

۱۶-۷- دانش‌آموزان آموزش استثنایی بر حسب دوره‌های تحصیلی

دانش آموز			سال و دوره تحصیلی
دختر	پسر	جمع	
۳۵۳	۴۶۲	۸۱۵۱۳۸۰-۸۱
۳۷۹	۴۴۱	۸۲۰۱۳۸۵-۸۶
۳۹۱	۵۶۷	۹۵۸۱۳۹۰-۹۱
۳۵۸	۵۲۹	۸۸۷۱۳۹۲-۹۳
۳۲۲	۵۰۴	۸۲۶۱۳۹۳-۹۴
۳۲۸	۵۲۱	۸۴۹۱۳۹۴-۹۵
۳۳۳	۵۳۲	۸۶۵۱۳۹۵-۹۶
۳۴۰	۵۶۰	۹۰۰۱۳۹۶-۹۷
۳۰	۵۸	۸۸پیش دبستانی
۲۱۸	۳۶۸	۵۸۶ابتدایی
۱۰	۱۵	۲۵دوره اول متوسطه
۳۷	۶۲	۹۹دوره اول متوسطه پیش حرفه‌ای
۱۱	۹	۲۰دوره دوم متوسطه
۳۴	۴۸	۸۲دوره دوم متوسطه پیش حرفه‌ای

مأخذ: اداره کل آموزش و پرورش استان کهگیلویه و بویراحمد.

۱۶-۸- دانش‌آموزان، کارکنان و امکانات آموزشی دوره آموزش استثنایی

کلاس	آموزشگاه	کارکنان آموزشی		دانش آموز			سال تحصیلی و شهرستان
		مدیریت و کیفیت بخشی	معلم	دختر	پسر	جمع	
۱۰۵	۱۸	۱۰۷	۱۸۲	۳۵۳	۴۶۲	۸۱۵۱۳۸۰-۸۱
۱۵۹	۳۹	۱۰۷	۱۸۱	۳۷۹	۴۴۱	۸۲۰۱۳۸۵-۸۶
۲۱۴	۵۸	۹۰	۲۲۰	۳۹۱	۵۶۷	۹۵۸۱۳۹۰-۹۱
۱۸۳	۶۴	۵۸	۲۱۷	۳۵۸	۵۲۹	۸۸۷۱۳۹۲-۹۳
۱۷۱	۶۶	۱۲۹	۲۱۱	۲۱۱	۵۰۴	۸۲۶۱۳۹۳-۹۴
۱۷۴	۶۹	۱۱۸	۲۲۷	۳۲۸	۵۲۱	۸۴۹۱۳۹۴-۹۵
۱۷۱	۷۱	۱۱۶	۲۲۷	۳۳۳	۵۳۲	۸۶۵۱۳۹۵-۹۶
۱۸۱	۱۳	۱۰۶	۲۵۲	۳۴۰	۵۶۰	۹۰۰۱۳۹۶-۹۷
۷۳	۲۵	۴۷	۱۱۵	۱۴۷	۲۳۲	۳۷۹بویراحمد
۳۹	۲۲	۲۵	۵۸	۸۱	۱۱۳	۱۹۴کهگیلویه
۳۱	۱۳	۱۷	۴۴	۴۹	۱۰۴	۱۵۳گچساران
۴	۴	۰	۴	۲	۹	۱۱دنا
۱۱	۶	۶	۹	۲۶	۳۱	۵۷بهمئی
۸	۴	۵	۱۰	۱۰	۲۴	۳۴باشت
۶	۴	۱	۴	۱۳	۱۲	۲۵چرام
۸	۴	۵	۸	۱۰	۳۲	۴۲لنده
۱	۱	۰	۰	۲	۳	۵عشایرسیار

مأخذ: اداره کل آموزش و پرورش استان کهگیلویه و بویراحمد.

۹-۱۶- دانش آموزان و امکانات آموزشی دوره پیش دبستانی

کلاس	آموزشگاه	دانش آموز			سال تحصیلی و شهرستان
		دختر	پسر	جمع	
۹۴	۲۴	۶۷۲	۶۷۰	۱۳۴۲۱۳۸۰-۸۱
۲۱۸	۱۵۵	۲۳۰۹	۲۳۲۲	۴۶۳۱۱۳۸۵-۸۶
۱۴۳	۹۴	۱۷۶۳	۱۲۶۸	۳۰۳۱۱۳۹۰-۹۱
۳۳۲	۲۱۷	۳۲۸۲	۲۵۱۰	۵۷۹۲۱۳۹۲-۹۳
۴۱۷	۲۵۸	۳۸۸۰	۳۳۷۱	۷۲۵۱۱۳۹۳-۹۴
۴۶۴	۲۹۶	۴۴۱۲	۴۰۳۰	۸۴۴۲۱۳۹۴-۹۵
۶۶۸	۴۱۲	۵۱۳۲	۵۱۳۵	۱۰۲۶۷۱۳۹۵-۹۶
۷۴۴	۴۴۹	۵۲۲۵	۵۰۰۲	۱۰۲۲۷۱۳۹۶-۹۷
۲۷۹	۱۶۸	۲۳۸۱	۲۱۴۰	۴۵۲۱بویراحمد
۱۵۰	۱۱۷	۹۵۷	۱۰۲۰	۱۹۷۷کهگیلویه
۵۵	۲۶	۴۵۹	۵۳۲	۹۹۱گچساران
۷۰	۳۸	۳۴۶	۳۷۲	۷۱۸دنا
۶۶	۲۵	۳۷۲	۴۰۱	۷۷۳بهمئی
۲۲	۱۳	۱۳۱	۱۶۰	۲۹۱باشت
۴۵	۲۹	۳۰۲	۹۶	۳۹۸چرام
۱۵	۷	۱۱۰	۱۰۰	۲۱۰لنده
۴۲	۲۶	۱۶۷	۱۸۱	۳۴۸عشایرسیار

مأخذ: اداره کل آموزش و پرورش استان کهگیلویه و بویراحمد.

۱۶-۱۰- دانش آموزان، کارکنان و امکانات آموزشی دوره ابتدایی

کلاس	آموزشگاه	کارکنان آموزشی		دانش آموزان			سال تحصیلی و شهرستان
		مدیریت و کیفیت بخشی	معلم	دختر	پسر	جمع	
۴۹۵۹	۱۶۳۷	۹۸۶	۴۴۷۳	۴۸۵۰۹	۵۵۸۲۰	۱۰۴۳۲۹۱۳۸۰-۸۱
۴۳۲۹	۱۹۱۲	۶۱۵	۴۳۱۶	۴۴۷۵۱	۴۷۲۸۴	۹۲۰۳۵۱۳۸۵-۸۶
۳۷۵۶	۱۵۶۹	۱۱۲۳	۳۴۵۸	۲۶۹۶۴	۲۷۵۶۲	۵۴۵۲۶۱۳۹۰-۹۱
۴۳۷۳	۱۶۱۳	۵۵۷	۳۵۹۷	۳۳۸۳۲	۳۵۲۷۹	۶۹۱۱۱۱۳۹۲-۹۳
۱۰۹۲	۱۶۵۶	۱۲۹۷	۴۲۴۸	۳۵۸۱۰	۳۷۵۰۷	۷۳۳۱۷۱۳۹۳-۹۴
۴۴۱۵	۱۶۵۴	۱۱۹۸	۴۱۳۴	۳۶۹۹۶	۳۸۱۷۸۴	۷۵۷۸۰۱۳۹۴-۹۵
۴۴۳۶	۱۶۳۹	۱۱۷۴	۴۲۵۹	۳۸۱۰۴	۳۹۹۷۶	۷۸۰۸۰۱۳۹۵-۹۶
۴۵۶۷	۱۶۵۷	۱۳۵۷	۴۱۹۵	۳۹۵۱۲	۴۱۲۹۶	۸۰۸۰۸۱۳۹۶-۹۷
۱۷۵۵	۵۶۲	۵۰۸	۱۵۳۸	۱۷۰۰۴	۱۷۵۳۹	۳۴۵۴۳بویراحمد
۹۳۰	۳۳۱	۲۱۳	۸۸۵	۷۴۶۳	۷۹۱۲	۱۵۳۷۵کهگیلویه
۵۵۷	۱۱۴	۲۱۶	۴۶۹	۶۱۵۲	۶۴۷۴	۱۲۶۲۶گچساران
۲۶۷	۹۶	۶۰	۲۶۱	۲۰۵۹	۲۲۴۸	۴۳۰۷دنا
۲۸۶	۱۱۸	۹۴	۳۰۲	۲۱۵۸	۲۲۲۲	۴۳۸۰بهمنی
۱۶۸	۹۳	۳۸	۱۶۲	۱۰۰۵	۱۰۷۷	۲۰۸۲باشت
۲۲۹	۱۱۱	۵۳	۲۳۵	۱۶۰۷	۱۵۹۵	۳۲۰۲چرام
۱۴۱	۶۲	۵۶	۱۵۱	۱۱۰۷	۱۱۶۶	۲۲۷۳لنده
۲۳۴	۱۷۰	۱۹	۱۹۲	۹۵۷	۱۰۶۳	۲۰۲۰عشایرسیار

مأخذ: اداره کل آموزش و پرورش استان کهگیلویه و بویراحمد.

۱۱-۱۶- دانش آموزان، کارکنان و امکانات آموزشی دوره اول متوسطه

کلاس	آموزشگاه	کارکنان آموزشی		دانش آموزان			سال تحصیلی و شهرستان
		مدیریت و کیفیت بخشی	معلم	دختر	پسر	جمع	
۲۳۱۷	۴۵۱	۷۶۷	۲۵۶۷	۲۷۰۸۱	۳۳۹۱۷	۶۰۹۹۸ ۱۳۸۰-۸۱
۲۳۸۱	۵۲۷	۱۰۵۳	۲۶۶۷	۲۲۸۲۲	۲۶۲۳۵	۴۹۰۵۷ ۱۳۸۵-۸۶
۱۶۶۷	۴۱۹	۱۲۶۱	۲۲۳۷	۱۵۶۵۶	۱۶۹۸۳	۳۲۶۳۹ ۱۳۹۰-۹۱
۱۱۲۲	۴۰۷	۴۴۴	۲۳۸۸	۹۹۸۶	۱۰۶۱۴	۲۰۶۰۰ ۱۳۹۲-۹۳
۱۰۹۲	۳۹۵	۱۰۵۷	۱۵۳۲	۹۷۴۷	۱۰۳۸۵	۲۰۱۳۲ ۱۳۹۳-۹۴
۱۶۰۶	۳۹۶	۸۹۲	۲۱۸۶	۱۴۵۵۴	۱۵۴۷۲	۳۰۰۲۶ ۱۳۹۴-۹۵
۲۴۳۳	۴۰۳	۹۰۰	۲۲۵۸	۱۴۷۸۵	۱۵۹۱۶	۳۰۷۰۱ ۱۳۹۵-۹۶
۱۶۳۳	۴۱۵	۸۸۷	۲۳۰۶	۱۵۰۴۲	۱۶۱۶۱	۳۱۲۰۳ ۱۳۹۶-۹۷
۶۱۶	۱۳۵	۳۷۱	۸۰۷	۶۴۵۳	۶۸۸۰	۱۳۳۳۳ بویراحمد
۳۴۰	۹۲	۱۵۱	۵۰۶	۲۷۹۳	۳۰۸۹	۵۸۸۲ کهگیلویه
۲۲۵	۵۶	۱۴۸	۲۸۹	۲۵۲۹	۲۵۵۹	۵۰۸۸ گچساران
۱۰۸	۳۴	۴۹	۱۷۳	۷۴۵	۷۹۹	۱۵۴۴ دنا
۹۰	۲۵	۶۲	۱۴۲	۷۹۸	۹۷۵	۱۷۷۳ بهمئی
۵۸	۱۸	۳۹	۸۶	۳۷۲	۴۰۰	۷۷۲ باشت
۸۲	۲۱	۳۶	۱۵۳	۵۸۱	۵۶۸	۱۱۴۹ چرام
۶۳	۱۷	۲۱	۹۵	۴۵۰	۵۵۳	۱۰۰۳ لنده
۵۱	۱۷	۱۰	۵۵	۳۲۱	۳۳۸	۶۵۹ عشایر سیار

مأخذ: اداره کل آموزش و پرورش استان کهگیلویه و بویراحمد.

۱۶-۱۲- دانش آموزان، کارکنان و امکانات آموزشی دوره دوم متوسطه

کلاس	آموزشگاه	کارکنان آموزشی		دانش آموزان			سال تحصیلی و شهرستان
		مدیریت و کیفیت بخشی	معلم	دختر	پسر	جمع	
۱۹۸۸	۲۶۰	۱۷۵۱	۳۲۰۰	۱۸۴۷۹	۲۹۷۱۶	۴۸۱۹۵۱۳۸۰-۸۱
۲۴۹۱	۴۰۸	۲۵۹۵	۴۲۸۳	۲۱۸۶۳	۳۱۳۷۷	۵۳۲۴۰۱۳۸۵-۸۶
۱۸۳۶	۳۴۱	۲۷۸۸	۴۹۹۸	۱۴۹۷۸	۱۹۸۵۸	۳۴۸۳۶۱۳۹۰-۹۱
۲۵۰۰	۴۲۷	۹۴۰	۴۶۶۳	۱۹۳۶۰	۲۴۴۷۵	۴۳۸۳۵۱۳۹۲-۹۳
۲۰۳۶	۳۳۹	۱۸۱۵	۲۹۰۴	۱۶۷۰۲	۱۸۷۱۵	۳۵۴۱۷۱۳۹۳-۹۴
۱۵۳۸	۳۰۶	۱۵۷۷	۲۲۷۴	۱۱۲۸۶	۱۲۴۸۶	۲۳۷۷۲۱۳۹۴-۹۵
۱۵۳۷	۳۰۳	۱۳۹۵	۲۴۱۲	۱۱۲۹۳	۱۱۹۷۵	۲۳۲۶۸۱۳۹۵-۹۶
۱۳۴۹	۴۱۳	۱۳۰۵	۲۳۰۲	۱۱۳۹۵	۱۱۹۲۴	۲۳۳۱۹ ۱۳۹۶-۹۷
۵۰۱	۱۲۸	۴۴۴	۸۴۹	۴۹۳۵	۴۹۲۱	۹۸۵۶بویراحمد
۲۸۶	۸۵	۲۶۵	۴۸۲	۲۰۳۰	۲۳۶۳	۴۳۹۳کهگیلویه
۲۰۲	۷۰	۲۰۰	۲۸۹	۲۰۲۸	۱۹۲۴	۳۹۵۲گچساران
۸۰	۲۷	۱۱۴	۱۸۸	۴۴۹	۵۶۰	۱۰۰۹دنا
۷۶	۳۰	۸۱	۱۴۵	۶۸۳	۷۵۱	۱۴۳۴بهمنی
۳۵	۱۷	۴۶	۶۵	۲۵۵	۲۷۶	۵۳۱باشت
۶۶	۲۳	۵۹	۱۲۹	۴۰۳	۴۰۰	۸۰۳چرام
۴۶	۱۵	۴۹	۷۶	۳۹۸	۳۷۳	۷۷۱لنده
۵۷	۱۸	۴۷	۷۹	۲۱۴	۳۵۶	۵۷۰عشایرسیار

مأخذ: اداره کل آموزش و پرورش استان کهگیلویه و بویراحمد.

۱۳-۱۶- دانش‌آموزان دوره دوم متوسطه بر حسب پایه و شاخه تحصیلی و شهرستان: سال تحصیلی ۹۷-۱۳۹۶

شهرستان	کل				
	پایه دهم و یازدهم		متوسطه نظری		جمع
	پسر	دختر	پسر	دختر	
کل استان.....	۶۵۰۹	۱۱۳۹۵	۱۱۹۲۴	۲۳۳۱۹	۷۲۹۱
بویراحمد.....	۲۸۱۹	۴۹۳۵	۴۹۲۱	۹۸۵۶	۳۲۰۳
کهگیلویه.....	۱۳۳۳	۲۰۳۰	۲۳۶۳	۴۳۹۳	۱۳۰۵
گچساران.....	۹۴۱	۲۰۲۸	۱۹۲۴	۳۹۵۲	۱۲۷۴
دنا.....	۳۰۹	۴۴۹	۵۶۰	۱۰۰۹	۳۰۳
بهمئی.....	۳۳۶	۶۸۳	۷۵۱	۱۴۳۴	۴۲۵
باشت.....	۱۲۳	۲۸۶	۲۵۵	۵۴۱	۱۶۶
چرام.....	۲۰۲	۴۰۳	۴۰۰	۸۰۳	۲۵۹
لنده.....	۲۲۰	۳۶۷	۳۹۴	۷۶۱	۲۲۷
عشایرسیار.....	۲۲۶	۲۱۴	۳۵۶	۵۷۰	۱۲۹

شهرستان	پایه دهم و یازدهم					
	پیش‌دانشگاهی		کار و دانش		فنی و حرفه‌ای	
	پسر	دختر	پسر	دختر	پسر	دختر
کل استان.....	۲۳۳۰	۶۷۱	۱۶۷۳	۷۱۱	۱۴۲۲	۲۷۲۲
بویراحمد.....	۱۰۵۸	۱۹۹	۵۳۱	۳۱۹	۵۱۳	۱۲۱۴
کهگیلویه.....	۳۹۳	۱۶۰	۲۹۴	۱۲۰	۳۴۳	۴۴۵
گچساران.....	۳۳۲	۵۷	۴۷۴	۱۹۴	۱۷۷	۵۰۳
دنا.....	۸۳	۴۳	۴۲	۰	۱۲۶	۱۰۳
بهمئی.....	۱۷۳	۸۱	۱۲۱	۰	۱۲۱	۱۷۷
باشت.....	۳۷	۵۰	۵۹	۳۲	۳۶	۳۸
چرام.....	۷۸	۴۲	۷۳	۰	۴۷	۱۰۲
لنده.....	۵۸	۳۹	۷۹	۱۲	۳۷	۸۹
عشایرسیار.....	۱۰۸	۰	۰	۳۴	۲۲	۵۱

مأخذ: اداره کل آموزش و پرورش استان کهگیلویه و بویراحمد.

۱۶-۱۴- دانش آموزان و امکانات آموزشی دوره عمومی بزرگسال (دوره اول متوسطه)

کلاس	آموزشگاه	دانش آموز			سال تحصیلی و شهرستان
		زن	مرد	جمع	
...۱۳۸۰-۸۱
...۱۳۸۵-۸۶
...۱۳۹۰-۹۱
...۱۳۹۲-۹۳
۲۰	۱۱	۷۵	۳۱۲	۳۸۷۱۳۹۳-۹۴
۲۲	۱۶	۷۰	۱۸۷	۲۵۷۱۳۹۴-۹۵
۴	۱۳	۳۷	۱۰۸	۱۴۵۱۳۹۵-۹۶
۱+	۱+	۵۰	۳۹	۸۹۱۳۹۶-۹۷
۳	۳	۰	۲۲	۲۲بویراحمد
۰	۰	۰	۰	۰کهگیلویه
۵	۵	۴۳	۱۶	۵۹گچساران
۰	۰	۰	۰	۰دنا
۱	۱	۷	۰	۷بهمئی
۰	۰	۰	۰	۰باشت
۰	۰	۰	۰	۰چرام
۱	۱	۰	۱	۱لنده

مأخذ: اداره کل آموزش و پرورش استان کهگیلویه و بویراحمد.

۱۵-۱۶- دانش آموزان و امکانات آموزشی دوره تکمیلی بزرگسال (دوره دوم متوسطه)

کلاس	آموزشگاه	دانش آموز			سال تحصیلی و شهرستان
		زن	مرد	جمع	
...۱۳۸۰-۸۱
...۱۳۸۵-۸۶
...۱۳۹۰-۹۱
...۱۳۹۲-۹۳
۶۵۱	۱۰۴	۲۷۲۴	۵۷۶۴	۸۴۸۸۱۳۹۳-۹۴
۶۵۳	۱۱۰	۲۹۹۷	۵۳۷۳	۸۳۷۰۱۳۹۴-۹۵
۱۲	۱۰۳	۲۶۴۰	۴۲۷۲	۶۹۱۲۱۳۹۵-۹۶
۱۱۸	۱۱۴	۲۶۵۱	۴۴۹۲	۷۱۴۳ ۱۳۹۶-۹۷
۳۶	۳۱	۱۰۵۲	۱۷۳۵	۲۷۸۷بویراحمد
۲۴	۲۲	۶۵۶	۸۵۲	۱۵۰۸کهگیلویه
۲۱	۲۷	۳۳۸	۸۳۳	۱۱۷۱گچساران
۶	۵	۱۲۷	۱۹۹	۳۲۶دنا
۱۲	۱۰	۲۴۷	۳۹۴	۶۴۱بهمئی
۷	۸	۱۰۰	۱۸۳	۲۸۳باشت
۵	۶	۴۵	۱۱۷	۱۶۲چرام
۵	۳	۶۶	۱۴۷	۲۱۳لنده
۲	۲	۲۰	۳۲	۵۲عشایر سیار

مأخذ: اداره کل آموزش و پرورش استان کهگیلویه و بویراحمد.

۱۶-۱۶- سوادآموزان تحت پوشش دوره‌های نهضت سوادآموزی در نقاط شهری و روستایی

نقاط روستایی ^(۲)			نقاط شهری			کل			سال و دوره ^(۱)
زن	مرد	جمع	زن	مرد	جمع	زن	مرد	جمع	
دوره سوادآموزی									
۱۷۹۶	۱۱۵۹	۷۳۰۸	۱۰۷۵	۱۴۳۸	۱۸۴۰	۱۷۹۶	۱۱۵۹	۷۳۰۸	۱۳۸۵
۳۹۳	۱۰۴	۲۱۶۷	۱۰	۱۰۵۲	۶۰۸	۳۹۳	۱۰۴	۲۱۶۷	۱۳۹۰
...	۱۳۹۲
۱۸۸۱	۴۷۰	۲۳۵۱	۴۴۱	۱۰۲	۵۴۳	۲۳۲۲	۵۷۲	۲۸۹۴	۱۳۹۳
۲۴۵	۹۲	۳۳۷	۱۱۲	۹	۱۲۱	۳۵۷	۱۰۱	۴۵۸	۱۳۹۴
۱۱۷۶	۴۴۷	۱۶۲۳	۶۳۴	۱۹۱	۸۲۵	۱۸۱۰	۶۳۸	۲۴۴۸	۱۳۹۵
۱۱۹۰	۴۷۰	۱۶۶۰	۷۹۸	۲۲۶	۱۰۲۴	۱۹۸۸	۶۹۶	۲۶۸۴	۱۳۹۶
دوره انتقال									
۱۳۶۵	۷۷۹	۵۵۰۹	۶۷۲	۱۲۱۰	۱۴۸۳	۱۳۶۵	۷۷۹	۵۵۰۹	۱۳۸۵
۶۲۳	۱۱۱	۳۵۶۷	۷۸	۱۵۷۴	۱۱۸۱	۶۲۳	۱۱۱	۳۵۶۷	۱۳۹۰
...	۱۳۹۲
۹۹۴	۱۱۸	۱۱۱۲	۱۷۵	۲۱	۱۹۶	۱۱۶۹	۱۳۹	۱۳۰۸	۱۳۹۳
۲۱۲	۴۰	۲۵۲	۱۹۶	۳۷	۲۳۳	۴۰۸	۷۷	۴۸۵	۱۳۹۴
۵۴۷	۵۵	۶۰۲	۳۵۷	۲۷	۳۸۴	۹۰۴	۸۲	۹۸۶	۱۳۹۵
۵۰۷	۱۷۹	۶۸۶	۳۹۹	۷۳	۴۷۲	۹۰۶	۲۵۲	۱۱۵۸	۱۳۹۶
دوره تحکیم									
۹۱۶	۵۱۰	۳۷۲۴	۴۰۰	۷۷۷	۱۱۲۱	۹۱۶	۵۱۰	۳۷۲۴	۱۳۸۵
...	۱۳۹۰
...	۱۳۹۲
۱۳۳۲	۱۲۵	۱۴۵۷	۳۳۳	۳۴	۳۶۷	۱۶۶۵	۱۵۹	۱۸۲۴	۱۳۹۳
۸۳	۱۴	۹۷	۹۷	۸	۱۰۵	۱۸۰	۲۲	۲۰۲	۱۳۹۴
۶۲۱	۸۹	۷۱۰	۴۷۵	۴۵	۵۲۰	۱۰۹۶	۱۳۴	۱۲۳۰	۱۳۹۵
۴۷۷	۱۱۲	۵۸۹	۴۷۴	۵۱	۵۲۵	۹۵۱	۱۶۳	۱۱۱۴	۱۳۹۶

(۱) از سال ۱۳۹۰ نظام آموزشی به دوره‌های سوادآموزی، انتقال و تحکیم تغییر یافت.
(۲) شامل اطلاعات مربوط به عشایر تحت پوشش سازمان نهضت سوادآموزی نیز می‌باشد.
مأخذ: اداره کل آموزش و پرورش استان کهگیلویه و بویراحمد- معاونت سوادآموزی.

۱۶-۱۷- تعداد قبول شدگان دوره ابتدایی و دوره اول متوسطه بر حسب جنس

دوره اول متوسطه			ابتدایی			سال تحصیلی و شهرستان
دختر	پسر	جمع	دختر	پسر	جمع	
...۱۳۸۰-۸۱
...	...	۱۴۲۱۲	۱۲۴۴۸۱۳۸۵-۸۶
...	...	۱۰۶۱۴	۱۰۰۹۹۱۳۹۰-۹۱
...	...	۸۳۰۳	۹۰۷۸۱۳۹۱-۹۲
...۱۳۹۲-۹۳
۱۰۰۴۰	۱۰۲۰۴	۲۰۲۴۴	۳۳۶۰۳	۳۸۷۴۷	۷۲۳۵۰۱۳۹۳-۹۴
۱۴۱۷۳	۱۵۳۴۷	۲۹۵۲۰	۳۴۶۸۰	۳۸۴۲۴	۷۳۱۰۴۱۳۹۴-۹۵
۱۴۶۰۸	۱۵۹۱۶	۳۰۵۲۴	۳۳۹۳۵	۳۶۸۰۷	۷۰۷۴۲۱۳۹۵-۹۶
۶۲۱۲	۶۶۶۵	۱۲۸۷۷	۱۴۳۴۴	۱۵۶۴۵	۲۹۹۸۹بویراحمد
۲۷۷۲	۳۱۱۳	۵۸۸۵	۶۱۰۰	۶۷۹۸	۱۲۸۹۸کهگیلویه
۲۴۳۲	۲۵۲۰	۴۹۵۲	۵۴۲۱	۶۱۹۲	۱۱۶۱۳گچساران
۷۰۲	۸۰۶	۱۵۰۸	۱۹۰۴	۱۸۹۷	۳۸۰۱دنا
۸۰۲	۹۸۱	۱۷۸۳	۲۰۸۸	۲۱۵۳	۴۲۴۱بهمئی
۴۰۳	۴۱۸	۸۲۱	۶۹۱	۱۰۵۵	۱۷۴۶باشت
۵۵۸	۵۲۲	۱۰۸۰	۱۴۲۷	۱۰۶۷	۲۴۹۴چرام
۴۶۸	۵۵۹	۱۰۲۷	۱۰۳۸	۹۳۸	۱۹۷۶لنده
۲۵۹	۳۳۲	۵۹۱	۹۲۲	۱۰۶۲	۱۹۸۴عشایرسیار

مأخذ: اداره کل آموزش و پرورش استان کهگیلویه و بویراحمد.

۱۶-۱۸- فارغ التحصیلان دوره دوم متوسطه بر حسب شاخه تحصیلی و جنس

متوسطه نظری				جمع			سال تحصیلی و شهرستان
علوم تجربی		ریاضی و فیزیک		دختر	پسر	جمع	
دختر	پسر	دختر	پسر				
...۱۳۸۰-۸۱
۱۲۳۸	۹۸۶	۵۴۳	۹۵۶	۳۳۷۲	۳۵۶۹	۶۹۴۱۱۳۸۵-۸۶
۱۸۴۵	۱۴۳۷	۵۵۰	۸۷۰	۵۳۸۱	۷۶۴۲	۱۳۰۲۳۱۳۹۰-۹۱
۲۰۵۷	۱۴۳۷	۳۷۳	۷۴۳	۴۸۲۴	۶۴۲۹	۱۱۲۵۳۱۳۹۱-۹۲
۱۳۹۰	۹۱۰	۱۱۳	۲۸۹	۱۲۸۳	۱۰۱۷	۲۳۰۰۱۳۹۲-۹۳
۱۵۳۳	۹۰۲	۶۹	۲۱۶	۲۲۰۸	۱۷۲۱	۳۹۲۹۱۳۹۳-۹۴
۲۷۰۲	۱۳۴۳	۱۱۵	۲۹۶	۴۲۷۶	۳۷۲۴	۸۰۰۰۱۳۹۴-۹۵
۹۴۸	۴۵۳	۲۰	۹۴	۳۳۶۰	۱۹۴۸	۴۲۰۸ ۱۳۹۵-۹۶
۴۸۴	۱۹۴	۸	۳۶	۹۸۳	۷۳۸	۱۷۲۱بویراحمد
۱۶۱	۱۰۸	۷	۱۹	۴۴۲	۲۸۱	۷۲۳کهگیلویه
۱۵۴	۴۸	۳	۱۵	۳۹۹	۲۳۳	۶۳۲گچساران
۱۱	۱۴	۰	۱	۲۴	۴۹	۷۳دنا
۴۴	۱۳	۱	۰	۱۱۲	۹۹	۲۱۱بهمنی
۱۹	۹	۰	۴	۵۵	۲۵۴	۳۰۹باشت
۳۷	۱۷	۱	۸	۱۰۴	۱۱۶	۲۲۰چرام
۳۱	۲۸	۰	۶	۹۱	۶۳	۱۵۴لنده
۷	۲۲	۰	۵	۵۰	۱۱۵	۱۶۵عشایر سیار



۱۸-۱۶- فارغ التحصیلان دوره دوم متوسطه بر حسب شاخه تحصیلی و جنس (دنباله)

کار و دانش		فنی و حرفه‌ای		متوسطه نظری		سال تحصیلی و شهرستان
				علوم انسانی		
دختر	پسر	دختر	پسر	دختر	پسر	
...	۱۳۸۰-۸۱
۹۰	۱۷۰	۲۳۹	۳۶۳	۱۲۶۲	۱۰۹۴	۱۳۸۵-۸۶
۸۸۶	۲۹۲۳	۳۰۰	۸۲۱	۱۷۰۳	۱۵۹۱	۱۳۹۰-۹۱
۸۸۶	۲۳۸۵	۳۲۳	۸۲۵	۱۲۴۵	۱۱۵۸	۱۳۹۱-۹۲
۱۱۲	۱۶۴	۱۴۸	۱۳۰	۳۱۲	۲۱۵	۱۳۹۲-۹۳
۲۰۹	۱۶۵	۸۵	۱۵۵	۳۱۲	۲۸۳	۱۳۹۳-۹۴
۴۶۴	۱۰۶۵	۱۷۱	۳۶۷	۸۲۴	۶۵۳	۱۳۹۴-۹۵
۱۶۴	۹۱۳	۱۱۱	۱۱۶	۳۴۰	۲۳۲	۱۳۹۵-۹۶
۳۴۵	۳۱۴	۵۰	۱۱۱	۹۶	۸۳	بویراحمد
۱۷۶	۹۳	۱۱	۱۱	۸۷	۵۰	کهگیلویه
۱۵۸	۱۱۴	۲۷	۴۹	۵۷	۷	گچساران
۱۳	۲۰	۰	۲	۰	۱۲	دنا
۳۹	۷۶	۰	۰	۲۸	۱۰	بهمئی
۲۴	۲۳۵	۰	۰	۱۲	۶	باشت
۴۹	۵۷	۰	۱۲	۱۷	۲۲	چرام
۳۸	۲۰	۰	۱	۲۲	۸	لنده
۲۲	۵۴	۰	۰	۲۱	۳۴	عشایرسیار

مأخذ: اداره کل آموزش و پرورش استان کهگیلویه و بویراحمد.

۱۶-۱۹- قبول شدگان دوره‌های^(۱) نهضت سوادآموزی برحسب جنس

سوادآموزی		جمع			سال
زن	مرد	زن	مرد	مرد و زن	
... ۱۳۸۰
۶۵۷۲	۱۳۲۰	۱۵۵۶۲	۳۰۴۶	۱۸۶۰۸ ۱۳۸۵
۸۹۶	۲۹۰	۲۳۸۴	۵۲۵	۲۹۱۹ ۱۳۹۰
۲۰۹۹	۵۰۱	۲۸۹۱	۵۸۶	۳۴۷۷ ۱۳۹۲
۱۵۹۳	۴۷۲	۳۶۲۸	۶۴۹	۴۲۷۷ ۱۳۹۳
۱۹۵۵	۶۲۹	۴۳۸۲	۸۸۳	۵۲۶۵ ۱۳۹۴
۱۵۶۵	۵۲۶	۳۱۴۷	۶۹۵	۳۸۴۲ ۱۳۹۵

تحکیم		انتقال		سال
زن	مرد	زن	مرد	
... ۱۳۸۰
۲۶۰۹	۵۱۹	۳۸۰۳	۷۹۳ ۱۳۸۵
۰	۰	۱۴۸۸	۲۴۵ ۱۳۹۰
۵۵۶	۴۷	۲۳۶	۳۸ ۱۳۹۲
۱۳۰۳	۱۰۸	۷۳۲	۶۹ ۱۳۹۳
۱۳۲۴	۱۴۳	۱۱۰۳	۱۱۱ ۱۳۹۴
۱۵۱	۱۰۶	۷۳۱	۶۳ ۱۳۹۵

(۱) از سال ۱۳۹۰ نظام آموزشی به دوره‌های سوادآموزی، انتقال و تحکیم تغییر یافت. مأخذ: اداره کل آموزش و پرورش استان کهگیلویه و بویراحمد- معاونت سوادآموزی.

۲۰-۱۶- دانشجویان و کارکنان آموزشی، دفتری و اداری دانشگاه فرهنگیان

کارکنان آموزشی، دفتری و اداری		دانشجو			سال تحصیلی و شهرستان
دفتری و اداری	آموزشی	زن	مرد	جمع	
۲۸	۷	۱۱۱	۳۳	۱۴۴۱۳۸۰-۸۱
۳۵	۱۴	۱۳۲	۱۶۱	۲۹۳۱۳۸۵-۸۶
...۱۳۹۰-۹۱
۳۵	۸	۳۰۶	۱۰۲۱	۱۳۲۷۱۳۹۲-۹۳
۳۵	۸	۱۵۳	۲۹۰	۴۴۳۱۳۹۳-۹۴
۳۴	۷	۴۶۶	۹۰۹	۱۳۷۵۱۳۹۴-۹۵
۳۴	۷	۴۶۶	۹۰۹	۱۳۷۵۱۳۹۵-۹۶
۳۸	۱۰	۴۱۶	۵۲۳	۹۳۹ ۱۳۹۶-۹۷
۳۸	۱۰	۴۱۶	۵۲۳	۹۳۹بویراحمد
.کهگیلویه
.گچساران
.دنا
.بهمنی
.باشت
.چرام
.لنده

مأخذ: وزارت علوم، تحقیقات و فناوری. مؤسسه پژوهش و برنامه‌ریزی آموزش عالی.

۱۶-۲۱- آموزشگران دانشگاهی تمام وقت مؤسسات آموزش عالی^(۱) برحسب جنس

سال تحصیلی و شهرستان	جمع	مرد	زن
.....۱۳۸۰-۸۱	۱۴۰	۱۲۲	۱۸
.....۱۳۸۵-۸۶	۲۲۵	۱۹۴	۳۱
.....۱۳۹۰-۹۱	۶۸۴	۵۹۹	۸۵
.....۱۳۹۲-۹۳	۶۵۶	۵۶۲	۹۴
.....۱۳۹۳-۹۴	۷۲۱	۶۱۱	۱۱۰
.....۱۳۹۴-۹۵	۷۵۸	۶۲۷	۱۳۱
.....۱۳۹۵-۹۶	۷۴۴	۶۳۱	۱۱۳
.....۱۳۹۶-۹۷	۱۰۴	۶۶۸	۱۳۶
.....بویراحمد	۵۹۲	۴۸۹	۱۰۳
.....کهگیلویه	۵۸	۵۴	۴
.....گچساران	۱۴۳	۱۱۵	۲۸
.....دنا	۰	۰	۰
.....بهمنی	۲	۱	۱
.....باشت	۲	۲	۰
.....چرام	۷	۷	۰
.....لنده	۰	۰	۰

(۱) آمار دانشگاه آزاد اسلامی را نیز شامل می شود.

مأخذ: وزارت علوم، تحقیقات و فناوری. مؤسسه پژوهش و برنامه ریزی آموزش عالی.

۲۲-۱۶- آموزشگران دانشگاهی تماموقت مؤسسات آموزش عالی^(۱) برحسب مرتبه علمی

آموزشگران دانشگاهی غیر هیأت علمی	هیأت علمی					جمع	سال تحصیلی و شهرستان
	مربی آموزشیار	مربی	استادیار	دانشیار	استاد		
۰	۰	۹۲	۴۸	۰	۰	۱۴۰۱۳۸۰-۸۱
۱	۰	۱۰۲	۱۲۲	۰	۰	۲۲۵۱۳۸۵-۸۶
۷۴	۲۸	۳۳۵	۲۳۰	۱۶	۱	۶۸۴۱۳۹۰-۹۱
۳	۸	۳۵۵	۲۷۱	۱۷	۲	۶۵۶۱۳۹۲-۹۳
۷	۲	۳۵۳	۳۱۱	۴۴	۴	۷۲۱۱۳۹۳-۹۴
۳۴	۲	۳۰۲	۳۴۳	۶۶	۱۱	۷۵۸۱۳۹۴-۹۵
۱۶	۸	۱۹۶	۴۱۶	۹۰	۱۸	۷۴۴۱۳۹۵-۹۶
۶	۷	۱۹۰	۴۷۴	۱۰۴	۲۳	۸۰۴۱۳۹۶-۹۷
۶	۷	۱۱۴	۳۵۲	۹۶	۱۷	۵۹۲بویراحمد
۰	۰	۲۵	۲۸	۴	۱	۵۸کهگیلویه
۰	۰	۴۷	۸۷	۴	۵	۱۴۳گچساران
۰	۰	۰	۰	۰	۰	۰دنا
۰	۰	۲	۰	۰	۰	۲بهمئی
۰	۰	۲	۰	۰	۰	۲باشت
۰	۰	۰	۷	۰	۰	۷چرام
۰	۰	۰	۰	۰	۰	۰لنده

(۱) آمار دانشگاه آزاد اسلامی را نیز شامل می شود.

مأخذ: وزارت علوم، تحقیقات و فناوری. مؤسسه پژوهش و برنامه ریزی آموزش عالی.

۱۶-۲۳- ثبت نام‌شدگان جدید دوره‌های مختلف تحصیلی مؤسسات آموزش عالی برحسب گروه عمده رشته تحصیلی و جنس

کاردانی (فوق دیپلم)			جمع کل			سال تحصیلی و گروه عمده رشته تحصیلی
زن	مرد	جمع	زن	مرد	جمع	
۰	۰	۰	۰	۰	۰۱۳۸۰-۸۱
۵۰۶	۱۵۳	۶۵۹	۱۳۲۹	۸۲۷	۲۱۵۶۱۳۸۵-۸۶
۱۱۹۷	۱۷۲۴	۲۹۲۱	۶۱۱۳	۶۴۴۲	۱۲۵۵۵۱۳۹۰-۹۱
۹۸۱	۲۹۱۸	۳۸۹۹	۴۸۷۸	۷۰۸۴	۱۱۹۶۲۱۳۹۲-۹۳
۹۳۶	۳۱۶۹	۴۱۰۵	۴۷۵۳	۹۰۳۹	۱۳۷۹۲۱۳۹۳-۹۴
۱۰۷۹	۳۰۷۸	۴۱۵۷	۴۸۱۵	۹۱۰۳	۱۳۹۱۸۱۳۹۴-۹۵
۷۵۳	۱۷۹۷	۲۵۵۰	۳۷۷۲	۶۳۵۷	۱۰۱۲۹۱۳۹۵-۹۶
۱۶۲	۲۵۲۴	۳۳۸۶	۴۱۶۵	۷۴۴۱	۱۱۶۰۶ ۱۳۹۶-۹۷
۰	۰	۰	۳۴۵	۱۸۵	۵۳۰ علوم پزشکی
۵۹۱	۱۲۲۵	۱۸۱۶	۲۷۰۶	۳۷۷۳	۶۴۷۹ علوم انسانی
۴	۳	۷	۳۷۷	۲۳۶	۶۱۳ علوم پایه
۱۴۳	۱۱۶۰	۱۳۰۳	۴۱۳	۲۹۰۱	۳۳۱۴ فنی و مهندسی
۰	۰	۰	۱۷۰	۱۴۸	۳۱۸ کشاورزی و دامپزشکی
۱۲۴	۱۳۶	۲۶۰	۱۵۴	۱۹۸	۳۵۲ هنر

کارشناسی ارشد (فوق لیسانس)			کارشناسی (لیسانس)			سال تحصیلی و گروه عمده رشته تحصیلی
زن	مرد	جمع	زن	مرد	جمع	
۷	۱۸	۲۵	۰	۰	۰۱۳۸۰-۸۱
۴۵	۱۸	۶۳	۷۵۲	۶۳۰	۱۳۸۲۱۳۸۵-۸۶
۳۲۵	۴۰۴	۷۲۹	۴۵۴۴	۴۲۸۲	۸۸۲۶۱۳۹۰-۹۱
۴۳۹	۴۲۷	۸۶۶	۳۳۷۶	۳۶۵۷	۷۰۳۳۱۳۹۲-۹۳
۸۶۵	۱۸۱۲	۲۶۷۷	۲۸۴۶	۳۸۹۷	۶۷۴۳۱۳۹۳-۹۴
۹۴۰	۲۰۲۵	۲۹۶۵	۲۶۷۲	۳۷۹۳	۶۴۶۵۱۳۹۴-۹۵
۷۲۸	۱۳۹۰	۲۱۱۸	۲۱۵۵	۳۰۰۴	۵۱۵۹۱۳۹۵-۹۶
۵۵۷	۱۰۲۲	۱۵۷۹	۲۶۱۲	۳۷۷۲	۶۳۸۴ ۱۳۹۶-۹۷
۲۷	۶	۳۳	۲۳۷	۱۰۷	۳۴۴ علوم پزشکی
۲۶۱	۳۶۲	۶۲۳	۱۸۳۸	۲۱۶۴	۴۰۰۲ علوم انسانی
۱۳۴	۷۶	۲۱۰	۲۱۲	۱۴۷	۳۵۹ علوم پایه
۶۹	۴۸۷	۵۵۶	۱۹۹	۱۲۴۱	۱۴۴۰ فنی و مهندسی
۶۳	۸۰	۱۴۳	۹۹	۶۲	۱۶۱ کشاورزی و دامپزشکی
۳	۱۱	۱۴	۲۷	۵۱	۷۸ هنر



۱۶-۲۳- ثبت نام‌شدگان جدید دوره‌های مختلف تحصیلی مؤسسات آموزش عالی برحسب گروه عمده رشته تحصیلی و جنس (دنباله)

دکترای تخصصی			دکترای حرفه‌ای			سال تحصیلی و گروه عمده رشته تحصیلی
زن	مرد	جمع	زن	مرد	جمع	
۰	۰	۰	۱۶	۴	۲۰۱۳۸۰-۸۱
۰	۰	۰	۲۶	۲۶	۵۲۱۳۸۵-۸۶
۷	۶	۱۳	۴۰	۲۶	۶۶۱۳۹۰-۹۱
۳۲	۴۸	۸۰	۵۰	۳۴	۸۴۱۳۹۲-۹۳
۴۷	۳۷	۸۴	۵۹	۱۲۴	۱۸۳۱۳۹۳-۹۴
۵۴	۱۴۴	۱۹۸	۷۰	۶۳	۱۳۳۱۳۹۴-۹۵
۷۰	۱۰۱	۱۷۱	۶۶	۶۵	۱۳۱۱۳۹۵-۹۶
۶۴	۵۸	۱۲۲	۷۰	۶۵	۱۳۵ ۱۳۹۶-۹۷
۱۱	۷	۱۸	۷۰	۶۵	۱۳۵علوم پزشکی
۱۶	۲۲	۳۸	۰	۰	۰علوم انسانی
۲۷	۱۰	۳۷	۰	۰	۰علوم پایه
۲	۱۳	۱۵	۰	۰	۰فنی و مهندسی
۸	۶	۱۴	۰	۰	۰کشاورزی و دامپزشکی
۰	۰	۰	۰	۰	۰هنر

مأخذ: وزارت علوم، تحقیقات و فناوری. مؤسسه پژوهش و برنامه‌ریزی آموزش عالی.

۱۶-۲۴- ثبت نام‌شدگان جدید دوره‌های مختلف تحصیلی مؤسسات آموزش عالی به تفکیک نوع وابستگی به دستگاه اجرایی بر حسب جنس

کاردانی (فوق دیپلم)			جمع کل			سال تحصیلی و نوع وابستگی به دستگاه اجرایی
زن	مرد	جمع	زن	مرد	جمع	
۰	۰	۰	۰	۰	۰	۱۳۸۰-۸۱
۵۰۶	۱۵۳	۶۵۹	۱۳۲۹	۸۲۷	۲۱۵۶	۱۳۸۵-۸۶
۱۱۹۷	۱۷۲۴	۲۹۲۱	۶۱۱۳	۶۴۴۲	۱۲۵۵۵	۱۳۹۰-۹۱
۹۸۱	۲۹۱۸	۳۸۹۹	۴۸۷۸	۷۰۸۴	۱۱۹۶۲	۱۳۹۲-۹۳
۹۳۶	۳۱۶۹	۴۱۰۵	۴۷۵۳	۹۰۳۹	۱۳۷۹۲	۱۳۹۳-۹۴
۱۰۷۹	۳۰۷۸	۴۱۵۷	۴۸۱۵	۹۱۰۳	۱۳۹۱۸	۱۳۹۴-۹۵
۷۵۳	۱۷۹۷	۲۵۵۰	۳۷۷۲	۶۳۵۷	۱۰۱۲۹	۱۳۹۵-۹۶
۱۶۲	۲۵۲۴	۲۳۸۶	۴۱۶۵	۷۴۴۱	۱۱۶۰۶	۱۳۹۶-۹۷
۰	۹۹	۹۹	۱۱۳۳	۱۲۱۰	۲۳۴۳	وزارت علوم، تحقیقات و فناوری
۰	۰	۰	۶۹۲	۶۳۴	۱۳۲۶	دانشگاه پیام نور
۳۶۵	۱۶۱۳	۱۹۷۸	۷۸۸	۳۰۲۳	۳۸۱۱	دانشگاه جامع علمی و کاربردی
۲۶۸	۴۴۰	۷۰۸	۲۶۸	۴۸۱	۷۴۹	دانشگاه فنی و حرفه‌ای
۰	۰	۰	۲۶۳	۱۶۰	۴۲۳	وزارت بهداشت، درمان و آموزش پزشکی
۰	۰	۰	۱۰۶	۱۲۴	۲۳۰	سایر دستگاه‌های اجرایی
۲۱۷	۳۳۴	۵۵۱	۸۳۵	۱۵۶۵	۲۴۰۰	دانشگاه آزاد اسلامی
۱۲	۳۸	۵۰	۸۰	۲۴۴	۳۲۴	مؤسسات آموزش عالی غیردولتی - غیرانتفاعی

کارشناسی ارشد (فوق لیسانس)			کارشناسی (لیسانس)			سال تحصیلی و نوع وابستگی به دستگاه اجرایی
زن	مرد	جمع	زن	مرد	جمع	
۷	۱۸	۲۵	۰	۰	۰	۱۳۸۰-۸۱
۴۵	۱۸	۶۳	۷۵۲	۶۳۰	۱۳۸۲	۱۳۸۵-۸۶
۳۲۵	۴۰۴	۷۲۹	۴۵۴۴	۴۲۸۲	۸۸۲۶	۱۳۹۰-۹۱
۴۳۹	۴۲۷	۸۶۶	۳۳۷۶	۳۶۵۷	۷۰۳۳	۱۳۹۲-۹۳
۸۶۵	۱۸۱۲	۲۶۷۷	۲۸۴۶	۳۸۹۷	۶۷۴۳	۱۳۹۳-۹۴
۹۴۰	۲۰۲۵	۲۹۶۵	۲۶۷۲	۳۷۹۳	۶۴۶۵	۱۳۹۴-۹۵
۷۲۸	۱۳۹۰	۲۱۱۸	۲۱۵۵	۳۰۰۴	۵۱۵۹	۱۳۹۵-۹۶
۵۵۷	۱۰۳۲	۱۵۷۹	۲۶۱۲	۳۷۷۲	۶۳۸۴	۱۳۹۶-۹۷
۲۹۲	۳۷۲	۶۶۴	۸۰۶	۷۱۴	۱۵۲۰	وزارت علوم، تحقیقات و فناوری
۱۴	۱۰	۲۴	۶۷۸	۶۲۴	۱۳۰۲	دانشگاه پیام نور
۰	۰	۰	۴۲۳	۱۴۱۰	۱۸۳۳	دانشگاه جامع علمی و کاربردی
۰	۰	۰	۰	۴۱	۴۱	دانشگاه فنی و حرفه‌ای
۲۹	۹	۳۸	۱۵۳	۷۹	۲۳۲	وزارت بهداشت، درمان و آموزش پزشکی
۰	۰	۰	۱۰۶	۱۲۴	۲۳۰	سایر دستگاه‌های اجرایی
۱۹۱	۵۶۶	۷۵۷	۴۰۹	۶۳۹	۱۰۴۸	دانشگاه آزاد اسلامی
۳۱	۶۵	۹۶	۳۷	۱۴۱	۱۷۸	مؤسسات آموزش عالی غیردولتی - غیرانتفاعی



۱۶-۲۴- ثبت نام‌شدگان جدید دوره‌های مختلف تحصیلی مؤسسات آموزش عالی به تفکیک نوع وابستگی به دستگاه اجرایی بر حسب جنس (دنباله)

دکترای تخصصی			دکترای حرفه‌ای			سال تحصیلی و نوع وابستگی به دستگاه اجرایی
زن	مرد	جمع	زن	مرد	جمع	
۰	۰	۰	۱۶	۴	۲۰۱۳۸۰-۸۱
۰	۰	۰	۲۶	۲۶	۵۲۱۳۸۵-۸۶
۷	۶	۱۳	۴۰	۲۶	۶۶۱۳۹۰-۹۱
۳۲	۴۸	۸۰	۵۰	۳۴	۸۴۱۳۹۲-۹۳
۴۷	۳۷	۸۴	۵۹	۱۲۴	۱۸۳۱۳۹۳-۹۴
۵۴	۱۴۴	۱۹۸	۷۰	۶۳	۱۳۳۱۳۹۴-۹۵
۷۰	۱۰۱	۱۷۱	۶۶	۶۵	۱۳۱۱۳۹۵-۹۶
۶۴	۵۸	۱۲۲	۷۰	۶۵	۱۳۵ ۱۳۹۶-۹۷
۳۵	۲۵	۶۰	۰	۰	۰وزارت علوم، تحقیقات و فناوری
۰	۰	۰	۰	۰	۰دانشگاه پیام نور
۰	۰	۰	۰	۰	۰دانشگاه جامع علمی و کاربردی
۰	۰	۰	۰	۰	۰دانشگاه فنی و حرفه‌ای
۱۱	۷	۱۸	۷۰	۶۵	۱۳۵وزارت بهداشت، درمان و آموزش پزشکی
۰	۰	۰	۰	۰	۰سایر دستگاه های اجرایی
۱۸	۲۶	۴۴	۰	۰	۰دانشگاه آزاد اسلامی
۰	۰	۰	۰	۰	۰مؤسسات آموزش عالی غیردولتی - غیرانتفاعی

مأخذ: وزارت علوم، تحقیقات و فناوری. مؤسسه پژوهش و برنامه‌ریزی آموزش عالی.

۱۶-۲۵- ثبت نام‌شدگان جدید دوره‌های مختلف تحصیلی مؤسسات آموزش عالی بر حسب جنس و شهرستان

سال تحصیلی و شهرستان	جمع کل			کاردانی (فوق دیپلم)			کارشناسی (لیسانس)		
	جمع	مرد	زن	جمع	مرد	زن	جمع	مرد	زن
.....۱۳۸۰-۸۱
.....۱۳۸۵-۸۶	۲۱۵۶	۸۲۷	۱۳۲۹	۶۵۹	۱۵۳	۵۰۶	۱۳۸۲	۶۳۰	۷۵۲
.....۱۳۹۰-۹۱	۱۲۵۵۵	۶۴۴۲	۶۱۱۳	۲۹۲۱	۱۷۲۴	۱۱۹۷	۸۸۲۶	۴۲۸۲	۴۵۴۴
.....۱۳۹۲-۹۳	۱۱۹۶۲	۷۰۸۴	۴۸۷۸	۳۸۹۹	۲۹۱۸	۹۸۱	۷۰۳۳	۳۶۵۷	۳۳۷۶
.....۱۳۹۳-۹۴	۱۳۷۹۲	۹۰۳۹	۴۷۵۳	۴۱۰۵	۳۱۶۹	۹۳۶	۶۷۴۳	۳۸۹۷	۲۸۴۶
.....۱۳۹۴-۹۵	۱۳۹۱۸	۹۱۰۳	۴۸۱۵	۴۱۵۷	۳۰۷۸	۱۰۷۹	۶۴۶۵	۳۷۹۳	۲۶۷۲
.....۱۳۹۵-۹۶	۱۰۱۲۹	۶۳۵۷	۳۷۷۲	۲۵۵۰	۱۷۹۷	۷۵۳	۵۱۵۹	۳۰۰۴	۲۱۵۵
..... ۱۳۹۶-۹۷	۱۱۶۰۶	۷۴۴۱	۴۱۶۵	۳۳۸۶	۲۵۲۴	۸۶۲	۶۳۸۴	۳۷۷۲	۲۶۱۲
.....بويراحمد	۶۸۶۶	۳۹۶۳	۲۹۰۳	۱۶۲۸	۱۰۴۳	۵۸۵	۲۸۳۳	۲۱۰۴	۱۷۲۹
.....کهگیلویه	۸۵۹	۴۹۱	۳۶۸	۲۴۴	۱۶۰	۸۴	۵۷۳	۲۹۵	۲۷۸
.....گچساران	۳۵۳۱	۲۸۰۶	۷۲۵	۱۴۵۱	۱۲۶۱	۱۹۰	۱۶۹۱	۱۲۵۲	۴۳۹
.....دنا	۳۷	۱۱	۲۶	.	.	.	۳۷	۱۱	۲۶
.....بهمنی	۶۲	۳۶	۲۶	۱۸	۱۵	۳	۴۴	۲۱	۲۳
.....باشت	۱۱۲	۵۸	۵۴	.	.	.	۱۱۲	۵۸	۵۴
.....چرام	۷۹	۶۲	۱۷	۴۵	۴۵	.	۳۴	۱۷	۱۷
.....لنده	۶۰	۱۴	۴۶	.	.	.	۶۰	۱۴	۴۶

سال تحصیلی و شهرستان	کارشناسی ارشد (فوق لیسانس)			دکترای حرفه‌ای			دکترای تخصصی		
	جمع	مرد	زن	جمع	مرد	زن	جمع	مرد	زن
.....۱۳۸۰-۸۱	۲۵	۱۸	۷	۲۰	۴	۱۶	.	.	.
.....۱۳۸۵-۸۶	۶۳	۱۸	۴۵	۵۲	۲۶	۲۶	.	.	.
.....۱۳۹۰-۹۱	۷۲۹	۴۰۴	۳۲۵	۶۶	۲۶	۴۰	۱۳	۶	۷
.....۱۳۹۲-۹۳	۸۶۶	۴۲۷	۴۳۹	۸۴	۳۴	۵۰	۸۰	۴۸	۳۲
.....۱۳۹۳-۹۴	۲۶۷۷	۱۸۱۲	۸۶۵	۱۸۳	۱۲۴	۵۹	۸۴	۳۷	۴۷
.....۱۳۹۴-۹۵	۲۹۶۵	۲۰۲۵	۹۴۰	۱۳۳	۶۳	۷۰	۱۹۸	۱۴۴	۵۴
.....۱۳۹۵-۹۶	۲۱۱۸	۱۳۹۰	۷۲۸	۱۳۱	۶۵	۶۶	۱۷۱	۱۰۱	۷۰
..... ۱۳۹۶-۹۷	۱۵۷۹	۱۰۳۲	۵۵۷	۱۳۵	۶۵	۷۰	۱۲۳	۵۸	۶۴
.....بويراحمد	۱۱۵۲	۶۹۶	۴۵۶	۱۳۵	۶۵	۷۰	۱۱۸	۵۵	۶۳
.....کهگیلویه	۴۲	۳۶	۶
.....گچساران	۳۸۵	۲۹۰	۹۵	.	.	.	۴	۳	۱
.....دنا
.....بهمنی
.....باشت
.....چرام
.....لنده

ماخذ: وزارت علوم، تحقیقات و فناوری. مؤسسه پژوهش و برنامه‌ریزی آموزش عالی.

۲۶-۱۶- دانشجویان دوره‌های مختلف تحصیلی مؤسسات آموزش عالی برحسب گروه عمده رشته تحصیلی و جنس

کاردانی (فوق دیپلم)			جمع کل			سال تحصیلی و گروه عمده رشته تحصیلی
زن	مرد	جمع	زن	مرد	جمع	
۵۳۳	۲۰۶۵	۲۵۹۸	۱۶۶۲	۳۱۰۵	۴۷۶۷۱۳۸۰-۸۱
۹۹۳	۳۵۲	۱۳۴۵	۳۲۲۲	۲۲۲۲	۵۴۴۴۱۳۸۵-۸۶
۵۰۲۶	۷۶۸۵	۱۲۷۱۱	۲۲۹۳۲	۲۷۸۱۶	۵۰۷۴۸۱۳۹۰-۹۱
۳۶۱۷	۱۰۰۵۶	۱۳۶۷۳	۲۰۷۶۱	۲۷۴۴۶	۴۸۲۰۷۱۳۹۲-۹۳
۳۷۳۳	۱۱۴۹۹	۱۵۲۳۲	۲۲۳۴۱	۳۵۳۸۳	۵۷۷۲۴۱۳۹۳-۹۴
۲۶۳۵	۸۲۵۰	۱۰۸۸۵	۱۹۱۶۶	۳۰۵۷۷	۴۹۷۴۳۱۳۹۴-۹۵
۲۳۳۶	۶۷۷۱	۹۱۰۷	۱۵۷۶۱	۲۵۴۴۹	۴۱۲۱۰۱۳۹۵-۹۶
۲۰۶۷	۵۷۸۶	۷۸۵۳	۱۳۸۱۶	۲۱۹۴۲	۳۵۸۰۶ ۱۳۹۶-۹۷
۱۸	۵۹	۷۷	۱۷۲۰	۹۰۰	۲۶۲۰علوم پزشکی
۱۳۶۱	۲۴۶۶	۳۸۲۷	۸۶۳۴	۱۰۶۸۵	۱۹۳۱۹علوم انسانی
۱۶	۳	۱۹	۱۰۱۸	۶۹۶	۱۷۱۴علوم پایه
۳۴۷	۲۸۹۲	۳۲۳۹	۱۴۹۵	۸۶۴۶	۱۰۱۴۱فنی و مهندسی
.	.	.	۵۴۲	۳۸۵	۹۲۷کشاورزی و دامپزشکی
۳۲۵	۳۶۶	۶۹۱	۴۵۵	۶۳۰	۱۰۸۵هنر

کارشناسی ارشد (فوق لیسانس)			کارشناسی (لیسانس)			سال تحصیلی و گروه عمده رشته تحصیلی
زن	مرد	جمع	زن	مرد	جمع	
۷	۱۶	۲۳	۱۰۳۰	۹۰۲	۱۹۳۲۱۳۸۰-۸۱
۷۱	۴۰	۱۱۱	۲۰۱۶	۱۷۲۴	۳۷۴۰۱۳۸۵-۸۶
۱۱۱۲	۱۹۱۳	۳۰۲۵	۱۶۵۹۱	۱۸۰۵۹	۳۴۶۵۰۱۳۹۰-۹۱
۱۲۶۳	۱۴۷۵	۲۷۳۸	۱۵۵۶۰	۱۵۶۲۰	۳۱۱۸۰۱۳۹۲-۹۳
۲۴۶۶	۴۸۸۵	۷۳۵۱	۱۵۷۶۲	۱۸۵۹۹	۳۴۳۶۱۱۳۹۳-۹۴
۲۵۴۲	۵۰۷۲	۷۶۱۴	۱۳۵۰۹	۱۶۶۷۱	۳۰۱۸۰۱۳۹۴-۹۵
۱۹۸۰	۴۱۰۱	۶۰۸۱	۱۰۸۸۸	۱۳۹۱۹	۲۴۸۰۷۱۳۹۵-۹۶
۱۷۶۰	۳۴۳۲	۵۱۹۲	۹۴۰۴	۱۲۰۵۷	۲۱۴۶۱ ۱۳۹۶-۹۷
۹۱	۳۱	۱۲۲	۱۱۸۸	۴۴۷	۱۶۳۵علوم پزشکی
۱۰۱۰	۱۷۱۰	۲۷۲۰	۶۱۹۵	۶۳۴۲	۱۲۵۳۷علوم انسانی
۲۶۴	۱۳۰	۳۹۴	۶۴۷	۵۱۴	۱۱۶۱علوم پایه
۲۱۳	۱۳۴۱	۱۵۵۴	۹۱۹	۴۳۵۴	۵۲۷۳فنی و مهندسی
۱۶۵	۱۵۰	۳۱۵	۳۴۶	۲۰۲	۵۴۸کشاورزی و دامپزشکی
۱۷	۶۰	۷۷	۱۰۹	۱۹۸	۳۰۷هنر

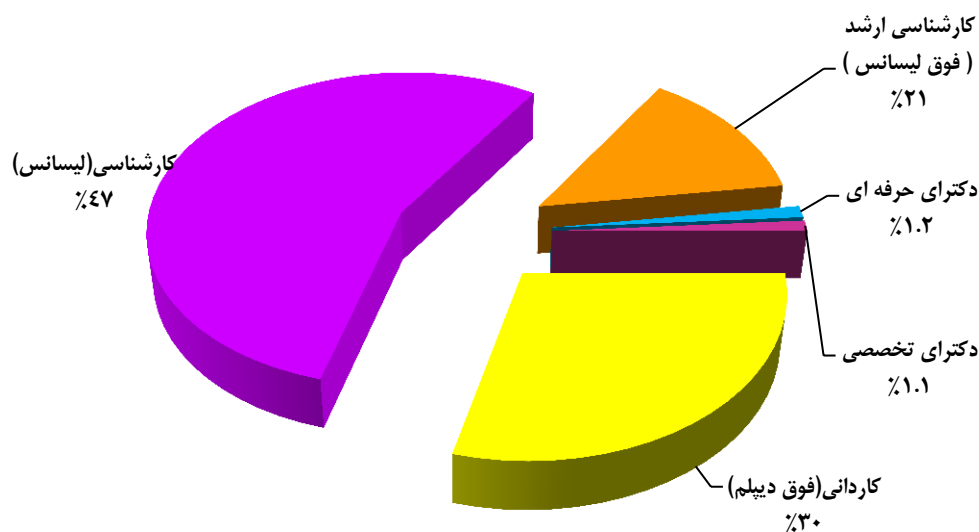


۱۶-۲۶- دانشجویان دوره‌های مختلف تحصیلی مؤسسات آموزش عالی برحسب گروه عمده رشته تحصیلی و جنس (دنباله)

دکترای تخصصی			دکترای حرفه‌ای			سال تحصیلی و گروه عمده رشته تحصیلی
زن	مرد	جمع	زن	مرد	جمع	
۰	۰	۰	۹۲	۱۲۲	۲۱۴۱۳۸۰-۸۱
۰	۰	۰	۱۴۲	۱۰۶	۲۴۸۱۳۸۵-۸۶
۱۵	۱۵	۳۰	۱۸۸	۱۴۴	۳۳۲۱۳۹۰-۹۱
۷۸	۱۱۹	۱۹۷	۲۴۳	۱۷۶	۴۱۹۱۳۹۲-۹۳
۱۲۷	۲۱۰	۳۳۷	۲۵۳	۱۹۰	۴۴۳۱۳۹۳-۹۴
۱۷۷	۳۴۷	۵۲۴	۳۰۳	۲۳۷	۵۴۰۱۳۹۴-۹۵
۲۰۹	۳۵۵	۵۶۴	۳۴۸	۳۰۳	۶۵۱۱۳۹۵-۹۶
۲۴۱	۳۴۳	۵۸۴	۳۹۲	۳۳۴	۷۲۶ ۱۳۹۶-۹۷
۳۱	۲۹	۶۰	۳۹۲	۳۳۴	۷۲۶علوم پزشکی
۶۸	۱۶۷	۲۳۵	۰	۰	۰علوم انسانی
۹۱	۴۹	۱۴۰	۰	۰	۰علوم پایه
۱۶	۵۹	۷۵	۰	۰	۰فنی و مهندسی
۳۱	۳۳	۶۴	۰	۰	۰کشاورزی و دامپزشکی
۴	۶	۱۰	۰	۰	۰هنر

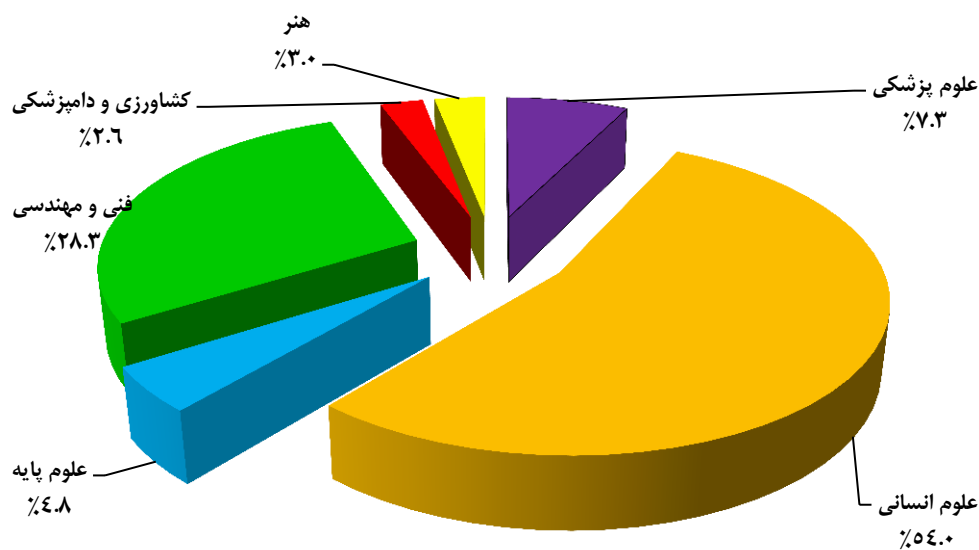
مأخذ: وزارت علوم، تحقیقات و فناوری. مؤسسه پژوهش و برنامه‌ریزی آموزش عالی.

۱۶-۳- توزیع ثبت نام شدگان جدید دوره های مختلف تحصیلی مؤسسات آموزش عالی برحسب گروه عمده تحصیلی در سال تحصیلی : ۱۳۹۶-۹۷



مبنا: جدول ۱۶-۲۳

۱۶-۴- توزیع دانشجویان مؤسسات آموزش عالی برحسب گروه عمده رشته تحصیلی در سال : ۱۳۹۶-۹۷



مبنا: جدول ۱۶-۲۶

۱۶-۲۷- دانشجویان دوره‌های مختلف تحصیلی مؤسسات آموزش عالی به تفکیک نوع وابستگی به دستگاه اجرایی برحسب جنس

کاردانی (فوق دیپلم)			جمع کل			سال تحصیلی و نوع وابستگی به دستگاه اجرایی
زن	مرد	جمع	زن	مرد	جمع	
۵۳۳	۲۰۶۵	۲۵۹۸	۱۶۶۲	۳۱۰۵	۴۷۶۷	۱۳۸۰-۸۱
۹۹۳	۳۵۲	۱۳۴۵	۳۲۲۲	۲۲۲۲	۵۴۴۴	۱۳۸۵-۸۶
۵۰۲۶	۷۶۸۵	۱۲۷۱۱	۲۲۹۳۲	۲۷۸۱۶	۵۰۷۴۸	۱۳۹۰-۹۱
۳۶۱۷	۱۰۰۵۶	۱۳۶۷۳	۲۰۷۶۱	۲۷۴۴۶	۴۸۲۰۷	۱۳۹۲-۹۳
۳۷۳۳	۱۱۴۹۹	۱۵۲۳۲	۲۲۳۴۱	۳۵۳۸۳	۵۷۷۲۴	۱۳۹۳-۹۴
۲۶۳۵	۸۲۵۰	۱۰۸۸۵	۱۹۱۶۶	۳۰۵۷۷	۴۹۷۴۳	۱۳۹۴-۹۵
۲۳۳۶	۶۷۷۱	۹۱۰۷	۱۵۷۶۱	۲۵۴۴۹	۴۱۲۱۰	۱۳۹۵-۹۶
۲۰۶۷	۵۷۸۶	۷۸۵۳	۱۳۸۶۴	۲۱۹۴۲	۳۵۸۰۶	۱۳۹۶-۹۷
.	۱۹۰	۱۹۰	۲۸۲۱	۳۰۲۵	۵۸۴۶	وزارت علوم، تحقیقات و فناوری
.	.	.	۳۳۰۶	۲۵۷۳	۵۸۷۹	دانشگاه پیام نور
۶۵۸	۲۸۲۹	۳۴۸۷	۱۴۰۴	۵۱۳۳	۶۵۳۷	دانشگاه جامع علمی و کاربردی
۶۸۹	۱۰۲۲	۱۷۱۱	۶۸۹	۱۱۰۱	۱۷۹۰	دانشگاه فنی و حرفه‌ای
۱۸	۵۹	۷۷	۱۱۷۷	۷۳۵	۱۹۱۲	وزارت بهداشت، درمان و آموزش پزشکی
.	.	.	۴۱۶	۵۲۳	۹۳۹	سایر دستگاه‌های اجرایی
۶۴۷	۱۵۸۷	۲۲۳۴	۳۸۲۶	۸۲۶۹	۱۲۰۹۵	دانشگاه آزاد اسلامی
۵۵	۹۹	۱۵۴	۲۲۵	۵۸۳	۸۰۸	مؤسسات آموزش عالی غیردولتی - غیر انتفاعی

کارشناسی ارشد (فوق لیسانس)			کارشناسی (لیسانس)			سال تحصیلی و نوع وابستگی به دستگاه اجرایی
زن	مرد	جمع	زن	مرد	جمع	
۷	۱۶	۲۳	۱۰۳۰	۹۰۲	۱۹۳۲	۱۳۸۰-۸۱
۷۱	۴۰	۱۱۱	۲۰۱۶	۱۷۲۴	۳۷۴۰	۱۳۸۵-۸۶
۱۱۱۲	۱۹۱۳	۳۰۲۵	۱۶۵۹۱	۱۸۰۵۹	۳۴۶۵۰	۱۳۹۰-۹۱
۱۲۶۳	۱۴۷۵	۲۷۳۸	۱۵۵۶۰	۱۵۶۲۰	۳۱۱۸۰	۱۳۹۲-۹۳
۲۴۶۶	۴۸۸۵	۷۳۵۱	۱۵۷۶۲	۱۸۵۹۹	۳۴۳۶۱	۱۳۹۳-۹۴
۲۵۴۲	۵۰۷۲	۷۶۱۴	۱۳۵۰۹	۱۶۶۷۱	۳۰۱۸۰	۱۳۹۴-۹۵
۱۹۸۰	۴۱۰۱	۶۰۸۱	۱۰۸۸۸	۱۳۹۱۹	۲۴۸۰۷	۱۳۹۵-۹۶
۱۷۶۰	۳۴۳۲	۵۱۹۲	۹۴۰۴	۱۲۰۵۷	۲۱۴۶۱	۱۳۹۶-۹۷
۵۸۸	۵۸۵	۱۱۷۳	۲۱۰۸	۲۱۳۰	۴۲۳۸	وزارت علوم، تحقیقات و فناوری
۵۷	۴۸	۱۰۵	۳۲۴۹	۲۵۲۵	۵۷۷۴	دانشگاه پیام نور
.	.	.	۷۴۶	۲۳۰۴	۳۰۵۰	دانشگاه جامع علمی و کاربردی
.	.	.	.	۷۹	۷۹	دانشگاه فنی و حرفه‌ای
۹۶	۳۹	۱۳۵	۶۴۰	۲۷۴	۹۱۴	وزارت بهداشت، درمان و آموزش پزشکی
.	.	.	۴۱۶	۵۲۳	۹۳۹	سایر دستگاه‌های اجرایی
۹۵۶	۲۶۴۳	۳۵۹۹	۲۱۳۸	۳۸۴۵	۵۹۸۳	دانشگاه آزاد اسلامی
۶۳	۱۰۷	۱۷۰	۱۰۷	۳۷۷	۴۸۴	مؤسسات آموزش عالی غیردولتی - غیر انتفاعی



۲۷-۱۶- دانشجویان دوره‌های مختلف تحصیلی مؤسسات آموزش عالی به تفکیک نوع وابستگی به دستگاه اجرایی برحسب جنس (دنباله)

دکترای تخصصی			دکترای حرفه‌ای			سال تحصیلی و نوع وابستگی به دستگاه اجرایی
زن	مرد	جمع	زن	مرد	جمع	
۰	۰	۰	۹۲	۱۲۲	۲۱۴	۱۳۸۰-۸۱
۰	۰	۰	۱۴۲	۱۰۶	۲۴۸	۱۳۸۵-۸۶
۱۵	۱۵	۳۰	۱۸۸	۱۴۴	۳۳۲	۱۳۹۰-۹۱
۷۸	۱۱۹	۱۹۷	۲۴۳	۱۷۶	۴۱۹	۱۳۹۲-۹۳
۱۲۷	۲۱۰	۳۳۷	۲۵۳	۱۹۰	۴۴۳	۱۳۹۳-۹۴
۱۷۷	۳۴۷	۵۲۴	۳۰۳	۲۳۷	۵۴۰	۱۳۹۴-۹۵
۲۰۹	۳۵۵	۵۶۴	۳۴۸	۳۰۳	۶۵۱	۱۳۹۵-۹۶
۲۴۱	۳۴۳	۵۸۴	۳۹۲	۳۳۴	۷۲۶	۱۳۹۶-۹۷
۱۲۵	۱۲۰	۲۴۵	۰	۰	۰	وزارت علوم، تحقیقات و فناوری
۰	۰	۰	۰	۰	۰	دانشگاه پیام نور
۰	۰	۰	۰	۰	۰	دانشگاه جامع علمی و کاربردی
۰	۰	۰	۰	۰	۰	دانشگاه فنی و حرفه‌ای
۳۱	۲۹	۶۰	۳۹۲	۳۳۴	۷۲۶	وزارت بهداشت، درمان و آموزش پزشکی
۰	۰	۰	۰	۰	۰	سایر دستگاه‌های اجرایی
۸۵	۱۹۴	۲۷۹	۰	۰	۰	دانشگاه آزاد اسلامی
۰	۰	۰	۰	۰	۰	مؤسسات آموزش عالی غیردولتی - غیر انتفاعی

مأخذ: وزارت علوم، تحقیقات و فناوری. مؤسسه پژوهش و برنامه‌ریزی آموزش عالی.

۱۶-۲۸- دانشجویان دوره‌های مختلف تحصیلی مؤسسات آموزش عالی بر حسب شهرستان و جنس:
سال تحصیلی ۹۷-۱۳۹۶

شهرستان	جمع کل			کاردانی (فوق دیپلم)			کارشناسی (لیسانس)		
	جمع	مرد	زن	جمع	مرد	زن	جمع	مرد	زن
کل استان.....	۳۵۸۰۶	۲۱۹۴۲	۱۳۸۱۶۴	۷۸۵۳	۵۷۸۶	۲۰۶۷	۲۱۴۶۱	۱۲۰۵۷	۹۴۰۴
بویراحمد.....	۲۱۸۷۷	۱۲۵۵۰	۹۳۲۷	۴۰۵۹	۲۶۹۷	۱۳۶۲	۱۳۱۲۷	۷۱۲۰	۶۰۰۷
کهگیلویه.....	۳۱۴۲	۱۹۵۰	۱۱۹۲	۷۵۷	۵۵۴	۲۰۳	۲۲۲۱	۱۲۵۹	۹۶۲
گچساران.....	۹۱۷۱	۶۶۴۹	۲۵۲۲	۲۸۴۴	۲۳۴۹	۴۹۵	۴۶۹۰	۳۰۷۱	۱۶۱۹
دنا.....	۱۵۲	۵۷	۹۵	.	.	.	۱۵۲	۵۷	۹۵
بهمئی.....	۳۸۳	۲۴۲	۱۴۱	۱۱۱	۱۰۴	۷	۲۷۲	۱۳۸	۱۳۴
باشت.....	۴۷۷	۲۱۲	۲۶۵	.	.	.	۴۷۷	۲۱۲	۲۶۵
چرام.....	۲۸۵	۱۷۷	۱۰۸	۸۲	۸۲	.	۲۰۳	۹۵	۱۰۸
لنده.....	۳۱۹	۱۰۵	۲۱۴	.	.	.	۳۱۹	۱۰۵	۲۱۴

شهرستان	کارشناسی ارشد (فوق لیسانس)			دکترای حرفه‌ای			دکترای تخصصی		
	جمع	مرد	زن	جمع	مرد	زن	جمع	مرد	زن
کل استان.....	۵۱۸۲	۳۴۲۲	۱۷۶۰	۷۲۶	۳۳۴	۳۹۲	۵۸۴	۳۴۳	۲۴۱
بویراحمد.....	۳۴۱۱	۲۰۷۸	۱۳۳۳	۷۲۶	۳۳۴	۳۹۲	۵۵۴	۳۲۱	۲۳۳
کهگیلویه.....	۱۶۴	۱۳۷	۲۷
گچساران.....	۱۶۰۷	۱۲۰۷	۴۰۰	.	.	.	۳۰	۲۲	۸
دنا.....
بهمئی.....
باشت.....
چرام.....
لنده.....

مأخذ: وزارت علوم، تحقیقات و فناوری. مؤسسه پژوهش و برنامه‌ریزی آموزش عالی.

۲۹-۱۶- دانش‌آموختگان دوره‌های مختلف تحصیلی مؤسسات آموزش عالی برحسب گروه عمده رشته تحصیلی و جنس

کارشناسی (لیسانس)			کاردانی (فوق دیپلم)			جمع کل			سال تحصیلی و گروه عمده رشته تحصیلی
زن	مرد	جمع	زن	مرد	جمع	زن	مرد	جمع	
۱۱۸	۱۸۸	۳۰۶	۲۲۰	۴۱۹	۶۳۹	۳۵۳	۶۵۹	۱۰۱۲۱۳۸۰-۸۱
۴۲۶	۳۰۲	۷۲۸	۱۹۹	۶۸	۲۶۷	۶۲۹	۳۷۴	۱۰۰۳۱۳۸۵-۸۶
۱۵۹۷	۲۸۹۰	۴۴۸۷	۶۷۰	۱۳۲۱	۱۹۹۱	۲۴۰۳	۴۳۲۳	۶۷۲۶۱۳۹۰-۹۱
۱۸۷۳	۳۱۳۱	۵۰۰۴	۶۸۰	۱۵۰۷	۲۱۸۷	۲۷۱۰	۴۸۶۲	۵۷۷۲۱۳۹۲-۹۳
۲۰۳۱	۳۳۷۳	۵۴۰۴	۷۲۹	۲۲۵۷	۲۹۸۶	۲۹۴۴	۵۸۵۰	۸۷۹۴۱۳۹۳-۹۴
۲۰۳۵	۳۲۹۹	۵۳۳۴	۴۸۸	۱۸۱۸	۲۳۰۶	۲۷۸۲	۵۴۶۴	۸۲۴۶۱۳۹۴-۹۵
۱۶۹۵	۳۰۸۸	۴۷۸۳	۴۸۶	۱۶۲۴	۲۱۱۰	۲۵۱۶	۵۴۹۵	۸۰۱۱ ۱۳۹۵-۹۶
۲۴۰	۸۱	۳۲۱	۰	۲۶	۲۶	۲۹۶	۱۴۰	۴۳۶علوم پزشکی
۱۰۲۴	۱۶۱۱	۲۶۳۵	۲۹۷	۶۶۶	۹۶۳	۱۴۸۰	۲۶۸۶	۴۱۶۶علوم انسانی
۸۸	۱۲۷	۲۱۵	۱۹	۱۱	۳۰	۱۶۵	۱۷۳	۳۳۸علوم پایه
۲۴۹	۱۱۳۱	۱۳۸۰	۹۹	۷۷۵	۸۷۴	۳۷۶	۲۱۷۹	۲۵۵۵فنی و مهندسی
۷۴	۶۰	۱۳۴	۲	۳	۵	۱۱۰	۸۹	۱۹۹کشاورزی و دامپزشکی
۲۰	۷۸	۹۸	۶۹	۱۴۳	۲۱۲	۸۹	۲۲۸	۳۱۷هنر

دکترای تخصصی			دکترای حرفه‌ای			کارشناسی ارشد (فوق لیسانس)			سال تحصیلی و گروه عمده رشته تحصیلی
زن	مرد	جمع	زن	مرد	جمع	زن	مرد	جمع	
۰	۰	۰	۱۰	۱۸	۲۸	۵	۳۴	۳۹۱۳۸۰-۸۱
۰	۰	۰	۰	۰	۰	۴	۴	۸۱۳۸۵-۸۶
۰	۰	۰	۹	۸	۱۷	۱۲۷	۱۰۴	۲۳۱۱۳۹۰-۹۱
۲	۳	۵	۲۴	۱۷	۴۱	۱۳۱	۲۰۴	۳۳۵۱۳۹۲-۹۳
۵	۱	۶	۱۸	۱۸	۳۶	۱۶۱	۲۰۱	۳۶۲۱۳۹۳-۹۴
۶	۴	۱۰	۸	۱۱	۱۹	۲۴۵	۳۳۲	۵۷۷۱۳۹۴-۹۵
۹	۱۰	۱۹	۲۶	۲۲	۴۸	۳۰۰	۷۵۱	۱۰۵۱ ۱۳۹۵-۹۶
۱	۱	۲	۲۶	۲۲	۴۸	۲۹	۱۰	۳۹علوم پزشکی
۰	۰	۰	۰	۰	۰	۱۵۹	۴۰۹	۵۶۸علوم انسانی
۶	۶	۱۲	۰	۰	۰	۵۲	۲۹	۸۱علوم پایه
۱	۲	۳	۰	۰	۰	۲۷	۲۷۱	۲۹۸فنی و مهندسی
۱	۱	۲	۰	۰	۰	۳۳	۲۵	۵۸کشاورزی و دامپزشکی
۰	۰	۰	۰	۰	۰	۰	۷	۷هنر

مأخذ: وزارت علوم، تحقیقات و فناوری. مؤسسه پژوهش و برنامه‌ریزی آموزش عالی.

۱۶-۳۰- دانش‌آموختگان دوره‌های مختلف تحصیلی مؤسسات آموزش عالی به تفکیک نوع وابستگی به دستگاه اجرایی بر حسب جنس

کاردانی (فوق دیپلم)			جمع کل			سال تحصیلی و نوع وابستگی به دستگاه اجرایی
زن	مرد	جمع	زن	مرد	جمع	
۲۲۰	۴۱۹	۶۳۹	۳۵۳	۶۵۹	۱۰۱۲	۱۳۸۰-۸۱
۱۹۹	۶۸	۲۶۷	۶۲۹	۳۷۴	۱۰۰۳	۱۳۸۵-۸۶
۶۷۰	۱۳۲۱	۱۹۹۱	۲۴۰۳	۴۳۲۳	۶۷۲۶	۱۳۹۰-۹۱
۶۸۰	۱۵۰۷	۲۱۸۷	۲۷۱۰	۴۸۶۲	۷۵۷۲	۱۳۹۲-۹۳
۷۲۹	۲۲۵۷	۲۹۸۶	۲۹۴۴	۵۸۵۰	۸۷۹۴	۱۳۹۳-۹۴
۴۸۸	۱۸۱۸	۲۳۰۶	۲۷۸۲	۵۴۶۴	۸۲۴۶	۱۳۹۴-۹۵
۴۸۷	۱۶۲۴	۲۱۱۰	۲۵۱۶	۵۴۹۵	۸۰۱۱	۱۳۹۵-۹۶
۱۳	۹۷	۱۱۰	۳۴۰	۴۷۸	۸۱۸	وزارت علوم، تحقیقات و فناوری
۱۵	۲۷	۴۲	۵۱۰	۵۱۷	۱۰۲۷	دانشگاه پیام نور
۱۹۸	۷۳۳	۹۳۱	۴۶۲	۱۴۹۶	۱۹۵۸	دانشگاه جامع علمی و کاربردی
۱۴۳	۳۳۷	۴۸۰	۱۴۳	۳۳۷	۴۸۰	دانشگاه فنی و حرفه‌ای
.	۲۶	۲۶	۲۸۲	۱۵۳	۴۳۵	وزارت بهداشت، درمان و آموزش پزشکی
۱۰	۷	۱۷	۱۵۴	۳۷۲	۵۲۶	سایر دستگاه‌های اجرایی
۷۴	۳۴۸	۴۲۲	۵۵۹	۱۹۷۸	۲۵۳۷	دانشگاه آزاد اسلامی
۳۳	۴۹	۸۲	۶۶	۱۶۴	۲۳۰	مؤسسات آموزش عالی غیر دولتی-غیر انتفاعی

کارشناسی ارشد (فوق لیسانس)			کارشناسی (لیسانس)			سال تحصیلی و نوع وابستگی به دستگاه اجرایی
زن	مرد	جمع	زن	مرد	جمع	
۵	۳۴	۳۹	۱۱۸	۱۸۸	۳۰۶	۱۳۸۰-۸۱
۴	۴	۸	۴۲۶	۳۰۲	۷۲۸	۱۳۸۵-۸۶
۱۲۷	۱۰۴	۲۳۱	۱۵۹۷	۲۸۹۰	۴۴۸۷	۱۳۹۰-۹۱
۱۳۱	۲۰۴	۳۳۵	۱۸۷۳	۳۱۳۱	۵۰۰۴	۱۳۹۲-۹۳
۱۶۱	۲۰۱	۳۶۲	۲۰۳۱	۳۳۷۳	۵۴۰۴	۱۳۹۳-۹۴
۲۴۵	۳۳۲	۵۷۷	۲۰۳۵	۳۲۹۹	۵۳۳۴	۱۳۹۴-۹۵
۳۰۰	۷۵۱	۱۰۵۱	۱۶۹۵	۳۰۸۸	۴۷۸۳	۱۳۹۵-۹۶
۹۸	۷۷	۱۷۵	۲۲۱	۲۹۵	۵۱۶	وزارت علوم، تحقیقات و فناوری
۱۵	۲۹	۴۴	۴۸۰	۴۶۱	۹۴۱	دانشگاه پیام نور
.	.	.	۲۶۴	۷۶۳	۱۰۲۷	دانشگاه جامع علمی و کاربردی
.	دانشگاه فنی و حرفه‌ای
۳۲	۱۳	۴۵	۲۲۳	۹۱	۳۱۴	وزارت بهداشت، درمان و آموزش پزشکی
.	.	.	۱۴۴	۳۶۵	۵۰۹	سایر دستگاه‌های اجرایی
۱۵۳	۶۲۵	۷۷۸	۳۳۲	۱۰۰۵	۱۳۳۷	دانشگاه آزاد اسلامی
۲	۷	۹	۳۱	۱۰۸	۱۳۹	مؤسسات آموزش عالی غیر دولتی-غیر انتفاعی



۳۰-۱۶- دانش‌آموختگان دوره‌های مختلف تحصیلی مؤسسات آموزش عالی به تفکیک نوع وابستگی به دستگاه اجرایی برحسب جنس (دنباله)

دکترای تخصصی			دکترای حرفه‌ای			سال تحصیلی و نوع وابستگی به دستگاه اجرایی
زن	مرد	جمع	زن	مرد	جمع	
۰	۰	۰	۱۰	۱۸	۲۸۱۳۸۰-۸۱
۰	۰	۰	۰	۰	۰۱۳۸۵-۸۶
۰	۰	۰	۹	۸	۱۷۱۳۹۰-۹۱
۲	۳	۵	۲۴	۱۷	۴۱۱۳۹۲-۹۳
۵	۱	۶	۱۸	۱۸	۳۶۱۳۹۳-۹۴
۶	۴	۱۰	۸	۱۱	۱۹۱۳۹۴-۹۵
۹	۱۰	۱۹	۲۶	۲۲	۴۸ ۱۳۹۵-۹۶
۸	۹	۱۷	۰	۰	۰وزارت علوم، تحقیقات و فناوری
۰	۰	۰	۰	۰	۰دانشگاه پیام نور
۰	۰	۰	۰	۰	۰دانشگاه جامع علمی و کاربردی
۰	۰	۰	۰	۰	۰دانشگاه فنی و حرفه‌ای
۱	۱	۲	۲۶	۲۲	۴۸وزارت بهداشت، درمان و آموزش پزشکی
۰	۰	۰	۰	۰	۰سایر دستگاه‌های اجرایی
۰	۰	۰	۰	۰	۰دانشگاه آزاد اسلامی
۰	۰	۰	۰	۰	۰مؤسسات آموزش عالی غیر دولتی-غیر انتفاعی

مأخذ: وزارت علوم، تحقیقات و فناوری. مؤسسه پژوهش و برنامه‌ریزی آموزش عالی.

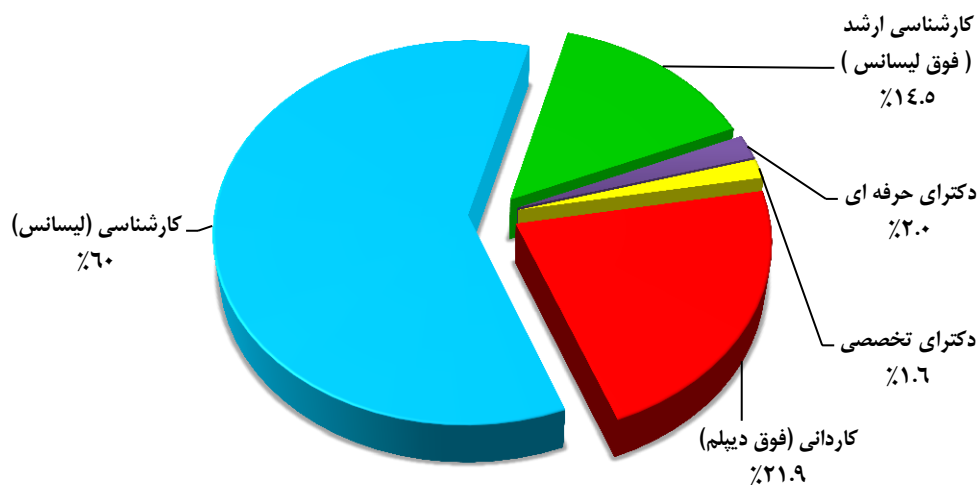
۱۶-۳۱- دانش‌آموختگان دوره‌های مختلف تحصیلی مؤسسات آموزش عالی برحسب شهرستان و جنس: سال تحصیلی ۹۶-۱۳۹۵

شهرستان	جمع کل			کاردانی (فوق دیپلم)			کارشناسی (لیسانس)		
	جمع	مرد	زن	جمع	مرد	زن	جمع	مرد	زن
کل استان.....	۱۰۱۱	۵۴۹۵	۲۵۱۶	۲۱۱۰	۱۶۲۴	۴۸۶	۴۷۸۳	۳۰۸۸	۱۶۹۵
بویراحمد.....	۴۹۲۷	۳۲۴۴	۱۶۸۳	۱۲۳۸	۸۹۵	۳۴۳	۲۸۹۹	۱۸۲۷	۱۰۷۲
کهگیلویه.....	۱۰۱۵	۶۹۰	۳۲۵	۲۷۲	۲۰۶	۶۶	۶۸۷	۴۳۶	۲۵۱
گچساران.....	۱۸۲۸	۱۴۱۴	۴۱۴	۵۴۵	۴۷۰	۷۵	۱۰۱۱	۷۳۱	۲۸۰
دنا.....	۲۶	۹	۱۷	۱	۱	۰	۲۵	۸	۱۷
بهمنی.....	۲۸	۱۰	۱۸	۲	۲	۰	۲۶	۸	۱۸
باشت.....	۵۷	۳۳	۲۴	۳	۱	۲	۵۴	۳۲	۲۲
چرام.....	۱۰۳	۸۷	۱۶	۴۹	۴۹	۰	۵۴	۳۸	۱۶
لنده.....	۲۷	۸	۱۹	۰	۰	۰	۲۷	۸	۱۹

شهرستان	کارشناسی ارشد (فوق لیسانس)			دکترای حرفه ای			دکترای تخصصی		
	جمع	مرد	زن	جمع	مرد	زن	جمع	مرد	زن
کل استان.....	۱۰۵۱	۷۵۱	۳۰۰	۴۸	۲۳	۲۶	۱۹	۱۰	۹
بویراحمد.....	۷۲۳	۴۹۰	۲۳۳	۴۸	۲۲	۲۶	۱۹	۱۰	۹
کهگیلویه.....	۵۶	۴۸	۸	۰	۰	۰	۰	۰	۰
گچساران.....	۲۷۲	۲۱۳	۵۹	۰	۰	۰	۰	۰	۰
دنا.....	۰	۰	۰	۰	۰	۰	۰	۰	۰
بهمنی.....	۰	۰	۰	۰	۰	۰	۰	۰	۰
باشت.....	۰	۰	۰	۰	۰	۰	۰	۰	۰
چرام.....	۰	۰	۰	۰	۰	۰	۰	۰	۰
لنده.....	۰	۰	۰	۰	۰	۰	۰	۰	۰

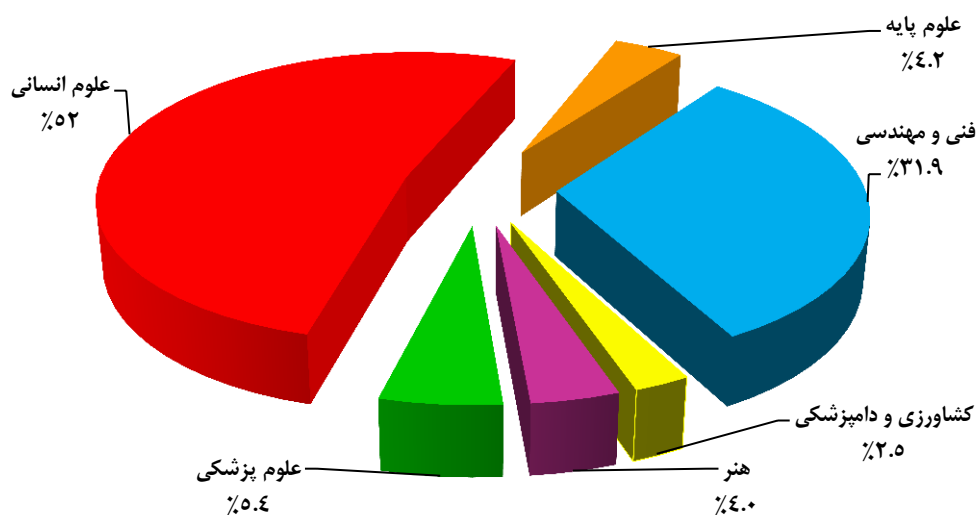
مأخذ: وزارت علوم، تحقیقات و فناوری. مؤسسه پژوهش و برنامه‌ریزی آموزش عالی.

۱۶-۵- توزیع دانشجویان مؤسسات آموزش عالی در دوره های مختلف تحصیلی
در سال تحصیلی: ۹۷-۱۳۹۶



مینا: جدول ۱۶-۲۷

۱۶-۶- توزیع دانش آموختگان دوره های مختلف تحصیلی مؤسسات آموزش عالی برحسب گروه عمده رشته تحصیلی: ۹۶-۱۳۹۵



مینا: جدول ۱۶-۲۹

۱۶-۳۲- مربیان رسمی و پیمانی و مراکز ثابت اداره کل آموزش فنی و حرفه‌ای

مراکز ثابت			مربیان			سال و شهرستان
ویژه زنان	ویژه مردان	جمع ^(۱)	زن	مرد	جمع	
۳	۳	۶	۲۳	۴۵	۶۸	۱۳۸۰
۵	۵	۱۰	۱۲۶	۲۱۴	۳۴۰	۱۳۸۵
۳	۴	۱۰	۵	۲۳	۲۸	۱۳۹۰
۳	۵	۱۱	۴	۳۰	۳۴	۱۳۹۲
۳	۷	۱۱	۴	۳۰	۳۴	۱۳۹۳
۳	۴	۱۱	۴	۳۱	۳۵	۱۳۹۴
۳	۳	۱۱	۳۲	۴۲	۷۴ ^(۲)	۱۳۹۵
۳	۳	۱۱	۴۸	۴۲	۹۰	۱۳۹۶
۱	۱	۳	۱۳	۱۶	۲۹	بویراحمد
۱	۱	۲	۸	۹	۱۷	کهگیلویه
۱	۱	۲	۱۲	۹	۲۱	گچساران
۰	۰	۱	۵	۱	۶	دنا
۰	۰	۱	۴	۲	۶	بهمنی
۰	۰	۱	۴	۳	۷	باشت
۰	۰	۱	۲	۲	۴	چرام
۰	۰	۰	۰	۰	۰	لنده

(۱) اختلاف ستون جمع با اجزاء، مربوط به مراکز ثابت دومنظوره (ویژه مردان و زنان) است که فقط در ستون جمع منظور شده است.

(۲) علت افزایش سال ۱۳۹۵ نسبت به سال ۱۳۹۴، مربوط به درج شدن اطلاعات شهرستان‌های بهمنی، باشت و چرام می باشد.

مأخذ: اداره کل آموزش فنی و حرفه‌ای استان کهگیلویه و بویراحمد.

۳۳-۱۶- تعداد آموزش دیدگان مراکز ثابت اداره کل آموزش فنی و حرفه‌ای استان بر حسب گروه‌های عمده آموزشی به تفکیک جنس

صنعت		آموزش دیدگان			سال و شهرستان
زن	مرد	زن	مرد	جمع	
...	۶۴۳۴	۱۳۸۰.....
...	۱۰۳۰۳	۱۳۸۵.....
...	۴۸۵۴	۱۳۹۰.....
...	۱۰۱۴۷	۱۳۹۲.....
۱۷۴	۲۰۲۶	۱۸۲۳	۴۲۸۱	۶۱۰۴	۱۳۹۳.....
۲۶۲	۲۹۲۰	۲۹۸۶	۴۷۹۰	۷۷۷۶	۱۳۹۴.....
۲۵۶	۳۳۸۹	۴۲۰۹	۵۱۴۴	۹۳۵۳	۱۳۹۵.....
۳۶۴	۳۶۲۸	۳۶۴۶	۶۱۶۵	۹۸۱۱	۱۳۹۶.....
۱۱۴	۱۷۳۴	۱۱۴۴	۲۶۶۷	۳۸۱۱	بویراحمد.....
۶۹	۶۲۱	۵۶۰	۷۹۱	۱۳۵۱	کهگیلویه.....
۷۶	۷۵۷	۹۳۴	۱۱۱۴	۲۰۴۸	گچساران.....
۴۶	۹۲	۲۵۸	۶۰۸	۸۶۶	دنا.....
۰	۲۲۴	۳۱۰	۴۶۴	۷۷۴	بهمئی.....
۴۶	۴۱	۲۴۰	۱۴۸	۳۸۸	باشت.....
۱۳	۱۵۹	۲۰۰	۳۷۳	۵۷۳	چرام.....
۰	۰	۰	۰	۰	لنده.....

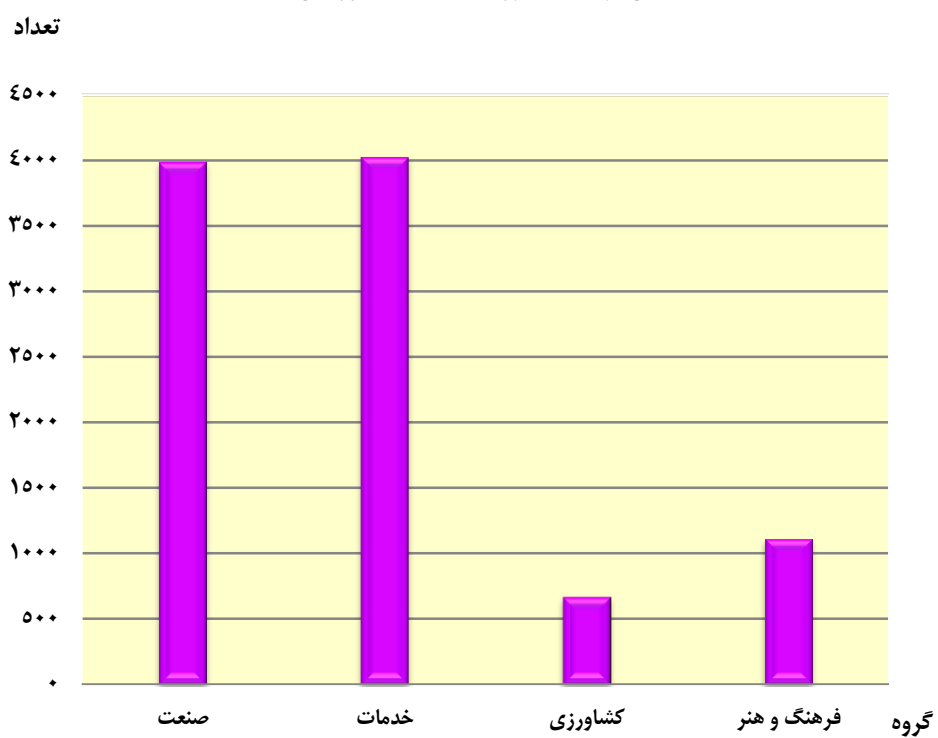


۳۳-۱۶- تعداد آموزش دیدگان مراکز ثابت اداره کل آموزش فنی و حرفه‌ای استان بر حسب گروه های عمده آموزشی به تفکیک جنس (دنباله)

فرهنگ و هنر		کشاورزی		خدمات		سال و شهرستان
زن	مرد	زن	مرد	زن	مرد	
...	۱۳۸۰.....
...	۱۳۸۵.....
...	۱۳۹۰.....
...	۱۳۹۲.....
۱۳	۳۴۶	۳۸۹	۶۰۲	۱۲۴۷	۱۳۰۷	۱۳۹۳.....
۶۵۹	۲۷	۲۶۲	۴۷۳	۱۸۰۳	۱۳۷۰	۱۳۹۴.....
۹۱۳	۱۴۳	۳۰۱	۳۷۷	۲۷۳۹	۱۲۳۵	۱۳۹۵.....
۹۰۴	۳۱۳	۲۲۰	۴۵۲	۲۱۵۱	۱۱۷۲	۱۳۹۶.....
۴۱۴	۷۱	۴۵	۲۳۵	۵۷۱	۶۲۷	بویراحمد.....
۲۶	۰	۰	۶۳	۴۶۵	۱۰۷	کهگیلویه.....
۳۴۹	۵۵	۶۱	۱۳	۴۴۸	۲۸۹	گچساران.....
۱۱	۸۵	۷۳	۴۲	۱۲۸	۳۸۹	دنا.....
۱۱	۰	۰	۲۴	۲۹۹	۲۱۶	بهمئی.....
۹۳	۲	۰	۰	۱۰۱	۱۰۵	باشت.....
۰	۰	۴۱	۷۵	۱۴۶	۱۳۹	چرام.....
۰	۰	۰	۰	۰	۰	لنده.....

مأخذ: اداره کل آموزش فنی و حرفه‌ای استان کهگیلویه و بویراحمد.

۱۶-۷- تعداد آموزش دیدگان مراکز ثابت اداره کل آموزش فنی و حرفه ای
استان برحسب گروه های عمده آموزشی : ۱۳۹۶



منبع: جدول ۱۶-۳۳