

فصل ۱۷

بهداشت و درمان



مقدمه

اطلاعات این فصل شامل تعداد بیمارستان‌های فعال، مراکز ارائه دهنده مراقبت‌های اولیه بهداشتی، تأسیسات و تجهیزات بهداشتی و درمانی بخش خصوصی و دولتی، نیروی انسانی شاغل در دانشگاه علوم پزشکی و خدمات بهداشتی درمانی و اداره کل دامپزشکی (بخش دولتی و غیردولتی) و تجهیزات و فعالیت‌های موجود در اداره کل دامپزشکی می‌باشد. همچنین اطلاعات فرآورده‌های خونی تولید شده و توزیع شده بین مراکز درمانی نیز در این فصل گنجانده شده است که به صورت ثبتي تهیه و ارائه می‌گردد.

جمع‌آوری آمارهای مربوط به فعالیت‌های بهداشتی و درمانی کشور برای نخستین بار در سال ۱۳۳۵، توسط وزارت بهداری سابق آغاز شد و تا سال ۱۳۶۴ توسط وزارتخانه مذکور ادامه یافت. در سال ۱۳۶۴، با ادغام دانشگاه‌های علوم پزشکی و بیمارستان‌های وابسته به آن، وزارت بهداری سابق در قالب تشکیلات جدید و با نام "وزارت بهداشت، درمان و آموزش پزشکی" وظیفه جمع‌آوری و ارائه آمار فعالیت‌های بهداشتی و درمانی را عهده‌دار شده و از آن زمان تاکنون، به‌طور مستمر به انجام این امر اقدام نموده است.

شایان ذکر است، تهیه آمار مربوط به پزشکان شاغل در بخش خصوصی، در حال حاضر توسط سازمان نظام پزشکی کشور صورت می‌گیرد که به علت موانع و مشکلات موجود در زمینه ارائه آمار به‌هنگام در این مورد، درج آن تاکنون در سالنامه آماری میسر نشده است.

آمار تأسیسات و تجهیزات بهداشتی و درمانی مندرج در این فصل، مربوط به مؤسساتی است که حداقل ۶ ماه از سال، فعال بوده‌اند و شامل مؤسسات بهداشتی و درمانی نیروهای مسلح نمی‌شود. اطلاعات مربوط به بهداشت و درمان از دانشگاه علوم پزشکی و خدمات بهداشتی درمانی استان، اطلاعات مربوط به فرآورده‌های خونی از اداره کل انتقال خون و اطلاعات مربوط به دام از اداره کل دامپزشکی استان دریافت و در این فصل آورده شده است.

تعاریف و مفاهیم

پزشک: به افرادی اطلاق می‌شود که تحصیلات پزشکی را در یکی از دانشگاه‌های داخل یا خارج از کشور به پایان رسانیده و به اخذ پایان‌نامه نایل شده‌اند و مدارک آنان مورد تأیید وزارت بهداشت، درمان و آموزش پزشکی است. آمار پزشکان شامل پزشک عمومی، دندانپزشک، داروساز، دکترای علوم آزمایشگاهی، دکترای تخصصی، پزشک متخصص و پزشک فوق تخصص می‌باشد.

تخصص دندانپزشکی: ارتودنسی، اندودنتیکس، آسیب‌شناسی دهان و دندان، بیماری‌های فک و دهان و دندان، پاتولوژی فک و صورت، پروتز دندانی، پریدنتولوژی، جراحی دهان و فک و صورت، دندانپزشکی ترمیمی، دندانپزشکی اطفال.

تخصص داروسازی: داروسازی، داروسازی صنعتی، فارماکولوژی، فارماسوتیکس، فارماکونوزی.

بیراپزشک: به غیر پزشکی که در زمینه بهداشت و درمان فعالیت داشته باشد، اطلاق می‌شود.

بهورز (بهداشتیار): به فردی اطلاق می‌شود که بومی و مقیم روستا می‌باشد و با حداقل سواد دوره ابتدایی، دوره دوساله آموزش عملی و نظری مربوط را گذرانده است.

تخت ثابت: به تختی در بیمارستان گفته می‌شود که هنگام تصویب طرح ساخت بیمارستان و یا تصویب طرح توسعه آن برای بیمارستان در نظر گرفته می‌شود.

تخت فعال: به تختی در بیمارستان گفته می‌شود که دارای امکانات تشخیصی، درمانی، پشتیبانی، خدماتی و پرسنلی و آماده بستری کردن بیمار باشد.

مؤسسات درمانی: به تمامی مراکز درمانی اعم از بیمارستان، زایشگاه و آسایشگاه که مجهز به تخت درمانی باشند، مؤسسه درمانی اطلاق می‌شود. این مؤسسات به سه گروه زیر تقسیم می‌شود:

- مؤسسات درمانی وابسته به وزارت بهداشت، درمان و آموزش پزشکی.

- مؤسسات درمانی خصوصی.

- سایر مؤسسات درمانی، مانند مؤسسات درمانی وابسته به سازمان تأمین اجتماعی، مؤسسات خیریه، بنیاد شهید، بانک ملی و غیره.

بیمارستان: مکانی است که با اخذ مجوز از وزارت بهداشت درمان و آموزش پزشکی با استفاده از امکانات تشخیصی، درمانی، بهداشتی، آموزشی و پژوهشی به منظور درمان و بهبودی بیماران سرپایی و بستری به صورت شبانه‌روزی تأسیس می‌گردد و به بیمارستان عمومی و تک تخصصی تقسیم می‌شود.

زایشگاه: واحدی است که حداقل دارای ۱۵ تخت، پزشک متخصص در امر زنان و زایمان و یک اتاق عمل باشد.

آسایشگاه: واحدی است که حداقل دارای ۱۵ تخت و تسهیلات و خدمات عمومی لازم بوده و دارای یک یا چندین بخش اختصاصی همراه با گروه پزشکان متخصص در رشته‌های مربوط باشد، مانند آسایشگاه روانی، مجذومین، مسلولین و معتادین.

پایگاه بهداشت: واحدی مستقر در مناطق روستایی با بیش از ۶۰۰۰ نفر جمعیت و کلیه مناطق شهری است و جمعیتی حدود ۱۲۵۰۰ نفر پوشش می‌دهد. پرسنل در آن شامل ماما، کاردان بهداشتی زن، کاردان بهداشتی مرد و خدمتگذار است.

تسهیلات زایمانی: واحدی مستقر در روستا و در جوار مراکز بهداشتی و درمانی روستایی است که دارای حداقل ۳ نفر کاردان مامایی، ۳ نفر تمیزکار و یک راننده آمبولانس که ۲۴ ساعته به زایمان‌های طبیعی کمک کرده و موارد پیچیده را به نزدیک‌ترین بخش بیمارستانی اعزام می‌دارد.

مراکز بهداشتی و درمانی: شامل درمانگاه، کلینیک، پلی‌کلینیک و مرکز بهداشت است. فعالیت مرکز بهداشت عموماً انجام واکسیناسیون و در مواردی توأم با خدمات درمانی است.

مراکز بهداشتی و درمانی مستقل: به مراکزی اطلاق می‌شود که دارای مدیریت، حسابداری و محل فعالیت مستقل باشد.

مراکز بهداشتی و درمانی غیر مستقل: به مراکزی اطلاق می‌شود که معمولاً در داخل یا جنب مؤسسات درمانی قرار دارد و دارای مدیریت، حسابداری و مکان فعالیت مستقل نمی‌باشد و از نظر کارکنان و اعتبارات نیز، از مؤسسه مادر تغذیه می‌شود.

خانه بهداشت: واحدی مستقر در روستاست که غالباً چند روستای دیگر (روستاهای قمر) را نیز پوشش می‌دهد. جمعیت تحت پوشش هر خانه بهداشت با ۲ مجوز (زن و مرد) حدود ۲۰۰۰ نفر است به‌ویژه زن و مرد، کارکنان خانه بهداشت هستند که بومی بودن آنها (اسکان در روستای اصلی یا روستاهای قمر) از شرایط ضروری است.

آزمایشگاه تشخیص پزشکی: واحدی است که بر طبق مجوز وزارت بهداشت، درمان و آموزش پزشکی تأسیس شده و در آن آزمایش‌های بیولوژیک، میکروبیولوژی، سرولوژی، بیوشیمیایی، ایمنوهماتولوژی، خون‌شناسی، بیوفیزیکی، سلول‌شناسی، بافت‌شناسی، ژنتیک سلولی و ملکولی و سایر آزمایش‌ها بر روی مواد و نمونه‌های حاصل از بدن انسان با هدف به دست آمدن اطلاعات جهت تشخیص، پیشگیری یا پیگیری درمان و یا ارزیابی و سنجش سلامت انجام می‌شود و شامل دو بخش بالینی و تشریحی است.

مراکز توانبخشی: به تمامی واحدهای درمانی اطلاق می‌شود که صرفاً کار درمان فیزیکی بدن را انجام می‌دهند. این مؤسسات، شامل فیزیوتراپی، کاردرمانی، گفتاردرمانی، شنوایی‌سنجی، بینایی‌سنجی و ارتوپدی فنی می‌باشد و نحوه استقرار آن به دو صورت مستقل و غیرمستقل است. آن دسته از توانبخشی‌هایی که در داخل یک بیمارستان یا یک درمانگاه باشد، "غیرمستقل" و توانبخشی‌هایی که بدون وابستگی به هیچ مرکز دیگری عمل کند، "مستقل" نامیده می‌شود. آمار این بخش از سال ۱۳۷۶، در سالنامه آماری کل کشور درج شده است.

مؤسسات تشخیصی، درمانی، هسته‌ای: تشخیص و درمان بیماری‌ها با استفاده از انرژی به صورت اشعه است که توسط پزشکان متخصص پرتونگاری، تکنسین‌های پرتونگاری و کارمندان تجربی واجد شرایط خاص و دارای مجوز از وزارت بهداشت، درمان و آموزش پزشکی، انجام می‌شود. در این فصل،

منظور از مرکز پرتونگاری، محل انجام آزمایش‌های پرتوشناسی و ارائه خدمات پرتونگاری است که صلاحیت آن به تأیید وزارت بهداشت، درمان و آموزش پزشکی رسیده باشد.

داروخانه: مؤسسه‌ای است پزشکی که با اخذ پروانه مخصوص از کمیسیون قانونی ماده ۲۰، تأسیس شده و با داشتن مسئول فنی واجد شرایط به ارائه خدمات دارویی و عرضه دارو، شیر خشک، مکمل غذایی رژیمی، غذاهای کمکی شیرخواران، لوازم مصرفی پزشکی و فراورده‌های آرایشی و بهداشتی مجاز مبادرت می‌نماید.

مراجعه کنندگان: منظور افراد مراجعه‌کننده به پایگاه‌ها و مراکز انتقال خون کشور جهت اهدای خون می‌باشد. به عبارت دیگر هر فردی که دریافت نموده است.

اهدای خون کامل: فرآیندی است که در طی آن افراد داوطلب و مراجعه‌کننده جهت اهدای خون، در صورتی که واجد شرایط لازم (طبق استاندارد علمی) برای این امر بوده و خون آنها فاقد خطر و آسیب برای گیرنده و یا دهنده خون شناخته شود، نسبت به خونگیری از آنها در کیسه‌های حاوی ماده ضد انعقاد و نگهدارنده ۱-CPDA یا CPD اقدام می‌گردد.

اهدای‌کننده مستمر: اهداکننده‌ای که فاصله اهدای خون وی با آخرین خونگیری قبلی کمتر از ۱۲ ماه باشد.

اهدای‌کننده با سابقه: اهداکننده‌ای که فاصله اهدای خون وی با آخرین خونگیری قبلی بیشتر از ۱۲ ماه باشد.

اهدای‌کننده بار اول: اهداکننده‌ای که برای اولین بار در یکی از مراکز انتقال خون موفق به اهدای خون می‌شود و سابقه هیچگونه اهدای قبلی ندارد.

گلبول قرمز متراکم (Red Blood Cells=RBC): بعد از جداسازی ۲۰۰ یا ۲۵۰ میلی‌لیتر پلاسما از خون، گلبول قرمز متراکم تهیه می‌شود و در دمای ۱ تا ۶ درجه سانتیگراد نگهداری می‌شود.

پلاسمای تازه منجمد (Fresh Frozen Plasma=FFP): پلاسمائی است که یا مستقیماً از خون کامل تهیه می‌شود یا از سانتریفوژ ثانویه PRP به دست می‌آید و در اسرع وقت فریز می‌شود. پلاسمای از آب، حدود ۷٪ پروتئین و ۳٪ کربوهیدرات و چربی تشکیل شده است. حجم یک واحد پلاسمای حاصل از خون کامل معمولاً ۲۰۰ تا ۲۵۰ میلی‌لیتر و این پلاسمای را ۶ تا ۸ ساعت پس از جمع‌آوری خون بسته به نوع ماده ضد انعقاد باید تهیه و فریز نمود.

پلاکت کنسانتره (Random Platelets): پلاکت‌ها از واحدهای خون کامل به وسیله دو مرحله سانتریفوژ تهیه می‌شود. واحدهای پلاکتی باید شامل حداقل ۵،۵×۱۰^{۱۰} پلاکت در میزان کافی پلاسمای (معمولاً ۴۵ تا ۷۰ میلی‌لیتر) باشند. این واحدها می‌توانند به صورت منفرد مصرف شوند یا پولد شده (۴ تا ۶ عدد) و به صورت یک دوز پلاکتی برای گیرنده ارسال گردند.

گزیده اطلاعات

در سال ۱۳۹۶، تعداد ۱۰ بیمارستان با تعداد ۸۶۷ تخت ثابت به صورت فعال مشغول به کار بوده‌اند که ۸۱/۱ درصد آن وابسته به دانشگاه علوم پزشکی و خدمات بهداشتی و درمانی بوده و به لحاظ وابستگی بیش‌ترین سهم را دارا بوده است. همچنین در این سال، تعداد ۷۰ مرکز بهداشتی و درمانی، ۵۰ پایگاه بهداشت و ۳۵۱ خانه بهداشت فعالیت داشته‌اند.

تعداد پایگاه اورژانس پیش بیمارستانی ۱۱۵ معادل ۳۹ پایگاه بوده که ۳۶ درصد شهری و ۶۴ درصد جاده‌ای بوده است.

در سال ۱۳۹۶، تعداد ۶۷ آزمایشگاه تشخیص طبی، ۷۹ داروخانه، ۳۳ مؤسسه تشخیصی - درمانی هسته‌ای و ۳۷ مرکز توانبخشی فعال بوده‌اند. به لحاظ وابستگی به بخش دولتی و غیر دولتی، ۷۱/۶ درصد از آزمایشگاه‌های تشخیص طبی وابسته به بخش دولتی، ۸۴/۸ درصد از داروخانه‌ها در بخش غیر دولتی، ۶۰/۶ درصد از مؤسسات تشخیصی - درمانی هسته‌ای وابسته به بخش دولتی و ۸۱/۱ درصد مراکز توانبخشی در بخش غیر دولتی (به صورت خصوصی) مشغول به کار بوده‌اند.

در ۱۳۹۶، تعداد کارکنان شاغل در دانشگاه علوم پزشکی و خدمات بهداشتی و درمانی ۶۴۷۰ نفر بوده که پیراپزشکان با ۶۱/۵ درصد بیش‌ترین سهم را دارا می‌باشند.

در این سال، تعداد ۵۲۸ پزشک در دانشگاه‌های علوم پزشکی و خدمات بهداشتی درمانی مشغول به فعالیت بوده‌اند که پزشک عمومی با ۴۳/۴ درصد و پزشک متخصص با ۳۸/۸ درصد بیش‌ترین سهم را دارا بوده‌اند.

در سال ۱۳۹۶، تعداد مراجعه‌کنندگان به اداره کل انتقال خون، معادل ۲۴۵۱۸ نفر بوده است. میزان اهداء خون کامل ۱۸۱۵۹ کیسه خون بوده که ۹۶/۹ درصد از این میزان را آقایان اهداء کرده‌اند و ۶۷/۶ درصد به صورت مستمر بوده است.

در سال ۱۳۹۶، تعداد دامپزشکان شاغل در بخش دولتی و غیر دولتی به ترتیب ۱۵ نفر و ۴۳ نفر بوده است. در همین سال، ۱۷ داروخانه دامپزشکی، ۵ مرکز مایه‌کوبی دام، ۲۱ درمانگاه و ۵ آزمایشگاه دامپزشکی (دولتی و خصوصی) مشغول به کار بوده‌اند.

۱-۱۷- تعداد بیمارستان‌های فعال و تخت‌های ثابت موجود برحسب نوع وابستگی

سال و شهرستان	دولتی				جمع	
	تأمین اجتماعی		دانشگاه علوم پزشکی		تخت ثابت	بیمارستان فعال
	تخت ثابت	بیمارستان فعال	تخت ثابت	بیمارستان فعال		
۱۳۸۰	۵۴۳	۵	۵۷۳	۶
۱۳۸۵	۵۷۵	۵	۶۴۷	۶
۱۳۹۰	۶۹۵	۵	۷۹۵	۷
۱۳۹۲	۷۲۳	۵	۷۷۵	۹
۱۳۹۳	۳۰	۱	۶۱۱	۵	۷۷۵	۹
۱۳۹۴	۳۲	۱	۶۱۱	۵	۷۷۵	۹
۱۳۹۵	۳۲	۱	۶۱۱	۵	۷۷۵	۹
۱۳۹۶	۳۲	۱	۷۰۳	۶	۱۶۷	۱۰
بویراحمد	۳۲	۱	۳۱۵	۳	۴۲۹	۶
کهگیلویه	.	.	۱۶۰	۱	۱۶۰	۱
گچساران	.	.	۲۲۸	۲	۲۷۸	۳
دنا
بهمئی
باشت
چرام
لنده

سال و شهرستان	غیردولتی				دولتی	
	خصوصی		خبریه		سایر نهادها و ارگان‌های دولتی	
	تخت ثابت	بیمارستان فعال	تخت ثابت	بیمارستان فعال	تخت ثابت	بیمارستان فعال
۱۳۸۰
۱۳۸۵
۱۳۹۰
۱۳۹۲	۳۲	۱
۱۳۹۳	۳۲	۱
۱۳۹۴	۵۰	۱	.	.	۸۲	۲
۱۳۹۵	۵۰	۱	.	.	۸۲	۲
۱۳۹۶	۵۰	۱	.	.	۱۲	۲
بویراحمد	۵۰	۱	.	.	۳۲	۱
کهگیلویه
گچساران	۵۰	۱
دنا
بهمئی
باشت
چرام
لنده

مأخذ: دانشگاه علوم پزشکی و خدمات بهداشتی درمانی استان کهگیلویه و بویراحمد.

۱۷-۲- مراکز ارائه دهنده مراقبت‌های اولیه بهداشتی

خانه‌های بهداشت فعال	تسهیلات زایمانی	پایگاه بهداشت			مراکز بهداشتی و درمانی			سال و شهرستان
		روستایی	شهری	جمع	روستایی	شهری	جمع	
۲۹۰	۴۶	۲۹	۷۵۱۳۸۰
۳۲۲	۵۴	۳۰	۸۴۱۳۸۵
۳۴۱	۴۲	۵۷	۹۹۱۳۹۰
۳۴۴	۴۴	۶۰	۱۰۴۱۳۹۲
۳۴۷	۴۵	۶۳	۱۰۸۱۳۹۳
۳۴۵	۱۱	۲	۴۹	۵۱	۴۲	۲۷	۶۹۱۳۹۴
۳۴۵	۱۱	۳	۴۹	۵۲	۴۳	۲۷	۷۰۱۳۹۵
۳۵۱	۱۲	۳	۴۷	۵۰	۴۶	۲۴	۷۰۱۳۹۶
۱۱۴	۳	۳	۱۸	۲۱	۱۶	۸	۲۴بویراحمد
۸۶	۲	۰	۱۰	۱۰	۸	۶	۱۴کهگیلویه
۲۷	۰	۰	۱۳	۱۳	۴	۴	۸گچساران
۳۱	۲	۰	۱	۱	۷	۱	۸دنا
۳۰	۱	۰	۱	۱	۵	۱	۶بهمنی
۲۵	۱	۰	۱	۱	۲	۱	۳باشت
۲۳	۲	۰	۲	۲	۳	۲	۵چرام
۱۵	۱	۰	۱	۱	۱	۱	۲لنده

مأخذ: دانشگاه علوم پزشکی و خدمات بهداشتی درمانی استان کهگیلویه و بویراحمد.

۱۷-۳- تعداد آزمایشگاه تشخیص طبی، داروخانه، مؤسسات تشخیصی - درمانی و توانبخشی بر حسب نوع وابستگی

شرح	جمع	دولتی			غیردولتی	
		دانشگاه علوم پزشکی	تأمین اجتماعی	سایر نهادها و ارگان‌های دولتی	خبریه	خصوصی
آزمایشگاه تشخیص طبی						
..... ۱۳۹۰	۵۴	۳۳	۶	...	۰	۱۵
..... ۱۳۹۲	۵۸	۳۵	۵	...	۰	۱۸
..... ۱۳۹۳	۶۴	۳۸	۶	...	۰	۲۰
..... ۱۳۹۴	۶۲	۴۰	۴	۱	۰	۱۷
..... ۱۳۹۵	۶۶	۴۱	۴	۲	۰	۱۹
..... ۱۳۹۶	۶۷	۴۲	۴	۲	+	۱۹
داروخانه						
..... ۱۳۹۰	۷۱	۵	۶	...	۰	۶۰
..... ۱۳۹۲	۷۷	۵	۷	...	۰	۶۵
..... ۱۳۹۳	۷۹	۵	۷	...	۰	۶۷
..... ۱۳۹۴	۷۷	۴	۳	۳	۰	۶۷
..... ۱۳۹۵	۸۱	۵	۴	۴	۰	۶۸
..... ۱۳۹۶	۷۹	۶	۳	۳	+	۶۷
مؤسسات تشخیصی - درمانی هسته‌ای						
..... ۱۳۹۰	۲۴	۱۴	۰	...	۰	۱۰
..... ۱۳۹۲	۴۳	۲۸	۲	...	۰	۱۲
..... ۱۳۹۳	۴۴	۲۸	۲	...	۰	۱۳
..... ۱۳۹۴	۳۰	۱۴	۴	۳	۰	۹
..... ۱۳۹۵	۴۵	۲۲	۴	۵	۰	۱۴
..... ۱۳۹۶	۳۳	۱۵	۴	۱	+	۱۳
مرکز توانبخشی						
..... ۱۳۹۰	۳۹	۱	۸	...	۰	۳۰
..... ۱۳۹۲	۳۷	۱	۶	...	۰	۳۰
..... ۱۳۹۳	۳۹	۱	۶	...	۰	۳۲
..... ۱۳۹۴	۳۲	۲	۱	۲	۰	۲۷
..... ۱۳۹۵	۳۴	۱	۲	۷	۰	۲۴
..... ۱۳۹۶	۳۷	۴	۱	۲	+	۳۰

مأخذ: دانشگاه علوم پزشکی و خدمات بهداشتی درمانی استان کهگیلویه و بویراحمد.

۱۷-۴- تعداد آزمایشگاه‌های تشخیص طبی، داروخانه‌ها، مؤسسات تشخیصی- درمانی هسته‌ای و مراکز توانبخشی بر حسب شهرستان: ۱۳۹۶

شهرستان	آزمایشگاه تشخیص طبی	داروخانه	مؤسسات تشخیصی- درمانی هسته‌ای	مرکز توانبخشی
کل استان.....	۶۷	۷۹	۳۳	۳۷
بویراحمد.....	۲۵	۴۱	۱۲	۱۸
کهگیلویه.....	۱۵	۱۱	۷	۴
گچساران.....	۱۴	۱۶	۸	۱۱
دنا.....	۳	۳	۲	۱
بهمئی.....	۵	۲	۱	۱
باشت.....	۱	۲	۱	۱
چرام.....	۳	۲	۱	۱
لنده.....	۱	۲	۱	۰

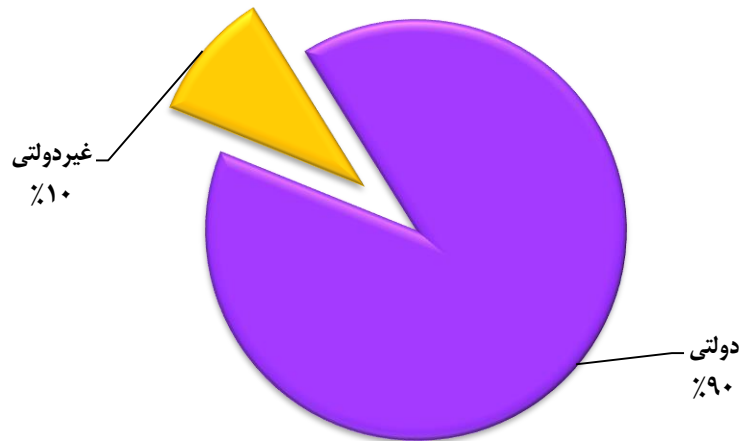
مأخذ: دانشگاه علوم پزشکی و خدمات بهداشتی درمانی استان کهگیلویه و بویراحمد.

۱۷-۵- تعداد پایگاه‌های اورژانس پیش بیمارستانی ۱۱۵

سال و شهرستان	جمع	شهری	جاده‌ای
..... ۱۳۸۰	۰۰۰	۰۰۰	۰۰۰
..... ۱۳۸۵	۰۰۰	۰۰۰	۰۰۰
..... ۱۳۹۰	۰۰۰	۰۰۰	۰۰۰
..... ۱۳۹۲	۰۰۰	۰۰۰	۰۰۰
..... ۱۳۹۳	۳۲	۱۰	۲۲
..... ۱۳۹۴	۳۶	۱۲	۲۴
..... ۱۳۹۵	۳۹	۱۴	۲۵
..... ۱۳۹۶	۳۹	۱۴	۲۵
بویراحمد.....	۱۳	۴	۹
کهگیلویه.....	۶	۳	۳
گچساران.....	۷	۲	۵
دنا.....	۴	۱	۳
بهمئی.....	۳	۱	۲
باشت.....	۳	۱	۲
چرام.....	۲	۱	۱
لنده.....	۱	۱	۰

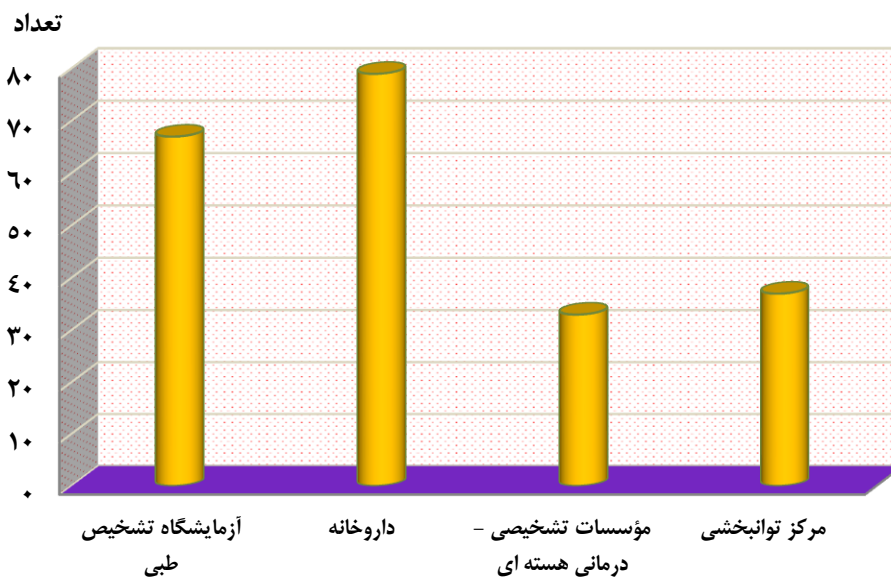
مأخذ: دانشگاه علوم پزشکی و خدمات بهداشتی درمانی استان کهگیلویه و بویراحمد.

۱۷-۱- توزیع بیمارستان‌های فعال در بخش دولتی و غیردولتی: ۱۳۹۶



مبنا: جدول ۱۷-۱

۱۷-۲- تعداد آزمایشگاه‌های تشخیص طبی، داروخانه‌ها، مؤسسات تشخیصی، درمان هسته‌ای و مراکز توانبخشی: ۱۳۹۶



مبنا: جدول ۱۷-۴

۱۷-۶- تعداد تخت‌های فعال بخش‌های بیمارستانی

سال و شهرستان	جمع	روانی	سوختگی	مراقبت‌های ویژه (آی‌سی‌یو)	مراقبت بیماران قلبی (سی‌سی‌یو)	مراقبت‌های نوزادان (ان‌آی‌سی‌یو)	سایر
.....۱۳۸۰
.....۱۳۸۵
.....۱۳۹۰
.....۱۳۹۲
.....۱۳۹۳	۸۰۹	۱۱۵	۱۴	۲۳	۲۰	۱۷	۶۲۰
.....۱۳۹۴	۸۴۱	۷۰	۱۴	۲۴	۲۹	۲۲	۶۸۲
.....۱۳۹۵	۹۱۳	۱۰۷	۱۴	۳۵	۲۵	۲۳	۷۰۹
..... ۱۳۹۶	۹۶۳	۱۰۸	۱۴	۴۱	۲۳	۲۳	۷۵۴
.....بویراحمد	۴۸۱	۸۷	۱۴	۲۵	۱۲	۱۴	۳۲۹
.....کهگیلویه	۱۹۱	۱۲	.	۵	۶	۴	۱۶۴
.....گچساران	۲۹۱	۹	.	۱۱	۵	۵	۲۶۱
.....دنا
.....بهمنی
.....باشت
.....چرام
.....لنده

مأخذ: دانشگاه علوم پزشکی و خدمات بهداشتی درمانی استان کهگیلویه و بویراحمد.

۱۷-۷- کارکنان شاغل در دانشگاه علوم پزشکی و خدمات بهداشتی - درمانی بر حسب گروه شغلی

سال و شهرستان	جمع	پزشکان	پیراپزشکان	سایر کارکنان ^(۱)
..... ۱۳۸۰	۳۲۰۷	۳۲۲	۱۷۴۰	۱۱۴۵
..... ۱۳۸۵	۳۵۴۲	۳۴۹	۲۱۰۳	۱۰۹۰
..... ۱۳۹۰	۴۷۲۰	۴۱۷	۲۶۰۴	۱۶۹۹
..... ۱۳۹۲	۵۶۷۴	۴۳۰	۳۵۰۴	۱۷۴۰
..... ۱۳۹۳	۵۸۶۹	۴۴۹	۳۵۹۷	۱۸۲۳
..... ۱۳۹۴	۶۰۸۴	۴۲۶	۳۸۵۵	۱۸۰۳
..... ۱۳۹۵	۵۸۶۶	۴۲۳	۳۳۵۲	۲۰۹۱
..... ۱۳۹۶	۶۴۷۰	۵۲۱	۳۹۷۹	۱۹۶۳
..... بویراحمد	۳۵۳۴	۲۸۷	۱۹۵۴	۱۲۹۳
..... کهگیلویه	۱۱۰۶	۸۸	۶۶۱	۳۵۷
..... گچساران	۹۸۳	۷۵	۷۳۰	۱۷۸
..... دنا	۲۴۹	۳۳	۱۷۳	۴۳
..... بهمئی	۱۹۹	۱۰	۱۴۸	۴۱
..... باشت	۱۴۳	۱۰	۱۱۸	۱۵
..... چرام	۱۷۰	۱۹	۱۲۵	۲۶
..... لنده	۸۶	۶	۷۰	۱۰

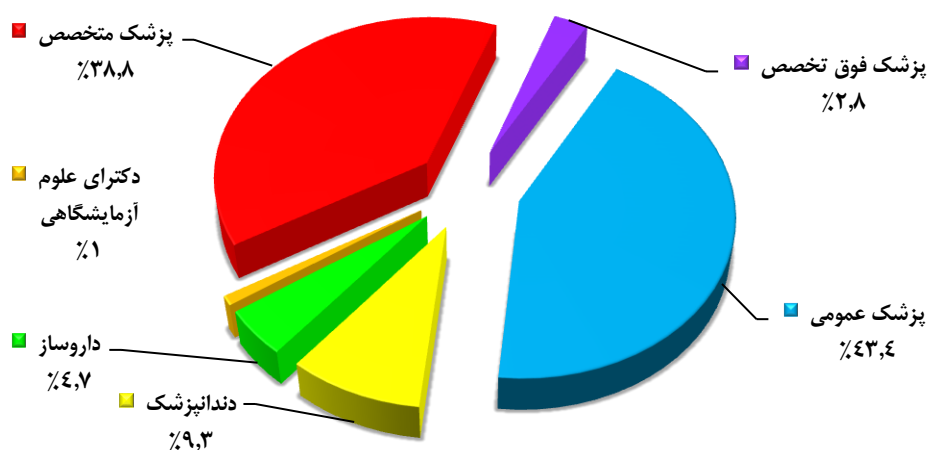
(۱) کلیه کسانی که در گروه پزشکان و پیراپزشکان قرار نگرفته‌اند، اعم از کارکنان پشتیبانی، خدماتی و ... را شامل می‌شود. مأخذ: دانشگاه علوم پزشکی و خدمات بهداشتی درمانی استان کهگیلویه و بویراحمد.

۱۷-۸- پزشکان شاغل در دانشگاه علوم پزشکی و خدمات بهداشتی- درمانی برحسب رشته و نوع تخصص

پزشک فوق تخصص	پزشک متخصص	دکترای تخصصی	دکترای علوم آزمایشگاهی	داروساز	دندانپزشک	پزشک عمومی	جمع کل	سال و شهرستان
...	۱۳۴	۰	...	۱۶	۲۹	۱۴۳	۳۲۲۱۳۸۰
...	۱۲۰	۰	...	۲۴	۲۶	۱۵۴	۳۲۴۱۳۸۵
...	۱۴۴	۰	...	۳۰	۴۱	۱۷۸	۳۹۳۱۳۹۰
...	۲۵۲	۰	...	۷	۴۲	۱۹۹	۵۰۰۱۳۹۲
...	۲۷۸	۰	...	۸	۴۹	۲۱۷	۵۵۲۱۳۹۳
۳۰	۱۵۹	۰	۲	۸	۴۱	۱۸۶	۴۲۶۱۳۹۴
۹	۱۴۱	۳	۵	۹	۴۲	۲۱۴	۴۲۳۱۳۹۵
۱۵	۲۰۵	۰	۵	۲۵	۴۹	۲۳۹	۵۲۸۱۳۹۶
۱۵	۱۲۱	۰	۲	۱۶	۲۴	۱۰۹	۲۸۷بويراحمد
۰	۳۴	۰	۱	۳	۸	۴۲	۸۸کهگیلویه
۰	۴۳	۰	۲	۴	۷	۱۹	۷۵گچساران
۰	۳	۰	۰	۱	۵	۲۴	۳۳دنا
۰	۱	۰	۰	۰	۲	۷	۱۰بهمنی
۰	۱	۰	۰	۱	۲	۶	۱۰باشت
۰	۱	۰	۰	۰	۱	۱۷	۱۹چرام
۰	۱	۰	۰	۰	۰	۵	۶لنده

مأخذ: دانشگاه علوم پزشکی و خدمات بهداشتی درمانی استان کهگیلویه و بویراحمد.

۱۷-۳- توزیع تعداد پزشکان شاغل در دانشگاه علوم پزشکی، خدمات بهداشتی درمانی: ۱۳۹۶



منبع: جدول ۱۷-۸

۹-۱۷- پیراپزشکان شاغل در دانشگاه علوم پزشکی و خدمات بهداشتی- درمانی بر حسب رشته و نوع تخصص

سال و شهرستان	جمع کل	پرستار حرفه ای (کارشناس و بالاتر)	پرستار (کاردان)	کاردان یا تکنیسین اتاق عمل
..... ۱۳۸۰	۱۷۴۰	۱۵۷	۰	۸۱
..... ۱۳۸۵	۲۱۰۳	۳۲۵	۱	۱۴۷
..... ۱۳۹۰	۲۶۰۴	۶۴۷	۱	۱۶۵
..... ۱۳۹۲	۳۵۰۴	۹۱۳	۱	۳۱۳
..... ۱۳۹۳	۳۵۹۸	۹۴۶	۲	۸۳
..... ۱۳۹۴	۳۸۵۵	۹۴۶	۱	۸۹
..... ۱۳۹۵	۳۳۵۲	۱۰۷۱	۲	۷۳
..... ۱۳۹۶	۳۹۷۹	۱۳۳۱	۰	۴۷
..... بویراحمد	۱۹۵۴	۷۶۰	۰	۳۳
..... کهگیلویه	۶۶۱	۲۲۰	۰	۴
..... گچساران	۷۳۰	۲۷۴	۰	۹
..... دنا	۱۷۳	۲۰	۰	۰
..... بهمئی	۱۴۸	۲۰	۰	۱
..... باشت	۱۱۸	۲۳	۰	۰
..... چرام	۱۲۵	۱۰	۰	۰
..... لنده	۷۰	۱۱	۰	۰

سال و شهرستان	کاردان یا تکنیسین بیهوشی	بهبار	ماما	بهورز	سایر پیراپزشکان
..... ۱۳۸۰	۲۱	۲۳۰	۸۱	۵۹۳	۵۷۷
..... ۱۳۸۵	۲۹	۲۲۶	۱۴۷	۵۸۸	۶۴۰
..... ۱۳۹۰	۵۷	۳۰۸	۱۶۵	۵۲۰	۷۴۱
..... ۱۳۹۲	۷۴	۲۷۶	۳۱۳	۶۳۰	۹۸۴
..... ۱۳۹۳	۷۹	۲۸۲	۳۴۰	۶۳۲	۱۲۳۴
..... ۱۳۹۴	۹۵	۳۰۸	۳۴۱	۶۸۳	۱۳۹۲
..... ۱۳۹۵	۷۲	۱۶۰	۳۸۱	۵۹۸	۹۹۵
..... ۱۳۹۶	۳۶	۱۷۰	۴۹۱	۳۵۲	۱۵۴۱
..... بویراحمد	۱۵	۷۴	۲۲۳	۱۹۳	۶۵۶
..... کهگیلویه	۵	۲۶	۱۰۸	۴۱	۲۵۷
..... گچساران	۵	۴۵	۹۸	۱۱	۲۸۸
..... دنا	۰	۸	۲۰	۱۳	۱۱۲
..... بهمئی	۰	۵	۱۸	۱۰	۹۴
..... باشت	۱	۳	۱۱	۳۳	۴۷
..... چرام	۰	۸	۱۲	۳۵	۶۰
..... لنده	۰	۱	۸	۱۶	۳۴

مأخذ: دانشگاه علوم پزشکی و خدمات بهداشتی درمانی استان کهگیلویه و بویراحمد.

۱۷-۱۰- فعالیت مؤسسات درمانی دانشگاه علوم پزشکی و خدمات بهداشتی درمانی

موارد بستری	موارد مراجعه (ویزیت شده)	سال و شهرستان
.	.	۱۳۸۰.....
۱۰۰۵۸۷	۱۴۶۵۵۰	۱۳۸۵.....
۸۳۸۲۲	۵۶۳۶۶۰	۱۳۹۰.....
۶۴۱۳۴	۵۰۸۸۸۱	۱۳۹۲.....
۷۳۲۵۶	۵۴۵۶۲۷	۱۳۹۳.....
۱۰۴۸۷۳	۴۹۰۷۷۴	۱۳۹۴.....
۱۰۹۰۳۲	۵۶۶۹۵۳	۱۳۹۵.....
۷۴۹۱۱۶	۷۸۳۵۰۲	۱۳۹۶.....
۴۰۰۶۶	۴۷۷۵۰۷	بویراحمد.....
۲۰۲۶۶	۲۰۵۳۰۵	کهگیلویه.....
۱۴۶۵۴	۱۰۰۶۹۰	گچساران.....
.	.	دنا.....
.	.	بهمنی.....
.	.	باشت.....
.	.	چرام.....
.	.	لنده.....

مأخذ: دانشگاه علوم پزشکی و خدمات بهداشتی درمانی استان کهگیلویه و بویراحمد.

۱۱-۱۷- موارد مراجعه بیماران سرپایی به بیمارستان‌ها و مراکز بهداشتی درمانی دانشگاه علوم پزشکی و خدمات بهداشتی درمانی بر حسب تخصص مورد نیاز

۱۳۹۲	۱۳۹۰	۱۳۸۵	۱۳۸۰	شرح
۱۹۰۸۳۸۱	۱۴۱۳۶۵۱	۱۴۰۶۹۷۱	۱۰۰۹۶۵۷	جمع.....
۷۸۷۸۶۳	۶۳۳۱۷۸	۹۲۴۱۸۱	۳۰۸۱۹۴	عمومی.....
۱۱۲۰۵۱۸	۷۸۰۴۷۳	۴۸۳۷۹۰	۷۰۱۴۶۳	تخصصی.....
۹۳۰۸۵	۸۷۲۷۵	۴۴۸۶	۱۷۱۰۶	اطفال.....
۲۸۲۷۲	۱۸۹۳۲	۲۳۶۰۴	۱۱۱۰۸	دندانپزشکی.....
۳۵۱۲۵	۵۹۱۳۴	۳۲۰۴	۴۰۷۵	داخلی.....
۵۴۲۱۳	۹۴۶۲۸	۶۰۶۱	۷۷۳۲	زنان و زایمان.....
۱۷۴۳۸۶	۱۵۴۴۰۳	۷۷۸۰۹	۳۸۴۶۳	مامایی.....
۲۵۱۵۱	۲۹۸۸۹	۱۵۸۴	۳۱۹۲	چشم.....
۹۷۸۷	۲۹۲۶۶	۲۰۵۱	۴۷۱۵	گوش و حلق و بینی.....
۳۰۲۲۶	۴۹۷۰۴	۱۵۶۱	۱۲۰۹۴	جراحی (عمومی، کلیه، مغز و اعصاب).....
۳۶۳۹۰	۴۴۳۳۸	۲۲۲۶	۱۵۰۶۶	ارتوپدی.....
۱۱۱۵۴	۱۵۵۳۶	۱۳۷۹	۸۵۵۸	پوست و آمیزشی.....
۱۵۶۹۲	۳۳۱۰۱	۹۲۶	۱۳۹۲۹	اعصاب و روان.....
۷۴۹۶	۱۶۶۰۳	۶۰۰	۱۸۲۲۰	قلب و عروق.....
۰	۴۳۲۲۲	۵۵۳	۱۵۲۰۰	ارولوژی.....
۵۹۹۵۴۱	۱۰۴۴۴۲	۳۵۶۷۴۶	۵۳۲۰۰۵	سایر تخصص‌ها.....



۱۷-۱۱- موارد مراجعه بیماران سرپایی به بیمارستان‌ها و مراکز بهداشتی درمانی دانشگاه علوم پزشکی و خدمات بهداشتی درمانی بر حسب تخصص مورد نیاز (دنباله)

۱۳۹۶	۱۳۹۵	۱۳۹۴	۱۳۹۳	شرح
۲۶۴۸۴۷۲	۲۸۳۲۰۶۸	۱۹۴۷۳۵۰	۲۰۷۶۵۴۰	جمع.....
۱۳۳۶۱۱۵	۱۵۱۳۰۳۳	۸۷۵۲۰۱	۱۲۹۸۳۵۶	عمومی.....
۱۳۱۲۳۵۷	۱۳۱۹۰۳۵	۱۰۷۲۰۴۹	۱۷۸۱۸۴	تخصصی.....
۱۳۰۳۰۳	۱۳۱۰۱۳	۱۲۶۳۱۷	۱۲۴۲۶۰	اطفال.....
۹۴۸۱۶	۹۱۶۸۴	۳۹۷۲۶	۳۵۶۲۱	دندانپزشکی.....
۱۵۲۲۴۸	۱۵۵۷۲۱	۱۳۰۰۶۷	۳۷۴۵۸	داخلی.....
۱۱۱۶۴۵	۱۲۵۰۲۳	۱۵۸۴۴۳	۶۳۷۹۲	زنان و زایمان.....
۳۴۷۵۴۲	۳۱۲۵۵۲	۱۸۵۹۲۷	۱۷۵۴۲۱	مامایی.....
۳۸۹۳۳	۴۲۸۵۹	۹۱۲۷۲	۲۷۲۳۱	چشم.....
۴۷۲۳۰	۴۶۹۵۳	۸۲۱۲۵	۱۱۷۲۰	گوش و حلق و بینی.....
۵۸۴۷۰	۱۳۳۶۷۶	۱۱۸۵۹۹	۳۵۲۲۸	جراحی(عمومی، کلیه، مغز و اعصاب).....
۷۲۴۹۲	۶۹۴۳۴	۵۲۱۷۱	۲۸۲۶۰	ارتوپدی.....
۱۵۴۵۷	۲۳۴۱۱	۳۶۵۲۲	۱۲۱۲۶۰	پوست و آمیزشی.....
۱۶۷۴۷	۲۰۶۳۴	۴۷۲۱	۱۶۷۲۱	اعصاب و روان.....
۳۹۵۳۷	۴۴۷۹۱	۱۷۱۵۱	۷۳۹۸	قلب و عروق.....
۶۸۴۱۵	۷۸۲۵۰	۱۹۲۵۷	۱۲۸۵	ارولوژی.....
۱۱۸۵۲۲	۴۳۰۳۴	۹۷۵۱	۹۲۵۲۹	سایر تخصص‌ها.....

مأخذ: دانشگاه علوم پزشکی و خدمات بهداشتی درمانی استان کهگیلویه و بویراحمد.

۱۲-۱۷- فعالیتهای عمده بهداشت محیط در زمینه بازدید از مکانهای تهیه، توزیع و نگهداری مواد غذایی

سال و شهرستان	موارد بازدید شده	کارت معاینه بهداشتی صادر شده	اخطار بهداشتی صادر شده
۱۳۸۰	۰۰۰	۸۵۴۷	۱۴۱۰
۱۳۸۵	۵۶۸۱۷	۸۸۲۷	۱۸۷۳
۱۳۹۰	۵۶۲۴۷	۳۰۶۵	۱۳۰۰
۱۳۹۲	۶۷۷۸۴	۷۶۳۰	۱۲۳۸
۱۳۹۳	۶۷۷۲۱	۸۰۹۴	۱۷۲۱
۱۳۹۴	۲۸۸۵۶	۱۰۳۵۵	۹۲۰
۱۳۹۵	۵۳۶۶۶	۱۰۶۸۸	۱۳۱۷
۱۳۹۶	۴۲۱۷۵	۱۱۴۳۰	۱۰۹۸
بویراحمد	۱۴۵۱۸	۴۱۳۹	۷۷۲
کهگیلویه	۱۲۱۳۱	۲۱۸۳	۷۳
گچساران	۱۰۱۵۶	۲۸۲۹	۱۱۹
دنا	۷۵۸	۶۸۴	۹۲
بهمنی	۳۳۵۴	۴۹۹	۴
باشت	۴۳۱	۳۰۶	۱۵
چرام	۴۸۵	۴۱۰	۱۶
لنده	۳۴۲	۳۸۰	۷

سال و شهرستان	معرفی متخلفین به دادگاه	اماکن تعطیل شده	اماکن بهسازی شده	
			شهری	روستایی
۱۳۸۰	۱۰۵۵	۲۴
۱۳۸۵	۱۶۳۹	۲۵۳
۱۳۹۰	۱۱۳۸	۱۷۸
۱۳۹۲	۲۱۰۱	۴۵۲
۱۳۹۳	۲۰۶۷	۴۷۳
۱۳۹۴	۵۳۷	۲۰۴	۱۸۵۶	۵۲۵
۱۳۹۵	۲۲۵	۵۴۹
۱۳۹۶	۴۹	۴۴۸	۱۱۰	۱۳۳
بویراحمد	۳۳	۲۹۵	۳۵	۴۲
کهگیلویه	۰	۲۳	۲۴	۲۶
گچساران	۹	۷۸	۱۸	۳۵
دنا	۷	۳۹	۸	۱۱
بهمنی	۰	۱	۸	۶
باشت	۰	۴	۵	۳
چرام	۰	۴	۵	۴
لنده	۰	۴	۷	۵

مأخذ: دانشگاه علوم پزشکی و خدمات بهداشتی درمانی استان کهگیلویه و بویراحمد.

۱۷-۱۳- میزان فرآورده‌های خون تولید شده و توزیع شده به مراکز درمانی به تفکیک سه فرآورده اصلی: ۱۳۹۶ (واحد)

میزان فرآورده‌های خون تولید شده به تفکیک سه فرآورده اصلی			شهرستان
پلاکت کنسانتره	پلاسمای تازه منجمد	گلبول قرمز متراکم	
۷۳۹۳	۱۵۰۹۴	۱۷۴۴۵	کل استان.....
۷۳۹۳	۱۵۰۹۴	۱۷۴۴۵	بویراحمد.....
.	.	.	کهگیلویه.....
.	.	.	گچساران.....
.	.	.	دنا.....
.	.	.	بهمنی.....
.	.	.	باشت.....
.	.	.	چرام.....
.	.	.	لنده.....

میزان فرآورده‌های خون توزیع شده به مراکز درمانی به تفکیک سه فرآورده اصلی			شهرستان
پلاکت کنسانتره	پلاسمای تازه منجمد	گلبول قرمز متراکم	
۴۳۰۱	۱۵۵۷۰	۱۶۶۹۷	کل استان.....
۴۳۰۱	۱۵۵۷۰	۱۶۶۹۷	بویراحمد.....
.	.	.	کهگیلویه.....
.	.	.	گچساران.....
.	.	.	دنا.....
.	.	.	بهمنی.....
.	.	.	باشت.....
.	.	.	چرام.....
.	.	.	لنده.....

مأخذ: اداره کل انتقال خون استان کهگیلویه و بویراحمد.

۱۴-۱۷- تعداد مراجعه کنندگان و میزان خون اهدایی به تفکیک جنسیت و وضعیت اهداء: ۱۳۹۶

شهرستان	تعداد مراجعه کنندگان	میزان اهداء خون کامل (کیسه خون)	میزان اهداء خون کامل به تفکیک جنسیت		میزان اهداء خون کامل به تفکیک وضعیت اهداء		
			مرد	زن	مستمر	باسابقه	بار اول
کل استان.....	۲۴۵۱۸	۱۸۱۵۹	۱۷۶۰۰	۵۵۹	۱۲۲۷۴	۵۳۹۵	۴۹۰
بویراحمد.....	۱۵۴۳۴	۱۱۷۷۰	۱۱۳۵۱	۴۱۹	۷۶۶۳	۳۹۴۱	۱۶۶
کهگیلویه.....	۴۱۳۳	۲۹۹۲	۲۸۹۰	۱۰۲	۲۲۱۸	۴۶۶	۳۰۸
گچساران.....	۴۹۵۱	۳۳۹۷	۳۳۵۹	۳۸	۲۳۹۳	۹۸۸	۱۶
دنا.....
بهمئی.....
باشت.....
چرام.....
لنده.....

مأخذ: اداره کل انتقال خون استان کهگیلویه و بویراحمد.

۱۵-۱۷- تعداد شاغلان^(۱) بخش دامپزشکی غیر دولتی بر حسب عنوان شغلی به تفکیک شهرستان:

۱۳۹۶

شهرستان	جمع کل	دامپزشک	کارشناس ^(۲)		کاردان دامپزشکی	تکنیسین دامپزشکی	سایر
			کارشناس غیرفنی	کارشناس فنی			
کل استان.....	۱۱۰	۴۳	۳	۰	۳۰	۱۰	۲۴
بویراحمد.....	۶۰	۲۲	۳	۰	۱۶	۴	۱۵
کهگیلویه.....	۱۴	۷	۰	۰	۳	۱	۳
گچساران.....	۱۶	۷	۰	۰	۴	۲	۳
دنا.....	۴	۲	۰	۰	۰	۰	۲
بهمئی.....	۳	۰	۰	۰	۲	۱	۰
باشت.....	۴	۲	۰	۰	۲	۰	۰
چرام.....	۷	۲	۰	۰	۲	۲	۱
لنده.....	۲	۱	۰	۰	۱	۰	۰

(۱) به استثناء شاغلین مراکز آموزش عالی.

(۲) شامل کارشناسان و کارشناسان ارشد می باشد.

مأخذ: اداره کل دامپزشکی استان کهگیلویه و بویراحمد.

۱۷-۱۶- تعداد شاغلان^(۱) بخش دامپزشکی دولتی بر حسب عنوان شغلی به تفکیک شهرستان:
۱۳۹۶

شهرستان	جمع کل	دامپزشک	کارشناس ^(۲)		کاردان دامپزشکی	تکنیسین دامپزشکی	سایر
			کارشناس فنی	کارشناس غیرفنی			
کل استان.....	۱۵۰	۱۵	۵۷	۲۴	۳۰	۲	۲۲
بویراحمد.....	۷۲	۵	۳۰	۱۶	۹	۰	۱۲
کهگیلویه.....	۲۴	۲	۹	۲	۷	۱	۳
گچساران.....	۲۰	۲	۸	۳	۵	۰	۲
دنا.....	۹	۲	۲	۰	۳	۰	۲
بهمئی.....	۴	۱	۲	۰	۱	۰	۰
باشت.....	۹	۱	۳	۱	۱	۱	۲
چرام.....	۶	۱	۳	۰	۲	۰	۰
لنده.....	۶	۱	۰	۲	۲	۰	۱

(۱) به استثناء شاغلین مراکز آموزش عالی.

(۲) شامل کارشناسان و کارشناسان ارشد می باشد.

مأخذ: اداره کل دامپزشکی استان کهگیلویه و بویراحمد.

۱۷-۱۷- مراکز درمانی فعال در بخش خصوصی دامپزشکی استان به تفکیک شهرستان: ۱۳۹۶

شهرستان	داروخانه دامپزشکی	مراکز مایه کوبی دام	درمانگاه دامپزشکی ^(۱)	بیمارستان	آزمایشگاه دامپزشکی
کل استان.....	۱۷	۵	۲۱	۰	۵
بویراحمد.....	۸	۲	۱۰	۰	۲
کهگیلویه.....	۲	۱	۳	۰	۱
گچساران.....	۳	۲	۲	۰	۱
دنا.....	۱	۰	۳	۰	۱
بهمئی.....	۱	۰	۰	۰	۰
باشت.....	۱	۰	۱	۰	۰
چرام.....	۱	۰	۱	۰	۰
لنده.....	۰	۰	۱	۰	۰

(۱) شامل درمانگاه عمومی، اختصاصی و پلی کلینیک می باشد.

مأخذ: اداره کل دامپزشکی استان کهگیلویه و بویراحمد.

۱۷-۱۸- تعداد و ظرفیت کشتارگاه‌های دام و طیور فعال بر حسب نوع کشتارگاه به تفکیک شهرستان: ۱۳۹۶

کشتارگاه طیور		کشتارگاه دام						شهرستان
ظرفیت کشتار ^(۱) (قطعه در ساعت)	تعداد	غیرصنعتی (سنتی)			صنعتی			
		ظرفیت (رأس)		تعداد	ظرفیت (رأس)		تعداد	
		دام سبک	دام سنگین		دام سبک	دام سنگین		
۱۰۰۰	۳	۴۱۰	۲۳	۶	۱۶۰۰	۱۰۰	۱	کل استان.....
۶۰۰۰	۲	۰	۰	۰	۱۶۰۰	۱۰۰	۱	بویراحمد.....
۰	۰	۱۰۰	۵	۱	۰	۰	۰	کهگیلویه.....
۲۰۰۰	۱	۱۲۰	۵	۱	۰	۰	۰	گچساران.....
۰	۰	۵۰	۴	۱	۰	۰	۰	دنا.....
۰	۰	۱۰۰	۵	۱	۰	۰	۰	بهمنی.....
۰	۰	۲۰	۲	۱	۰	۰	۰	باشت.....
۰	۰	۰	۰	۰	۰	۰	۰	چرام.....
۰	۰	۲۰	۲	۱	۰	۰	۰	لنده.....

(۱) کشتار دام سبک و سنگین به صورت توأمان در هر یک از کشتارگاه‌های دام انجام می‌شود.
مأخذ: اداره کل دامپزشکی استان کهگیلویه و بویراحمد.

۱۷-۱۹- تعداد مراکز فرآوری، نگهداری و عرضه دام و فرآورده های خام دامی: ۱۳۹۶

شهرستان	مراکز عرضه		مراکز عرضه فرآورده های خام دامی			
	دام ^(۱)	سایر ^(۲)	دام ^(۳)	طیور ^(۴)	آبزیان ^(۵)	سایر ^(۶)
کل استان.....	۱	۱۹	۲۵۳	۳۶۶	۵۶	۱۹۰۸
بویراحمد.....	۰	۱۰	۸۵	۱۹۹	۱۲	۴۰۷
کهگیلویه.....	۱	۴	۴۶	۶۳	۱۲	۲۳۱
گچساران.....	۰	۵	۴۸	۵۰	۱۰	۷۸۲
دنا.....	۰	۰	۱۱	۱۲	۵	۴۴
بهمئی.....	۰	۰	۲۲	۷	۳	۶۱
باشت.....	۰	۰	۱۶	۱۳	۴	۲۶۶
چرام.....	۰	۰	۱۱	۱۳	۶	۲۴
لنده.....	۰	۰	۱۴	۹	۴	۹۳

(۱) مراکز عرضه دام: میادین دام (عرضه و کشتاری) می باشد.

(۲) سایر مراکز عرضه: مراکز عرضه پرندگان و ماهیان زینتی می باشد.

(۳) مراکز عرضه فرآورده های خام دام: مراکزی که فرآورده های گوشت قرمز و آلایش خوراکی دام را عرضه می نمایند.

(۴) مراکز عرضه فرآورده های خام طیور: مراکزی که فرآورده های گوشت مرغ و آلایش خوراکی مرغ را عرضه می نمایند.

(۵) مراکز عرضه فرآورده های خام آبزیان: منظور مراکزی که فرآورده های گوشت آبزیان را عرضه می نمایند.

(۶) سایر مراکز عرضه فرآورده های خام: مراکزی مانند سوپرمارکت ها، فروشگاه های زنجیره ای، سوپر پروتئینی ها و ... می باشند.

مأخذ: اداره کل دامپزشکی استان کهگیلویه و بویراحمد.

۲۰-۱۷- تعداد پست‌های قرنطینه دامی: ۱۳۹۶

شهرستان	جمع	مرزی	داخلی
کل استان.....	*	*	*
بویراحمد.....	.	.	.
کهگیلویه.....	.	.	.
گچساران.....	.	.	.
دنا.....	.	.	.
بهمنی.....	.	.	.
باشت.....	.	.	.
چرام.....	.	.	.
لنده.....	.	.	.

مأخذ: اداره کل دامپزشکی استان کهگیلویه و بویراحمد.