

فصل ۲۱

هزینه و درآمد خانوار



مقدمه

بررسی هزینه و درآمد خانوار (بودجه خانوار)، برای اولین بار در سال ۱۳۱۴ توسط بانک ملی انجام شده و هدف اصلی این بررسی، به دست آوردن ضرایب مصرف برای محاسبه شاخص هزینه زندگی بوده است.

در سال ۱۳۳۸ پس از یک وقفه طولانی، اداره بررسی‌های اقتصادی بانک ملی ایران به منظور تجدیدنظر در ضرایب اهمیت شاخص هزینه زندگی، در ۲۳ شهر کشور، با مراجعه به خانوارهای نمونه به تهیه آمار در این زمینه مبادرت نمود.

از سال ۱۳۴۴ بانک مرکزی ایران، بررسی‌هایی را در مورد هزینه و درآمد خانوارهای شهری، به‌طور مرتب انجام داده است. از سال ۱۳۴۷، آمارگیری از هزینه خانوارها در نقاط شهری و در مقیاسی گسترده‌تر، توسط مرکز آمار ایران شروع شد. این آمارگیری از سال ۱۳۵۳، علاوه بر هزینه، درآمد خانوارهای شهری را نیز شامل می‌شود و تاکنون به استثنای سال‌های ۱۳۵۵، ۱۳۵۷ و ۱۳۶۰ همه ساله انجام شده و نتایج آن استخراج و منتشر شده است.

آمارگیری از هزینه و درآمد خانوارهای روستایی، در سال ۱۳۴۲ برای اولین بار توسط اداره کل آمار عمومی سابق انجام شد و سپس با تأسیس مرکز آمار ایران در سال ۱۳۴۴، در مقیاسی وسیع‌تر، ادامه یافت.

در حال حاضر، آمار هزینه و درآمد خانوارهای شهری، از طریق دو منبع "مرکز آمار ایران" و "بانک مرکزی جمهوری اسلامی ایران" و آمار هزینه و درآمد خانوارهای روستایی، توسط مرکز آمار ایران منتشر می‌شود.

در این فصل، آمار متوسط هزینه‌های خوراکی و غیرخوراکی سالانه یک خانوار شهری و روستایی برحسب دهک‌های هزینه و وسعت خانوار و متوسط درآمد سالانه خانوارهای مذکور بر حسب منابع تامین درآمد، بر اساس نتایج طرح‌های آماری مرکز آمار ایران ارائه شده است. طرح‌های مذکور، با استفاده از توصیه‌های سازمان ملل متحد (بر اساس نشریه‌های NHSCP و SNA) به روش آمارگیری نمونه‌ای، از طریق مراجعه به خانوارهای نمونه در نقاط شهری و روستایی انجام می‌گیرد.

تعاریف مفاهیم

هزینه: ارزش پولی کالای تهیه شده یا خدمت انجام شده توسط خانوار به منظور مصرف اعضا و یا هدیه به دیگران، هزینه نامیده می‌شود. کالا یا خدمت تهیه شده می‌تواند از طریق خرید، تولید خانگی، در برابر خدمت، از محل کسب و مجانی (از سازمان‌ها)، در اختیار خانوار قرار گیرد که به صورت پولی برآورد شده و جزو هزینه منظور می‌شود.

هزینه ناخالص: عبارت از هزینه خانوار، بدون کسر فروش دست دوم کالاها است.

هزینه خالص: عبارت از هزینه ناخالص منهای فروش دست دوم کالاها است. بنابراین در مواردی که ارزش کالاهای فروخته شده بیش‌تر از ارزش کالاهای خریداری شده باشد، حاصل به صورت عدد منفی درج می‌شود.

خانوار، نقاط شهری، نقاط روستایی: رجوع کنید به تعاریف و مفاهیم " فصل ۲ - جمعیت".

دهک: هزینه جامعه مصرف‌کننده را براساس میزان هزینه کالاها و خدمات مصرفی مرتب و سپس جامعه را به ده گروه مساوی تقسیم می‌کند و هر قسمت را یک دهک می‌نامند.

درآمد: تمامی وجوه و ارزش کالاهایی است که در برابر کار انجام شده یا سرمایه به کار افتاده و یا از طریق منابع دیگر (حقوق بازنشستگی، درآمدهای اتفاقی و نظایر آن)، در زمان آماری مورد نظر به خانوار تعلق گرفته باشد. در این طرح، انواع درآمد خالص به شرح زیر است:

درآمد خالص مزد و حقوق بگیری بخش عمومی/بخش تعاونی/بخش خصوصی: درآمد تمامی اعضای شاغل مزد و حقوق‌بگیر خانوار در بخش عمومی/بخش تعاونی/بخش خصوصی است که شامل دریافتی‌های مستمر و غیرمستمر پولی و غیرپولی آنان، پس از کسر مالیات و بازنشستگی می‌باشد.

درآمد مشاغل آزاد کشاورزی: درآمد افرادی از خانوار که در بخش کشاورزی، به صورت کارفرما و یا کارکن مستقل کار می‌کنند، پس از کسر هزینه‌های شغلی، به عنوان درآمد مشاغل آزاد کشاورزی تلقی شده است. هزینه‌های شغلی شامل مزد و حقوق پرداختی، هزینه مواد اولیه، ابزار بی‌دوام، استهلاک، سایر هزینه‌های تولید و همچنین مالیات شغلی می‌باشد.

درآمد مشاغل آزاد غیرکشاورزی: درآمد افرادی از خانوار که به صورت کارفرما یا کارکن مستقل، در مشاغل آزاد غیرکشاورزی به کار اشتغال دارند، پس از کسر هزینه‌های شغلی، به عنوان درآمد مشاغل آزاد غیرکشاورزی منظور شده است.

درآمدهای متفرقه: تمامی وجوه و ارزش کالاهایی است که خانوار از طریقی به غیر از اشتغال اعضای خود دریافت کرده است، مانند درآمد حاصل از فروش مصنوعات ساخته شده توسط خانوار در خانه، حقوق بازنشستگی، اجاره اموال منقول و غیرمنقول، سود سرمایه‌گذاری، کمک‌های دریافتی از سازمان‌های اجتماعی و مؤسسات خیریه.

گزیده اطلاعات

در سال ۱۳۹۶، متوسط هزینه‌های خالص سالانه یک خانوار شهری، بیش از ۲۹۴ میلیون ریال بوده که شامل ۷۰ درصد هزینه‌های غیرخوراکی و ۳۰ درصد هزینه‌های خوراکی و دخانی بوده است که نسبت به سال گذشته در هزینه‌های غیر خوراکی ۲۸/۶ درصد و در هزینه‌های خوراکی و دخانی ۸/۶ درصد افزایش را نشان می‌دهد.

در این سال، از مجموع هزینه‌های خالص غیرخوراکی سالانه یک خانوار شهری، هزینه مسکن با ۲۹/۷ درصد بیش‌ترین و هزینه تفریحات، سرگرمی‌ها و خدمات فرهنگی با ۴/۹ درصد کم‌ترین سهم را داشته‌اند. همچنین در این سال، از مجموع هزینه‌های خالص خوراکی و دخانی یک خانوار شهری، میوه‌ها و سبزی‌ها با ۲۱/۴ درصد و بعد از آن هزینه گوشت با ۲۰/۱ درصد بیش‌ترین و هزینه روغن‌ها و چربی‌ها با ۳/۱ درصد کم‌ترین سهم را داشته‌اند.

در سال ۱۳۹۶، متوسط هزینه‌های خالص سالانه یک خانوار روستایی، بیش از ۱۶۹ میلیون ریال بوده که ۵۸/۹ درصد هزینه‌های غیرخوراکی و ۴۱/۱ درصد هزینه‌های خوراکی و دخانی بوده است که نسبت

به سال گذشته در هزینه‌های غیر خوراکی ۲۸/۸ درصد و در هزینه‌های خوراکی و دخانی ۴/۴ درصد افزایش داشته است.

شایان ذکر است در این سال متوسط هزینه‌های خالص غیر خوراکی سالانه یک خانوار روستایی، هزینه مسکن با مجموع ۲۰/۲ درصد بیش‌ترین و هزینه تفریحات، سرگرمی‌ها و خدمات فرهنگی با ۶/۵ درصد کم‌ترین سهم را داشته‌اند. همچنین هزینه میوه‌ها و سبزی‌ها با ۲۱/۶ درصد بیش‌ترین و هزینه روغن‌ها و چربی‌ها با ۳/۵ درصد کم‌ترین سهم را از هزینه‌های خالص خوراکی و دخانی یک خانوار روستایی داشته‌اند.

در سال ۱۳۹۶، برآورد متوسط درآمد خالص یک خانوار سالانه یک خانوار شهری، بیش از ۳۰۱ میلیون ریال بوده که از میان منابع تامین درآمد، درآمد از حقوق بگیری با ۴۲/۲ درصد بیش‌ترین و درآمد حاصل از مشاغل آزاد با ۱۵/۹ درصد کم‌ترین سهم را به خود اختصاص داده‌اند.

در این سال، برآورد متوسط درآمد خالص سالانه یک خانوار روستایی، حدود ۲۰۰ میلیون ریال بوده که از میان منابع تامین درآمد، درآمد از حقوق بگیری با ۳۷/۱ درصد بیش‌ترین و درآمد از مشاغل آزاد با ۳۱/۱ درصد کم‌ترین سهم را به خود اختصاص داده است.

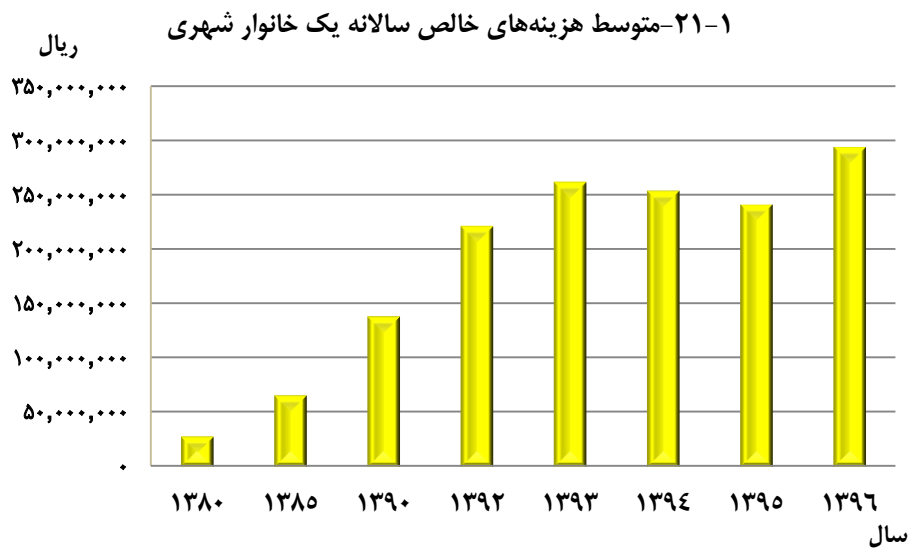
۲۱-۱- متوسط هزینه‌های خالص سالانه یک خانوار شهری و روستایی (ریال)

شرح	۱۳۸۰	۱۳۸۵	۱۳۹۰	۱۳۹۲
شهری				
متوسط کل هزینه	۲۸۱۵۵۴۰۰	۶۵۹۸۷۴۲۱	۱۳۸۴۴۱۱۳۸	۲۲۱۷۰۷۰۰۰
هزینه های غیرخوراکی.....	۱۸۳۰۸۶۱۱	۴۸۸۳۸۷۹۸	۹۵۵۶۱۳۶۶	۱۴۳۷۲۸۰۰۰
هزینه های خوراکی و دخانی.....	۹۸۴۶۷۸۹	۱۷۱۴۸۶۲۳	۴۲۸۷۹۷۷۲	۷۷۹۷۹۰۰۰
روستایی				
متوسط کل هزینه	۱۶۵۷۰۳۰۹	۳۵۸۰۵۷۲۸	۸۴۲۷۵۰۴۸	۱۴۹۴۶۲۰۰۰
هزینه های غیرخوراکی.....	۸۳۱۶۲۱۶	۲۰۸۰۴۱۵۳	۴۸۲۴۰۶۳۳	۸۱۳۰۶۰۰۰
هزینه های خوراکی و دخانی.....	۸۲۵۴۰۹۳	۱۵۰۰۱۵۷۵	۳۶۰۳۴۴۱۵	۶۸۱۵۶۰۰۰

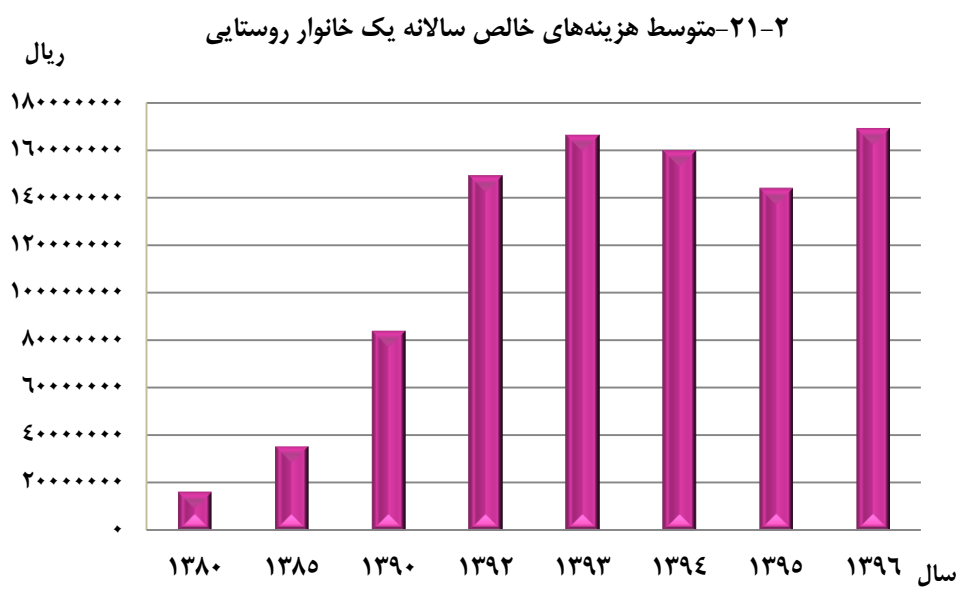
شرح	۱۳۹۳	۱۳۹۴	۱۳۹۵	۱۳۹۶
شهری				
متوسط کل هزینه	۲۶۲۱۸۵۰۰۰	۲۵۴۰۰۲۰۰۰	۲۴۱۴۷۸۰۰۰	۲۹۴۲۳۹۰۰۰
هزینه های غیرخوراکی.....	۱۷۵۰۵۰۰۰۰	۱۷۶۱۹۳۰۰۰	۱۶۰۰۴۷۰۰۰	۲۰۵۸۴۲۰۰۰
هزینه های خوراکی و دخانی.....	۸۷۱۳۵۰۰۰	۷۷۸۰۹۰۰۰	۸۱۴۳۱۰۰۰	۸۸۳۹۷۰۰۰
روستایی				
متوسط کل هزینه	۱۶۶۶۸۸۰۰۰	۱۶۰۱۳۲۰۰۰	۱۴۴۱۷۷۰۰۰	۱۶۹۴۲۵۰۰۰
هزینه های غیرخوراکی.....	۹۱۱۰۲۰۰۰	۹۳۶۵۵۰۰۰	۷۷۴۷۹۰۰۰	۹۹۷۹۶۰۰۰
هزینه های خوراکی و دخانی.....	۷۵۵۸۶۰۰۰	۶۶۴۷۷۰۰۰	۶۶۶۹۸۰۰۰	۶۹۶۲۹۰۰۰

مأخذ: مرکز آمار ایران (ر.م).

- مرکز آمار ایران، دفتر جمعیت، نیروی کار و سرشماری.

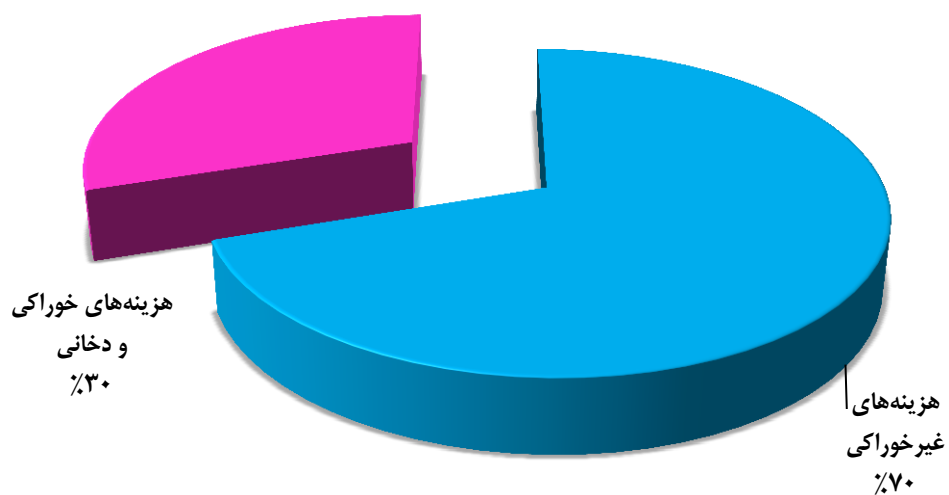


مینا: جدول ۲۱-۱



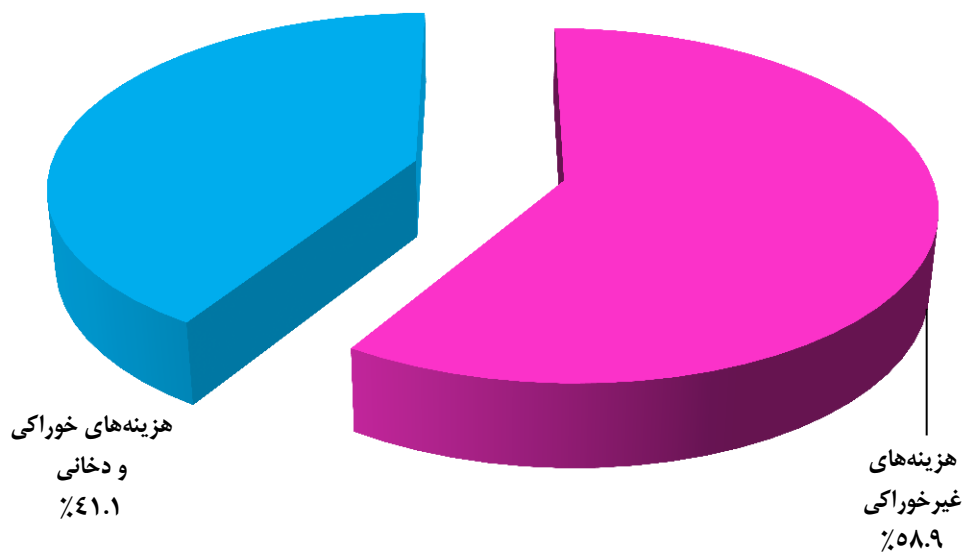
مینا: جدول ۲۱-۱

۳-۲۱- توزیع متوسط هزینه خالص سالانه یک خانوار شهری : ۱۳۹۶



مینا: جدول ۲۱-۱

۴-۲۱- توزیع متوسط هزینه خالص سالانه یک خانوار روستایی : ۱۳۹۶



مینا: جدول ۲۱-۱

۲-۲۱- متوسط هزینه‌های خالص غیرخوراکی سالانه یک خانوار شهری بر حسب اقلام عمده (ریال)

۱۳۹۰	۱۳۸۵	۱۳۸۰	شرح
۹۵۵۶۱۳۶۶	۴۸۸۳۸۱۷۹۸	۱۸۳۰۸۶۱۱	جمع کل.....
۸۴۷۵۹۴۹	۳۶۹۸۳۱۴	۲۰۱۳۱۴۲	پوشاک و کفش.....
۶۹۵۷۰۲۹	۲۸۱۳۸۶۳	۱۶۰۰۴۵۱	پوشاک و تعمیرات آن.....
۱۵۱۸۹۲۰	۸۸۴۳۵۱	۴۱۲۶۹۱	انواع کفش و تعمیرات آن.....
۲۹۰۲۴۵۸۱	۱۶۵۹۹۴۵۰	۵۵۸۱۷۸۷۹	مسکن.....
۲۲۹۷۷۷۱۱	۱۵۲۴۸۳۷۳	۴۵۱۱۱۹۳	اجاره‌بها و سایر هزینه‌های منزل مسکونی.....
۶۰۴۶۸۷۱	۱۳۵۱۰۷۶	۱۰۷۶۶۸۶	آب و فاضلاب، سوخت و روشنایی منزل مسکونی.....
۵۲۵۳۰۴۵	۳۵۱۴۲۹۹	۱۵۴۹۱۳۴	لوازم، اثاث، ملزومات و خدمات خانوار.....
۹۱۶۲۳۴	۸۶۶۲۶۹	۲۹۴۹۷۹	میلمان، اثاث ثابت، فرش و کفپوش و تعمیرات آن‌ها.....
۳۰۱۰۳۱	۲۹۷۰۰۰	۲۷۴۳۶۰	لوازم و اثاث منزل.....
۷۷۹۰۴۳	۹۵۰۵۱۱	۲۱۵۴۰۳	وسایل حرارتی و پخت و پز، یخچال و سایر وسایل عمده.....
۱۰۹۹۵۶۵	۴۰۶۱۰۹	۲۹۳۹۷۵	ظروف، لوازم آشپزخانه و سایر وسایل منزل و تعمیرات آنها.....
۲۱۲۱۱۹۳۰	۹۵۴۹۸۲	۴۵۲۷۶۲	کالاها و لوازم مصرفی بی‌دوام و کم‌دوام منزل.....
۳۵۴۴۲	۳۹۴۲۹	۱۷۶۵۵	خدمات خانگی.....
۱۰۵۴۴۵۵۶۷	۴۳۵۰۵۰۳	۱۶۸۴۸۱۱۶	بهداشت و درمان.....
۶۲۹۶۳۲۴	۲۸۳۱۶۳۲	۱۴۱۶۴۹۹	هزینه‌های بهداشتی و درمانی.....
۴۲۴۸۲۴۳	۱۵۱۸۸۷۱	۲۶۸۳۱۷	هزینه بیمه‌های اجتماعی و درمانی.....
۲۰۸۴۶۷۴۵	۹۴۸۷۶۲۵	۴۱۰۸۴۳۱	حمل و نقل و ارتباطات.....
۱۶۰۲۹۱۸۸	۷۱۶۹۷۶۴	۳۵۷۷۱۶۴	حمل و نقل.....
۴۸۱۷۵۵۷	۲۳۱۷۸۶۱	۵۳۱۲۶۷	ارتباطات.....
۶۵۵۹۳۷۸	۲۸۴۵۴۹۲	۱۰۴۲۴۳۳	تفریحات، سرگرمی‌ها و خدمات فرهنگی.....
۱۱۱۶۵۷۴	۶۷۴۴۹۷۴	۳۹۹۱۰۰	تفریحات و سرگرمی‌ها.....
۵۴۴۲۸۰۴	۲۱۷۰۵۱۸	۶۴۳۳۳۳	تحصیل و آموزش.....
۱۴۸۵۷۱۰۰	۸۳۴۳۲۱۶	۲۳۲۲۷۷۶	کالاها و خدمات متفرقه خانوار.....
۱۶۳۸۹۱۷	۵۷۲۳۷۸	۲۷۶۳۱۳	خدمات شخصی و وسایل آرایشی.....
۱۱۸۳۹۰۵	۷۳۶۲۶۳۰	۱۳۵۸۷۰	لوازم زینتی و شخصی.....
۵۴۴۶۳۳	۴۴۲۹۱۴	۱۵۱۲۸۸	هزینه‌های هتل، مسافرخانه و مسافرت‌های دستجمعی.....
۲۳۰۵۱۶	۱۸۴۲۰۰	۸۹۵۹	خدمات مالی و حقوقی.....
۱۰۹۱۳۲۸	۵۱۰۶۹۶	۱۱۶۷۷۹	هزینه‌های مذهبی.....
۱۰۱۶۷۸۰۰	۵۸۹۵۸۶۸	۱۶۳۳۵۶۷	هزینه‌های متفرقه.....



۲-۲۱- متوسط هزینه‌های خالص غیرخوراکی سالانه یک خانوار شهری بر حسب اقلام عمده(دنباله)
(ریال)

۱۳۹۴	۱۳۹۳	۱۳۹۲	شرح
۱۷۶۱۹۳۰۰۰	۱۷۵۰۵۰۰۰	۱۴۳۷۲۸۰۰۰	جمع کل.....
۱۹۹۱۸۰۰۰	۱۹۹۶۴۰۰۰	۲۰۳۳۷۰۰۰	پوشاک و کفش.....
۱۶۲۸۰۰۰	۱۵۹۳۵۰۰	۱۶۳۸۹۰۰۰	پوشاک و تعمیرات آن.....
۳۶۳۷۰۰۰	۴۰۲۹۰۰۰	۳۹۴۷۰۰۰	انواع کفش و تعمیرات آن.....
۵۴۱۳۱۰۰۰	۴۸۰۷۴۰۰۰	۳۹۳۷۳۰۰۰	مسکن.....
۴۹۹۹۵۰۰۰	۴۳۶۶۸۰۰۰	۳۵۱۵۰۰۰۰	اجاره‌بها و سایر هزینه‌های منزل مسکونی.....
۴۱۳۶۰۰۰	۴۴۰۷۰۰۰	۴۲۲۳۰۰۰	آب و فاضلاب، سوخت و روشنایی منزل مسکونی.....
۱۰۷۳۹۰۰۰	۱۲۲۱۱۰۰۰	۱۱۶۹۹۰۰۰	لوازم، اثاث، ملزومات و خدمات خانوار.....
۱۳۱۰۰۰۰	۱۷۹۸۰۰۰	۱۸۲۶۰۰۰	مبلمان، اثاث ثابت، فرش و کفپوش و تعمیرات آن‌ها.....
۹۶۰۰۰۰	۷۸۴۰۰۰	۱۲۰۴۰۰۰	لوازم و اثاث منزل.....
۱۲۶۴۰۰۰	۱۲۱۰۰۰۰	۱۴۰۰۰۰۰	وسایل حرارتی و پخت و پز، یخچال و سایر وسایل عمده.....
۲۹۲۵۰۰۰	۳۷۳۵۰۰۰	۳۲۶۴۰۰۰	ظروف، لوازم آشپزخانه و سایر وسایل منزل و تعمیرات آنها.....
۴۱۷۶۰۰۰	۴۶۱۴۰۰۰	۳۹۸۲۰۰۰	کالاها و لوازم مصرفی بی‌دوام و کم‌دوام منزل.....
۱۰۴۰۰۰	۷۰۰۰۰	۲۳۰۰۰	خدمات خانگی.....
۱۷۴۵۷۰۰۰	۲۱۵۷۹۰۰۰	۱۷۱۸۵۰۰۰	بهداشت و درمان.....
۱۱۱۳۴۰۰۰	۱۶۷۷۶۰۰۰	۱۳۰۸۹۰۰۰	هزینه‌های بهداشتی و درمانی.....
۶۳۲۳۰۰۰	۴۸۰۳۰۰۰	۴۰۹۶۰۰۰	هزینه بیمه‌های اجتماعی و درمانی.....
۳۵۱۰۳۰۰۰	۳۵۶۸۸۰۰۰	۲۴۷۲۹۰۰۰	حمل و نقل و ارتباطات.....
۲۸۶۷۳۰۰۰	۲۸۹۳۴۰۰۰	۱۹۴۹۷۰۰۰	حمل و نقل.....
۶۴۳۰۰۰۰	۶۷۵۴۰۰۰	۵۲۳۳۰۰۰	ارتباطات.....
۹۴۵۹۰۰۰	۱۱۵۰۹۰۰۰	۹۲۳۵۰۰۰	تفریحات، سرگرمی‌ها و خدمات فرهنگی.....
۲۷۱۰۰۰۰	۴۰۲۲۰۰۰	۳۰۷۱۰۰۰	تفریحات و سرگرمی‌ها.....
۶۷۴۹۰۰۰	۷۴۸۷۰۰۰	۶۱۵۴۰۰۰	تحصیل و آموزش.....
۲۹۳۸۷۰۰۰	۲۶۰۲۴۰۰۰	۲۱۱۸۱۰۰۰	کالاها و خدمات متفرقه خانوار.....
۶۵۶۹۰۰۰	۷۰۵۸۰۰۰	۴۲۲۵۰۰۰	خدمات شخصی و وسایل آرایشی.....
۷۰۹۰۰۰	۱۸۲۰۰۰	۲۱۰۵۰۰۰	لوازم زینتی و شخص.....
۸۹۶۰۰۰	۸۹۰۰۰۰	۷۶۳۰۰۰	هزینه‌های هتل، مسافرخانه و مسافرت‌های دستجمعی.....
۵۳۷۰۰۰	۵۲۹۰۰۰	۲۰۸۰۰۰	خدمات مالی و حقوقی.....
۱۳۰۶۰۰۰	۱۳۶۳۰۰۰	۱۲۱۰۰۰۰	هزینه‌های مذهبی.....
۱۹۳۶۸۰۰۰	۱۶۰۰۲۰۰۰	۱۲۶۷۱۰۰۰	هزینه‌های متفرقه.....



۲-۲۱- متوسط هزینه‌های خالص غیرخوراکی سالانه یک خانوار شهری بر حسب اقلام عمده (دنباله)
(ریال)

۱۳۹۶	۱۳۹۵	شرح
۲۰۵۱۴۲۰۰۰	۱۶۰۰۴۷۰۰۰	جمع کل
۳۰۷۱۸۰۰۰	۲۲۰۵۶۰۰۰	پوشاک و کفش
۲۳۵۵۶۰۰۰	۱۷۱۳۹۰۰۰	پوشاک و تعمیرات آن
۷۱۶۲۰۰۰	۴۹۱۸۰۰۰	انواع کفش و تعمیرات آن
۶۱۱۰۵۰۰۰	۵۱۰۰۴۰۰۰	مسکن
۵۵۵۶۷۰۰۰	۴۶۴۵۲۰۰۰	اجاره‌بها و سایر هزینه‌های منزل مسکونی
۵۵۳۸۰۰۰	۴۵۵۲۰۰۰	آب و فاضلاب، سوخت و روشنایی منزل مسکونی
۱۶۶۴۹۰۰۰	۱۱۴۳۵۰۰۰	لوازم، اثاث، ملزومات و خدمات خانوار
۲۷۸۲۰۰۰	۱۴۱۸۰۰۰	مبلمان، اثاث ثابت، فرش و کفپوش و تعمیرات آن‌ها
۱۲۶۳۰۰۰	۹۳۲۰۰۰	لوازم و اثاث منزل
۱۶۶۴۰۰۰	۱۲۰۶۰۰۰	وسایل حرارتی و پخت و پز، یخچال و سایر وسایل عمده
۵۳۵۲۰۰۰	۳۷۹۲۰۰۰	ظروف، لوازم آشپزخانه و سایر وسایل منزل و تعمیرات آنها
۵۵۸۹۰۰۰	۴۰۸۷۰۰۰	کالاها و لوازم مصرفی بی‌دوام و کم‌دوام منزل
.	.	خدمات خانگی
۲۰۸۱۶۰۰۰	۱۲۶۹۴۰۰۰	بهداشت و درمان
۱۴۱۶۰۰۰	۷۹۵۷۰۰۰	هزینه‌های بهداشتی و درمانی
۶۶۵۵۰۰۰	۴۷۳۷۰۰۰	هزینه بیمه‌های اجتماعی و درمانی
۳۴۶۳۷۰۰۰	۲۸۳۸۷۰۰۰	حمل و نقل و ارتباطات
۲۷۵۱۳۰۰۰	۲۲۹۵۱۰۰۰	حمل و نقل
۷۱۲۵۰۰۰	۵۴۳۶۰۰۰	ارتباطات
۱۰۱۰۱۰۰۰	۷۹۳۴۰۰۰	تفریحات، سرگرمی‌ها و خدمات فرهنگی
۵۴۹۹۰۰۰	۴۱۴۳۰۰۰	تفریحات و سرگرمی‌ها
۴۶۰۲۰۰۰	۳۷۹۱۰۰۰	تحصیل و آموزش
۳۱۸۱۶۰۰۰	۲۶۵۳۷۰۰۰	کالاها و خدمات متفرقه خانوار
۸۸۶۰۰۰	۷۶۰۲۰۰۰	خدمات شخصی و وسایل آرایشی
۵۶۵۰۰۰	۹۷۱۰۰۰	لوازم زینتی و شخصی
۱۹۲۳۰۰۰	۸۵۸۰۰۰	هزینه‌های هتل، مسافرخانه و مسافرت‌های دستجمعی
۱۲۱۰۰۰	۶۲۰۰۰	خدمات مالی و حقوقی
۱۳۸۶۰۰۰	۱۰۶۴۰۰۰	هزینه‌های مذهبی
۱۸۹۳۵۰۰۰	۱۵۹۸۱۰۰۰	هزینه‌های متفرقه

ماخذ: مرکز آمار ایران (م.م).

- مرکز آمار ایران، دفتر جمعیت، نیروی کار و سرشماری.

۳-۲۱- متوسط هزینه‌های خالص خوراکی و دخانی سالانه یک خانوار شهری برحسب اقلام عمده

(ریال)

۱۳۹۰	۱۳۸۵	۱۳۸۰	شرح
۴۲۸۱۷۹۷۷۲	۱۷۱۴۸۱۶۲۳	۹۸۴۶۷۸۹	جمع کل
۸۹۹۵۵۷۸	۲۸۱۷۴۳۴۸	۱۷۲۷۳۸۰	آرد، رشته، غلات، نان و فراورده‌های آن
۵۸۱۸۴۹	۲۷۸۹۶۸	۲۰۵۸۰۱	آرد، رشته و ماکارونی
۴۲۷۰۹۶۹	۱۹۱۶۹۰۸	۸۹۶۹۱۹	غلات
۳۸۵۴۱۲۰	۵۲۸۲۰۱	۵۲۵۶۷۲	انواع نان
۲۸۸۶۳۹	۱۵۰۲۷۱	۹۸۹۸۸	بیسکویت، کیک و ویفر
۹۷۲۹۴۵۹	۴۹۲۵۷۶۷	۲۴۵۰۱۶۷	گوشت
۴۹۹۱۸۳۰	۲۴۳۳۸۹۰	۱۲۵۵۸۳۴	گوشت دام
۳۶۴۴۳۲۶	۱۷۳۶۹۱۹	۹۴۳۳۳۱	گوشت پرندگان
۱۰۹۳۳۰۳	۷۵۴۹۵۸	۲۵۱۱۰۲	گوشت حیوانات دریایی
۲۹۲۹۵۲۵	۱۴۸۴۰۲۳	۸۷۲۷۹۸	شیر و فراورده‌های آن و تخم‌پرندگان
۵۹۲۲۳۴	۳۳۴۲۸۸	۱۲۳۹۷۴	انواع شیر
۱۵۰۹۳۷۲	۸۶۷۰۸۱	۵۰۹۴۲۶	فراورده‌های شیر
۸۲۷۹۱۹	۲۸۲۶۵۳	۲۳۹۳۹۸	انواع تخم پرندگان
۱۰۹۲۹۶۸	۴۷۳۵۳۴	۴۰۰۳۳۶	روغن‌ها و چربی‌ها
۷۲۴۱۶	۳۷۰۲۹	۲۰۲۳۷	روغن‌ها و چربی‌های حیوانی
۱۰۲۰۵۵۲	۴۳۶۵۰۶	۳۸۰۰۹۹	روغن‌های نباتی
۸۶۴۸۶۰۹	۳۵۴۵۷۹۰	۱۶۹۱۰۷۷	میوه‌ها و سبزی‌ها
۴۳۰۸۷۴۷	۱۷۰۹۷۷۹	۷۲۳۴۳۱	انواع میوه
۴۲۵۴۶۰۲	۱۷۷۵۸۵۷	۹۴۴۶۳۸	انواع سبزی
۸۵۲۶۰	۶۰۱۵۴	۳۴۰۰۸	میوه‌ها و سبزی‌های آماده (برای مصرف در منزل)
۲۴۶۹۵۵۸	۹۳۰۰۴۳	۴۸۳۱۸۵	خشکبار و حبوبات
۱۶۷۳۵۸۸	۶۵۴۶۶۰	۲۱۰۵۶۳	خشکبار
۷۹۵۹۷۱	۲۷۵۳۸۳	۲۷۲۶۲۲	حبوبات
۳۳۹۶۷۹۷	۱۱۰۶۴۳۶	۱۱۶۸۷۹۷	قند و شکر، شیرینی‌ها، چای، قهوه و کاکائو
۸۶۰۶۶۳	۲۳۳۶۰۲	۳۰۷۴۶۷	قند و شکر
۱۹۴۵۰۴۶	۵۶۳۶۵۲	۴۹۶۴۲۰	انواع شیرینی‌ها، مرباها و عسل
۴۹۱۰۸۹	۳۰۹۱۷۱۰	۳۶۴۹۱۰	چای، قهوه و کاکائو
۱۹۵۰۹۸۶	۷۲۷۶۵۰	۴۱۶۰۷۳	ادویه‌ها، چاشنی‌ها و سایر ترکیبات خوراکی
۶۸۹۲۱۱	۱۵۹۰۶۷	۱۰۵۹۱۴	انواع ادویه
۱۲۶۱۷۷۵	۵۶۸۵۸۳	۳۱۰۱۵۹	چاشنی‌ها و سایر ترکیبات خوراکی
۳۷۶۶۳۹۱	۱۰۸۱۰۴۴	۶۳۶۹۷۶	نوشابه‌ها، غذاهای آماده و دخانیات
۲۱۳۰۶۵۸	۴۵۵۸۷۸	۱۶۲۵۰۷	انواع نوشابه
۱۲۰۵۷۹۱	۳۳۵۸۰	۲۱۷۲۷۸	غذاهای آماده و تنقلات
۴۲۹۸۴۳	۲۸۹۲۸۶	۲۵۷۱۹۱	دخانیات



۳-۲۱- متوسط هزینه‌های خالص خوراکی و دخانی سالانه یک خانوار شهری برحسب اقلام عمده (دنباله)
(ریال)

۱۳۹۴	۱۳۹۳	۱۳۹۲	شرح
۷۷۸۰۹۰۰۰	۸۷۱۳۵۰۰۰	۷۷۹۷۹۰۰۰	جمع کل
۱۳۶۴۲۰۰۰	۱۴۴۹۲۰۰۰	۱۳۳۵۴۰۰۰	آرد، رشته، غلات، نان و فراورده‌های آن
۹۲۵۰۰۰	۹۶۲۰۰۰	۱۰۵۹۰۰۰	آرد، رشته و ماکارونی
۷۳۳۶۰۰۰	۸۷۷۲۰۰۰	۷۱۱۸۰۰۰	غلات
۳۸۰۶۰۰۰	۴۰۸۸۰۰۰	۴۶۱۱۰۰۰	انواع نان
۵۷۶۰۰۰	۶۷۰۰۰۰	۴۶۶۰۰۰	بیسکویت، کیک و ویفر
۱۵۱۸۴۰۰۰	۱۸۰۸۴۰۰۰	۱۷۹۷۲۰۰۰	گوشت
۷۳۹۰۰۰۰	۸۶۱۷۰۰۰	۸۵۰۳۰۰۰	گوشت دام
۶۰۷۵۰۰۰	۷۲۱۵۰۰۰	۷۹۳۱۰۰۰	گوشت پرندگان
۱۷۱۹۰۰۰	۲۲۵۲۰۰۰	۱۵۳۸۰۰۰	گوشت حیوانات دریایی
۶۰۱۵۰۰۰	۶۰۱۱۰۰۰	۵۳۵۱۰۰۰	شیر و فراورده‌های آن و تخم‌پرندگان
۹۸۱۰۰۰	۱۱۴۶۰۰۰	۱۲۴۶۰۰۰	انواع شیر
۳۶۶۸۰۰۰	۳۲۷۴۰۰۰	۲۷۵۲۰۰۰	فراورده‌های شیر
۱۳۶۶۰۰۰	۱۵۹۲۰۰۰	۱۲۵۳۰۰۰	انواع تخم پرندگان
۲۴۹۴۰۰۰	۲۵۸۵۰۰۰	۲۳۴۶۰۰۰	روغن‌ها و چربی‌ها
۱۷۱۰۰۰	۱۲۳۰۰۰	۵۶۰۰۰	روغن‌ها و چربی‌های حیوانی
۲۳۲۳۰۰۰	۲۴۶۲۰۰۰	۲۲۹۰۰۰۰	روغن‌های نباتی
۱۵۷۲۰۰۰۰	۱۷۱۳۱۰۰۰	۱۵۸۸۵۰۰۰	میوه‌ها و سبزی‌ها
۷۴۵۱۰۰۰	۹۲۶۲۰۰۰	۷۳۸۴۰۰۰	انواع میوه
۸۱۰۷۰۰۰	۷۷۰۱۰۰۰	۸۲۹۷۰۰۰	انواع سبزی
۱۶۳۰۰۰	۱۶۸۰۰۰	۲۰۴۰۰۰	میوه‌ها و سبزی‌های آماده (برای مصرف در منزل)
۶۵۶۶۰۰۰	۶۸۲۰۰۰۰	۵۸۱۲۰۰۰	خشکبار و حبوبات
۴۶۷۳۰۰۰	۴۲۹۰۰۰۰	۳۶۴۳۰۰۰	خشکبار
۱۸۹۴۰۰۰	۲۵۳۰۰۰۰	۲۱۶۹۰۰۰	حبوبات
۶۴۰۵۰۰۰	۷۰۰۱۰۰۰	۵۹۴۰۰۰۰	قند و شکر، شیرینی‌ها، چای، قهوه و کاکائو
۹۰۵۰۰۰	۸۸۸۰۰۰	۱۱۲۵۰۰۰	قند و شکر
۴۳۷۲۰۰۰	۴۸۴۳۰۰۰	۳۵۵۰۰۰۰	انواع شیرینی‌ها، مرباها و عسل
۱۱۲۸۰۰۰	۱۲۷۰۰۰۰	۱۲۶۵۰۰۰	چای، قهوه و کاکائو
۴۴۲۹۰۰۰	۵۵۷۸۰۰۰	۳۹۶۹۰۰۰	ادویه‌ها، چاشنی‌ها و سایر ترکیبات خوراکی
۱۹۷۵۰۰۰	۲۴۶۸۰۰۰	۱۵۲۶۰۰۰	انواع ادویه
۲۴۵۵۰۰۰	۳۱۱۰۰۰۰	۲۴۴۳۰۰۰	چاشنی‌ها و سایر ترکیبات خوراکی
۸۳۵۴۰۰۰	۹۴۳۲۰۰۰	۷۵۴۹۰۰۰	نوشابه‌ها، غذاهای آماده و دخانیات
۵۳۰۶۰۰۰	۵۷۴۷۰۰۰	۴۵۶۶۰۰۰	انواع نوشابه
۲۷۱۰۰۰۰	۳۳۱۰۰۰۰	۲۴۹۱۰۰۰	غذاهای آماده و تنقلات
۳۳۸۰۰۰	۴۷۵۰۰۰	۴۹۳۰۰۰	دخانیات



۲۱-۳- متوسط هزینه‌های خالص خوراکی و دخانی سالانه یک خانوار شهری برحسب اقلام عمده (دنباله)
(ریال)

۱۳۹۶	۱۳۹۵	شرح
۱۱۳۹۷۰۰۰	۱۱۴۳۱۰۰۰	جمع کل
۱۰۵۵۹۰۰۰	۱۰۱۸۷۰۰۰	آرد، رشته، غلات، نان و فراورده‌های آن
۹۴۳۰۰۰	۱۰۵۳۰۰۰	آرد، رشته و ماکارونی
۵۹۹۴۰۰۰	۵۲۲۹۰۰۰	غلات
۳۰۶۰۰۰۰	۳۱۶۹۰۰۰	انواع نان
۵۶۳۰۰۰	۷۳۶۰۰۰	بیسکویت، کیک و ویفر
۱۷۷۵۵۰۰۰	۱۵۱۸۰۰۰۰	گوشت
۸۳۲۷۰۰۰	۷۰۱۵۰۰۰	گوشت دام
۷۰۶۰۰۰۰	۶۵۰۱۰۰۰	گوشت پرندگان
۲۳۶۹۰۰۰	۱۶۶۴۰۰۰	گوشت حیوانات دریایی
۶۹۲۴۰۰۰	۶۰۱۳۰۰۰	شیر و فراورده‌های آن و تخم‌پرندگان
۴۲۹۰۰۰	۵۶۳۰۰۰	انواع شیر
۴۸۱۰۰۰۰	۴۰۵۷۰۰۰	فراورده‌های شیر
۱۶۸۶۰۰۰	۱۳۹۴۰۰۰	انواع تخم پرندگان
۲۷۰۲۰۰۰	۲۳۱۸۰۰۰	روغن‌ها و چربی‌ها
۸۱۰۰۰	۳۰۰۰۰	روغن‌ها و چربی‌های حیوانی
۲۶۲۱۰۰۰	۲۲۸۹۰۰۰	روغن‌های نباتی
۱۱۹۰۴۰۰۰	۱۱۷۴۸۰۰۰	میوه‌ها و سبزی‌ها
۹۳۰۹۰۰۰	۹۷۷۳۰۰۰	انواع میوه
۹۳۳۵۰۰۰	۸۸۳۸۰۰۰	انواع سبزی
۲۶۰۰۰۰	۱۳۸۰۰۰	میوه‌ها و سبزی‌های آماده (برای مصرف در منزل)
۶۹۹۹۰۰۰	۵۸۱۶۰۰۰	خشکبار و حبوبات
۴۸۶۳۰۰۰	۳۷۹۶۰۰۰	خشکبار
۲۱۳۶۰۰۰	۲۰۶۴۰۰۰	حبوبات
۷۰۲۹۰۰۰	۶۹۲۰۰۰۰	قند و شکر، شیرینی‌ها، چای، قهوه و کاکائو
۱۲۵۷۰۰۰	۱۲۶۲۰۰۰	قند و شکر
۴۸۱۴۰۰۰	۴۶۷۶۰۰۰	انواع شیرینی‌ها، مرباها و عسل
۹۵۸۰۰۰	۹۸۲۰۰۰	چای، قهوه و کاکائو
۴۳۱۹۰۰۰	۴۰۲۹۰۰۰	ادویه‌ها، چاشنی‌ها و سایر ترکیبات خوراکی
۱۵۲۳۰۰۰	۱۶۰۶۰۰۰	انواع ادویه
۲۷۹۶۰۰۰	۲۴۲۲۰۰۰	چاشنی‌ها و سایر ترکیبات خوراکی
۱۳۳۰۴۰۰۰	۱۳۱۷۶۰۰۰	نوشابه‌ها، غذاهای آماده و دخانیات
۷۳۳۸۰۰۰	۶۸۷۷۰۰۰	انواع نوشابه
۵۷۵۸۰۰۰	۵۰۶۸۰۰۰	غذاهای آماده و تنقلات
۲۰۸۰۰۰	۲۳۲۰۰۰	دخانیات

مأخذ: مرکز آمار ایران (م.م).

- مرکز آمار ایران. دفتر جمعیت، نیروی کار و سرشماری.

۴-۲۱- متوسط هزینه‌های خالص غیرخوراکی سالانه یک خانوار روستایی بر حسب اقلام عمده (ریال)

۱۳۹۰	۱۳۸۵	۱۳۸۰	شرح
۴۸۲۴۰۶۳۳	۲۰۸۰۴۱۵۳	۱۳۱۶۲۱۶	جمع کل
۶۷۰۴۰۴۰۴	۲۷۰۹۴۶۴	۱۹۲۶۵۱۹	پوشاک و کفش
۵۳۰۱۶۵۹	۲۱۵۱۴۷۱	۱۵۵۱۵۳۱	پوشاک و تعمیرات آن
۱۴۳۸۷۴۵	۵۵۷۹۹۳	۳۷۴۹۸۸	انواع کفش و تعمیرات آن
۱۱۵۵۰۰۹۲	۴۵۶۸۲۸۹	۱۸۸۰۳۵۷	مسکن
۶۷۲۸۱۶۶	۳۲۴۰۸۰۰	۹۵۹۲۱۶	اجاره‌بها و سایر هزینه‌های منزل مسکونی
۴۸۲۱۹۲۶	۱۳۲۷۴۸۹	۹۲۱۱۴۱	آب و فاضلاب، سوخت و روشنایی منزل مسکونی
۴۴۸۳۹۹۶	۲۴۲۰۳۴۸	۱۱۵۹۶۲۰	لوازم، اثاث، ملزومات و خدمات خانوار
۷۸۱۲۴۷	۳۸۸۴۸۸	۱۷۶۳۹۲	مبلمان، اثاث ثابت، فرش و کفپوش و تعمیرات آن‌ها
۳۳۵۰۸۰	۶۳۶۶۵۵	۳۱۲۳۳۴	لوازم و اثاث منزل
۶۶۷۶۴۸	۲۹۸۵۷۰	۱۰۶۸۹۲	وسایل حرارتی و پخت و پز، یخچال و سایر وسایل عمده
۱۰۰۹۳۶۶	۴۸۸۱۹۸	۲۵۳۲۶۷	ظروف، لوازم آشپزخانه و سایر وسایل منزل و تعمیرات آنها
۱۶۸۳۶۵۳	۶۰۸۴۳۸	۳۰۶۴۱۵	کالاها و لوازم مصرفی بی‌دوام و کم‌دوام منزل
.	.	۴۳۲۰	خدمات خانگی
۵۴۷۱۵۱۹	۳۰۵۰۳۶۱	۱۰۳۶۰۳۸	بهداشت و درمان
۳۷۸۴۱۷۱	۲۳۵۲۲۵۹	۹۵۱۵۴۴	هزینه‌های بهداشتی و درمانی
۱۶۸۷۳۴۸	۶۹۸۱۰۲	۸۴۴۹۴	هزینه بیمه‌های اجتماعی و درمانی
۱۱۳۳۹۷۹۶	۳۷۸۶۴۴۱	۷۸۸۵۶۹	حمل و نقل و ارتباطات
۸۷۷۶۷۲۲	۳۰۰۰۷۸۴	۷۰۶۴۴۱	حمل و نقل
۲۵۶۳۰۷۴	۷۸۵۶۵۷	۸۲۱۲۸	ارتباطات
۲۸۰۳۷۸۱	۷۹۲۵۴۹	۴۰۶۳۱۹	تفریحات، سرگرمی‌ها و خدمات فرهنگی
۵۹۷۶۱۱	۳۵۴۱۸۳	۱۸۹۴۴۹	تفریحات و سرگرمی‌ها
۲۲۰۶۱۷۰	۴۳۸۲۶۶	۲۱۶۸۷۰	تحصیل و آموزش
۵۸۵۱۰۴۲	۳۴۷۶۷۰۰	۱۱۱۸۷۹۴	کالاها و خدمات متفرقه خانوار
۱۰۸۰۴۵۳	۳۰۶۱۷۳	۱۲۸۶۶۵	خدمات شخصی و وسایل آرایشی
۷۳۳۶۲۷	۳۹۲۷۶۵	۶۸۱۱۶	لوازم زینتی و شخصی
۱۶۳۶۱۳	۸۲۲۰۲	۷۹۹۲	هزینه‌های هتل، مسافرخانه و مسافرت‌های دستجمعی
۸۷۸۷۵	۲۴۷۹۳۴	۱۴۲۹۰	خدمات مالی و حقوقی
۴۶۰۲۷۶	۴۱۰۲۱۳	۳۹۹۰۰	هزینه‌های مذهبی
۳۳۲۵۱۹۵	۲۰۳۷۴۱۴	۸۵۹۸۳۱	هزینه‌های متفرقه



۴-۲۱- متوسط هزینه‌های خالص غیرخوراکی سالانه یک خانوار روستایی بر حسب اقلام عمده (دنباله)
(ریال)

شرح	۱۳۹۲	۱۳۹۳	۱۳۹۴
جمع کل	۱۱۳۰۶۰۰۰	۹۱۱۰۲۰۰۰	۹۳۶۵۵۰۰۰
پوشاک و کفش	۱۵۷۴۵۰۰۰	۱۵۶۰۱۰۰۰	۱۶۳۹۱۰۰۰
پوشاک و تعمیرات آن	۱۲۶۲۷۰۰۰	۱۲۴۰۷۰۰۰	۱۳۳۳۳۰۰۰
انواع کفش و تعمیرات آن	۳۱۱۸۰۰۰	۳۱۹۴۰۰۰	۳۰۶۵۰۰۰
مسکن	۱۶۰۲۹۰۰۰	۱۷۴۹۳۰۰۰	۱۹۹۲۱۰۰۰
اجاره‌بها و سایر هزینه‌های منزل مسکونی	۱۲۰۹۵۰۰۰	۱۳۶۹۸۰۰۰	۱۶۳۶۶۰۰۰
آب و فاضلاب، سوخت و روشنایی منزل مسکونی	۳۹۳۴۰۰۰	۳۷۹۵۰۰۰	۳۵۶۲۰۰۰
لوازم، اثاث، ملزومات و خدمات خانوار	۹۵۶۵۰۰۰	۱۰۲۱۵۰۰۰	۹۰۵۶۰۰۰
میلمان، اثاث ثابت، فرش و کفپوش و تعمیرات آن‌ها	۱۲۴۳۰۰۰	۱۲۱۰۰۰۰	۷۷۸۰۰۰
لوازم و اثاث منزل	۹۷۲۰۰۰	۱۰۹۰۰۰۰	۶۲۴۰۰۰
وسایل حرارتی و پخت و پز، یخچال و سایر وسایل عمده	۱۱۹۷۰۰۰	۹۵۰۰۰۰	۱۳۶۸۰۰۰
ظروف، لوازم آشپزخانه و سایر وسایل منزل و تعمیرات آن‌ها	۲۷۰۴۰۰۰	۳۲۴۶۰۰۰	۲۴۳۴۰۰۰
کالاها و لوازم مصرفی بی‌دوام و کم‌دوام منزل	۳۳۵۸۰۰۰	۳۷۲۹۰۰۰	۳۷۳۲۰۰۰
خدمات خانگی	۹۰۰۰۰۰	۶۰۰۰۰۰	۱۲۰۰۰۰
بهداشت و درمان	۹۱۶۱۰۰۰	۱۲۱۷۸۰۰۰	۱۱۱۲۳۰۰۰
هزینه‌های بهداشتی و درمانی	۷۸۴۲۰۰۰	۱۰۲۵۸۰۰۰	۸۳۰۱۰۰۰
هزینه بیمه‌های اجتماعی و درمانی	۲۰۱۹۰۰۰	۱۹۲۰۰۰۰	۲۸۲۲۰۰۰
حمل و نقل و ارتباطات	۱۳۶۱۹۰۰۰	۱۵۳۴۹۰۰۰	۱۷۵۶۳۰۰۰
حمل و نقل	۱۰۵۰۳۰۰۰	۱۱۹۸۵۰۰۰	۱۳۹۵۰۰۰۰
ارتباطات	۳۱۸۷۰۰۰	۳۳۶۴۰۰۰	۳۶۱۳۰۰۰
تفریحات، سرگرمی‌ها و خدمات فرهنگی	۵۸۱۶۰۰۰	۶۸۴۴۰۰۰	۵۲۵۲۰۰۰
تفریحات و سرگرمی‌ها	۱۸۹۲۰۰۰	۲۸۲۴۰۰۰	۲۰۱۵۰۰۰
تحصیل و آموزش	۳۹۶۹۰۰۰	۴۰۲۰۰۰۰	۳۲۳۷۰۰۰
کالاها و خدمات متفرقه خانوار	۱۰۵۵۷۰۰۰	۱۳۳۵۲۰۰۰	۱۴۳۳۵۰۰۰
خدمات شخصی و وسایل آرایشی	۳۱۰۳۰۰۰	۵۰۶۵۰۰۰	۵۰۳۳۰۰۰
لوازم زینتی و شخصی	۱۴۵۶۰۰۰	۹۶۸۰۰۰	۵۵۵۰۰۰
هزینه‌های هتل، مسافرخانه و مسافرت‌های دستجمعی	۲۷۰۰۰۰	۲۰۶۰۰۰	۱۰۸۰۰۰
خدمات مالی و حقوقی	۶۲۰۰۰	۱۵۱۰۰۰	۱۶۹۰۰۰
هزینه‌های مذهبی	۸۰۲۰۰۰	۸۰۹۰۰۰	۸۲۱۰۰۰
هزینه‌های متفرقه	۴۸۶۵۰۰۰	۶۱۵۳۰۰۰	۷۶۴۸۰۰۰



۴-۲۱- متوسط هزینه‌های خالص غیرخوراکی سالانه یک خانوار روستایی بر حسب اقلام عمده
(دنباله)
(ریال)

۱۳۹۶	۱۳۹۵	شرح
۹۹۷۹۶۰۰۰	۷۷۴۷۹۰۰۰	جمع کل
۲۱۶۹۵۰۰۰	۱۴۷۴۴۰۰۰	پوشاک و کفش
۱۶۲۰۳۰۰۰	۱۱۱۲۶۰۰۰	پوشاک و تعمیرات آن
۵۴۹۲۰۰۰	۳۶۱۸۰۰۰	انواع کفش و تعمیرات آن
۲۰۱۴۴۰۰۰	۱۷۴۸۴۰۰۰	مسکن
۱۵۸۲۸۰۰۰	۱۳۹۰۳۰۰۰	اجاره‌بها و سایر هزینه‌های منزل مسکونی
۴۳۱۶۰۰۰	۳۵۸۱۰۰۰	آب و فاضلاب، سوخت و روشنایی منزل مسکونی
۱۱۸۱۷۰۰۰	۱۹۰۲۰۰۰	لوازم، اثاث، ملزومات و خدمات خانوار
۱۴۶۶۰۰۰	۸۵۳۰۰۰	میلمان، اثاث ثابت، فرش و کفپوش و تعمیرات آن‌ها
۶۱۶۰۰۰	۶۲۳۰۰۰	لوازم و اثاث منزل
۱۲۷۶۰۰۰	۹۷۲۰۰۰	وسایل حرارتی و پخت و پز، یخچال و سایر وسایل عمده
۴۰۸۲۰۰۰	۳۲۹۲۰۰۰	ظروف، لوازم آشپزخانه و سایر وسایل منزل و تعمیرات آنها
۴۳۷۷۰۰۰	۳۱۶۱۰۰۰	کالاها و لوازم مصرفی بی‌دوام و کم‌دوام منزل
.	.	خدمات خانگی
۶۶۰۹۰۰۰	۶۲۴۰۰۰۰	بهداشت و درمان
۳۶۸۰۰۰۰	۳۸۲۸۰۰۰	هزینه‌های بهداشتی و درمانی
۲۹۲۹۰۰۰	۲۴۱۲۰۰۰	هزینه بیمه‌های اجتماعی و درمانی
۱۷۱۱۸۰۰۰	۱۱۸۱۹۰۰۰	حمل و نقل و ارتباطات
۱۳۰۹۸۰۰۰	۸۸۴۱۰۰۰	حمل و نقل
۴۰۲۰۰۰۰	۲۹۷۹۰۰۰	ارتباطات
۶۴۳۹۰۰۰	۵۱۲۴۰۰۰	تفریحات، سرگرمی‌ها و خدمات فرهنگی
۳۸۴۷۰۰۰	۲۴۶۷۰۰۰	تفریحات و سرگرمی‌ها
۲۵۹۲۰۰۰	۲۶۵۷۰۰۰	تحصیل و آموزش
۱۵۹۷۴۰۰۰	۱۳۱۶۶۰۰۰	کالاها و خدمات متفرقه خانوار
۶۳۱۷۰۰۰	۵۶۸۶۰۰۰	خدمات شخصی و وسایل آرایشی
۱۱۹۲۰۰۰	۵۸۱۰۰۰	لوازم زینتی و شخصی
۵۳۴۰۰۰	۲۱۱۰۰۰	هزینه‌های هتل، مسافرخانه و مسافرت‌های دستجمعی
۱۸۶۰۰۰	۱۷۰۰۰	خدمات مالی و حقوقی
۹۱۹۰۰۰	۸۳۶۰۰۰	هزینه‌های مذهبی
۶۸۲۵۰۰۰	۵۸۳۵۰۰۰	هزینه‌های متفرقه

مأخذ: مرکز آمار ایران (م.ر).

- مرکز آمار ایران. دفتر جمعیت، نیروی کار و سرشماری.

۲۱-۵- متوسط هزینه‌های خالص خوراکی و دخانی سالانه یک خانوار روستایی برحسب اقلام عمده (ریال)

۱۳۹۰	۱۳۸۵	۱۳۸۰	شرح
۳۶۰۳۴۴۱۵	۱۵۰۰۱۵۷۵	۱۲۵۴۰۹۳	جمع کل
۱۳۵۴۳۷۲	۳۴۵۸۶۲۶	۲۳۷۳۰۲۸	آرد، رشته، غلات، نان و فراورده‌های آن
۱۹۴۲۴۲۱	۴۷۴۶۰۲	۹۴۸۹۹۳	آرد، رشته و ماکارونی
۳۶۵۵۸۳۳	۲۱۰۸۴۳۱	۱۲۲۷۶۲۴	غلات
۲۵۴۶۸۴۳	۸۰۰۳۹۹	۱۶۳۰۵۶	انواع نان
۲۰۹۲۷۴	۷۵۱۹۴	۳۳۳۵۵	بیسکویت، کیک و ویفر
۷۱۳۱۸۷۸	۴۰۳۱۷۸۵	۱۵۱۸۰۹۰	گوشت
۳۵۱۳۹۹۰	۲۱۹۵۷۹	۶۷۳۷۷۵	گوشت دام
۳۱۱۷۴۶۶	۱۳۶۰۲۵۱	۷۷۷۲۴۷	گوشت پرندگان
۵۰۰۴۲۱	۴۷۵۸۰۵	۶۷۰۶۸	گوشت حیوانات دریایی
۲۸۳۶۱۲۲	۱۱۷۸۵۸۳	۵۹۴۴۳۷	شیر و فراورده‌های آن و تخم‌پرندگان
۱۰۰۳۴۶۷	۳۳۹۲۶۸	۲۲۴۸۵۴	انواع شیر
۸۷۸۲۵۳	۵۸۳۱۶۲	۲۰۵۲۰۹	فراورده‌های شیر
۹۵۴۴۰۲	۲۵۶۱۵۳	۱۶۴۳۷۴	انواع تخم پرندگان
۱۱۴۷۹۹	۴۶۳۹۹۹	۴۱۷۹۷۴	روغن‌ها و چربی‌ها
۱۴۷۹	۸۰۵۲۹	۲۴۹۱۲	روغن‌ها و چربی‌های حیوانی
۱۱۱۳۳۲۰	۳۸۲۴۷۰	۳۹۳۰۶۲	روغن‌های نباتی
۷۲۶۶۴۹۷	۲۴۱۰۴۵۲	۱۳۲۳۳۱۸	میوه‌ها و سبزی‌ها
۳۵۴۱۱۹۴	۱۰۰۰۵۲۵	۴۹۶۲۰۳	انواع میوه
۳۶۶۳۴۸۸	۱۳۳۷۸۹۷	۸۲۲۲۳۳	انواع سبزی
۶۱۸۱۴	۷۲۰۳۰	۴۸۸۲	میوه‌ها و سبزی‌های آماده (برای مصرف در منزل)
۱۷۸۴۰۸۵	۶۷۲۳۳۰	۳۲۲۰۹۴	خشکبار و حبوبات
۱۱۰۰۸۸۶	۴۴۹۳۸۶	۸۵۰۹۲	خشکبار
۶۸۳۱۹۹	۲۲۲۹۴۴	۲۳۷۰۰۲	حبوبات
۳۱۴۲۷۷۳	۱۰۷۸۴۹۹	۱۰۲۴۹۳۲	قند و شکر، شیرینی‌ها، چای، قهوه و کاکائو
۱۱۴۴۶۲۰	۲۳۶۳۵۲	۳۴۰۳۹۱	قند و شکر
۱۳۵۶۲۲۷	۴۸۶۶۴۰	۲۴۶۴۵۹	انواع شیرینی‌ها، مرباها و عسل
۶۴۱۹۲۵	۳۵۵۵۰۷	۴۳۸۰۷۲	چای، قهوه و کاکائو
۱۷۵۶۱۱۲	۶۲۰۴۹۷	۲۷۳۹۰۸	ادویه‌ها، چاشنی‌ها و سایر ترکیبات خوراکی
۶۱۹۹۵۴	۱۸۱۷۵۶	۸۱۲۶۶	انواع ادویه
۱۱۳۶۱۵۸	۴۳۱۷۴۱	۱۸۵۶۴۲	چاشنی‌ها و سایر ترکیبات خوراکی
۲۶۴۷۷۷۰	۱۰۸۷۸۰۳	۴۰۶۳۲۲	نوشابه‌ها، غذاهای آماده و دخانیات
۱۴۰۸۷۹۳	۳۰۲۸۹۲	۸۸۵۳۱	انواع نوشابه
۶۲۷۳۱۰	۳۰۶۳۶۷	۸۰۴۹۴	غذاهای آماده و تنقلات
۶۱۱۶۶۷	۴۷۸۵۴۴	۲۳۷۲۹۷	دخانیات



۲۱-۵- متوسط هزینه‌های خالص خوراکی و دخانی سالانه یک خانوار روستایی برحسب اقلام عمده (دنباله)
(ریال)

۱۳۹۴	۱۳۹۳	۱۳۹۲	شرح
۶۶۴۷۷۰۰۰	۷۵۵۱۶۰۰۰	۶۸۱۵۶۰۰۰	جمع کل
۱۲۰۳۱۰۰۰	۱۳۹۵۷۰۰۰	۱۲۹۶۵۰۰۰	آرد، رشته، غلات، نان و فراورده‌های آن
۲۱۶۰۰۰	۲۷۱۳۰۰۰	۲۶۸۸۰۰۰	آرد، رشته و ماکارونی
۵۵۷۱۰۰۰	۶۶۳۱۰۰۰	۶۲۳۴۰۰۰	غلات
۳۸۴۱۰۰۰	۴۱۳۰۰۰۰	۳۷۴۴۰۰۰	انواع نان
۴۵۹۰۰۰	۴۸۴۰۰۰	۳۰۰۰۰۰	بیسکویت، کیک و ویفر
۱۱۹۵۹۰۰۰	۱۳۸۸۷۰۰۰	۱۴۰۲۲۰۰۰	گوشت
۵۶۲۴۰۰۰	۵۹۶۳۰۰۰	۴۰۴۹۰۰۰	گوشت دام
۵۵۲۵۰۰۰	۶۶۵۸۰۰۰	۶۸۸۲۰۰۰	گوشت پرندگان
۸۱۰۰۰۰	۱۲۶۶۰۰۰	۱۰۹۱۰۰۰	گوشت حیوانات دریایی
۵۳۹۳۰۰۰	۵۸۴۲۰۰۰	۵۵۶۲۰۰۰	شیر و فراورده‌های آن و تخم‌پرندگان
۱۳۷۸۰۰۰	۱۷۸۵۰۰۰	۲۱۳۹۰۰۰	انواع شیر
۲۷۰۳۰۰۰	۲۴۲۹۰۰۰	۲۰۷۸۰۰۰	فراورده‌های شیر
۱۳۱۲۰۰۰	۱۶۲۸۰۰۰	۱۳۴۵۰۰۰	انواع تخم پرندگان
۲۳۹۲۰۰۰	۲۳۷۰۰۰۰	۲۳۵۸۰۰۰	روغن‌ها و چربی‌ها
۱۶۴۰۰۰	۱۵۱۰۰۰	۵۲۰۰۰	روغن‌ها و چربی‌های حیوانی
۲۲۲۸۰۰۰	۲۲۱۹۰۰۰	۲۲۰۶۰۰۰	روغن‌های نباتی
۱۳۰۹۸۰۰۰	۱۴۴۹۲۰۰۰	۱۳۸۸۰۰۰۰	میوه‌ها و سبزی‌ها
۵۸۰۴۰۰۰	۷۲۵۹۰۰۰	۵۹۶۰۰۰۰	انواع میوه
۷۱۶۲۰۰۰	۷۰۹۸۰۰۰	۷۷۶۰۰۰۰	انواع سبزی
۱۳۱۰۰۰	۱۳۴۰۰۰	۱۵۹۰۰۰	میوه‌ها و سبزی‌های آماده (برای مصرف در منزل)
۴۸۲۱۰۰۰	۶۶۳۵۰۰۰	۴۵۳۱۰۰۰	خشکبار و حبوبات
۳۲۱۰۰۰۰	۴۳۳۴۰۰۰	۲۷۱۲۰۰۰	خشکبار
۱۶۱۱۰۰۰	۲۳۰۰۰۰۰	۱۸۰۹۰۰۰	حبوبات
۵۷۵۰۰۰۰	۵۷۷۵۰۰۰	۵۵۴۴۰۰۰	قند و شکر، شیرینی‌ها، چای، قهوه و کاکائو
۱۰۹۵۰۰۰	۱۰۱۳۰۰۰	۱۴۴۳۰۰۰	قند و شکر
۳۲۹۸۰۰۰	۳۵۱۱۰۰۰	۲۷۹۵۰۰۰	انواع شیرینی‌ها، مرباها و عسل
۱۳۵۷۰۰۰	۱۲۵۰۰۰۰	۱۳۰۷۰۰۰	چای، قهوه و کاکائو
۴۰۵۷۰۰۰	۵۰۵۳۰۰۰	۳۶۲۹۰۰۰	ادویه‌ها، چاشنی‌ها و سایر ترکیبات خوراکی
۱۷۰۶۰۰۰	۲۲۰۷۰۰۰	۱۳۷۹۰۰۰	انواع ادویه
۲۳۵۲۰۰۰	۲۸۴۶۰۰۰	۲۲۵۰۰۰۰	چاشنی‌ها و سایر ترکیبات خوراکی
۶۹۷۶۰۰۰	۷۵۷۵۰۰۰	۵۷۷۵۰۰۰	نوشابه‌ها، غذاهای آماده و دخانیات
۴۳۰۱۰۰۰	۴۳۰۳۰۰۰	۳۱۰۹۰۰۰	انواع نوشابه
۱۹۱۲۰۰۰	۲۳۸۷۰۰۰	۱۶۵۴۰۰۰	غذاهای آماده و تنقلات
۷۶۲۰۰۰	۸۸۵۰۰۰	۱۰۱۲۰۰۰	دخانیات



۲۱-۵- متوسط هزینه‌های خالص خوراکی و دخانی سالانه یک خانوار روستایی برحسب اقلام عمده (دنباله) (ریال)

۱۳۹۶	۱۳۹۵	شرح
۶۹۶۲۹۰۰۰	۶۶۶۹۱۰۰۰	جمع کل
۹۱۵۳۰۰۰	۸۸۱۷۷۰۰۰	آرد، رشته، غلات، نان و فراورده‌های آن
۲۰۳۶۰۰۰	۱۷۱۳۰۰۰	آرد، رشته و ماکارونی
۳۵۶۱۰۰۰	۳۴۵۵۰۰۰	غلات
۲۹۷۸۰۰۰	۳۱۳۰۰۰۰	انواع نان
۵۷۸۰۰۰	۵۷۹۰۰۰	بیسکویت، کیک و ویفر
۱۳۰۲۷۰۰۰	۱۱۳۸۱۰۰۰	گوشت
۵۸۸۶۰۰۰	۵۱۰۷۰۰۰	گوشت دام
۶۲۷۵۰۰۰	۵۵۷۴۰۰۰	گوشت پرندگان
۸۶۶۰۰۰	۷۰۰۰۰۰	گوشت حیوانات دریایی
۵۷۹۶۰۰۰	۴۹۹۲۰۰۰	شیر و فراورده‌های آن و تخم‌پرندگان
۷۹۷۰۰۰	۷۶۰۰۰۰	انواع شیر
۳۳۲۴۰۰۰	۲۸۷۸۰۰۰	فراورده‌های شیر
۱۶۷۵۰۰۰	۱۳۵۴۰۰۰	انواع تخم پرندگان
۲۴۶۸۰۰۰	۲۱۱۷۰۰۰	روغن‌ها و چربی‌ها
۱۹۰۰۰	۳۳۰۰۰	روغن‌ها و چربی‌های حیوانی
۲۴۴۹۰۰۰	۲۰۸۴۰۰۰	روغن‌های نباتی
۱۵۰۵۶۰۰۰	۱۵۹۲۷۰۰۰	میوه‌ها و سبزی‌ها
۶۶۶۱۰۰۰	۷۹۸۰۰۰۰	انواع میوه
۸۲۳۴۰۰۰	۷۷۹۵۰۰۰	انواع سبزی
۱۶۱۰۰۰	۱۵۳۰۰۰۰	میوه‌ها و سبزی‌های آماده (برای مصرف در منزل)
۵۴۳۲۰۰۰	۴۶۹۰۰۰۰	خشکبار و حبوبات
۳۵۳۰۰۰۰	۲۹۱۰۰۰۰	خشکبار
۱۹۰۳۰۰۰	۱۷۸۰۰۰۰	حبوبات
۵۲۴۲۰۰۰	۵۷۷۸۰۰۰	قند و شکر، شیرینی‌ها، چای، قهوه و کاکائو
۱۱۳۰۰۰۰	۱۱۲۶۰۰۰	قند و شکر
۳۳۳۸۰۰۰	۳۷۸۲۰۰۰	انواع شیرینی‌ها، مرباها و عسل
۷۷۴۰۰۰	۸۷۰۰۰۰	چای، قهوه و کاکائو
۳۵۹۳۰۰۰	۳۶۶۹۰۰۰	ادویه‌ها، چاشنی‌ها و سایر ترکیبات خوراکی
۱۲۶۷۰۰۰	۱۴۳۲۰۰۰	انواع ادویه
۲۳۲۶۰۰۰	۲۲۳۷۰۰۰	چاشنی‌ها و سایر ترکیبات خوراکی
۹۱۶۲۰۰۰	۹۲۶۷۰۰۰	نوشابه‌ها، غذاهای آماده و دخانیات
۵۶۳۸۰۰۰	۵۳۶۳۰۰۰	انواع نوشابه
۳۸۷۲۰۰۰	۳۵۵۸۰۰۰	غذاهای آماده و تنقلات
۳۵۲۰۰۰	۳۴۵۰۰۰	دخانیات

مأخذ: مرکز آمار ایران (ر.م).

- مرکز آمار ایران. دفتر جمعیت، نیروی کار و سرشماری.

۶-۲۱- برآورد متوسط درآمد خالص سالانه یک خانوار شهری برحسب انواع منابع تأمین درآمد (ریال)

۱۳۹۲	۱۳۹۰	۱۳۸۵	۱۳۸۰	شرح
۱۸۳۷۵۰۰۰۰	۱۴۰۲۷۴۳۲۴	۷۶۶۱۷۴۱۰	۲۲۱۹۱۸۲۸	جمع
۷۱۴۱۷۰۰۰	۵۵۱۳۷۶۷۶	۳۶۷۹۴۶۱۸	۱۱۴۹۳۴۳۳	درآمد از حقوق بگیری
۵۸۳۷۲۰۰۰	۳۹۶۴۶۵۲۸	۲۵۴۸۶۹۱۴	۹۴۹۹۵۴۵	بخش عمومی
۴۸۶۶۵۰۰۰	۳۱۶۴۰۸۹۵	۲۱۲۲۷۴۸۵	۸۲۸۴۵۴۱	پولی
۹۷۰۷۰۰۰	۸۰۰۵۶۳۲	۴۲۵۹۴۲۹	۱۲۱۵۰۰۴	غیرپولی
۱۸۶۰۰۰	۰	۳۵۱	۰	بخش تعاونی
۱۸۶۰۰۰	۰	۰	۰	پولی
۰	۰	۳۵۱	۰	غیرپولی
۱۲۸۵۹۰۰۰	۱۵۴۸۱۱۵۷	۱۱۳۰۷۳۵۲	۱۹۹۳۸۱۷۸	بخش خصوصی
۱۲۳۵۷۰۰۰	۱۴۷۵۹۴۰	۱۰۱۸۹۰۱۳	۱۹۵۹۵۰۲	پولی
۵۰۲۰۰۰	۷۱۵۲۰۷	۱۱۱۸۳۳۹	۳۴۳۷۶	غیرپولی
۲۴۷۸۴۰۰۰	۲۱۷۸۶۵۶۲	۱۹۴۶۵۷۳۰	۴۳۳۰۶۴۹	درآمد از مشاغل آزاد
۲۵۸۳۰۰۰	۲۸۰۲۶۲۰	۲۱۳۳۹۹۱	۶۵۸۱۳۵	کشاورزی
۲۴۵۹۰۰۰	۲۷۰۷۲۷۰۹	۱۹۹۵۹۵۷	۵۹۲۲۰۰	پولی
۱۲۴۰۰	۹۵۳۳۰	۱۳۸۰۳۴	۶۵۹۳۵	غیرپولی
۲۲۲۰۱۰۰۰	۱۸۹۸۳۹۴۱	۱۷۳۳۱۷۳۹	۳۶۷۲۵۱۴	غیرکشاورزی
۲۱۱۲۲۰۰۰	۱۸۴۶۵۲۴۶	۱۷۱۹۹۰۰	۳۵۱۱۴۷۶	پولی
۱۰۷۹۰۰۰	۵۱۸۶۹۵	۱۳۲۷۳۹	۱۶۱۰۳۸	غیرپولی
۸۷۵۴۹۰۰۰	۶۳۳۵۹۹۸۵	۲۰۳۵۷۰۶۲	۶۳۶۷۷۵۶	درآمدهای متفرقه
۶۳۰۹۹۰۰۰	۴۶۸۸۶۳۰	۱۱۲۷۸۹۶۵	۳۳۱۵۶۷۹	پولی
۲۴۴۵۰۰۰	۱۶۴۷۳۲۵۵	۹۰۷۸۰۹۷	۳۰۵۲۰۷۷	غیرپولی



۲۱-۶- برآورد متوسط درآمد خالص سالانه یک خانوار شهری برحسب انواع منابع تأمین درآمد (دنباله)
(ریال)

شرح	۱۳۹۳	۱۳۹۴	۱۳۹۵	۱۳۹۶
جمع	۳۰۹۵۵۳۰۰۰	۳۵۴۲۹۷۰۰۰	۳۵۰۸۱۱۰۰۰	۳۰۱۳۰۲۰۰۰
درآمد از حقوق بگیری	۱۵۳۹۷۰۰۰	۱۰۸۹۰۲۰۰۰	۱۰۶۲۲۳۰۰۰	۱۲۷۲۴۳۰۰۰
بخش عمومی	۷۹۲۶۶۰۰۰	۸۲۲۹۳۰۰۰	۷۲۲۸۹۰۰۰	۷۶۹۰۵۰۰۰
پولی	۵۶۸۸۳۰۰۰	۶۷۴۵۳۰۰۰	۶۰۷۹۴۰۰	۶۳۹۱۱۰۰۰
غیرپولی	۱۲۳۸۳۰۰۰	۱۴۸۴۰۰۰۰	۱۱۴۹۵۰۰۰	۱۲۹۹۴۰۰۰
بخش تعاونی	۰۰۰	۱۱۳۲۰۰۰	۱۳۰۰۰	۰
پولی	۰۰۰	۹۵۸۰۰۰	۰	۰
غیرپولی	۰۰۰	۱۷۴۰۰۰	۱۳۰۰۰	۰
بخش خصوصی	۱۶۱۳۱۰۰۰	۲۵۴۷۷۰۰۰	۳۳۹۲۱۰۰۰	۵۰۳۳۹۰۰۰
پولی	۱۵۳۳۲۰۰۰	۲۴۳۰۷۰۰۰	۳۲۴۱۶۰۰۰	۴۶۳۱۲۰۰۰
غیرپولی	۷۹۹۰۰۰	۱۱۷۰۰۰۰	۱۵۰۵۰۰۰	۴۰۲۷۰۰۰
درآمد از مشاغل آزاد	۲۸۱۸۰۰۰۰	۳۹۶۵۰۰۰۰	۴۲۰۷۸۰۰۰	۴۸۰۵۲۰۰۰
کشاورزی	۳۰۷۸۰۰۰	۲۲۹۸۰۰۰	۲۲۵۰۰۰۰	۳۴۲۱۰۰۰
پولی	۲۸۵۲۰۰۰	۲۱۶۸۰۰۰	۲۰۷۷۰۰۰	۲۲۹۸۰۰۰
غیرپولی	۲۲۶۰۰۰	۱۳۰۰۰۰	۱۷۳۰۰۰	۱۲۳۰۰۰
غیر کشاورزی	۲۵۱۰۱۰۰۰	۳۷۳۵۲۰۰۰	۳۹۸۲۸۰۰۰	۴۴۶۳۰۰۰۰
پولی	۲۳۸۹۹۰۰۰	۳۵۹۲۴۰۰۰	۳۸۳۶۳۰۰۰	۴۲۳۵۰۰۰۰
غیرپولی	۱۲۰۲۰۰۰	۱۴۲۸۰۰۰	۱۴۶۵۰۰۰	۲۲۸۰۰۰۰
درآمدهای متفرقه	۹۵۹۷۶۰۰۰	۱۰۵۷۴۵۰۰۰	۱۰۲۵۱۱۰۰۰	۱۲۶۰۰۷۰۰۰
پولی	۶۴۵۵۰۰۰۰	۷۰۰۷۹۰۰۰	۶۹۲۳۱۰۰۰	۸۴۴۲۶۰۰۰
غیرپولی	۳۱۴۲۶۰۰۰	۳۵۶۶۶۰۰۰	۳۳۲۸۰۰۰۰	۴۱۵۸۱۰۰۰

مأخذ: مرکز آمار ایران (م.ر).

- مرکز آمار ایران. دفتر جمعیت، نیروی کار و سرشماری.

۲۱-۷- برآورد متوسط درآمد خالص سالانه یک خانوار روستایی برحسب انواع منابع تأمین درآمد (ریال)

۱۳۹۲	۱۳۹۰	۱۳۸۵	۱۳۸۰	شرح
۱۲۰۷۵۷۰۰۰	۱۴۵۵۴۱۹۲	۳۵۷۴۲۵۱۱	۹۶۹۲۸۰۳	جمع
۳۶۵۲۰۰۰۰	۲۸۰۹۹۱۵۳	۱۴۳۰۵۱۹۳	۴۲۵۶۸۱۶	درآمد از حقوق بگیری
۱۹۲۰۱۰۰۰	۹۵۰۰۱۸۵	۴۸۴۳۰۶۳	۲۲۰۰۰۷۸	بخش عمومی
۱۶۴۰۰۰۰	۷۸۳۲۸۹۴	۴۲۱۲۱۴۲	۲۰۰۵۳۶۷	پولی
۲۸۰۱۰۰۰	۱۶۶۷۲۹۱	۶۳۰۹۲۱	۱۹۴۷۱۱	غیرپولی
۳۲۴۰۰۰	.	۴۳۳۸۵	۱۵۲۰۰	بخش تعاونی
۲۶۹۰۰۰	.	۴۱۳۲۲	۱۵۲۰۰	پولی
۵۵۰۰۰	.	۲۰۶۳	.	غیرپولی
۱۶۹۹۵۰۰۰	۱۸۵۹۹۶۶۸	۹۴۱۸۱۷۵۴	۲۰۴۱۵۳۸	بخش خصوصی
۱۶۶۹۳۰۰۰	۱۸۱۱۳۶۱۳	۸۹۳۳۹۷۳	۲۰۰۲۸۲۵	پولی
۳۰۲۰۰۰	۴۸۶۰۵۵	۴۸۴۷۷۲	۳۸۷۱۳	غیرپولی
۲۹۰۱۱۰۰۰	۱۸۵۸۹۱۹۶	۱۱۵۸۴۹۴۳	۲۴۴۰۳۳۸	درآمد از مشاغل آزاد
۱۷۹۷۸۰۰۰	۱۳۱۰۶۷۵۴	۷۳۳۵۰۶۶	۱۷۳۶۱۹۲	کشاورزی
۱۶۸۵۰۰۰	۱۷۹۷۲۵۸	۶۴۸۴۴۶۴	۱۱۷۵۲۷۷	پولی
۱۱۲۸۰۰۰	۱۳۰۹۴۹۶	۸۵۰۶۰۲	۵۵۰۹۱۵	غیرپولی
۱۱۰۳۴۰۰۰	۵۴۸۲۴۴۲	۴۲۴۹۸۱۷۷	۷۱۴۱۴۶	غیر کشاورزی
۱۰۶۲۶۰۰۰	۵۳۴۲۲۱۴	۴۰۲۳۰۹۹	۵۷۹۱۳۰	پولی
۴۰۸۰۰۰	۱۴۰۲۲۸	۲۲۶۷۷۸	۱۳۵۰۱۶	غیرپولی
۵۵۳۲۵۰۰۰	۳۷۸۶۵۸۴۱	۹۸۵۲۳۷۵	۲۹۹۵۶۴۹	درآمدهای متفرقه
۴۰۰۷۰۰۰	۲۸۴۳۴۰۶۷	۵۴۸۳۱۷۴	۱۵۲۷۱۷۴	پولی
۱۵۱۵۵۰۰۰	۹۴۳۱۷۷۴	۴۳۶۹۲۰۱	۱۴۶۸۴۷۵	غیرپولی



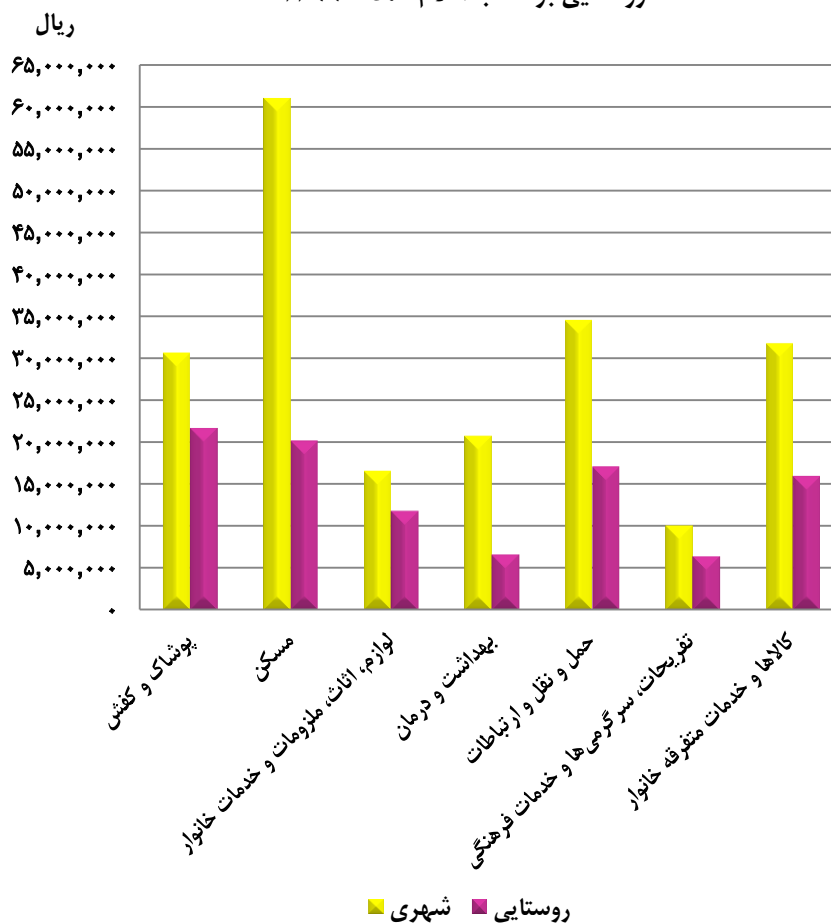
۲۱-۷- برآورد متوسط درآمد خالص سالانه یک خانوار روستایی برحسب انواع منابع تأمین درآمد (دنباله)
(ریال)

شرح	۱۳۹۳	۱۳۹۴	۱۳۹۵	۱۳۹۶
جمع	۱۴۰۲۹۱۰۰۰	۱۶۱۱۴۰۰۰۰	۱۶۹۵۵۶۰۰۰	۱۹۹۶۴۵۰۰۰۰
درآمد از حقوق بگیری	۴۲۵۷۵۰۰۰۰	۵۵۱۳۲۰۰۰۰	۶۱۹۳۲۰۰۰۰	۷۴۰۹۶۰۰۰۰
بخش عمومی	۱۸۵۹۱۰۰۰۰	۲۱۴۴۸۰۰۰۰	۱۹۴۱۵۰۰۰۰	۱۸۴۶۷۰۰۰۰
پولی	۱۵۷۰۷۰۰۰	۱۷۹۵۴۰۰۰	۱۶۵۴۵۰۰۰	۱۵۶۲۶۰۰۰
غیرپولی	۲۸۸۴۰۰۰	۳۴۹۴۰۰۰	۲۸۷۰۰۰۰	۲۸۴۱۰۰۰
بخش تعاونی	۲۶۰۰۰۰۰	۱۶۶۵۰۰۰۰	.	.
پولی	۲۳۹۰۰۰	۱۴۹۲۰۰۰	.	.
غیرپولی	۲۱۰۰۰	۱۷۳۰۰۰	.	.
بخش خصوصی	۲۳۶۸۸۰۰۰۰	۳۲۰۱۸۰۰۰۰	۴۲۵۱۸۰۰۰۰	۵۵۶۲۹۰۰۰۰
پولی	۲۲۸۳۶۰۰۰	۳۰۹۴۷۰۰۰	۴۱۲۴۱۰۰۰	۵۳۰۸۲۰۰۰
غیر پولی	۸۵۲۰۰۰	۱۰۷۱۰۰۰	۱۲۷۷۰۰۰	۲۵۴۷۰۰۰
درآمد از مشاغل آزاد	۴۱۶۹۲۰۰۰۰	۴۴۱۲۷۰۰۰۰	۵۱۱۰۵۰۰۰۰	۶۲۰۸۵۰۰۰۰
کشاورزی	۳۰۷۱۸۰۰۰۰	۲۹۸۱۷۹۰۰۰۰	۳۴۲۶۴۰۰۰۰	۴۰۸۹۸۰۰۰۰
پولی	۲۸۰۴۹۰۰۰	۲۸۵۹۸۰۰۰	۳۳۳۹۹۰۰۰	۴۰۳۰۱۰۰۰
غیرپولی	۲۶۶۹۰۰۰	۱۲۸۱۰۰۰	۸۶۵۰۰۰	۵۹۷۰۰۰
غیر کشاورزی	۱۰۹۷۳۰۰۰۰	۱۴۲۴۹۰۰۰۰	۱۶۸۴۱۰۰۰۰	۲۱۱۸۷۰۰۰۰
پولی	۱۰۵۶۷۰۰۰	۱۳۷۵۶۰۰۰	۱۶۱۴۱۰۰۰	۲۰۲۲۵۰۰۰
غیرپولی	۴۰۶۰۰۰	۴۹۳۰۰۰	۷۰۱۰۰۰	۹۶۲۰۰۰
درآمدهای متفرقه	۵۶۰۲۴۰۰۰۰	۶۱۸۸۱۰۰۰۰	۵۶۵۱۹۰۰۰۰	۶۳۴۶۴۰۰۰۰
پولی	۳۹۵۱۹۰۰۰	۴۳۸۱۳۰۰۰	۴۱۸۶۴۰۰۰	۴۶۷۵۶۰۰۰
غیرپولی	۱۶۵۰۴۰۰۰	۱۸۰۶۸۰۰۰	۱۴۶۵۴۰۰۰	۱۶۷۰۸۰۰۰

مأخذ: مرکز آمار ایران (م.ز).

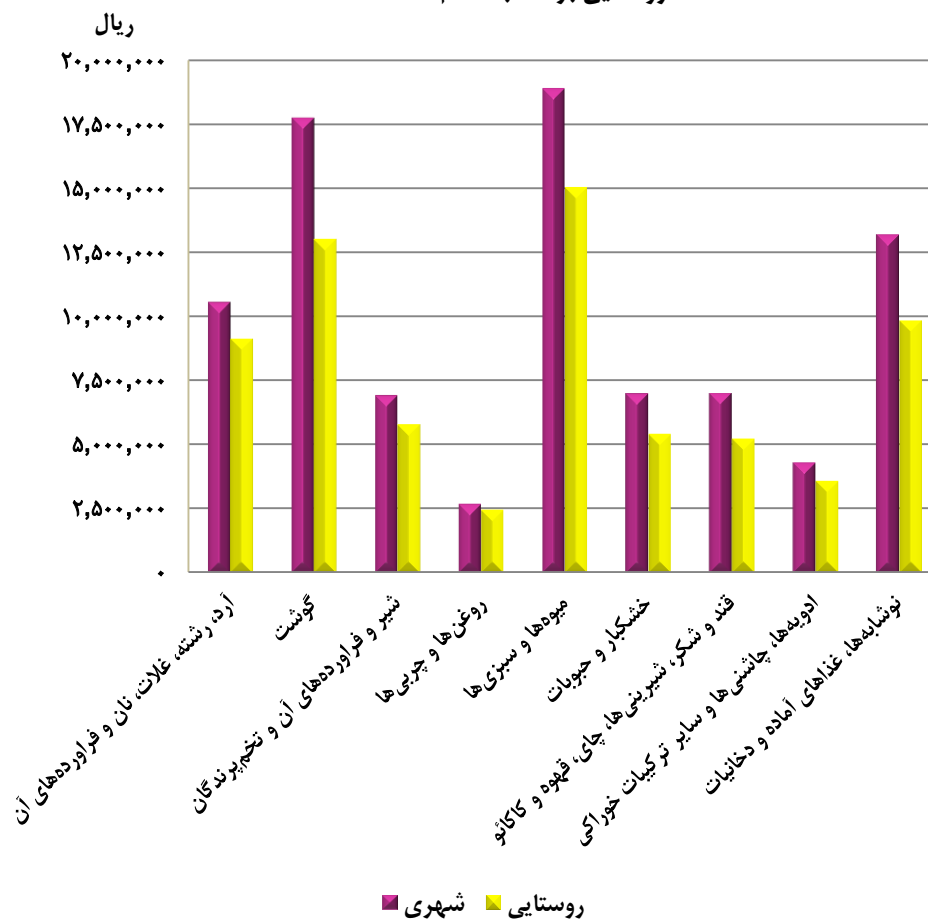
- مرکز آمار ایران. دفتر جمعیت، نیروی کار و سرشماری.

۲۱-۵- متوسط هزینه های خالص غیرخوراکی سالانه یک خانوار شهری و روستایی برحسب اقلام عمده : ۱۳۹۶



منبع: جدول ۲۱-۴ و ۲۱-۲

۲۱-۶- متوسط هزینه های خوراکی و دخانی سالانه یک خانوار شهری و روستایی برحسب اقلام عمده: ۱۳۹۶



منبع: جدول ۲۱-۵ و ۲۱-۳