




فصل دوم:

جمعیت



مقدمه

اطلاعات آماری این فصل، شامل تعداد جمعیت و ویژگی‌های آن بر اساس آخرین سرشماری جمعیت در سال ۱۳۹۵ و مقایسه اقلام منتخب جمعیتی در سرشماری‌های انجام شده و نیز تعداد وقایع حیاتی ولادت، فوت، ازدواج، طلاق و مرگ می‌باشد که در ذیل به سابقه تولید آمار در هر یک از زمینه‌های یاد شده اشاره می‌شود.

در زمان قاجاریه تلاش‌های پراکنده‌ای برای شمارش جمعیت انجام گرفت که اغلب به صورت موردی به اجرا در آمده است.

در سال ۱۲۹۷، اداره ثبت احوال کشور به منظور ثبت وقایع چهارگانه، تأسیس شد. با ثبت اطلاعات مربوط به ولادت، فوت، ازدواج و طلاق توسط اداره مذکور، ضرورت اطلاع از جمعیت کشور و تعیین سازمانی که موظف به جمع‌آوری این اطلاعات باشد، مورد توجه قرار گرفت.

در سال ۱۳۰۳ شمسی، با تصویب آیین‌نامه‌ای، مسئولیت جمع‌آوری و تمرکز بخشیدن به آمارهای مورد نیاز، بر عهده وزارت کشور گذاشته شد. تصویب نامه مذکور با انجام تغییراتی، در سال ۱۳۰۷ از تصویب شورای ملی وقت گذشت و جنبه

قانونی یافت و از آن زمان، اداره ثبت احوال کشور به اداره کل آمار و ثبت احوال^۱ تغییر نام داد. اداره مذکور از سال ۱۳۴۹ با نام «سازمان ثبت احوال کشور» به انجام وظایف قانونی خویش ادامه داده است.

در خرداد ماه سال ۱۳۱۸، اولین قانون سرشماری به تصویب مجلس شورای ملی رسید. در اجرای این قانون، سرشماری جمعیت از دهم اسفند ماه همان سال در شهر تهران و در سال‌های ۱۳۱۹ و ۱۳۲۰ در ۳۳ شهر کشور به تدریج به اجرا در آمد، ولی ادامه آن به علت وقایع شهریور ۱۳۲۰ به تعویق افتاد.

در اسفند ماه سال ۱۳۳۱، سازمان همکاری آمار عمومی تشکیل شد و در فروردین ماه سال ۱۳۳۲ قانون آمار و سرشماری به تصویب رسید. در این، سال اداره آمار و سرشماری از اداره کل آمار و ثبت احوال جدا شد و به سازمان همکاری آمار عمومی پیوست. به این ترتیب، برای اولین بار سازمانی به طور انحصاری موظف به جمع‌آوری آمار شد. این سازمان در سال ۱۳۳۴ به وزارت کشور وابسته شد و نام آن به اداره کل آمار عمومی تغییر یافت و

جمعیت، ناشی از جنگ تحمیلی که چارچوب‌های آماری حاصل از سرشماری عمومی نفوس و مسکن سال ۱۳۶۵ را دستخوش دگرگونی‌های بزرگ و غیر قابل اغماض کرده بود، سیستم برنامه ریزی کشور و به تبع آن، مرکز آمار ایران را بر آن داشت که در زمانی کوتاه‌تر از فاصله متداول ده ساله، به انجام یک تمام شماری از جمعیت کشور تحت عنوان "طرح آمارگیری جاری جمعیت سال ۱۳۷۰" اقدام کند و برای اولین بار در کشور، سرشماری جمعیت را با یک آمارگیری نمونه‌ای همراه سازد. در سال ۱۳۷۵، پنجمین سرشماری عمومی نفوس و مسکن به مرحله اجرا در آمد، در سال ۱۳۸۵، ششمین سرشماری عمومی نفوس و مسکن کشور به اجرا درآمد و هفتمین سرشماری عمومی نفوس و مسکن کشور در آبان ۱۳۹۰ در سراسر کشور اجرا شد و هشتمین سرشماری عمومی نفوس و مسکن در آبان ۱۳۹۵ در سراسر کشور به اجرا درآمد.

سرشماری ۱۳۹۵ نسبت به سرشماری‌های گذشته دارای تفاوت‌هایی بود. در این سرشماری علاوه بر تکمیل اطلاعات خانوارها از طریق سایت اینترنتی و دریافت کد آماری در مرحله اول، در مرحله دوم اطلاعات خانوارها از طریق تبلت جمع آوری شد.

آمارهای این فصل بر اساس نتایج سرشماری عمومی نفوس و مسکن سال ۱۳۹۵ همراه با خلاصه‌ای از نتایج سرشماری‌های قبلی و آمارگیری جاری جمعیت سال ۱۳۷۰ ارائه می‌شود. همچنین، آمار مربوط به وقایع حیاتی (ولادت، فوت، ازدواج و طلاق) که توسط سازمان ثبت احوال استان ثبت می‌شود نیز، در این فصل ارائه شده است.

سپس در سال ۱۳۳۵، اولین سرشماری عمومی جمعیت را در کل کشور به اجرا در آورد.

با تاسیس اداره کل آمار عمومی و اجرای سرشماری عمومی کشور در سال ۱۳۳۵، فعالیت‌های آماری وارد مرحله جدیدی شد و همه ساله طرح‌های گوناگون آماری در زمینه‌های مختلف اجتماعی-اقتصادی به مرحله اجرا در آمد. نیاز روزافزون دستگاه برنامه‌ریزی کشور به آمار و اطلاعات و ضرورت همکاری نزدیک سازمان اصلی تولید کننده آمار با دستگاه برنامه‌ریزی موجب شد تا در سال ۱۳۴۴ اداره کل آمار عمومی از وزارت کشور جدا و با نام "مرکز آمار ایران" به سازمان برنامه وابسته شود.

این مرکز به عنوان اولین اقدام، سرشماری عمومی نفوس و مسکن را طبق قانون، در آبان ماه سال ۱۳۴۵ به مرحله اجرا درآورد.

بنا به ضرورت، قانون تاسیس مرکز آمار ایران در سال ۱۳۵۳ مورد تجدید نظر قرار گرفت و قانون فعلی این مرکز به تصویب رسید.

با تصویب قانون جدید مرکز آمار ایران و اعمال تجدید نظر در ساختار سازمانی آن، این مرکز در آبان سال ۱۳۵۵، دومین سرشماری عمومی نفوس و مسکن کشور را به انجام رساند.

در سال ۱۳۶۵، اولین سرشماری عمومی نفوس و مسکن در نظام جمهوری اسلامی ایران به مرحله اجرا در آمد که نتایج آن، اطلاعات و آمارهای لازم را برای انجام برنامه‌ریزی توسعه اجتماعی-اقتصادی کشور فراهم آورد.

افزایش غیرقابل انتظار جمعیت کشور طی سال‌های ۱۳۵۵ لغایت ۱۳۶۵ که آگاهی از روند تغییرات جمعیت پس از سال ۱۳۵۵ را مورد تأکید قرار می‌داد و نیز وجود جابجایی‌های عمده

سخت و نیز چادر ثابت، آلونک، کپر و ... سکونت دارد، "خانوار معمولی ساکن" نامیده می‌شود.

خانوار معمولی غیر ساکن: خانواری که در زمان سرشماری در اقامتگاه ثابتی سکونت ندارد "خانوار معمولی غیر ساکن" نامیده می‌شود. این دسته از خانوارها سه گروه زیر را در بر می‌گیرند:

۱- خانوارهایی که در زمان سرشماری در کوچ به سر می‌برند و یا در خارج شهرها و آبادی‌ها در سرپناه قابل حمل زندگی می‌کنند.

۲- خانوارهایی که در محل ثابتی زندگی نمی‌کنند و به طور مداوم محل زندگی خود را تغییر می‌دهند، مانند کولی‌ها.

۳- خانوارهایی که محل زندگی مشخصی ندارند و شب‌ها معمولاً در پارک‌ها، خرابه‌ها، زیر پل‌ها و ... بیتوته می‌کنند.

خانوار مؤسسه‌ای: مجموعه افرادی که به دلیل داشتن هدف یا ویژگی‌های مشترک باهم در یک مؤسسه زندگی می‌کنند و آن مؤسسه بنا بر مجوز یا بر اساس مقررات و ضوابط معینی مسئولیت منزل دادن (ارائه محل سکونت همراه با خدمات و تسهیلات) به آنان را بر عهده دارد، خانوار مؤسسه‌ای نامیده می‌شود، نمونه‌های مشخصی از خانوارهای مؤسسه‌ای عبارتند از:

پادگان‌ها و پاسگاه‌های نظامی و انتظامی، خوابگاه‌های دانشجویی که تحت مدیریت یکی از دانشگاه‌ها اداره می‌شود به جز خوابگاه‌های متأهلین، آسایشگاه‌های روانی و غیره.

خانوار گروهی: مجموعه افرادی که تمام یا اغلب آنان به دلیل دارا بودن شرایط خاص (به طور عمده داشتن ویژگی مشترک) اقامتگاه مشترکی را

در مورد آمارهای ارائه شده، توجه به نکات زیر ضروری است:

در سال ۱۳۹۱ شهرستان طبس از استان یزد جدا و به استان خراسان جنوبی الحاق شد. همچنین، طی سال‌های گذشته محدوده برخی از شهرستان‌ها و شهرها تغییر یافته و تعدادی از آبادی‌ها نیز تغییر وضعیت داده و به شهر تبدیل شده‌اند. به همین دلیل آمارهای ارائه شده در هر یک از سال‌ها بر اساس تقسیمات کشوری استان در همان سال است.

تعاریف و مفاهیم

جمعیت (جامعه مورد سرشماری): اعضای همه خانوارهای معمولی ساکن، مؤسسه‌ای و گروهی که اقامتگاه معمولی آنان در زمان سرشماری در استان قرار دارد و نیز اعضای تمامی خانوارهای معمولی غیر ساکن استان، جامعه مورد سرشماری را تشکیل می‌دهند. ایرانیان عضو هیئت‌های سیاسی و سفارتخانه‌های ایران در خارج از کشور و افراد خانوار آنان، جزو جمعیت استان به حساب می‌آیند.

خانوار: خانوار از چند نفر تشکیل می‌شود که با هم در یک اقامتگاه زندگی می‌کنند، با یکدیگر هم‌خرج هستند و معمولاً باهم غذا می‌خورند. فردی که به تنهایی زندگی می‌کند نیز خانوار تلقی می‌شود.

خانوار معمولی: خانوار با تعریف فوق، اکثر افراد کشور را در برمی‌گیرد و به همین دلیل، این گونه خانوارها، "خانوار معمولی ساکن" نامیده می‌شوند.

خانوار معمولی ساکن: خانواری که در اقامتگاه ثابت (مکان‌های محل سکونت ساخته شده از مصالح

جمعیت غیر ساکن: منظور از جمعیت غیر ساکن در هر یک از محدوده های شهرستان، استان یا کشور، جمعیت تمامی خانوارهای معمولی غیرساکنی است که در همان محدوده سرشماری شده‌اند.

سرپرست خانوار: عضوی از خانوار است که سایر اعضا او را به این عنوان می‌شناسند. لازم به ذکر است، سرپرست خانوار عضوی از خانوار است که معمولاً مسئولیت تأمین تمام یا بخش عمده‌ای از هزینه‌های خانوار یا تصمیم‌گیری در مورد نحوه هزینه کردن درآمدهای خانوار را بر عهده دارد.

سرپرست خانوار لزوماً مسن‌ترین عضو خانوار نیست و می‌تواند زن یا مرد باشد و معمولاً بیش‌تر از ده سال سن دارد، بدیهی است که در خانوار یک نفره، تنها عضو خانوار، سرپرست خانوار محسوب می‌شود.

خویشاوندان درجه یک سرپرست خانوار: همسر، فرزند، پدر، مادر و خواهر سرپرست خانوار، خویشاوندان درجه یک وی محسوب می‌شوند.

بی همسر بر اثر فوت همسر: کسی است که همسر وی فوت شده و تا زمان پرسش، مجدداً ازدواج نکرده است.

بی همسر بر اثر طلاق: کسی است که بر اثر طلاق بی همسر شده و تا زمان پرسش مجدداً ازدواج نکرده است.

هرگز ازدواج نکرده: کسی است که تا زمان پرسش، ازدواج نکرده است.

مهاجران وارد شده: آن دسته از اعضای خانوارهای معمولی ساکن و دستجمعی که شهر یا آبادی محل

برای سکونت خود انتخاب کرده‌اند و به طور مشترک امور زندگی در آن اقامتگاه را اداره می‌کنند، خانوار گروهی نامیده می‌شود.

شهر (نقطه شهری): منظور از شهر، هر یک از نقاط جغرافیایی است که دارای شهرداری باشد.

در سرشماری‌های قبل از سال ۱۳۶۵، تمامی مراکز شهرستان‌ها (بدون در نظر گرفتن تعداد جمعیت آن‌ها) و نقاطی که تعداد جمعیت آن‌ها در موقع سرشماری، پنج هزار نفر و بیش‌تر بوده، شهر به حساب آمده است.

آبادی (نقطه روستایی): رجوع کنید به تعاریف و مفاهیم "فصل سرزمین و آب و هوا"

جمعیت ساکن در نقاط شهری: منظور از جمعیت ساکن در نقاط شهری در هر یک از محدوده‌های بخش، شهرستان، استان یا کشور، جمعیت تمامی شهرهایی است که در همان محدوده قرار دارد و جمعیت هر شهر، عبارت است از مجموع تعداد اعضای همه خانوارهای معمولی ساکن، مؤسسه‌ای و گروهی که اقامتگاه معمولی آنان در زمان سرشماری در آن شهر واقع است.

جمعیت ساکن در نقاط روستایی: منظور از جمعیت ساکن در نقاط روستایی در هر یک از محدوده‌های دهستان، بخش، شهرستان، استان یا کشور، جمعیت تمامی آبادی‌هایی است که در همان محدوده قرار دارد و جمعیت هر آبادی، عبارت است از مجموع تعداد اعضای همه خانوارهای معمولی ساکن، مؤسسه‌ای و گروهی که اقامتگاه معمولی آنان در زمان سرشماری در آن آبادی واقع است.

جمعیت استان برابر ۲۷ درصد بوده، ۶۴-۱۵ ساله برابر ۶۷/۱ درصد، ۶۵ ساله و بیش تر برابر ۵/۹ درصد بوده است.

در سرشماری ۱۳۹۵ تعداد ۳۴۰۶۵۷ خانوار در استان به صورت معمولی، گروهی و موسسه‌ای وجود داشته که از این تعداد خانوار، ۲۹۰۶۶۸ خانوار در نقاط شهری و ۴۹۶۸۸ خانوار در نقاط روستایی ساکن بوده است. بعد خانوار در استان در این سرشماری برابر ۳/۳ نفر بوده است. مقایسه نتایج سرشماری سال ۱۳۹۵ با نتایج سرشماری سال ۱۳۹۰ نشان می‌دهد که در طی ۵ سال به جمعیت استان ۱۳۳۷۶۳ نفر افزوده شده است. در سال ۱۳۹۵ از کل جمعیت استان، ۸۵/۳ درصد در نقاط شهری و ۱۴/۷ درصد در نقاط روستایی ساکن بوده است.

بر اساس تقسیمات سیاسی سال ۱۳۹۵، استان یزد دارای ۲۱ شهر بوده، و شهر یزد به عنوان مرکز استان، ۵۴/۵ درصد جمعیت شهری و ۴۶/۵ درصد جمعیت کل استان را به خود اختصاص داده است. در سال ۱۳۹۱ شهرستان طبس از استان یزد منتزع و به استان خراسان جنوبی ملحق گردیده است.

بر اساس اعلام سازمان ثبت احوال استان در سال ۱۳۹۶ تعداد ۲۴۶۲۶ نفر متولد شده که از این تعداد، حدود ۵۱ درصد پسر و ۴۹ درصد دختر بوده‌اند. همچنین، در این سال ۴۷۰۷ نفر فوت شده که از این تعداد، ۴۰۰۲ نفر در نقاط شهری استان به ثبت رسیده‌اند. ازدواج و طلاق به عنوان وقایع حیاتی چهارگانه تغییراتی در سطح استان داشته است، به طوری که در سال ۱۳۹۶ در سطح

اقامت خود را در فاصله سال‌های ۱۳۹۰ تا ۱۳۹۵ تغییر داده‌اند، مهاجر شناخته می‌شوند.

استثنائاً آن دست از اعضای خانوار که به دلیل تحصیل یا کار در خارج از کشور، اسارت و مفقودالثر بودن، طی ده سال گذشته مدتی دور از خانواده بوده ولی، در زمان سرشماری به خانوار مربوطه پیوسته‌اند، صرفاً به دلایل فوق مهاجر تلقی نمی‌شوند.

سن: منظور از سن، تعداد سال‌های کاملی است که از زمان تولد فرد گذشته است.

میانگین سنی: متوسط سن افراد یک جامعه است. **میان سنی:** سنی است که جمعیت را از نظر تعداد به دو گروه مساوی تقسیم کند.

ثبت وقایع حیاتی جاری و معوقه: وقایع حیاتی (تولد، فوت، ازدواج و طلاق) را که در سال وقوع ثبت می‌شود، جاری می‌نامند و وقایعی که بعد از سال وقوع ثبت شده باشد، معوقه نامیده می‌شود.

ثبت ولادت: عبارت از اعلام واقعه ولادت توسط اعلام کننده به مأمور ثبت احوال به منظور تنظیم سند ثبت کل وقایع، است.

ثبت فوت: عبارت از اعلام واقعه فوت به مأمور ثبت احوال به منظور تنظیم سند وفات، است.

گزیده اطلاعات

بر اساس آخرین نتایج سرشماری عمومی نفوس و مسکن در آبان ۱۳۹۵ جمعیت استان ۱۱۳۸۵۳۳ نفر بوده که در مقایسه با سرشماری عمومی نفوس و مسکن آبان ۱۳۹۰، متوسط رشد سالانه جمعیت معادل ۲/۵۳ درصد بوده است. توزیع ساختار نسبی جمعیت استان نشان می‌دهد که سهم جمعیت گروه سنی ۰-۱۴ ساله از کل

استان، ۷۲۶۹ ازدواج به ثبت رسیده که نسبت به سال قبل ۱۵ درصد کاهش داشته است. همچنین در این سال، تعداد طلاق به ثبت رسیده که نسبت به سال قبل، ۶/۳ درصد افزایش داشته است. نسبت ازدواج به طلاق در سال ۱۳۹۶ برابر ۴ بوده که بدین معنا است که به ازای هر ۴ ازدواج، یک طلاق رخ داده است. این عدد در سال ۱۳۹۵، ۵ بوده است.

۲-۱- جمعیت و متوسط رشد سالانه^(۱)

متوسط رشد سالانه (درصد)	جمعیت	شرح
	۲۳۸۶۸۰	آبان ۱۳۳۵.....
۱/۶۵	۲۸۱۱۵۸	آبان ۱۳۴۵.....
۳/۰۹	۳۸۱۲۶۲	آبان ۱۳۵۵.....
۴/۹۹	۶۲۰۵۲۴	مهر ۱۳۶۵.....
۱/۰۸	۶۹۱۱۱۹	مهر ۱۳۷۰.....
۱/۶۷	۷۵۰۷۶۹	آبان ۱۳۷۵.....
۲/۱۰	۹۲۴۳۸۶	آبان ۱۳۸۵.....
۱/۶۸	۱۰۰۴۷۷۰	آبان ۱۳۹۰.....
۲/۵۳	۱۱۳۸۵۳۳	آبان ۱۳۹۵.....

(۱) بر اساس محدوده جغرافیایی بهنگام شده سال ۱۳۹۵
 مأخذ- مرکز آمار ایران (ر. م).

۲-۲- جمعیت بر حسب گروه‌های سنی^(۱)

مهر ۱۳۷۰	آبان ۱۳۶۵	آبان ۱۳۵۵	آبان ۱۳۴۵	گروه سنی
۶۹۱۱۱۹	۵۷۴۰۳۸	۳۵۶۸۴۹	۲۸۱۱۵۸	جمع
۹۴۱۵۲	۱۰۶۲۰۷	۵۵۳۵۸	۴۴۵۳۰	۰-۴ ساله
۱۱۴۴۵۵	۸۵۶۷۶	۵۱۶۲۱	۴۳۸۰۳	۵-۹ ساله
۹۵۸۷۹	۶۵۵۲۵	۴۶۴۹۴	۳۷۸۶۳	۱۰-۱۴ ساله
۷۰۸۲۵	۵۸۰۴۷	۳۷۴۳۶	۲۲۴۸۱	۱۵-۱۹ ساله
۵۸۶۷۲	۴۸۸۰۴	۲۶۵۸۷	۱۵۷۶۲	۲۰-۲۴ ساله
۴۸۱۲۴	۴۱۴۶۵	۱۹۲۲۴	۱۵۳۴۳	۲۵-۲۹ ساله
۴۲۷۴۳	۳۳۱۸۰	۱۷۰۹۵	۱۷۸۶۱	۳۰-۳۴ ساله
۳۴۸۰۷	۲۲۵۵۶	۱۶۳۵۱	۱۵۲۱۱	۳۵-۳۹ ساله
۲۴۰۰۲	۱۹۳۰۹	۱۸۵۰۹	۱۶۲۵۴	۴۰-۴۴ ساله
۱۹۳۶۲	۱۸۰۷۲	۱۵۲۸۳	۱۰۱۰۴	۴۵-۴۹ ساله
۲۰۳۷۳	۱۹۷۱۵	۱۶۷۳۵	۱۰۵۲۰	۵۰-۵۴ ساله
۱۸۹۲۳	۱۶۶۷۶	۹۸۱۰	۵۷۹۳	۵۵-۵۹ ساله
۱۸۲۵۲	۱۵۲۸۷	۷۵۵۸	۹۶۳۶	۶۰-۶۴ ساله
۱۲۲۵۵	۸۳۱۳	۵۲۳۲	۴۶۵۹	۶۵-۶۹ ساله
۷۹۸۴	۵۲۹۸	۵۸۱۰	۵۹۴۶	۷۰-۷۴ ساله
۳۰۷۱	۳۵۳۹	۳۱۶۴	۱۷۰۶	۷۵-۷۹ ساله
۲۸۵۳	۲۹۸۴	۲۸۱۳	۲۳۳۳	۸۰-۸۴ ساله
۳۱۹۴	۲۹۸۳	۱۷۶۹	۱۳۵۳	۸۵ ساله و بیش‌تر
۱۱۹۳	۳۹۲	.	.	نامشخص

۵

۲-۲- جمعیت بر حسب گروه‌های سنی^(۱) (دنباله)

آبان ۱۳۹۵	آبان ۱۳۹۰	آبان ۱۳۸۵	آبان ۱۳۷۵	گروه سنی
۱۱۳۸۵۳۳	۱۰۷۴۴۲۸	۹۹۰۸۱۸	۷۵۰۷۶۹	جمع
۱۱۸۷۸۷	۱۰۰۳۵۰	۸۱۵۸۹	۷۰۵۵۵	۰-۴ ساله
۱۰۳۲۵۷	۸۶۷۹۰	۷۶۸۲۴	۱۰۱۱۸۳	۵-۹ ساله
۸۵۱۰۶	۷۹۹۳۳	۸۲۹۰۰	۱۱۹۵۷۳	۱۰-۱۴ ساله
۷۸۹۱۶	۸۸۲۴۲	۱۲۲۶۱۴	۹۰۷۳۶	۱۵-۱۹ ساله
۸۶۴۵۶	۱۲۰۹۵۶	۱۴۲۱۵۴	۶۳۲۶۷	۲۰-۲۴ ساله
۱۱۲۷۲۵	۱۲۸۲۷۷	۱۰۱۶۴۷	۵۷۰۸۸	۲۵-۲۹ ساله
۱۲۶۴۸۰	۹۸۳۶۱	۷۳۶۹۱	۴۹۷۷۲	۳۰-۳۴ ساله
۹۷۷۸۰	۷۴۶۷۴	۶۵۰۱۰	۴۴۸۵۰	۳۵-۳۹ ساله
۷۲۲۶۰	۶۵۷۹۴	۵۵۸۰۹	۳۵۳۷۵	۴۰-۴۴ ساله
۶۲۰۵۷	۵۵۰۳۶	۴۸۲۹۲	۲۳۵۴۷	۴۵-۴۹ ساله
۵۱۲۶۶	۴۸۴۵۸	۳۷۸۶۷	۱۹۲۸۵	۵۰-۵۴ ساله
۴۳۳۹۳	۳۶۲۵۸	۲۴۴۳۷	۱۷۴۶۲	۵۵-۵۹ ساله
۳۳۱۶۲	۲۴۰۱۵	۲۰۵۹۸	۱۸۶۸۷	۶۰-۶۴ ساله
۲۰۹۷۶	۱۹۴۷۰	۱۷۲۰۸	۱۴۶۳۰	۶۵-۶۹ ساله
۱۶۳۲۱	۱۶۳۰۶	۱۷۶۲۴	۱۳۲۶۱	۷۰-۷۴ ساله
۱۲۲۶۵	۱۴۳۰۰	۱۰۶۴۴	۶۲۶۱	۷۵-۷۹ ساله
۱۰۰۴۹	۹۲۳۴	۸۰۹۹	۲۵۱۹	۸۰-۸۴ ساله
۷۲۷۷	۶۲۸۴	۳۸۱۱	۲۶۵۲	۸۵ ساله و بیش تر
.	۱۶۹۰	.	۶۶	نامشخص

(۱) بر اساس محدوده تقسیمات کشوری در سرشماری همان سال.
 مأخذ- مرکز آمار ایران (ر.م).

۳-۲- جمعیت بر حسب گروه‌های سنی، جنس و وضع سکونت: آبان ۱۳۹۵

ساکن در نقاط شهری			جمع			سن
زن	مرد	مرد و زن	زن	مرد	مرد و زن	
۴۷۵۱۰۱	۴۹۶۲۵۴	۹۷۱۳۵۵	۵۵۲۵۲۰	۵۱۶۰۱۳	۱۱۳۸۵۳۳	تمامی سنین.....
۵۰۰۳۳	۵۲۱۷۲	۱۰۲۲۰۵	۵۸۲۰۱	۶۰۵۸۶	۱۱۸۷۸۷	۴- ساله.....
۱۰۰۸۶	۱۰۴۲۵	۲۰۵۱۱	۱۱۶۲۸	۱۲۰۷۲	۲۳۷۰۰	کمتر از یک ساله.....
۱۰۷۰۰	۱۱۳۱۷	۲۲۰۱۷	۱۲۴۷۱	۱۳۱۳۱	۲۵۶۰۲	۱ ساله.....
۱۰۰۳۰	۱۰۶۰۸	۲۰۶۳۸	۱۱۷۲۲	۱۲۳۲۱	۲۴۰۴۳	۲ ساله.....
۹۷۳۲	۱۰۱۲۸	۱۹۸۶۰	۱۱۳۰۱	۱۱۷۵۵	۲۳۰۵۶	۳ ساله.....
۹۴۸۵	۹۶۹۴	۱۹۱۷۹	۱۱۰۷۹	۱۱۳۰۷	۲۲۳۸۶	۴ ساله.....
۴۳۶۲۰	۴۵۱۸۲	۸۸۸۰۲	۵۰۸۱۴	۵۲۴۴۳	۱۰۳۲۵۷	۵-۹ ساله.....
۹۱۹۳	۹۷۰۱	۱۸۸۹۴	۱۰۷۲۴	۱۱۲۶۹	۲۱۹۹۳	۵ ساله.....
۹۲۲۴	۹۴۹۶	۱۸۷۲۰	۱۰۷۴۱	۱۰۹۶۹	۲۱۷۱۰	۶ ساله.....
۸۸۲۱	۹۱۹۳	۱۸۰۱۴	۱۰۲۵۶	۱۰۶۶۰	۲۰۹۱۶	۷ ساله.....
۸۵۱۴	۸۷۰۱	۱۷۲۱۵	۹۹۱۲	۱۰۱۰۴	۲۰۰۱۶	۸ ساله.....
۷۸۶۸	۸۰۹۱	۱۵۹۵۹	۹۱۸۱	۹۴۴۱	۱۸۶۲۲	۹ ساله.....
۳۶۰۲۰	۳۷۲۶۲	۷۳۲۸۲	۴۱۸۰۹	۴۳۲۹۷	۸۵۱۰۶	۱۰-۱۴ ساله.....
۷۷۵۴	۷۹۸۳	۱۵۷۳۷	۹۰۳۶	۹۲۹۸	۱۸۳۳۴	۱۰ ساله.....
۷۳۸۵	۷۶۱۷	۱۵۰۰۲	۸۵۰۲	۸۸۰۴	۱۷۳۰۶	۱۱ ساله.....
۷۰۳۱	۷۲۸۶	۱۴۳۱۷	۸۱۷۰	۸۴۷۰	۱۶۶۴۰	۱۲ ساله.....
۷۰۱۳	۷۲۱۳	۱۴۲۲۶	۸۱۷۰	۸۳۷۹	۱۶۵۴۹	۱۳ ساله.....
۶۸۳۷	۷۱۶۳	۱۴۰۰۰	۷۹۳۱	۸۳۴۶	۱۶۲۷۷	۱۴ ساله.....
۳۳۱۵۵	۳۵۰۴۱	۶۸۱۹۶	۳۷۹۲۰	۴۰۹۹۶	۷۸۹۱۶	۱۵-۱۹ ساله.....
۶۵۲۳	۶۸۴۱	۱۳۳۶۴	۷۵۲۵	۷۹۹۶	۱۵۵۲۱	۱۵ ساله.....
۶۴۱۸	۶۸۱۷	۱۳۲۳۵	۷۳۹۶	۷۸۹۹	۱۵۲۹۵	۱۶ ساله.....
۶۴۷۶	۷۲۰۸	۱۳۶۸۴	۷۳۷۵	۸۳۴۷	۱۵۷۲۲	۱۷ ساله.....
۶۹۵۲	۷۲۹۷	۱۴۲۴۹	۷۹۰۷	۸۴۷۶	۱۶۳۸۳	۱۸ ساله.....
۶۷۸۶	۶۸۷۸	۱۳۶۶۴	۷۷۱۷	۸۲۷۸	۱۵۹۹۵	۱۹ ساله.....
۳۶۶۸۶	۳۶۴۷۴	۷۳۱۶۰	۴۱۷۸۴	۴۴۶۷۳	۸۶۴۵۶	۲۰-۲۴ ساله.....
۶۹۵۵	۶۸۰۰	۱۳۷۵۵	۷۹۱۲	۸۳۷۹	۱۶۲۹۱	۲۰ ساله.....
۶۸۸۱	۶۹۹۳	۱۳۸۷۴	۷۷۵۶	۸۵۳۰	۱۶۲۸۶	۲۱ ساله.....
۷۱۳۹	۷۱۳۶	۱۴۲۷۵	۸۱۷۶	۸۶۷۱	۱۶۸۴۷	۲۲ ساله.....
۷۶۹۷	۷۳۹۸	۱۵۰۹۵	۸۷۵۵	۹۰۶۲	۱۷۸۱۷	۲۳ ساله.....
۸۰۱۴	۸۱۴۷	۱۶۱۶۱	۹۱۸۵	۱۰۰۳۰	۱۹۲۱۵	۲۴ ساله.....

۳-۲- جمعیت بر حسب گروه‌های سنی، جنس و وضع سکونت: آبان ۱۳۹۵ (دنباله)

ساکن در نقاط شهری			جمع			سن
زن	مرد	مرد و زن	زن	مرد	مرد و زن	
۴۸۴۷۱	۴۷۶۰۰	۹۶۰۷۱	۵۵۵۵۹	۵۷۱۶۶	۱۱۲۷۲۵ ۲۹-۲۵ ساله
۸۷۸۸	۸۵۵۴	۱۷۳۴۲	۱۰۱۳۲	۱۰۵۳۶	۲۰۶۶۸ ۲۵ ساله
۹۳۸۳	۹۱۱۸	۱۸۵۰۱	۱۰۷۰۸	۱۰۹۹۷	۲۱۷۰۵ ۲۶ ساله
۱۰۲۳۹	۹۹۷۸	۲۰۲۱۷	۱۱۷۴۴	۱۱۹۲۹	۲۳۶۷۳ ۲۷ ساله
۹۸۶۷	۹۸۶۹	۱۹۷۳۶	۱۱۳۴۱	۱۱۸۰۷	۲۳۱۴۸ ۲۸ ساله
۱۰۱۹۴	۱۰۰۸۱	۲۰۲۷۵	۱۱۶۳۴	۱۱۸۹۷	۲۳۵۳۱ ۲۹ ساله
۵۳۵۱۳	۵۵۴۶۹	۱۰۸۹۸۲	۶۱۳۰۵	۶۵۱۷۵	۱۲۶۴۸۰ ۳۴-۳۰ ساله
۱۱۰۱۵	۱۱۱۷۷	۲۲۱۹۲	۱۲۶۶۴	۱۳۲۹۱	۲۵۹۵۵ ۳۰ ساله
۱۱۰۱۹	۱۱۳۸۹	۲۲۴۰۸	۱۲۵۶۴	۱۳۲۹۶	۲۵۸۶۰ ۳۱ ساله
۱۱۵۴۹	۱۱۷۴۰	۲۳۲۸۹	۱۳۲۶۰	۱۳۸۳۴	۲۷۰۹۴ ۳۲ ساله
۱۰۲۸۶	۱۰۷۸۱	۲۱۰۶۷	۱۱۷۷۵	۱۲۵۹۲	۲۴۳۶۷ ۳۳ ساله
۹۶۴۴	۱۰۳۸۲	۲۰۰۲۶	۱۱۰۴۲	۱۲۱۶۲	۲۳۲۰۴ ۳۴ ساله
۴۰۵۹۸	۴۳۴۹۷	۸۴۰۹۵	۴۶۴۷۹	۵۱۳۰۱	۹۷۷۸۰ ۳۹-۳۵ ساله
۹۹۲۳	۱۰۷۱۹	۲۰۶۴۲	۱۱۳۴۵	۱۲۶۰۴	۲۳۹۴۹ ۳۵ ساله
۸۸۸۰	۹۱۳۸	۱۸۰۱۸	۱۰۱۲۵	۱۰۸۴۷	۲۰۹۷۲ ۳۶ ساله
۷۷۸۷	۸۳۹۵	۱۶۱۸۲	۸۹۴۰	۹۸۵۰	۱۸۷۹۰ ۳۷ ساله
۷۱۷۹	۷۶۱۶	۱۴۷۹۵	۸۲۳۱	۹۰۲۴	۱۷۲۵۵ ۳۸ ساله
۶۸۲۹	۷۶۲۹	۱۴۴۵۸	۷۸۳۸	۸۹۷۶	۱۶۸۱۴ ۳۹ ساله
۲۹۵۸۴	۳۲۷۵۵	۶۲۳۳۹	۳۳۹۸۵	۳۸۲۷۵	۷۲۲۶۰ ۴۴-۴۰ ساله
۶۹۱۵	۷۳۶۱	۱۴۲۷۶	۷۹۰۹	۸۶۳۵	۱۶۵۴۴ ۴۰ ساله
۶۰۰۴	۶۷۵۸	۱۲۷۶۲	۶۹۱۰	۷۸۹۴	۱۴۸۰۴ ۴۱ ساله
۵۸۹۸	۶۵۲۱	۱۲۴۱۹	۶۸۰۴	۷۵۵۲	۱۴۳۵۶ ۴۲ ساله
۵۴۴۹	۶۳۰۰	۱۱۷۴۹	۶۲۹۲	۷۴۲۷	۱۳۷۱۹ ۴۳ ساله
۵۳۱۸	۵۸۱۵	۱۱۱۳۳	۶۰۷۰	۶۷۶۷	۱۲۸۳۷ ۴۴ ساله
۲۵۸۵۵	۲۷۹۴۱	۵۳۷۹۶	۲۹۶۵۳	۳۲۶۰۴	۶۲۰۵۷ ۴۹-۴۵ ساله
۵۷۶۵	۶۳۸۲	۱۲۱۴۷	۶۶۱۴	۷۵۱۱	۱۴۱۲۵ ۴۵ ساله
۵۰۹۷	۵۸۵۰	۱۰۹۴۷	۵۸۷۸	۶۷۹۶	۱۲۶۷۴ ۴۶ ساله
۵۱۸۶	۵۵۲۲	۱۰۷۰۸	۵۹۱۷	۶۴۰۷	۱۲۳۲۴ ۴۷ ساله
۵۱۸۸	۵۴۲۳	۱۰۶۱۱	۵۹۸۰	۶۲۲۶	۱۲۲۰۶ ۴۸ ساله
۴۶۱۹	۴۷۶۴	۹۳۸۳	۵۲۶۴	۵۴۶۴	۱۰۷۲۸ ۴۹ ساله

☞

۳-۲- جمعیت بر حسب گروه‌های سنی، جنس و وضع سکونت: آبان ۱۳۹۵ (دنباله)

ساکن در نقاط شهری			جمع			سن
زن	مرد	مرد و زن	زن	مرد	مرد و زن	
۲۰۹۹۰	۲۳۳۰۲	۴۴۲۹۲	۲۴۳۰۹	۲۶۹۵۷	۵۱۲۶۶ ۵۴-۵۰ ساله
۴۸۳۴	۵۱۹۳	۱۰۰۲۷	۵۵۴۸	۵۹۹۲	۱۱۵۴۰ ۵۰ ساله
۴۳۰۴	۴۵۵۰	۸۸۵۴	۴۹۲۵	۵۲۲۸	۱۰۱۵۳ ۵۱ ساله
۳۹۹۳	۴۴۲۰	۸۴۱۳	۴۶۳۴	۵۱۳۸	۹۷۷۲ ۵۲ ساله
۴۰۲۳	۴۶۵۸	۸۶۸۱	۴۶۸۱	۵۴۱۵	۱۰۰۹۶ ۵۳ ساله
۳۸۳۶	۴۴۸۱	۸۳۱۷	۴۵۲۱	۵۱۸۴	۹۷۰۵ ۵۴ ساله
۱۷۳۲۵	۱۹۶۳۲	۳۶۹۵۷	۲۰۴۳۹	۲۲۹۵۴	۴۳۳۹۳ ۵۹-۵۵ ساله
۳۹۱۳	۴۴۹۰	۸۴۰۳	۴۵۶۰	۵۲۴۰	۹۸۰۰ ۵۵ ساله
۳۵۹۰	۳۹۶۳	۷۵۵۳	۴۲۲۴	۴۶۴۴	۸۸۶۸ ۵۶ ساله
۳۴۱۴	۳۸۶۶	۷۲۸۰	۴۰۳۹	۴۵۴۳	۸۵۸۲ ۵۷ ساله
۳۴۲۹	۳۹۱۳	۷۳۴۲	۴۰۵۰	۴۵۶۰	۸۶۱۰ ۵۸ ساله
۲۹۷۹	۳۴۰۰	۶۳۷۹	۳۵۶۶	۳۹۶۷	۷۵۳۳ ۵۹ ساله
۱۳۱۶۲	۱۴۵۳۲	۲۷۶۹۴	۱۵۹۳۷	۱۷۲۲۵	۳۳۱۶۲ ۶۴-۶۰ ساله
۳۰۸۸	۳۴۳۱	۶۵۱۹	۳۶۵۸	۴۰۰۰	۷۶۵۸ ۶۰ ساله
۲۸۰۶	۳۱۵۸	۵۹۶۴	۳۴۲۷	۳۷۸۹	۷۲۱۶ ۶۱ ساله
۲۴۵۹	۲۶۲۰	۵۰۷۹	۲۹۸۶	۳۱۳۱	۶۱۱۷ ۶۲ ساله
۲۴۳۸	۲۶۹۱	۵۱۲۹	۲۹۷۱	۳۲۰۸	۶۱۷۹ ۶۳ ساله
۲۳۷۱	۲۶۳۲	۵۰۰۳	۲۸۹۵	۳۰۹۷	۵۹۹۲ ۶۴ ساله
۱۵۵۷	۱۵۱۰	۱۷۰۶۷	۱۰۷۶۱	۱۰۲۱۵	۲۰۹۷۶ ۶۹-۶۵ ساله
۲۰۵۲	۲۰۲۷	۴۰۸۰	۲۴۹۹	۲۳۴۴	۴۸۴۳ ۶۵ ساله
۱۶۹۱	۱۷۴۶	۳۴۳۷	۲۱۴۷	۲۱۰۱	۴۲۴۸ ۶۶ ساله
۱۹۶۵	۱۹۹۴	۳۹۵۹	۲۴۶۴	۲۳۸۴	۴۸۴۸ ۶۷ ساله
۱۴۰۱	۱۳۴۳	۲۷۴۴	۱۸۰۶	۱۶۷۴	۳۴۸۰ ۶۸ ساله
۱۴۴۷	۱۴۰۰	۲۸۴۷	۱۸۴۵	۱۷۱۲	۳۵۵۷ ۶۹ ساله
۶۴۶۴	۶۳۳۴	۱۲۷۹۸	۸۳۹۱	۷۹۳۰	۱۶۳۲۱ ۷۴-۷۰ ساله
۱۶۸۶	۱۴۹۴	۳۱۸۰	۲۰۹۰	۱۷۹۰	۳۸۸۰ ۷۰ ساله
۱۲۵۵	۱۲۲۸	۲۴۸۳	۱۶۴۸	۱۵۵۰	۳۱۹۸ ۷۱ ساله
۱۱۵۴	۱۱۸۳	۲۳۳۷	۱۵۳۲	۱۴۷۳	۳۰۰۵ ۷۲ ساله
۱۲۴۹	۱۲۱۷	۲۴۶۶	۱۶۳۶	۱۵۴۷	۳۱۸۳ ۷۳ ساله
۱۱۲۰	۱۲۱۲	۲۳۳۲	۱۴۸۵	۱۵۷۰	۳۰۵۵ ۷۴ ساله

۳-۲- جمعیت بر حسب گروه‌های سنی، جنس و وضع سکونت: آبان ۱۳۹۵ (دنباله)

ساکن در نقاط شهری			جمع			سن
زن	مرد	مرد و زن	زن	مرد	مرد و زن	
۴۶۲۷	۴۵۳۹	۹۱۶۶	۶۲۸۴	۵۹۸۱	۱۲۲۶۵ ۷۵-۷۹ ساله
۱۱۳۶	۱۰۸۶	۲۲۲۲	۱۴۷۹	۱۴۰۱	۲۸۸۰ ۷۵ ساله
۱۰۴۸	۱۰۲۱	۲۰۶۹	۱۴۱۶	۱۳۰۰	۲۷۱۶ ۷۶ ساله
۸۱۶	۷۵۵	۱۵۷۱	۱۱۲۸	۱۰۱۶	۲۱۴۴ ۷۷ ساله
۸۸۲	۸۹۳	۱۷۷۵	۱۲۴۴	۱۱۹۸	۲۴۴۲ ۷۸ ساله
۷۴۵	۷۸۴	۱۵۲۹	۱۰۱۷	۱۰۶۶	۲۰۸۳ ۷۹ ساله
۳۶۷۸	۳۶۰۱	۷۲۷۹	۵۰۷۸	۴۹۷۱	۱۰۰۴۹ ۸۰-۸۴ ساله
۹۹۳	۱۰۱۷	۲۰۱۰	۱۳۱۴	۱۳۷۲	۲۶۸۶ ۸۰ ساله
۶۷۶	۷۰۵	۱۳۸۱	۹۷۲	۹۴۲	۱۹۱۴ ۸۱ ساله
۷۶۴	۷۱۴	۱۴۷۸	۱۰۶۹	۹۸۰	۲۰۴۹ ۸۲ ساله
۶۶۳	۶۲۷	۱۲۹۰	۹۱۸	۸۷۴	۱۷۹۲ ۸۳ ساله
۵۸۲	۵۳۸	۱۱۲۰	۸۰۵	۸۰۳	۱۶۰۸ ۸۴ ساله
۱۸۱۸	۱۶۴۳	۳۴۶۱	۲۵۵۸	۲۳۶۲	۴۹۲۰ ۸۵-۸۹ ساله
۶۱۷	۵۱۴	۱۱۳۱	۸۵۲	۷۱۷	۱۵۶۹ ۸۵ ساله
۳۲۸	۲۵۹	۵۸۷	۴۶۲	۳۶۸	۸۳۰ ۸۶ ساله
۳۰۲	۲۹۸	۶۰۰	۴۳۲	۴۳۳	۸۶۵ ۸۷ ساله
۳۲۱	۲۹۷	۶۱۸	۴۵۰	۴۴۳	۸۹۳ ۸۸ ساله
۲۵۰	۲۷۵	۵۲۵	۳۶۲	۴۰۱	۷۶۳ ۸۹ ساله
۷۷۴	۶۶۳	۱۴۳۷	۱۰۳۳	۹۶۴	۱۹۹۷ ۹۰-۹۴ ساله
۳۰۲	۲۵۱	۵۵۳	۳۹۸	۳۵۱	۷۴۹ ۹۰ ساله
۱۷۵	۱۶۶	۳۴۱	۲۵۰	۲۵۲	۵۰۲ ۹۱ ساله
۱۳۸	۱۱۴	۲۵۲	۱۷۸	۱۶۲	۳۴۰ ۹۲ ساله
۸۸	۸۷	۱۷۵	۱۱۷	۱۳۲	۲۴۹ ۹۳ ساله
۷۱	۴۵	۱۱۶	۹۰	۶۷	۱۵۷ ۹۴ ساله
۱۴۳	۸۷	۲۳۰	۱۸۳	۱۱۷	۳۰۰ ۹۵-۹۹ ساله
۶۸	۳۶	۱۰۴	۸۵	۵۴	۱۳۹ ۹۵ ساله
۳۰	۲۸	۵۸	۴۱	۳۶	۷۷ ۹۶ ساله
۱۸	۹	۲۷	۲۴	۹	۳۳ ۹۷ ساله
۲۱	۱۲	۳۳	۲۵	۱۵	۴۰ ۹۸ ساله
۶	۲	۸	۸	۳	۱۱ ۹۹ ساله
۲۸	۱۸	۴۶	۳۸	۲۲	۶۰	صد ساله و بیش تر.
۰	۰	۰	۰	۰	۰	نامشخص

۳-۲- جمعیت بر حسب گروه‌های سنی، جنس و وضع سکونت: آبان ۱۳۹۵ (دنباله)

غیر ساکن			ساکن در نقاط روستایی			سن
زن	مرد	مرد و زن	زن	مرد	مرد و زن	
۱۵۱	۳۰۳	۴۵۴	۷۷۲۶۸	۱۹۴۵۶	۱۶۶۷۲۴	تمامی سنین.....
۰	۱	۱	۱۱۶۸	۱۴۱۳	۱۶۵۸۱	۴- ساله.....
۰	۰	۰	۱۵۴۲	۱۶۴۷	۳۱۸۹	کم‌تر از یک ساله.....
۰	۰	۰	۱۷۷۱	۱۸۱۴	۳۵۸۵	۱ ساله.....
۰	۰	۰	۱۶۹۲	۱۷۱۳	۳۴۰۵	۲ ساله.....
۰	۰	۰	۱۵۶۹	۱۶۲۷	۳۱۹۶	۳ ساله.....
۰	۱	۱	۱۵۹۴	۱۶۱۲	۳۲۰۶	۴ ساله.....
۰	۱	۱	۷۱۹۴	۷۲۶۰	۱۴۴۵۴	۹-۵ ساله.....
۰	۰	۰	۱۵۳۱	۱۵۶۸	۳۰۹۹	۵ ساله.....
۰	۰	۰	۱۵۱۷	۱۴۷۳	۲۹۹۰	۶ ساله.....
۰	۱	۱	۱۴۳۵	۱۴۶۶	۲۹۰۱	۷ ساله.....
۰	۰	۰	۱۳۹۸	۱۴۰۳	۲۸۰۱	۸ ساله.....
۰	۰	۰	۱۳۱۲	۱۳۵۰	۲۶۶۳	۹ ساله.....
۰	۱	۱	۵۷۱۹	۶۰۳۴	۱۱۸۳۳	۱۴-۱۰ ساله.....
۰	۰	۰	۱۲۸۲	۱۳۱۵	۲۵۹۷	۱۰ ساله.....
۰	۱	۱	۱۱۱۷	۱۱۸۶	۲۳۰۳	۱۱ ساله.....
۰	۰	۰	۱۱۳۹	۱۱۸۴	۲۳۲۳	۱۲ ساله.....
۰	۰	۰	۱۱۵۷	۱۱۶۶	۲۳۲۳	۱۳ ساله.....
۰	۰	۰	۱۰۹۴	۱۱۸۳	۲۲۷۷	۱۴ ساله.....
۲	۰	۲	۴۷۶۳	۵۹۵۵	۱۰۷۱۸	۱۹-۱۵ ساله.....
۰	۰	۰	۱۰۰۲	۱۱۵۵	۲۱۵۷	۱۵ ساله.....
۱	۰	۱	۹۷۷	۱۰۸۲	۲۰۵۹	۱۶ ساله.....
۰	۰	۰	۸۹۹	۱۱۳۹	۲۰۳۸	۱۷ ساله.....
۱	۰	۱	۹۵۴	۱۱۷۹	۲۱۳۳	۱۸ ساله.....
۰	۰	۰	۹۳۱	۱۴۰۰	۲۳۳۱	۱۹ ساله.....
۹	۰	۹	۵۰۱۹	۱۱۹۸	۱۳۲۸۷	۲۴-۲۰ ساله.....
۲	۰	۲	۹۵۵	۱۵۷۹	۲۵۳۴	۲۰ ساله.....
۱	۰	۱	۸۷۴	۱۵۳۷	۲۴۱۱	۲۱ ساله.....
۳	۰	۳	۱۰۳۴	۱۵۳۵	۲۵۶۹	۲۲ ساله.....
۱	۰	۱	۱۰۵۷	۱۶۶۴	۲۷۲۱	۲۳ ساله.....
۲	۰	۲	۱۱۶۹	۱۸۸۳	۳۰۵۲	۲۴ ساله.....

۲-۳- جمعیت بر حسب گروه‌های سنی، جنس و وضع سکونت: آبان ۱۳۹۵ (دنباله)

غیر ساکن			ساکن در نقاط روستایی			سن
زن	مرد	مرد وزن	زن	مرد	مرد وزن	
۱۵	۱۸	۳۳	۷۰۷۳	۹۵۴۸	۱۶۶۲۱ساله ۲۵-۲۹
۰	۱	۱	۱۳۴۴	۱۹۸۱	۳۳۲۵ساله ۲۵
۲	۳	۵	۱۳۲۲	۱۸۷۶	۳۱۹۹ساله ۲۶
۴	۵	۹	۱۵۰۱	۱۹۴۶	۳۴۴۷ساله ۲۷
۵	۳	۸	۱۴۶۹	۱۹۳۵	۳۴۰۴ساله ۲۸
۴	۶	۱۰	۱۴۳۶	۱۸۱۰	۳۲۴۶ساله ۲۹
۲۴	۳۸	۶۲	۷۷۶۸	۹۶۶۸	۱۷۴۳۶ساله ۳۰-۳۴
۷	۶	۱۳	۱۶۴۲	۲۱۰۸	۳۷۵۰ساله ۳۰
۵	۷	۱۲	۱۵۴۰	۱۹۰۰	۳۴۴۰ساله ۳۱
۶	۶	۱۲	۱۷۰۵	۲۰۸۸	۳۷۹۳ساله ۳۲
۳	۱۰	۱۳	۱۴۸۶	۱۸۰۱	۳۲۸۷ساله ۳۳
۳	۹	۱۲	۱۳۹۵	۱۷۷۱	۳۱۶۶ساله ۳۴
۲۷	۴۲	۶۹	۵۸۵۴	۷۷۶۲	۱۳۶۱۶ساله ۳۵-۳۹
۷	۹	۱۶	۱۴۱۵	۱۸۷۶	۳۲۹۱ساله ۳۵
۵	۱۰	۱۵	۱۲۴۰	۱۶۹۹	۲۹۳۹ساله ۳۶
۷	۶	۱۳	۱۱۴۶	۱۴۴۹	۲۵۹۵ساله ۳۷
۵	۸	۱۳	۱۰۴۷	۱۴۰۰	۲۴۴۷ساله ۳۸
۳	۹	۱۲	۱۰۰۶	۱۳۳۸	۲۳۴۴ساله ۳۹
۱۶	۴۷	۶۳	۴۳۸۵	۵۴۷۳	۹۸۵۸ساله ۴۰-۴۴
۳	۱۳	۱۶	۹۹۱	۱۲۶۱	۲۲۵۲ساله ۴۰
۴	۹	۱۳	۹۰۲	۱۱۲۷	۲۰۲۹ساله ۴۱
۳	۸	۱۱	۹۰۳	۱۰۲۳	۱۹۲۶ساله ۴۲
۴	۷	۱۱	۸۳۹	۱۱۲۰	۱۹۵۹ساله ۴۳
۲	۱۰	۱۲	۷۵۰	۹۴۲	۱۶۹۲ساله ۴۴
۲۱	۴۲	۶۳	۳۷۷۷	۴۴۲۱	۸۱۹۸ساله ۴۵-۴۹
۴	۸	۱۲	۸۴۵	۱۱۲۱	۱۹۶۶ساله ۴۵
۶	۱۲	۱۸	۷۷۵	۹۳۴	۱۷۰۹ساله ۴۶
۲	۸	۱۰	۷۲۹	۸۷۷	۱۶۰۶ساله ۴۷
۵	۷	۱۲	۷۸۷	۷۹۶	۱۵۸۳ساله ۴۸
۴	۷	۱۱	۶۴۱	۶۹۳	۱۳۳۴ساله ۴۹

☞

۳-۲- جمعیت بر حسب گروه‌های سنی، جنس و وضع سکونت: آبان ۱۳۹۵ (دنباله)

غیر ساکن			ساکن در نقاط روستایی			سن
زن	مرد	مرد و زن	زن	مرد	مرد و زن	
۹	۲۹	۳۸	۳۳۱۰	۳۶۲۶	۶۹۳۶ ۵۴-۵۰ ساله
۰	۲	۲	۷۱۴	۷۹۷	۱۵۱۱ ۵۰ ساله
۱	۹	۱۰	۶۲۰	۶۶۹	۱۲۸۹ ۵۱ ساله
۲	۹	۱۱	۶۳۹	۷۰۹	۱۳۴۸ ۵۲ ساله
۱	۴	۵	۶۵۷	۷۵۳	۱۴۱۰ ۵۳ ساله
۵	۵	۱۰	۶۸۰	۶۹۸	۱۳۷۸ ۵۴ ساله
۱۳	۲۳	۳۶	۳۱۰۱	۳۲۹۹	۶۴۰۰ ۵۹-۵۵ ساله
۰	۲	۲	۶۴۷	۷۴۸	۱۳۹۵ ۵۵ ساله
۲	۴	۶	۶۳۲	۶۷۷	۱۳۰۹ ۵۶ ساله
۵	۸	۱۳	۶۲۰	۶۶۹	۱۲۸۹ ۵۷ ساله
۴	۵	۹	۶۱۷	۶۴۲	۱۲۵۹ ۵۸ ساله
۲	۴	۶	۵۸۵	۵۶۳	۱۱۴۸ ۵۹ ساله
۷	۲۰	۲۷	۲۷۶۸	۲۶۷۳	۵۴۴۱ ۶۴-۶۰ ساله
۰	۴	۴	۵۷۰	۵۶۵	۱۱۳۵ ۶۰ ساله
۱	۱	۲	۶۲۰	۶۳۰	۱۲۵۰ ۶۱ ساله
۴	۷	۱۱	۵۲۳	۵۰۴	۱۰۲۷ ۶۲ ساله
۱	۵	۶	۵۳۲	۵۱۲	۱۰۴۴ ۶۳ ساله
۱	۳	۴	۵۲۳	۴۶۲	۹۸۵ ۶۴ ساله
۴	۱۱	۱۵	۲۲۰۰	۱۶۹۴	۳۸۹۴ ۶۹-۶۵ ساله
۰	۳	۳	۴۴۶	۳۱۴	۷۶۰ ۶۵ ساله
۲	۲	۴	۴۵۴	۳۵۳	۸۰۷ ۶۶ ساله
۱	۱	۲	۴۹۸	۳۸۹	۸۸۷ ۶۷ ساله
۰	۱	۱	۴۰۵	۳۳۰	۷۳۵ ۶۸ ساله
۱	۴	۵	۳۹۷	۳۰۸	۷۰۵ ۶۹ ساله
۳	۱۳	۱۶	۱۹۲۴	۱۵۱۳	۳۵۰۷ ۷۴-۷۰ ساله
۰	۰	۰	۴۰۴	۲۹۶	۷۰۰ ۷۰ ساله
۱	۲	۳	۳۹۲	۳۲۰	۷۱۲ ۷۱ ساله
۰	۳	۳	۳۷۸	۲۸۷	۶۶۵ ۷۲ ساله
۰	۶	۶	۳۸۷	۳۲۴	۷۱۱ ۷۳ ساله
۲	۲	۴	۳۶۳	۳۵۶	۷۱۹ ۷۴ ساله

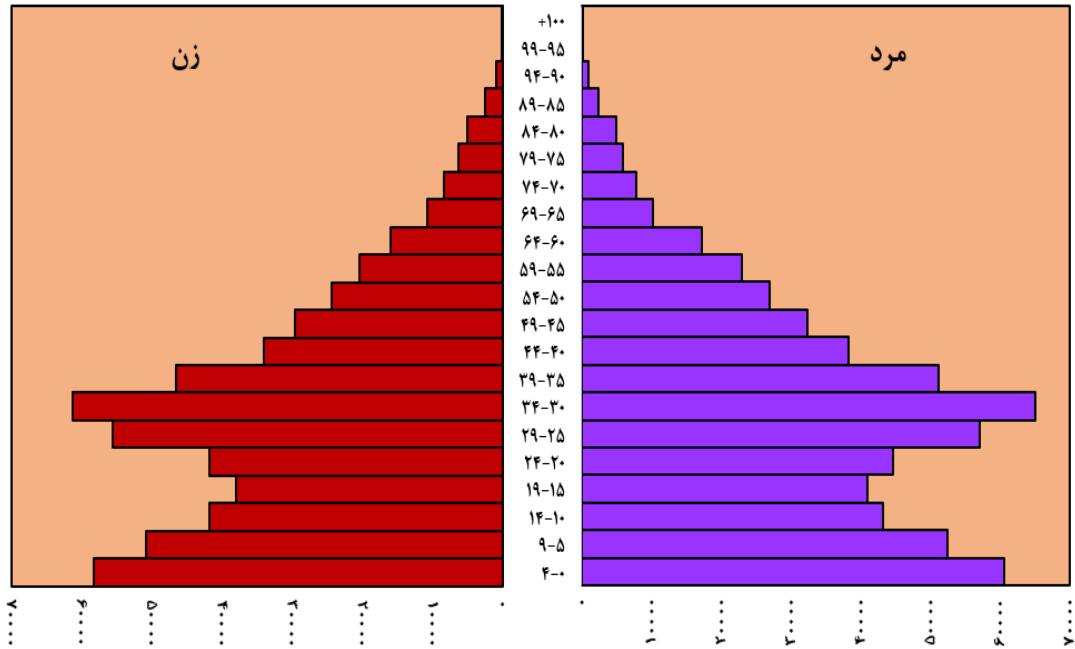
۵

۳-۲- جمعیت بر حسب گروه‌های سنی، جنس و وضع سکونت: آبان ۱۳۹۵ (دنباله)

ساکنین غیر ساکن			ساکنین در نقاط روستایی			سن
زن	مرد	مردوزن	زن	مرد	مردوزن	
۱	۹	۱۰	۱۶۵۶	۱۴۳۳	۳۰۸۹ ۷۵-۷۹ ساله
۰	۳	۳	۳۴۳	۳۱۲	۶۵۵ ۷۵ ساله
۰	۳	۳	۳۶۸	۲۷۶	۶۴۴ ۷۶ ساله
۰	۱	۱	۳۱۲	۲۶۰	۵۷۲ ۷۷ ساله
۱	۰	۱	۳۶۱	۳۰۵	۶۶۶ ۷۸ ساله
۰	۲	۲	۲۷۲	۲۸۰	۵۵۲ ۷۹ ساله
۰	۶	۶	۱۴۰۰	۱۳۶۴	۲۷۶۴ ۸۰-۸۴ ساله
۰	۱	۱	۳۲۱	۳۵۴	۶۷۵ ۸۰ ساله
۰	۰	۰	۲۹۶	۲۳۷	۵۳۳ ۸۱ ساله
۰	۳	۳	۳۰۵	۲۶۳	۵۶۸ ۸۲ ساله
۰	۰	۰	۲۵۵	۲۴۷	۵۰۲ ۸۳ ساله
۰	۲	۲	۲۲۳	۲۶۳	۴۸۶ ۸۴ ساله
۰	۲	۲	۷۴۰	۷۱۷	۱۴۵۷ ۸۵-۸۹ ساله
۰	۰	۰	۲۳۵	۲۰۳	۴۳۸ ۸۵ ساله
۰	۰	۰	۱۳۴	۱۰۹	۲۴۳ ۸۶ ساله
۰	۱	۱	۱۳۰	۱۳۴	۲۶۴ ۸۷ ساله
۰	۰	۰	۱۲۹	۱۴۶	۲۷۵ ۸۸ ساله
۰	۱	۱	۱۱۲	۱۲۵	۲۳۷ ۸۹ ساله
۰	۰	۰	۲۵۹	۳۰۱	۵۶۰ ۹۰-۹۴ ساله
۰	۰	۰	۹۶	۱۰۰	۱۹۶ ۹۰ ساله
۰	۰	۰	۷۵	۸۶	۱۶۱ ۹۱ ساله
۰	۰	۰	۴۰	۴۸	۸۸ ۹۲ ساله
۰	۰	۰	۲۹	۴۵	۷۴ ۹۳ ساله
۰	۰	۰	۱۹	۲۲	۴۱ ۹۴ ساله
۰	۰	۰	۴۰	۳۰	۷۰ ۹۵-۹۹ ساله
۰	۰	۰	۱۷	۱۸	۳۵ ۹۵ ساله
۰	۰	۰	۱۱	۸	۱۹ ۹۶ ساله
۰	۰	۰	۶	۰	۶ ۹۷ ساله
۰	۰	۰	۴	۳	۷ ۹۸ ساله
۰	۰	۰	۲	۱	۳ ۹۹ ساله
۰	۰	۰	۱۰	۴	۱۴	صد ساله و بیش‌تر.
۰	۰	۰	۰	۰	۰	نامشخص

مأخذ- مرکز آمار ایران (ر. م).

۱- ۲- هرم سنی جمعیت استان یزد: آبان ۱۳۹۵



منبع: جدول ۲-۳

۲-۴- جمعیت بر حسب جنس و گروه‌های عمده سنی: آبان ۱۳۹۵

نقاط شهری			کل استان			شرح
زن	مرد	مرد و زن	زن	مرد	مرد و زن	
۴۷۵۱۰۱	۴۹۶۲۵۴	۹۷۱۳۵۵	۵۵۲۵۲۰	۵۱۶۰۱۳	۱۱۳۸۵۳۳	جمع
۱۰۰۸۶	۱۰۴۲۵	۲۰۵۱۱	۱۱۶۲۸	۱۲۰۷۲	۲۳۷۰۰	اطفال (کمتر از یک سال)
۴۹۱۴۰	۵۱۴۴۸	۱۰۰۵۸۸	۵۷۲۹۷	۵۹۷۸۳	۱۱۷۰۸۰	نوباوگان (۱-۵ ساله)
۴۲۱۸۱	۴۳۴۶۴	۸۵۶۴۵	۴۹۱۲۶	۵۰۴۷۲	۹۹۵۹۸	کودکان (۶-۱۰ ساله)
۲۸۲۶۶	۲۹۲۷۹	۵۷۵۴۵	۳۲۷۷۳	۳۳۹۹۹	۶۶۷۷۲	نوجوانان (۱۱-۱۴ ساله)
۶۹۸۴۱	۷۱۵۱۵	۱۴۱۳۵۶	۷۹۷۰۴	۸۵۶۶۸	۱۶۵۳۷۲	جوانان (۱۵-۲۴ ساله)
۲۴۹۴۹۸	۲۶۴۷۲۸	۵۱۴۲۲۶	۲۸۷۶۶۶	۳۱۱۴۵۷	۵۹۹۱۲۳	میانسالان (۲۵-۶۴ ساله)
۲۶۰۸۹	۲۵۳۹۵	۵۱۴۸۴	۳۴۳۲۶	۳۲۵۶۲	۶۶۸۸۸	بزرگسالان (۶۵ ساله و بیشتر) ..
.	نامشخص

غیر ساکن			نقاط روستایی			شرح
زن	مرد	مرد و زن	زن	مرد	مرد و زن	
۱۵۱	۳۰۳	۴۵۴	۷۷۲۶۸	۱۹۴۵۶	۱۶۶۷۲۴	جمع
.	.	.	۱۵۴۲	۱۶۴۷	۳۱۸۹	اطفال (کمتر از یک سال)
.	۱	۱	۸۱۵۷	۸۳۳۴	۱۶۴۹۱	نوباوگان (۱-۵ ساله)
.	۱	۱	۶۹۴۵	۷۰۰۷	۱۳۹۵۲	کودکان (۶-۱۰ ساله)
.	۱	۱	۴۵۰۷	۴۷۱۹	۹۲۲۶	نوجوانان (۱۱-۱۴ ساله)
۱۱	.	۱۱	۹۸۵۲	۱۴۱۵۳	۲۴۰۰۵	جوانان (۱۵-۲۴ ساله)
۱۳۲	۲۵۹	۳۹۱	۳۸۰۳۶	۴۶۴۷۰	۸۴۵۰۶	میانسالان (۲۵-۶۴ ساله)
۸	۴۱	۴۹	۸۲۲۹	۷۱۲۶	۱۵۳۵۵	بزرگسالان (۶۵ ساله و بیشتر)
.	نامشخص

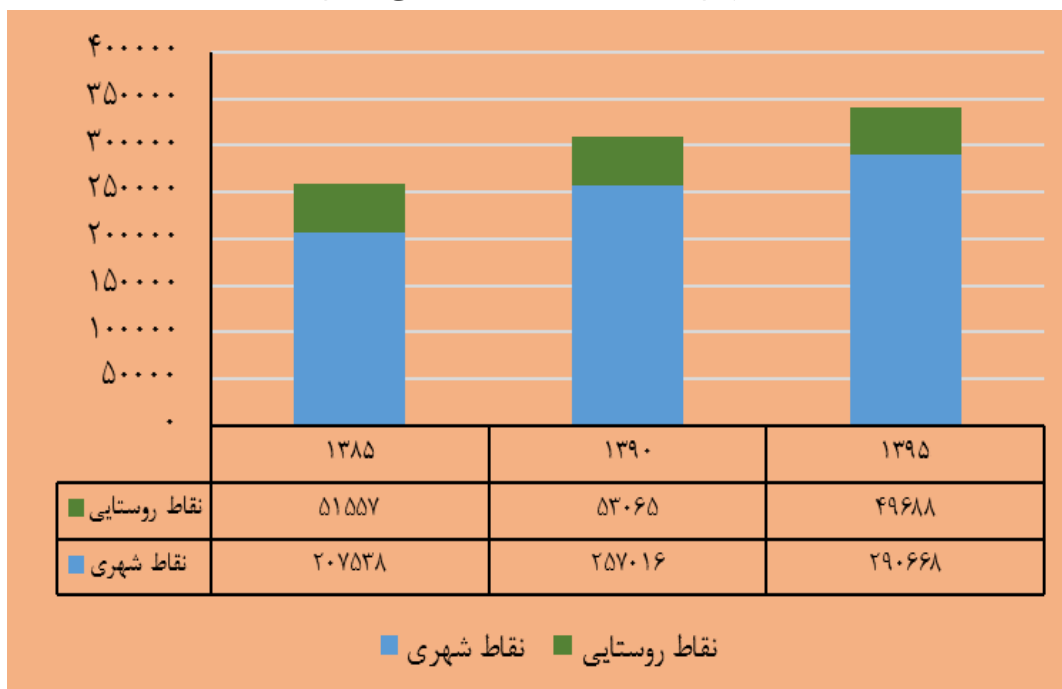
مأخذ- مرکز آمار ایران (ر.م).

۵-۲- خانوار و جمعیت بر حسب جنس در نقاط شهری و روستایی^(۱)

شرح	تعداد خانوار	جمعیت	
		مرد و زن	مرد
کل استان			
آبان ۱۳۴۵.....	۶۴۳۸۵	۲۸۱۱۵۸	۱۳۹۸۳۱
آبان ۱۳۵۵.....	۸۱۳۶۱	۳۵۶۸۴۹	۱۷۹۲۷۱
مهر ۱۳۶۵ ^(۲)	۱۲۴۸۳۴	۵۷۴۰۲۸	۲۹۶۸۴۰
مهر ۱۳۷۰ ^(۲)	۱۴۵۳۵۸	۶۹۱۱۱۹	۳۶۲۴۲۸
آبان ۱۳۷۵ ^(۲)	۱۶۷۰۴۹	۷۵۰۷۶۹	۳۸۵۹۳۶
آبان ۱۳۸۵ ^(۲)	۲۵۹۰۹۵	۹۹۰۸۱۸	۵۱۷۱۴۳
آبان ۱۳۹۰ ^(۲)	۳۱۰۰۸۴	۱۰۷۴۴۲۸	۵۵۳۵۶۴
آبان ۱۳۹۵^(۲).....	۳۴۰۶۵۷	۱۱۳۸۵۳۳	۵۸۶۰۱۳
نقاط شهری			
آبان ۱۳۴۵.....	۲۷۸۵۷	۱۲۴۵۴۲	۶۱۷۹۶
آبان ۱۳۵۵.....	۴۹۰۳۴	۲۱۸۲۳۳	۱۱۰۷۱۶
مهر ۱۳۶۵.....	۸۲۶۱۴	۳۸۱۹۸۹	۱۹۷۷۳۴
مهر ۱۳۷۰.....	۹۹۲۰۷	۴۷۰۲۹۶	۲۴۷۱۵۰
آبان ۱۳۷۵.....	۱۲۴۷۲۱	۵۶۴۲۳۳	۲۹۰۵۶۱
آبان ۱۳۸۵.....	۲۰۷۵۳۸	۷۸۹۸۰۳	۴۰۹۵۶۱
آبان ۱۳۹۰.....	۲۵۷۰۱۶	۸۸۹۵۸۳	۴۵۴۴۳۷
آبان ۱۳۹۵.....	۲۹۰۶۶۸	۹۷۱۳۵۵	۴۹۶۲۵۴
نقاط روستایی			
آبان ۱۳۴۵ ^(۲)	۳۶۵۲۸	۱۵۶۶۱۶	۷۸۰۳۵
آبان ۱۳۵۵ ^(۲)	۳۲۳۲۷	۱۳۸۶۱۶	۶۸۵۵۵
مهر ۱۳۶۵.....	۴۲۲۱۶	۱۹۲۰۱۸	۹۹۰۹۶
مهر ۱۳۷۰.....	۴۶۱۴۰	۲۲۰۷۷۱	۱۱۵۲۶۱
آبان ۱۳۷۵.....	۴۲۳۲۸	۱۸۶۵۳۶	۹۵۳۷۵
آبان ۱۳۸۵.....	۵۱۵۵۷	۲۰۰۹۸۸	۱۰۷۵۶۵
آبان ۱۳۹۰.....	۵۳۰۶۵	۱۸۴۸۲۹	۹۹۱۲۱
آبان ۱۳۹۵.....	۴۹۶۸۸	۱۶۶۷۳۴	۸۹۴۵۶

(۱) بر اساس محدوده تقسیمات کشوری در سرشماری همان سال.
 (۱) آمار تعداد خانوار و جمعیت غیر ساکن، در آمار خانوار و جمعیت کل استان منظور شده است.
 (۲) آمار خانوار و جمعیت غیر ساکن، در آمار نقاط روستایی منظور شده است.
 مأخذ- مرکز آمار ایران (ر. م).

۲-۲- تعداد کل خانوارها و سهم آن‌ها در نقاط شهری و روستایی استان یزد: ۱۳۸۵، ۱۳۹۰ و ۱۳۹۵



مبنا: جدول ۲-۵

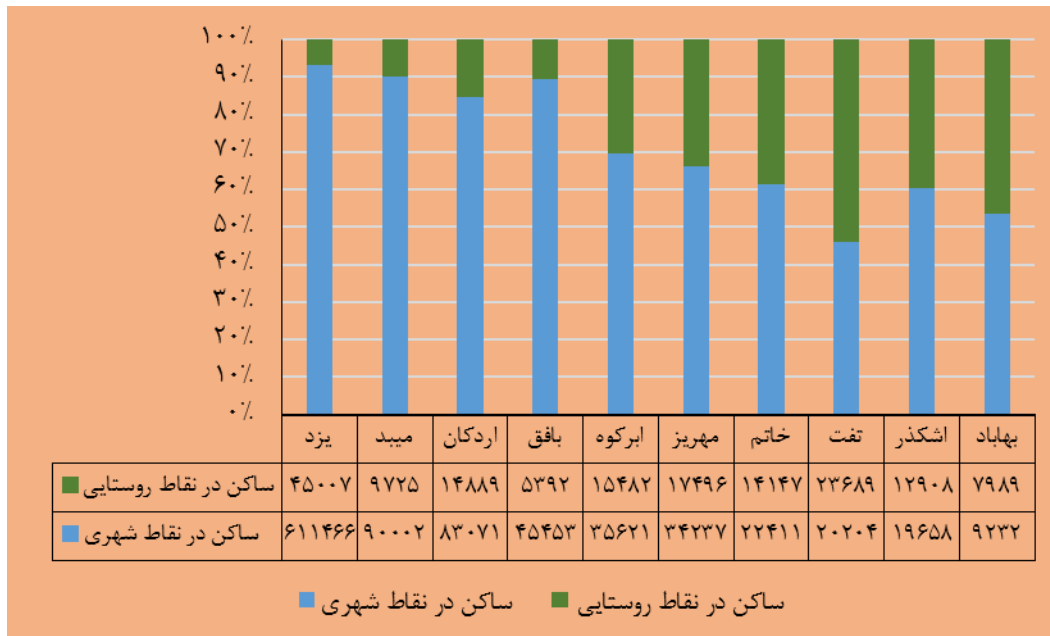
۲-۶- خانوار و جمعیت شهرستان‌ها بر حسب ساکن و غیر ساکن: آبان ۱۳۹۵

ساکن در نقاط شهری		جمع		شهرستان
جمعیت	خانوار	جمعیت	خانوار	
۹۷۱۳۵۵	۲۹۰۶۶۸	۱۱۳۸۵۳۳	۳۴۰۶۵۷	کل استان
۳۵۶۲۱	۱۰۸۲۷	۵۱۵۵۲	۱۶۰۲۶	ابرکوه.....
۸۳۰۷۱	۲۴۹۹۶	۹۷۹۶۰	۲۸۲۱۶	اردکان.....
۱۹۶۵۸	۵۹۶۲	۳۲۵۶۶	۹۶۱۳	اشکذر.....
۴۵۴۵۳	۱۳۴۵۴	۵۰۸۴۵	۱۵۱۵۶	بافق.....
۹۲۳۲	۲۷۷۸	۱۷۲۲۱	۵۳۸۰	بهباد.....
۲۰۲۰۴	۶۲۵۵	۴۳۸۹۳	۱۴۶۵۹	تفت.....
۲۲۴۱۱	۶۶۲۲	۳۶۵۶۲	۱۰۸۱۱	خاتم.....
۳۴۲۳۷	۱۰۳۴۴	۵۱۷۳۳	۱۵۹۷۸	مهریز.....
۹۰۰۰۲	۲۶۸۸۲	۹۹۷۲۷	۲۹۶۸۴	میبد.....
۶۱۱۴۶۶	۱۸۲۵۴۸	۶۵۶۴۷۴	۱۹۵۱۳۴	یزد.....

غیر ساکن		ساکن در نقاط روستایی		شهرستان
جمعیت	خانوار	جمعیت	خانوار	
۴۵۴	۳۰۱	۱۶۶۷۲۴	۴۹۶۸۸	کل استان
۴۴۹	۲۹۹	۱۵۴۸۲	۴۹۰۰	ابرکوه.....
۰	۰	۱۴۸۸۹	۳۲۲۰	اردکان.....
۰	۰	۱۲۹۰۸	۳۶۵۱	اشکذر.....
۰	۰	۵۳۹۲	۱۷۰۲	بافق.....
۰	۰	۷۹۸۹	۲۶۰۲	بهباد.....
۰	۰	۲۳۶۸۹	۸۴۰۴	تفت.....
۴	۱	۱۴۱۴۷	۴۱۸۸	خاتم.....
۰	۰	۱۷۴۹۶	۵۶۳۴	مهریز.....
۰	۰	۹۷۲۵	۲۸۰۲	میبد.....
۱	۱	۴۵۰۰۷	۱۲۵۸۵	یزد.....

مأخذ- مرکز آمار ایران (ر. م).

۳-۲- سهم جمعیت در نقاط شهری و روستایی شهرستان‌های استان یزد: آبان ۱۳۹۵



منبع: جدول ۲-۶

۲-۷- جمعیت بر حسب نوع خانوار، جنس و شهرستان: آبان ۱۳۹۵

کل			شهرستان
زن	مرد	مرد و زن	
۵۵۲۵۲۰	۵۱۶۰۱۳	۱۱۳۸۵۳۳	کل استان
۲۴۸۸۶	۲۶۶۶۶	۵۱۵۵۲	ابركوه.....
۴۴۴۴۷	۵۳۵۱۳	۹۷۹۶۰	اردكان.....
۱۵۱۶۰	۱۷۴۰۶	۳۲۵۶۶	اشكذر.....
۲۴۹۹۶	۲۵۸۴۹	۵۰۸۴۵	بافق.....
۸۶۲۹	۸۵۹۲	۱۷۲۲۱	بهباد.....
۲۱۴۴۶	۲۲۴۴۷	۴۳۸۹۳	تفت.....
۱۷۴۱۶	۱۹۱۴۶	۳۶۵۶۲	خاتم.....
۲۵۲۵۳	۲۶۴۸۰	۵۱۷۳۳	مهریز.....
۴۸۶۵۶	۵۱۰۷۱	۹۹۷۲۷	ميبد.....
۳۲۱۶۳۱	۳۳۴۸۴۳	۶۵۶۴۷۴	یزد.....

خانوار معمولی غیر ساکن		خانوار ساکن						شهرستان
		مؤسسه‌ای		گروهی		معمولی		
زن	مرد	زن	مرد	زن	مرد	زن	مرد	
۱۵۱	۳۰۳	۱۲۳۲	۱۱۸۱۳	۳۶۵	۳۴۸۸	۵۴۳۷۷۲	۵۶۳۴۰۹	کل استان
۱۵۰	۲۹۹	۱۹۵	۳۲۵	۱۱	۳۰۱	۲۴۵۳۰	۲۵۷۴۱	ابركوه.....
.	.	۶۵۷	۶۸۳۲	۲۸	۸۹۵	۴۳۷۶۲	۴۵۷۸۶	اردكان.....
.	.	۱۴۸	۱۵۶۹	۱	۱۳۴	۱۵۰۱۱	۱۵۷۰۳	اشكذر.....
.	.	۵۵	۱۱۳	۱	۹۰	۲۴۹۴۰	۲۵۶۴۶	بافق.....
.	.	.	۲۴۷	۶	۳۵	۸۶۲۳	۸۳۱۰	بهباد.....
.	.	۲۱۹	۴۶۸	۱۳	۲۵۸	۲۱۲۱۴	۲۱۷۲۱	تفت.....
۱	۳	۱۴۵	۴۵۷	۳۰	۴۹۱	۱۷۲۴۰	۱۸۱۹۵	خاتم.....
.	.	۱۵۹	۱۲۷	۱۲	۹۳	۲۵۰۸۲	۲۶۲۶۰	مهریز.....
.	.	۱۲۲۹	۸۶۰	۱۹	۳۱۸	۴۷۴۰۸	۴۹۸۹۳	ميبد.....
.	۱	۵۴۲۵	۷۸۱۵	۲۴۴	۸۷۳	۳۱۵۹۶۲	۳۲۶۱۵۴	یزد.....

مأخذ- مرکز آمار ایران (ر. م).

۸-۲- خانوارهای معمولی بر حسب تعداد افراد در خانوار^(۱)

سال	جمع	۱ نفر	۲ نفر	۳ نفر	۴ نفر	۵ نفر	۶ نفر	۷ نفر و بیش تر
آبان ۱۳۴۵ ...	۶۴۳۸۲	۵۶۱۷	۹۵۲۵	۹۴۲۴	۱۰۲۰۵	۱۰۱۴۵	۸۴۹۶	۱۰۹۷۰
آبان ۱۳۵۵ ...	۸۱۳۴۲	۷۸۱۸	۱۲۱۵۴	۱۱۶۰۷	۱۲۶۷۳	۱۲۰۹۲	۱۰۳۰۵	۱۴۶۹۳
مهر ۱۳۶۵	۱۲۴۸۱۵	۱۰۷۲۲	۱۶۱۹۵	۱۶۷۴۰	۲۰۰۱۵	۱۹۴۹۴	۱۵۹۵۴	۲۵۶۹۵
مهر ۱۳۷۰	۱۴۵۳۲۶	۹۷۲۶	۱۸۵۶۶	۱۹۷۷۰	۲۲۹۳۷	۲۲۶۶۳	۱۹۹۸۵	۳۱۶۷۹
آبان ۱۳۷۵	۱۶۶۸۸۶	۱۰۶۶۸	۲۲۷۶۲	۲۸۱۰۰	۳۰۴۸۳	۲۶۸۱۹	۲۰۵۳۷	۲۷۵۱۷
آبان ۱۳۸۵	۲۵۴۴۹۳	۱۷۳۳۹	۴۱۸۱۰	۶۱۱۶۴	۶۴۶۶۳	۳۸۹۳۳	۱۸۰۴۵	۱۲۵۳۹
آبان ۱۳۹۰	۳۰۹۷۴۹	۲۴۰۹۶	۵۸۹۷۹	۸۷۰۰۹	۸۴۹۲۰	۳۷۰۳۱	۱۲۱۵۲	۵۵۶۲
آبان ۱۳۹۵ ...	۳۳۹۶۰۳	۲۶۷۵۹	۷۰۲۰۶	۹۴۸۰۵	۱۰۰۲۳۸	۳۵۹۶۵	۷۷۰۷	۳۷۲۳

(۱) بر اساس محدوده تقسیمات کشوری در سرشماری همان سال.
 مأخذ- مرکز آمار ایران (ر. م).

۲- جمعیت **=====** سالنامه آماری استان یزد ۱۳۹۶

۲-۹- جمعیت بر حسب جنس و تابعیت^(۱)

آبان ۱۳۹۵			آبان ۱۳۹۰			شرح
زن	مرد	مرد و زن	زن	مرد	مرد و زن	
۵۵۲۵۲۰	۵۸۶۰۱۳	۱۱۳۸۵۳۳	۵۲۰۸۶۴	۵۵۳۵۶۴	۱۰۷۴۴۲۸	جمع
۵۲۷۴۹۳	۵۵۵۶۰۸	۱۰۸۳۱۰۱	۴۹۶۶۳۳	۵۲۰۹۵۳	۱۰۱۷۵۸۶	ایرانی
۲۴۱۹۷	۲۹۴۴۶	۵۳۶۴۳	۲۲۲۲۴	۲۸۷۸۶	۵۱۰۱۰	غیرایرانی
۸۳۰	۹۵۹	۱۷۸۹	۲۰۰۷	۳۸۲۵	۵۸۳۲	اظهارنشده

(۱) بر اساس محدوده تقسیمات کشوری در سرشماری همان سال.

مأخذ- مرکز آمار ایران (ر. م).

- مرکز آمار ایران، دفتر جمعیت، نیروی کار و سرشماری.

۱۰-۲- طبقه‌بندی جمعیتی آبادی‌های دارای سکنه^(۱)

آبان ۱۳۸۵		آبان ۱۳۷۵		طبقه‌بندی جمعیتی
کل جمعیت (هزار نفر)	تعداد آبادی	کل جمعیت (هزار نفر)	تعداد آبادی	
۲۰۲	۱۳۸۷	۱۷۶	۱۱۴۱	جمع.....
۱۷	۳	۱۳	۲ ۵۰۰۰ نفر و بیش‌تر.....
۲۷	۹	۱۲	۴ ۲۵۰۰-۴۹۹۹ نفر.....
۵۴	۳۷	۵۹	۳۹ ۱۰۰۰-۲۴۹۹ نفر.....
۳۴	۴۷	۳۰	۴۲ ۵۰۰-۹۹۹ نفر.....
۴۸	۲۳۱	۴۵	۲۱۶ ۱۰۰-۴۹۹ نفر.....
۱۱	۱۴۴	۸	۱۱۴ ۵۰-۹۹ نفر.....
۵	۱۲۷	۴	۱۱۷ ۲۵-۴۹ نفر.....
۶	۷۸۹	۵	۶۰۷ ۱-۲۴ نفر.....

آبان ۱۳۹۵		آبان ۱۳۹۰		طبقه‌بندی جمعیتی
کل جمعیت (هزار نفر)	تعداد آبادی	کل جمعیت (هزار نفر)	تعداد آبادی	
۱۶۷	۱۱۲۷	۱۸۵	۱۱۴۳	جمع.....
۲۳	۳	۰	۰ ۵۰۰۰ نفر و بیش‌تر.....
۲۶	۸	۳۶	۱۱ ۲۵۰۰-۴۹۹۹ نفر.....
۴۳	۳۰	۴۹	۳۵ ۱۰۰۰-۲۴۹۹ نفر.....
۲۳	۳۳	۳۳	۴۶ ۵۰۰-۹۹۹ نفر.....
۳۱	۱۵۲	۴۶	۲۱۷ ۱۰۰-۴۹۹ نفر.....
۸	۱۱۲	۱۲	۱۵۷ ۵۰-۹۹ نفر.....
۳	۸۸	۳	۹۸ ۲۵-۴۹ نفر.....
۱۰	۷۰۱	۶	۵۷۹ ۱-۲۴ نفر.....

(۱) براساس محدوده تقسیمات کشوری در سرشماری همان سال. مرکز آمار ایران. دفتر جمعیت، نیروی کار و سرشماری.

۱۱-۲- خانوار معمولی بر حسب جنس و سن سرپرست خانوار و تعداد افراد در خانوار: آبان ۱۳۹۵

جنس و گروه سنی سرپرست خانوار	جمع	۱ نفر	۲ نفر	۳ نفر	۴ نفر	۵ نفر
جمع.....	۳۳۹۴۰۳	۲۶۷۵۹	۷۰۲۰۶	۹۴۸۰۵	۱۰۰۲۳۸	۳۵۹۶۵
مرد.....	۳۰۳۶۲۷	۶۸۳۹	۶۲۱۳۶	۸۹۹۹۳	۹۸۲۸۲	۳۵۳۰۶
کمتر از ۱۵ ساله.....	۲۷	۱۳	۷	۶	۱	۰
۱۵-۱۹ ساله.....	۴۵۳	۱۲۶	۱۸۷	۹۴	۳۳	۴
۲۰-۲۴ ساله.....	۷۱۵۸	۵۹۴	۳۵۶۷	۲۲۶۹	۵۷۸	۱۰۹
۲۵-۲۹ ساله.....	۳۱۵۷۸	۸۲۲	۹۹۷۴	۱۴۴۷۵	۵۲۲۸	۸۳۴
۳۰-۳۴ ساله.....	۵۳۴۲۸	۷۰۵	۷۴۲۳	۲۲۱۵۹	۱۸۹۱۶	۳۳۲۵
۳۵-۳۹ ساله.....	۴۶۴۸۴	۴۸۳	۲۴۸۶	۱۱۰۷۷	۲۳۶۳۸	۷۱۱۵
۴۰-۴۴ ساله.....	۳۵۹۱۱	۳۴۲	۱۲۱۹	۵۶۱۹	۱۸۰۱۴	۸۵۶۴
۴۵-۴۹ ساله.....	۳۱۰۶۹	۳۰۳	۱۶۰۹	۶۴۶۶	۱۳۳۷۶	۷۱۳۴
۵۰-۵۴ ساله.....	۲۶۲۱۶	۲۶۸	۳۷۲۴	۸۲۲۸	۸۳۵۱	۴۰۳۴
۵۵-۵۹ ساله.....	۲۲۴۵۴	۲۸۵	۶۴۸۴	۷۶۸۰	۴۹۵۵	۲۰۷۸
۶۰-۶۴ ساله.....	۱۶۹۶۰	۲۹۰	۷۰۵۷	۵۲۷۰	۲۶۲۹	۱۰۸۳
۶۵-۶۹ ساله.....	۱۰۰۹۱	۲۸۳	۴۹۲۷	۲۸۸۳	۱۱۹۸	۴۸۱
۷۰-۷۴ ساله.....	۷۸۳۲	۳۱۲	۴۵۷۱	۱۷۷۵	۷۱۴	۲۹۰
۷۵ ساله و بیشتر.....	۱۳۹۶۶	۲۰۱۳	۸۹۰۱	۱۹۹۲	۶۵۱	۲۵۵
زن.....	۳۵۷۷۶	۱۹۹۲۰	۸۰۷۰	۴۸۱۲	۱۹۵۶	۶۵۹
کمتر از ۱۵ ساله.....	۱۶	۹	۵	۲	۰	۰
۱۵-۱۹ ساله.....	۱۲۰	۷۶	۳۵	۵	۳	۱
۲۰-۲۴ ساله.....	۴۶۳	۲۶۱	۱۴۶	۵۰	۳	۱
۲۵-۲۹ ساله.....	۱۱۴۳	۴۳۱	۴۱۷	۲۲۱	۵۱	۲۰
۳۰-۳۴ ساله.....	۱۸۴۳	۴۲۹	۶۴۹	۵۲۵	۱۷۱	۳۹
۳۵-۳۹ ساله.....	۲۱۱۶	۳۷۱	۶۴۱	۷۰۵	۲۹۵	۶۵
۴۰-۴۴ ساله.....	۲۰۹۸	۳۱۱	۶۳۰	۶۹۹	۳۰۳	۱۰۰
۴۵-۴۹ ساله.....	۲۳۱۹	۵۰۹	۷۸۸	۵۸۶	۲۷۸	۱۰۴
۵۰-۵۴ ساله.....	۲۷۶۷	۹۰۴	۹۱۱	۵۴۰	۲۵۲	۱۰۲
۵۵-۵۹ ساله.....	۳۰۸۷	۱۳۷۵	۹۱۱	۴۷۸	۲۰۵	۷۹
۶۰-۶۴ ساله.....	۳۵۶۲	۱۹۷۸	۹۱۰	۴۱۵	۱۶۲	۵۷
۶۵-۶۹ ساله.....	۳۴۱۶	۲۲۵۷	۷۳۴	۲۶۳	۱۱۱	۳۵
۷۰-۷۴ ساله.....	۳۶۹۲	۲۸۵۹	۵۶۹	۱۵۹	۶۶	۲۹
۷۵ ساله و بیشتر.....	۹۱۳۴	۸۱۵۰	۷۲۴	۱۶۴	۵۶	۲۷

۱۱-۲ خانوار معمولی بر حسب جنس و سن سرپرست خانوار و تعداد افراد در خانوار: آبان ۱۳۹۵ (دنباله)

جنس و گروه سنی سرپرست خانوار	۶ نفر	۷ نفر	۸ نفر	۹ نفر	۱۰ نفر و بیش تر
جمع.....	۷۷۰۷	۲۱۹۸	۱۲۱	۳۶۲	۳۴۲
مرد.....	۷۴۷۹	۲۱۲۶	۷۹۲	۳۴۶	۳۲۸
کمتر از ۱۵ ساله.....	۰	۰	۰	۰	۰
۱۹-۱۵ ساله.....	۳	۵	۱	۰	۰
۲۴-۲۰ ساله.....	۲۴	۱۰	۳	۳	۱
۲۹-۲۵ ساله.....	۱۶۵	۵۷	۱۳	۴	۶
۳۴-۳۰ ساله.....	۶۳۶	۱۶۸	۶۹	۱۳	۱۴
۳۹-۳۵ ساله.....	۱۱۴۱	۳۳۶	۱۲۴	۵۲	۳۲
۴۴-۴۰ ساله.....	۱۵۱۹	۳۶۵	۱۴۵	۷۷	۴۷
۴۹-۴۵ ساله.....	۱۵۱۶	۳۹۱	۱۴۹	۶۱	۶۴
۵۴-۵۰ ساله.....	۱۱۰۴	۲۸۸	۱۱۲	۵۳	۵۴
۵۹-۵۵ ساله.....	۶۱۵	۲۰۷	۷۷	۳۷	۳۶
۶۴-۶۰ ساله.....	۳۷۵	۱۵۳	۴۰	۲۵	۳۸
۶۹-۶۵ ساله.....	۱۸۵	۷۴	۳۱	۷	۲۲
۷۴-۷۰ ساله.....	۱۰۷	۳۷	۱۵	۳	۸
۷۵ ساله و بیش تر.....	۸۹	۳۵	۱۳	۱۱	۶
زن.....	۲۲۸	۷۲	۲۹	۱۶	۱۴
کمتر از ۱۵ ساله.....	۰	۰	۰	۰	۰
۱۹-۱۵ ساله.....	۰	۰	۰	۰	۰
۲۴-۲۰ ساله.....	۱	۰	۰	۰	۱
۲۹-۲۵ ساله.....	۲	۱	۰	۰	۰
۳۴-۳۰ ساله.....	۲۵	۲	۲	۱	۰
۳۹-۳۵ ساله.....	۲۶	۵	۴	۳	۱
۴۴-۴۰ ساله.....	۳۲	۱۵	۲	۱	۵
۴۹-۴۵ ساله.....	۳۱	۱۶	۳	۲	۲
۵۴-۵۰ ساله.....	۳۶	۱۱	۵	۳	۳
۵۹-۵۵ ساله.....	۱۹	۷	۱۰	۳	۰
۶۴-۶۰ ساله.....	۲۵	۱۰	۲	۲	۱
۶۹-۶۵ ساله.....	۱۲	۲	۱	۱	۰
۷۴-۷۰ ساله.....	۸	۱	۰	۰	۱
۷۵ ساله و بیش تر.....	۱۱	۲	۰	۰	۰

مأخذ- مرکز آمار ایران. دفتر جمعیت، نیروی کار و سرشماری.

۱۲-۲- مهاجران وارد شده طی ۵ سال گذشته بر حسب سن و آخرین محل اقامت قبلی: آبان ۱۳۹۵

استان محل سرشماری						جمع	گروه سنی
اظهار نشده شهرستان		سایر شهرستان‌های استان		شهرستان محل سرشماری			
شهر	آبادی	شهر	شهر	آبادی	شهر		
.	۶	۲۲۸۴	۱۱۷۱۲	۲۶۴۰	۳۲۴۲	۸۲۲۰۳	جمع.....
.	.	۱۱۱	۷۷۶	۱۷۶	۲۹۳	۵۰۷۳	۴-۰ ساله.....
.	.	۲۰۶	۹۶۱	۲۲۸	۳۶۸	۶۴۶۶	۹-۵ ساله.....
.	.	۱۸۲	۷۳۲	۴۱۱	۲۶۷	۴۶۶۳	۱۴-۱۰ ساله.....
.	.	۱۸۲	۱۴۳۳	۳۵۲	۲۳۰	۹۴۶۳	۱۹-۱۵ ساله.....
.	۵	۲۷۴	۱۸۶۴	۲۲۱	۲۵۸	۱۵۵۸۲	۲۴-۲۰ ساله.....
.	.	۳۵۳	۱۶۰۳	۳۵۳	۴۰۴	۱۳۲۹۹	۲۹-۲۵ ساله.....
.	.	۳۳۵	۱۶۰۹	۳۶۲	۴۹۶	۱۰۸۹۲	۳۴-۳۰ ساله.....
.	۱	۲۱۸	۹۶۰	۲۱۳	۳۴۲	۶۵۲۷	۳۹-۳۵ ساله.....
.	.	۱۳۳	۵۷۹	۱۱۰	۲۰۰	۳۸۵۳	۴۴-۴۰ ساله.....
.	.	۹۴	۴۰۹	۶۴	۱۴۲	۲۴۰۵	۴۹-۴۵ ساله.....
.	.	۴۶	۲۶۷	۴۵	۹۴	۱۴۷۲	۵۴-۵۰ ساله.....
.	.	۳۷	۱۸۸	۲۴	۵۲	۹۴۵	۵۹-۵۵ ساله.....
.	.	۲۲	۱۰۶	۱۸	۳۶	۵۸۲	۶۴-۶۰ ساله.....
.	.	۱۳	۶۲	۱۷	۲۹	۳۴۳	۶۹-۶۵ ساله.....
.	.	۱۶	۴۶	۵	۱۴	۲۰۱	۷۴-۷۰ ساله.....
.	.	۶۲	۱۱۷	۴۱	۱۷	۴۳۷	۷۵ ساله و بیش‌تر.....

۵

۱۲-۲- مهاجران وارد شده طی ۵ سال گذشته بر حسب سن و آخرین محل اقامت قبلی: آبان ۱۳۹۵ (دنباله)

اظهار نشده محل اقامت قبلی	خارج از کشور	اظهار نشده استان و شهرستان		استان‌های دیگر				گروه سنی
				اظهار نشده شهرستان		شهرستان		
		آبادی	شهر	آبادی	شهر	آبادی	شهر	
۱۷۶	۱۸۰۳	۳	۵۶	۳۶	۱۰۲	۶۰۹۲	۵۴۰۵۱	جمع.....
۶	۱۰۴	۰	۴	۹	۶	۴۹۱	۳۰۹۷	۴-۰ ساله.....
۲۱	۱۲۹	۱	۵	۵	۱۹	۵۸۷	۳۹۳۶	۹-۵ ساله.....
۱۹	۸۴	۱	۶	۴	۱۰	۳۵۲	۲۵۹۵	۱۴-۱۰ ساله.....
۱۹	۲۴۱	۰	۱۰	۴	۶	۴۷۹	۶۵۰۷	۱۹-۱۵ ساله.....
۱۸	۳۸۵	۰	۲۲	۲	۱۰	۱۰۷۳	۱۱۴۵۰	۲۴-۲۰ ساله.....
۵	۳۰۳	۱	۵	۵	۱۳	۱۲۱۶	۹۰۳۸	۲۹-۲۵ ساله.....
۱۸	۲۱۵	۰	۲	۳	۱۰	۸۲۷	۷۰۱۵	۳۴-۳۰ ساله.....
۲۴	۱۴۸	۰	۰	۳	۱۲	۴۶۹	۴۱۳۷	۳۹-۳۵ ساله.....
۵	۸۵	۰	۱	۱	۳	۲۶۸	۲۴۶۸	۴۴-۴۰ ساله.....
۱۲	۳۴	۰	۰	۰	۲	۱۳۴	۱۵۱۴	۴۹-۴۵ ساله.....
۸	۲۵	۰	۱	۰	۱	۸۱	۹۰۴	۵۴-۵۰ ساله.....
۲	۲۲	۰	۰	۰	۴	۵۰	۵۶۶	۵۹-۵۵ ساله.....
۹	۱۱	۰	۰	۰	۲	۲۹	۳۴۹	۶۴-۶۰ ساله.....
۲	۷	۰	۰	۰	۲	۱۵	۱۹۶	۶۹-۶۵ ساله.....
۴	۶	۰	۰	۰	۰	۶	۱۰۴	۷۴-۷۰ ساله.....
۴	۴	۰	۰	۰	۲	۱۵	۱۷۵	۷۵ ساله و بیش‌تر..

مأخذ- مرکز آمار ایران. دفتر جمعیت، نیروی کار و سرشماری.

۱۳-۲- مهاجران وارد شده طی ۵ سال گذشته بر حسب آخرین محل اقامت قبلی و شهرستان محل

اقامت فعلی: آبان ۱۳۹۵

شهرستان محل اقامت فعلی	جمع	شهرستان محل سرشماری	سایر شهرستان‌های استان	شهرستان‌های سایر استان‌ها	خارج از کشور	اظهار نشده
کل استان.....	۱۲۲۰۳	۵۱۱۲	۱۳۹۹۶	۶۰۲۸۱	۱۸۰۳	۲۴۱
ابرکوه.....	۲۴۲۳	۵۲۹	۴۰۱	۱۳۴۸	۱۴۴	۱
اردکان.....	۱۰۸۳۰	۴۵۳	۱۰۳۶	۹۱۶۳	۱۴۳	۳۵
اشکذر.....	۳۷۹۸	۸۰	۷۷۲	۲۹۲۲	۲۱	۳
بافق.....	۲۶۵۸	۳۳۰	۶۴۱	۱۶۴۵	۱۵	۲۷
بهباد.....	۸۹۸	۷۸	۳۴۴	۴۶۳	۱۳	۰
تفت.....	۲۷۰۷	۳۱۲	۱۲۰۵	۱۰۷۷	۱۱۱	۲
خاتم.....	۲۱۴۳	۵۱۸	۴۰۸	۸۲۹	۳۵۶	۳۲
مهریز.....	۲۸۰۸	۴۴۸	۷۸۱	۱۵۲۱	۴۶	۱۲
میبد.....	۸۰۲۴	۴۵۰	۱۱۷۶	۶۲۴۹	۱۳۲	۱۷
یزد.....	۴۵۹۱۴	۲۶۸۴	۷۲۳۲	۳۵۰۶۴	۸۲۲	۱۱۲

مأخذ- مرکز آمار ایران. دفتر جمعیت، نیروی کار و سرشماری.

۱۴- ۲- جمعیت ۱۰ ساله و بیش تر بر حسب وضع زناشویی، سن و جنس^(۱)

اظہار نشدہ	ہرگز ازدواج نکرده	مرد					جمع مرد	جمع	شرح
		حداقل یکبار ازدواج کرده							
		اظہار نشدہ	بی همسر		دارای همسر	جمع			
به دلیل طلاق	به دلیل فوت همسر								
۷۰۳۴	۷۶۰۴۰	...	۶۳۸	۲۷۶۴	۱۱۱۷۵۳	۱۱۵۱۴۵	۱۹۸۲۱۹	۳۸۱۹۷۹	کل استان
۱۸۱۷	۱۱۲۸۰۵	...	۲۸۲	۳۴۹۸	۱۳۵۵۸۳	۱۳۹۳۶۳	۲۵۳۹۸۵	۴۸۲۴۴۵	مهر ۱۳۶۵
۷۸۱	۱۳۷۹۴۹	...	۳۲۲	۲۹۱۶	۱۵۶۳۸۶	۱۵۹۶۲۴	۲۹۸۳۵۴	۵۷۹۰۱۲	مهر ۱۳۷۰
۲۶۳۹	۱۸۲۶۴۵	...	۹۳۰	۴۱۲۱	۲۴۴۷۷۷	۲۴۹۸۲۸	۴۳۶۱۱۲	۸۳۲۴۰۵	آبان ۱۳۷۵
۲۲۸۹	۱۵۹۷۶۵	۱۴	۱۴۷۱	۴۶۳۹	۲۸۹۳۰۱	۲۹۵۴۲۵	۴۵۷۴۷۹	۸۸۵۹۹۴	آبان ۱۳۸۵
۲۳۷	۱۴۸۷۷۶	۱۰	۳۰۸۹	۳۹۶۳	۳۱۶۹۱۰	۳۲۳۹۷۱	۴۷۳۹۸۴	۹۱۶۴۸۹	آبان ۱۳۹۰
۱۳۳	۱۲۵۶۳۵	۱۰	۲۷۰۰	۳۰۴۹	۲۶۷۳۷۳	۲۷۳۱۳۲	۳۹۸۱۹۰	۷۸۰۳۴۸	آبان ۱۳۹۵
۲۷	۳۶۷۸۴	۰	۱۲	۴	۴۳۵	۴۵۱	۳۷۲۶۲	۷۳۲۸۲	ساکن در نقاط شهری
۲۷	۳۴۰۲۱	۱	۲۷	۷	۹۵۸	۹۹۳	۳۵۰۴۱	۶۸۱۹۶	۱۰-۱۴ ساله
۴۰	۲۷۴۵۵	۱	۱۲۶	۶	۸۸۴۶	۸۹۷۹	۳۶۴۷۴	۷۳۱۶۰	۱۵-۱۹ ساله
۹	۱۶۵۶۵	۱	۳۹۳	۲۰	۳۰۶۱۲	۳۱۰۲۶	۴۷۶۰۰	۹۶۰۷۱	۲۰-۲۴ ساله
۷	۶۸۹۱	۰	۶۳۸	۴۰	۴۷۸۹۳	۴۸۵۷۱	۵۵۴۶۹	۱۰۸۹۸۲	۲۵-۲۹ ساله
۷	۲۲۱۹	۰	۵۴۷	۴۱	۴۰۶۸۳	۴۱۲۷۱	۴۳۴۹۷	۸۴۰۹۵	۳۰-۳۴ ساله
۰	۸۱۱	۱	۳۴۲	۵۷	۳۱۵۴۴	۳۱۹۴۴	۳۲۷۵۵	۶۲۳۳۹	۳۵-۳۹ ساله
۳	۳۷۴	۳	۲۲۰	۸۲	۲۷۲۵۹	۲۷۵۶۴	۲۷۹۴۱	۵۳۷۹۶	۴۰-۴۴ ساله
۳	۲۱۲	۱	۱۶۲	۱۰۷	۲۲۸۱۷	۲۳۰۸۷	۲۳۳۰۲	۴۴۲۹۲	۴۵-۴۹ ساله
۲	۱۲۶	۱	۸۸	۱۶۵	۱۹۲۵۰	۱۹۵۰۴	۱۹۶۳۲	۳۶۹۵۷	۵۰-۵۴ ساله
۱	۶۷	۰	۷۱	۲۲۳	۱۴۱۷۰	۱۴۴۶۴	۱۴۵۳۲	۲۷۶۹۴	۵۵-۵۹ ساله
۷	۱۱۰	۱	۷۴	۲۲۹۷	۲۲۹۰۶	۲۵۲۷۸	۲۵۳۹۵	۵۱۴۸۴	۶۰-۶۴ ساله
۰	۰	۰	۰	۰	۰	۰	۰	۰	۶۵ ساله و بیش تر .
۰	۰	۰	۰	۰	۰	۰	۰	۰	نامشخص

۲-۱۴- جمعیت ۱۰ ساله و بیش تر بر حسب وضع زناشویی، سن و جنس^(۱) (دنباله)

اظہار نشدہ	ہرگز ازدواج نکرده	مرد					جمع مرد	جمع	شرح
		حداقل یک بار ازدواج کرده							
		اظہار نشدہ	بی همسر		دارای همسر	جمع			
به دليل طلاق	به دليل فوت همسر								
۱۰۴	۲۳۱۳۹	۰	۳۸۸	۹۱۱	۴۹۲۴۱	۵۰۵۴۰	۷۳۷۸۳	۱۳۵۶۸۹	ساکن در نقاط روستایی
۲۸	۵۸۹۹	۰	۷	۱	۹۹	۱۰۷	۶۰۳۴	۱۱۸۲۳ ۱۰-۱۴ ساله
۱۵	۵۶۷۱	۰	۵	۰	۲۶۴	۲۶۹	۵۹۵۵	۱۰۷۱۸ ۱۵-۱۹ ساله
۲۰	۶۱۲۴	۰	۲۴	۳	۲۰۲۷	۲۰۵۴	۸۱۹۸	۱۳۲۸۷ ۲۰-۲۴ ساله
۱۴	۳۶۱۲	۰	۷۷	۴	۵۸۴۱	۵۹۲۲	۹۵۴۸	۱۶۶۲۱ ۲۵-۲۹ ساله
۱۱	۱۲۲۴	۰	۷۸	۶	۸۳۴۹	۸۴۳۳	۹۶۶۸	۱۷۴۳۶ ۳۰-۳۴ ساله
۸	۳۴۷	۰	۷۱	۴	۷۳۳۲	۷۴۰۷	۷۷۶۲	۱۳۶۱۶ ۳۵-۳۹ ساله
۱	۱۲۳	۰	۴۸	۸	۵۲۹۳	۵۳۴۹	۵۴۷۳	۹۸۵۸ ۴۰-۴۴ ساله
۲	۵۱	۰	۲۴	۱۵	۴۳۲۹	۴۳۶۸	۴۴۲۱	۸۱۹۸ ۴۵-۴۹ ساله
۲	۳۴	۰	۱۶	۲۱	۳۵۵۳	۳۵۹۰	۳۶۲۶	۶۹۳۶ ۵۰-۵۴ ساله
۰	۲۱	۰	۸	۱۴	۳۲۵۶	۳۲۷۸	۳۲۹۹	۶۴۰۰ ۵۵-۵۹ ساله
۱	۱۸	۰	۸	۵۲	۲۵۹۴	۲۶۵۴	۲۶۷۳	۵۴۴۱ ۶۰-۶۴ ساله
۲	۱۵	۰	۲۲	۷۸۳	۶۳۰۴	۷۱۰۹	۷۱۲۶	۱۵۳۵۵ ۶۵ ساله و بیش تر
۰	۰	۰	۰	۰	۰	۰	۰	۰	نامشخص
۰	۲	۰	۱	۲	۲۹۶	۲۹۹	۳۰۱	۴۵۲	غیر ساکن

☞

۱۴- ۲- جمعیت ۱۰ ساله و بیش تر بر حسب وضع زناشویی، سن و جنس^(۱) (دنباله)

زن								شرح
اظهاری نشده	هرگز ازدواج نکرده	حداقل یکبار ازدواج کرده					جمع زن	
		اظهاری نشده	بی همسر		دارای همسر	جمع		
			به دلیل طلاق	به دلیل فوت همسر				
کل استان								
۵۶۶۰	۴۸۸۸۲	۰۰۰	۸۰۳	۱۵۰۷۷	۱۱۳۳۲۸	۱۲۹۱۰۸	۱۸۳۶۵۰ مهر ۱۳۶۵
۲۰۷۱	۷۷۰۴۴	۰۰۰	۶۰۷	۱۴۵۸۰	۱۳۴۱۵۸	۱۴۹۳۴۵	۲۲۸۴۶۰ مهر ۱۳۷۰
۲۰۶۱	۱۰۳۸۲۲	۰۰۰	۸۰۴	۱۷۸۶۶	۱۵۶۱۰۵	۱۷۴۷۷۷	۲۸۰۶۵۸ آبان ۱۳۷۵
۲۶۹۶	۱۲۴۸۳۴	۰۰۰	۱۸۳۹	۲۵۵۸۰	۲۴۱۳۴۴	۲۶۸۷۶۳	۳۹۶۲۹۳ آبان ۱۳۸۵
۴۵۶	۱۰۸۱۸۲	۳۵	۳۵۷۵	۳۰۷۷۶	۲۸۵۴۹۱	۳۱۹۸۷۷	۴۲۸۵۱۵ آبان ۱۳۹۰
۶۳	۹۷۸۳۹	۷۸	۶۳۶۹	۲۹۱۳۰	۳۱۰۱۲۶	۳۴۵۶۰۳	۴۴۳۵۰۵ آبان ۱۳۹۵
۵۶	۸۵۹۰۷	۴۳	۵۶۳۱	۲۳۴۶۶	۲۶۶۳۵۶	۲۹۵۴۸۵	۳۸۱۴۴۸	ساکن در نقاط شهری
۸	۳۵۶۹۲	۹	۱۲	۱	۲۹۸	۳۲۰	۳۶۰۲۰ ۱۰-۱۴ ساله
۱۸	۲۵۶۱۰	۲	۱۰۶	۱۰	۷۴۰۹	۷۵۲۷	۳۳۱۵۵ ۱۵-۱۹ ساله
۹	۱۲۴۳۸	۲	۳۸۹	۵۹	۲۳۷۸۹	۲۴۲۳۹	۳۶۶۸۶ ۲۰-۲۴ ساله
۶	۵۸۷۱	۱	۸۴۷	۱۴۲	۴۱۶۰۴	۴۲۵۹۴	۴۸۴۷۱ ۲۵-۲۹ ساله
۲	۳۳۰۷	۲	۱۲۴۵	۳۴۸	۴۸۶۰۹	۵۰۲۰۴	۵۳۵۱۳ ۳۰-۳۴ ساله
۲	۱۵۲۵	۷	۱۰۲۳	۵۹۸	۳۷۴۴۳	۳۹۰۷۱	۴۰۵۹۸ ۳۵-۳۹ ساله
۰	۵۷۴	۳	۷۰۲	۸۵۲	۲۷۴۵۳	۲۹۰۱۰	۲۹۵۸۴ ۴۰-۴۴ ساله
۱	۳۵۷	۴	۴۸۶	۱۱۹۶	۲۳۸۱۱	۲۵۴۹۷	۲۵۸۵۵ ۴۵-۴۹ ساله
۲	۱۸۸	۱	۳۱۹	۱۷۴۷	۱۸۷۳۳	۲۰۸۰۰	۲۰۹۹۰ ۵۰-۵۴ ساله
۲	۱۱۵	۱	۲۰۷	۲۲۵۷	۱۴۷۴۳	۱۷۲۰۸	۱۷۳۲۵ ۵۵-۵۹ ساله
۰	۶۸	۲	۱۰۸	۲۸۲۰	۱۰۱۶۴	۱۳۰۹۴	۱۳۱۶۲ ۶۰-۶۴ ساله
۶	۱۶۲	۸	۱۷۷	۱۳۴۳۶	۱۲۳۰۰	۲۵۹۲۱	۲۶۰۸۹ ۶۵ ساله و بیش تر
۰	۰	۰	۰	۰	۰	۰	۰ نامشخص

۱۴-۲ جمعیت ۱۰ ساله و بیش تر بر حسب وضع زناشویی، سن و جنس^(۱) (دنباله)

زن								شرح
اظهار نشده	هرگز ازدواج نکرده	حداقل یکبار ازدواج کرده					جمع زن	
		اظهار نشده	بی همسر		دارای همسر	جمع		
			به دلیل طلاق	به دلیل فوت همسر				
۷	۱۱۹۳۱	۳۶	۶۴۸	۵۶۶۳	۴۳۶۲۱	۴۹۹۶۸	۶۱۹۰۶	ساکن در نقاط روستایی..
۲	۵۶۸۷	۱۷	۳	۰	۸۰	۱۰۰	۵۷۸۹ ۱۰-۱۴ ساله
۳	۳۲۱۹	۱۵	۲۱	۲	۱۵۰۳	۱۵۴۱	۴۷۶۳ ۱۵-۱۹ ساله
۰	۱۲۷۸	۰	۶۸	۱۰	۳۷۳۳	۳۸۱۱	۵۰۸۹ ۲۰-۲۴ ساله
۱	۷۵۹	۲	۷۶	۲۱	۶۲۱۴	۶۳۱۳	۷۰۷۳ ۲۵-۲۹ ساله
۰	۴۸۱	۰	۱۲۳	۴۹	۷۱۱۵	۷۲۸۷	۷۷۶۸ ۳۰-۳۴ ساله
۱	۲۲۷	۰	۱۰۴	۸۰	۵۴۴۲	۵۶۲۶	۵۸۵۴ ۳۵-۳۹ ساله
۰	۱۱۹	۰	۷۵	۱۳۰	۴۰۶۱	۴۲۶۶	۴۳۸۵ ۴۰-۴۴ ساله
۰	۴۷	۰	۵۰	۲۲۱	۳۴۵۹	۳۷۳۰	۳۷۷۷ ۴۵-۴۹ ساله
۰	۲۹	۰	۳۳	۲۹۲	۲۹۵۶	۳۲۸۱	۳۳۱۰ ۵۰-۵۴ ساله
۰	۲۶	۱	۲۶	۳۳۸	۲۷۱۰	۳۰۷۵	۳۱۰۱ ۵۵-۵۹ ساله
۰	۱۳	۱	۲۵	۵۰۴	۲۲۲۵	۲۷۵۵	۲۷۶۸ ۶۰-۶۴ ساله
۰	۴۶	۰	۴۴	۴۰۱۶	۴۱۲۳	۸۱۸۳	۸۲۲۹ ۶۵ ساله و بیش تر
۰	۰	۰	۰	۰	۰	۰	۰ نامشخص
۰	۱	۰	۰	۱	۱۴۹	۱۵۰	۱۵۱ غیر ساکن

(۱) بر اساس محدوده تقسیمات کشوری در سرشماری همان سال. مأخذ- مرکز آمار ایران (ر. م).

۱۵-۲- میانگین سنی جمعیت بر حسب جنس در نقاط شهری و روستایی^{(۱)(۲)}

سال	کل استان			نقاط شهری		نقاط روستایی	
	مرد و زن	مرد	زن	مرد	زن	مرد	زن
مهر ۱۳۶۵.....	۲۲/۴۷	۲۲/۳۲	۲۲/۶۴	۲۲/۱۲	۲۲/۳۸	۲۲/۷۲	۲۳/۱۵
مهر ۱۳۷۰.....	۲۲/۸۷	۲۲/۹۸	۲۲/۷۵	۲۲/۷۴	۲۲/۳۱	۲۲/۴۸	۲۳/۶۷
آبان ۱۳۷۵.....	۲۴/۷۵	۲۴/۷۷	۲۴/۷۴	۲۴/۴۲	۲۴/۲۱	۲۵/۸۲	۲۶/۳۴
آبان ۱۳۸۵.....	۲۹/۷۸	۲۹/۲۷	۳۰/۳۶	۲۷/۷۲	۲۷/۵۵	۲۹/۲۷	۳۰/۳۶
آبان ۱۳۹۰.....	۲۹/۴۲	۲۹/۳۴	۲۹/۵۰	۲۹/۰۳	۲۹/۰۰	۳۰/۷۸	۳۲/۱۲
آبان ۱۳۹۵.....	۲۹/۹۰	۲۹/۹۰	۲۹/۸۰	۲۹/۶۰	۲۹/۵۰	۳۱/۲۰	۳۲/۲۰

(۱) بر اساس محدوده تقسیمات کشوری در سرشماری همان سال.

(۲) فقط شامل جمعیت ساکن است.

مأخذ- مرکز آمار ایران (ر. م).

۴-۲- روند تغییرات میانگین سنی جمعیت استان یزد بر حسب جنس



منبع: جدول ۲-۱۵

۱۶-۲- میانه سنی جمعیت بر حسب جنس در نقاط شهری و روستایی^{(۱)(۲)}

سال	کل استان			نقاط شهری		نقاط روستایی	
	مرد و زن	مرد	زن	مرد	زن	مرد	زن
مهر ۱۳۶۵.....	۱۷/۴۲	۱۷/۴۸	۱۷/۳۵	۱۷/۷	۱۷/۶	۱۷/۰۵	۱۶/۸۸
مهر ۱۳۷۰.....	۱۷/۶۸	۱۷/۸	۱۷/۵۵	۱۷/۹	۱۷/۶۴	۱۷/۵۹	۱۷/۳۹
آبان ۱۳۷۵.....	۱۹/۶۳	۱۹/۷۵	۱۹/۵۱	۱۹/۸	۱۹/۴۲	۱۹/۵۹	۱۹/۷۶
آبان ۱۳۸۵.....	۲۴/۴۱	۲۴/۴۵	۲۴/۳۷	۲۴/۵۲	۲۴/۲۳	۲۴/۲۱	۲۴/۹۸
آبان ۱۳۹۰.....	۲۷/۰۰	۲۷/۰۰	۲۷/۰۰	۲۷/۰۰	۲۶/۰۰	۲۷/۰۰	۲۸/۰۰
آبان ۱۳۹۵.....	۲۹/۰۰	۲۹/۰۰	۲۹/۰۰	۲۹/۰۰	۲۸/۰۰	۲۹/۰۰	۳۰/۰۰

(۱) بر اساس محدوده تقسیمات کشوری در سرشماری همان سال.
 (۲) میانه سنی بر اساس داده‌های طبقه‌بندی نشده محاسبه شده است.
 مأخذ- مرکز آمار ایران (ر. م).

۱۷-۲- میانگین سن^(۱) در اولین ازدواج بر حسب جنس در نقاط شهری و روستایی^(۲)

سال	کل استان			نقاط شهری		نقاط روستایی	
	مرد و زن	مرد	زن	مرد	زن	مرد	زن
مهر ۱۳۶۵.....	۰۰۰	۰۰۰	۰۰۰	۰۰۰	۰۰۰	۰۰۰	۰۰۰
مهر ۱۳۷۰.....	۰۰۰	۰۰۰	۰۰۰	۰۰۰	۰۰۰	۰۰۰	۰۰۰
آبان ۱۳۷۵.....	۲۲/۷	۲۴/۸	۲۰/۷	۰۰۰	۰۰۰	۰۰۰	۰۰۰
آبان ۱۳۸۵.....	۲۳/۵	۲۵/۰	۲۲/۰	۲۶/۰	۲۲/۰	۲۵/۰	۲۲/۰
آبان ۱۳۹۰.....	۲۴/۰	۲۶/۰	۲۲/۰	۲۶/۰	۲۲/۰	۲۶/۰	۲۲/۰
آبان ۱۳۹۵.....	۲۳/۷	۲۶/۱	۲۱/۳	۲۶/۱	۲۱/۵	۲۶/۱	۲۰/۵

(۱) بر اساس محدوده تقسیمات کشوری در سرشماری همان سال.
 (۲) میانگین سن در اولین ازدواج با روش هاینال محاسبه شده است.
 مأخذ- مرکز آمار ایران (ر. م).

۱۸-۲- ولادت ثبت شده بر حسب جنس در نقاط شهری و روستایی

سال و شهرستان	جمع			نقاط شهری			نقاط روستایی		
	پسر و دختر	پسر	دختر	پسر و دختر	پسر	دختر	پسر و دختر	پسر	دختر
.....۱۳۸۰	۱۵۶۶۶	۸۲۲۳	۷۴۴۳	۱۳۴۸۰	۶۹۸۹	۶۴۹۱	۲۱۸۶	۱۲۳۴	۹۵۲
.....۱۳۸۵	۱۷۹۰۴	۹۰۴۸	۸۸۵۶	۱۵۸۸۷	۸۰۴۰	۷۸۴۷	۲۰۱۷	۱۰۰۸	۱۰۰۹
.....۱۳۹۰	۲۲۳۰۶	۱۱۳۸۱	۱۰۹۲۵	۱۹۸۰۰	۱۰۱۲۲	۹۶۷۸	۲۵۰۶	۱۲۵۹	۱۲۴۷
.....۱۳۹۲	۲۲۵۰۲	۱۱۴۷۶	۱۱۰۲۶	۲۰۸۶۱	۱۰۶۵۵	۱۰۲۰۶	۱۶۴۱	۸۲۱	۸۲۰
.....۱۳۹۳	۲۴۴۱۵	۱۲۴۲۶	۱۱۹۸۹	۲۲۱۵۳	۱۱۳۰۹	۱۰۸۴۴	۲۲۶۲	۱۱۱۷	۱۱۴۵
.....۱۳۹۴	۲۵۷۴۱	۱۳۰۹۴	۱۲۶۴۷	۲۳۸۵۳	۱۲۱۲۷	۱۱۷۲۶	۱۸۸۸	۹۶۷	۹۲۱
.....۱۳۹۵	۲۵۴۷۹	۱۳۰۷۱	۱۲۴۰۸	۲۳۵۴۴	۱۲۰۹۵	۱۱۴۴۹	۱۹۳۵	۹۷۶	۹۵۹
.....۱۳۹۶	۲۴۶۲۶	۱۲۶۵۶	۱۱۹۷۰	۲۲۲۹۱	۱۱۴۴۲	۱۰۸۴۹	۲۳۳۵	۱۲۱۴	۱۱۲۱
.....ابركوه	۹۶۹	۴۶۸	۵۰۱	۷۳۲	۳۵۱	۳۸۱	۲۳۷	۱۱۷	۱۲۰
.....اردكان	۲۰۳۷	۱۰۶۷	۹۷۰	۱۸۸۸	۹۹۵	۸۹۳	۱۴۹	۷۲	۷۷
.....اشكذر	۴۸۴	۲۵۹	۲۲۵	۳۳۳	۱۷۶	۱۵۷	۱۵۱	۸۳	۶۸
.....بافق	۱۰۳۶	۵۱۵	۵۲۱	۹۳۳	۴۵۹	۴۷۴	۱۰۳	۵۶	۴۷
.....بهباد	۳۰۲	۱۴۹	۱۵۳	۲۱۳	۱۰۰	۱۱۳	۸۹	۴۹	۴۰
.....تفت	۵۹۲	۲۹۷	۲۹۵	۴۲۴	۲۰۶	۲۱۸	۱۶۸	۹۱	۷۷
.....خاتم	۶۷۶	۳۵۴	۳۲۲	۵۱۳	۲۷۱	۲۴۲	۱۶۳	۸۳	۸۰
.....مهریز	۱۱۸۹	۶۲۶	۵۶۳	۸۴۷	۴۴۷	۴۰۰	۳۴۲	۱۷۹	۱۶۳
.....ميبد	۲۲۷۰	۱۱۵۹	۱۱۱۱	۲۱۳۲	۱۰۸۷	۱۰۴۵	۱۳۸	۷۲	۶۶
.....يزد	۱۵۰۷۱	۷۷۶۲	۷۳۰۹	۱۴۲۷۶	۷۳۵۰	۶۹۲۶	۷۹۵	۴۱۲	۳۸۳

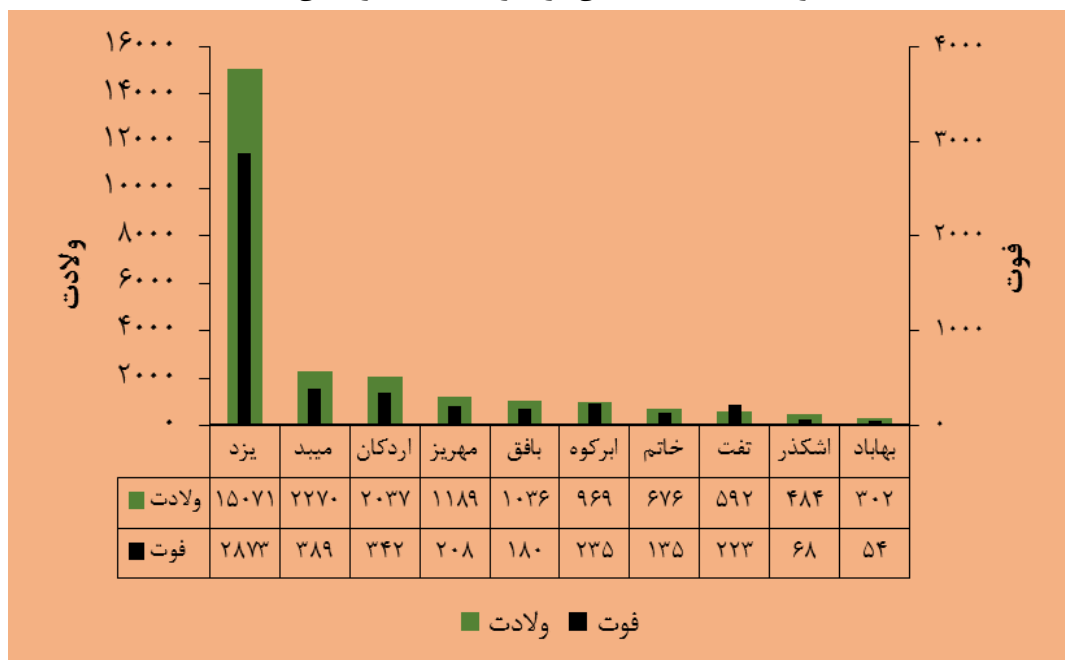
اطلاعات مربوط به سال‌های ۱۳۸۰، ۱۳۸۵ و ۱۳۹۰ با احتساب آمار شهرستان طبس می‌باشد.
 مأخذ- اداره کل ثبت احوال استان یزد

۱۹-۲- فوت ثبت شده بر حسب جنس در نقاط شهری و روستایی

نقاط روستایی	نقاط شهری	جمع			سال و شهرستان
		زن	مرد	مرد و زن	
۶۶۳	۳۵۷۱	۱۹۴۳	۲۲۹۱	۴۲۳۴۱۳۸۰
۹۱۰	۳۷۰۷	۲۰۷۱	۲۵۴۶	۴۶۱۷۱۳۸۵
۱۱۲۱	۲۰۷۶۰	۱۳۲۴۱	۸۶۴۰	۲۱۸۸۱۱۳۹۰
۶۹۲	۴۲۹۸	۲۲۸۶	۲۷۰۴	۴۹۹۰۱۳۹۲
۱۱۲۷	۵۳۸۷	۳۴۷۷	۳۰۳۷	۶۵۱۴۱۳۹۳
۶۱۴	۴۰۲۱	۲۰۶۹	۲۵۶۶	۴۶۳۵۱۳۹۴
۶۲۱	۳۹۴۸	۲۰۴۳	۲۵۲۶	۴۵۶۹۱۳۹۵
۷۰۵	۴۰۰۲	۲۱۶۵	۲۵۴۲	۴۷۰۷۱۳۹۶
۷۴	۱۶۱	۱۰۰	۱۳۵	۲۳۵ابرکوه
۵۷	۲۸۵	۱۶۶	۱۷۶	۳۴۲اردکان
۱۲	۵۶	۷	۶۱	۶۸اشکدر
۲۳	۱۵۷	۸۸	۹۲	۱۸۰یافق
۲۳	۳۱	۳۱	۲۳	۵۴بهاباد
۱۱۱	۱۱۲	۱۰۴	۱۱۹	۲۲۳تفت
۵۰	۸۵	۵۳	۸۲	۱۳۵خاتم
۷۳	۱۳۵	۱۰۶	۱۰۲	۲۰۸مهریز
۳۰	۳۵۹	۱۷۲	۲۱۷	۳۸۹میبد
۲۵۲	۲۶۲۱	۱۳۳۸	۱۵۳۵	۲۸۷۳یزد

اطلاعات مربوط به سال‌های ۱۳۸۰، ۱۳۸۵ و ۱۳۹۰ با احتساب آمار فوت شهرستان طیس می‌باشد.
 بالابودن آمار فوت در برخی از سال‌ها مانند سال ۱۳۹۰ و ۱۳۹۳ ناشی از ثبت فوت‌های معوقه (فوتی که بیش از یک سال از زمان آن گذشته باشد) می‌باشد.
 در سال ۱۳۹۰ از مجموع ۲۱۸۸۱ سند تنظیم شده، ۱۶۹۰۲ سند مربوط به طرح رسیدگی به اسناد راکد بوده و در مجموع ۱۷۰۳۶ سند فوت مربوط به سال‌های قبل بوده است.
 در سال ۱۳۹۲ از مجموع ۴۹۹۰ سند تنظیم شده، ۱۱۷ سند مربوط به فوت سال‌های قبل بوده است.
 مأخذ- اداره کل ثبت احوال استان یزد

۵- ۲- تعداد ولادت و فوت ثبت شده استان یزد بر حسب شهرستان: ۱۳۹۶



منبع: جدول ۲-۱۸ و ۲-۱۹

۲۰-۲- فوت جاری ثبت شده بر حسب جنس و گروه‌های سنی در نقاط شهری و روستایی: ۱۳۹۶

نقاط روستایی			نقاط شهری			جمع			گروه سنی
زن	مرد	مردوزن	زن	مرد	مردوزن	زن	مرد	مردوزن	
۳۲۶	۳۷۹	۷۰۵	۱۸۳۹	۲۱۶۳	۴۰۰۲	۲۱۶۵	۲۵۴۲	۴۷۰۷	جمع.....
۸	۱۲	۲۰	۷۱	۷۹	۱۵۰	۷۹	۹۱	۱۷۰	کمتر از یک ساله
۴	۵	۹	۲۴	۳۴	۵۸	۲۸	۳۹	۶۷	۱-۴ ساله.....
۲	۴	۶	۱۱	۹	۲۰	۱۳	۱۳	۲۶	۵-۹ ساله.....
۲	۴	۶	۹	۱۶	۲۵	۱۱	۲۰	۳۱	۱۰-۱۴ ساله.....
۱	۴	۵	۱۱	۳۵	۴۶	۱۲	۳۹	۵۱	۱۵-۱۹ ساله.....
۳	۶	۹	۱۲	۴۰	۵۲	۱۵	۴۶	۶۱	۲۰-۲۴ ساله.....
۱	۵	۶	۱۲	۵۳	۶۵	۱۳	۵۸	۷۱	۲۵-۲۹ ساله.....
۳	۷	۱۰	۳۱	۵۱	۸۲	۳۴	۵۸	۹۲	۳۰-۳۴ ساله.....
۶	۶	۱۲	۴۳	۵۵	۹۸	۴۹	۶۱	۱۱۰	۳۵-۳۹ ساله.....
۲	۲	۴	۳۳	۷۰	۱۰۳	۳۵	۷۲	۱۰۷	۴۰-۴۴ ساله.....
۴	۱۱	۱۵	۳۸	۸۰	۱۱۸	۴۲	۹۱	۱۳۳	۴۵-۴۹ ساله.....
۴	۹	۱۳	۵۰	۸۱	۱۳۱	۵۴	۹۰	۱۴۴	۵۰-۵۴ ساله.....
۹	۱۸	۲۷	۵۹	۱۱۶	۱۷۵	۶۸	۱۳۴	۲۰۲	۵۵-۵۹ ساله.....
۱۳	۲۸	۴۱	۱۰۶	۱۵۷	۲۶۳	۱۱۹	۱۸۵	۳۰۴	۶۰-۶۴ ساله.....
۱۵	۲۷	۴۲	۱۰۱	۱۴۷	۲۴۸	۱۱۶	۱۷۴	۲۹۰	۶۵-۶۹ ساله.....
۲۵	۲۴	۴۹	۱۳۰	۱۵۹	۲۸۹	۱۵۵	۱۸۳	۳۳۸	۷۰-۷۴ ساله.....
۲۲۱	۲۰۴	۴۲۵	۱۰۸۵	۹۶۹	۲۰۵۴	۱۳۰۶	۱۱۷۳	۲۴۷۹	۷۵ ساله و بیشتر.....
۳	۳	۶	۱۳	۱۲	۲۵	۱۶	۱۵	۳۱	نامشخص.....

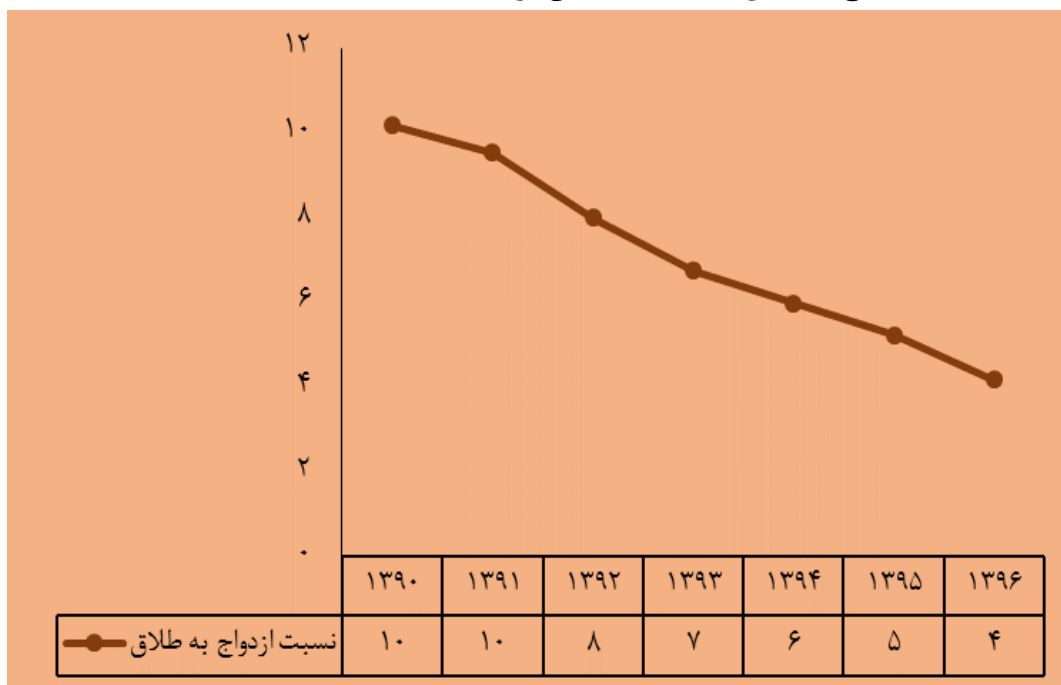
مأخذ- اداره کل ثبت احوال استان یزد

۲-۲۱- ازدواج و طلاق ثبت شده در نقاط شهری و روستایی

نقاط روستایی		نقاط شهری		جمع		سال و شهرستان
ازدواج	طلاق	ازدواج	طلاق	ازدواج	طلاق	
۰	۱۲۷۳	۳۶۸	۸۳۰۸	۳۶۸	۹۵۸۱۱۳۸۰
۰	۱۱۷۶	۵۶۹	۱۰۲۶۷	۵۶۹	۱۱۴۴۳۱۳۸۵
۱۳۸	۱۵۶۲	۱۰۹۳	۱۰۹۶۶	۱۲۳۱	۱۲۵۲۸۱۳۹۰
۴۳	۱۰۸۰	۱۲۳۵	۹۱۳۵	۱۲۷۸	۱۰۲۱۵۱۳۹۲
۳۷	۶۳۷	۱۲۸۸	۸۲۹۲	۱۳۲۵	۸۹۲۹۱۳۹۳
۸۴	۷۳۳	۱۳۹۸	۸۱۲۵	۱۴۸۲	۸۸۵۸۱۳۹۴
۵۰	۳۴۰	۱۵۸۸	۸۲۱۵	۱۶۳۸	۸۵۵۵۱۳۹۵
۳۹	۱۹۲	۱۷۰۳	۷۰۷۷	۱۷۴۲	۷۲۶۹۱۳۹۶
۲	۱۳	۶۷	۳۰۳	۶۹	۳۱۶ابركوه
۲	۴	۴۱	۵۵۲	۴۳	۵۵۶اردكان
۰	۲	۰	۱۳۲	۰	۱۳۴اشكذر
۰	۳	۰	۳۰۲	۰	۳۰۵بافق
۰	۳۵	۰	۶۴	۰	۹۹بهباد
۰	۱۴	۲۵	۲۵۳	۲۵	۲۶۷تفت
۱۱	۴۴	۴۷	۳۱۹	۵۸	۳۶۳خاتم
۰	۵	۶۴	۳۳۰	۶۴	۳۳۵مهریز
۴	۰	۸۲	۵۷۳	۸۶	۵۷۳میبد
۲۰	۷۲	۱۳۷۷	۴۲۴۹	۱۳۹۷	۴۳۲۱یزد

اطلاعات مربوط به سال‌های ۱۳۸۰، ۱۳۸۵ و ۱۳۹۰ با احتساب آمار شهرستان طبس می‌باشد.
 از سال ۱۳۹۳ اختصاص وقایع ازدواج و طلاق در یک شهرستان بر اساس محل سکونت زوجین می‌باشد. ولی قبل از آن بر اساس محل ثبت واقعه بوده است.
 از سال ۱۳۹۵، اختصاص وقایع ازدواج و طلاق به یک شهرستان، بر اساس محل ثبت واقعه بوده است.
 مأخذ- اداره کل ثبت احوال استان یزد

۶-۲- نسبت ازدواج به طلاق ثبت شده استان یزد: ۹۶-۱۳۹۰



منبع: جدول ۲-۲۱

۲-۲۲- ازدواج و طلاق ثبت شده برحسب اختلاف سن زوج نسبت به زوجه: ۱۳۹۶

طلاق	ازدواج	اختلاف سن
۱۷۴۲	۷۲۶۹	کل
۳۴	۵۷	بیش از ۲۰ سال بزرگتر
۳۳	۷۴	(۲۰-۱۶) سال بزرگتر
۱۲۶	۵۳۰	(۱۵-۱۱) سال بزرگتر
۵۹	۲۹۹	۱۰ سال بزرگتر
۷۴	۴۱۷	۹ سال بزرگتر
۱۰۴	۴۹۳	۸ سال بزرگتر
۱۱۸	۵۸۷	۷ سال بزرگتر
۱۵۰	۶۴۴	۶ سال بزرگتر
۱۴۱	۷۱۲	۵ سال بزرگتر
۱۶۴	۶۶۹	۴ سال بزرگتر
۱۷۵	۶۵۴	۳ سال بزرگتر
۱۶۱	۵۸۰	۲ سال بزرگتر
۱۰۹	۴۹۷	۱ سال بزرگتر
۱۰۳	۳۶۸	بدون اختلاف
۶۸	۲۴۸	۱ سال کوچکتر
۳۴	۱۳۵	۲ سال کوچکتر
۲۲	۹۴	۳ سال کوچکتر
۱۸	۶۴	۴ سال کوچکتر
۱۳	۴۱	۵ سال کوچکتر
۱۳	۳۲	۶ سال کوچکتر
۶	۱۹	۷ سال کوچکتر
۶	۱۴	۸ سال کوچکتر
۳	۱۰	۹ سال کوچکتر
۳	۷	۱۰ سال کوچکتر
۴	۲۰	(۱۵-۱۱) سال کوچکتر
۰	۴	(۲۰-۱۶) سال کوچکتر
۱	۰	بیش از ۲۰ سال کوچکتر

مأخذ- اداره کل ثبت احوال استان یزد

۲-۲۳- تعداد طلاق ثبت شده بر حسب طول مدت ازدواج

سال و شهرستان	جمع	کمتر از ۱سال	۱-۲ سال	۲-۳ سال	۳-۴ سال	۴-۱۰ سال	۱۰-۱۵ سال	۱۵ سال و بیش تر
.....۱۳۸۰	۰۰۰	۰۰۰	۰۰۰	۰۰۰	۰۰۰	۰۰۰	۰۰۰	۰۰۰
.....۱۳۸۵	۵۶۹	۶۸	۶۱	۶۵	۶۱	۱۸۹	۶۴	۶۱
.....۱۳۹۰	۱۲۳۱	۲۰۸	۱۱۲	۹۸	۸۸	۳۷۰	۱۷۴	۱۸۱
.....۱۳۹۲	۱۲۷۸	۱۱۰	۱۴۶	۱۲۱	۱۰۳	۴۳۱	۱۶۶	۲۰۱
.....۱۳۹۳	۱۳۲۵	۱۲۷	۱۳۴	۱۱۶	۱۱۱	۴۴۴	۱۹۰	۲۰۳
.....۱۳۹۴	۱۴۸۲	۱۴۳	۱۲۵	۱۱۹	۱۲۲	۵۱۵	۲۱۶	۲۴۲
.....۱۳۹۵	۱۶۳۸	۱۴۶	۱۵۴	۱۴۳	۱۳۶	۵۰۴	۲۳۷	۳۱۸
.....۱۳۹۶	۱۷۴۲	۱۱۳	۱۵۳	۱۶۲	۱۴۰	۵۱۷	۲۵۴	۳۳۳
ابرکوه.....	۶۹	۷	۷	۱۱	۸	۲۲	۴	۱۰
اردکان.....	۴۳	۶	۰	۲	۶	۱۴	۶	۹
اشکذر.....	۰	۰	۰	۰	۰	۰	۰	۰
بافق.....	۰	۰	۰	۰	۰	۰	۰	۰
بهباد.....	۰	۰	۰	۰	۰	۰	۰	۰
تفت.....	۲۵	۲	۱	۰	۱	۱۳	۱	۷
خاتم.....	۵۸	۴	۶	۸	۹	۱۸	۷	۶
مهریز.....	۶۴	۴	۴	۷	۷	۲۱	۱۰	۱۱
میبد.....	۸۶	۴	۸	۱۱	۰	۳۲	۱۲	۱۹
یزد.....	۱۳۹۷	۸۶	۱۲۷	۱۲۳	۱۰۹	۴۶۷	۲۱۴	۲۷۱

مأخذ- اداره کل ثبت احوال استان یزد

