

فصل

آموزش

۱۶





### تعاریف مفاهیم

**باسواد:** در سرشماری عمومی نفوس و مسکن ۱۳۹۰ تمامی کسانی که می‌توانند متن ساده‌ای را به فارسی و یا هر زبان دیگری بخوانند و بنویسند، خواه مدرک رسمی داشته یا نداشته باشد باسواد تلقی می‌شوند. در سرشماری عمومی نفوس و مسکن ۱۳۴۵، تمامی کسانی که حداقل دارای گواهینامه سال اول ابتدایی بوده‌اند، در سرشماری عمومی نفوس و مسکن ۱۳۵۵، تمامی نوآموزان سال اول ابتدایی و سوادآموزان کلاس‌های اکابر و پیکار با بی‌سوادی و در سرشماری عمومی نفوس و مسکن ۱۳۶۵ و آمارگیری جاری جمعیت ۱۳۷۰ و سرشماری عمومی نفوس و مسکن ۱۳۷۵ و ۱۳۸۵ تمامی نوآموزان سال اول ابتدایی و سوادآموزان کلاس‌های نهضت سوادآموزی نیز باسواد شناخته شده‌اند. وضعیت سواد در سرشماری عمومی سال ۱۳۳۵ از افراد ۱۰ ساله و بیش‌تر، در سرشماری عمومی سال ۱۳۴۵ از افراد ۷ ساله و بیش‌تر و در سرشماری عمومی سال‌های ۱۳۵۵ و ۱۳۶۵، طرح آمارگیری جاری جمعیت ۱۳۷۰ و سرشماری عمومی نفوس و مسکن ۱۳۷۵ و ۱۳۸۵ از افراد ۶ ساله و بیش‌تر سؤال شده است.

**نقاط شهری، نقاط روستایی و جمعیت ساکن:** رجوع شود به تعاریف و مفاهیم "فصل ۲- جمعیت".

**تحصیل:** منظور از تحصیل، اشتغال به تحصیل طبق برنامه‌های آموزشی رسمی ایران یا کشورهای خارجی است. بنابراین، آموزش در دوره‌های آموزشی غیررسمی (مانند آموزش زبان در آموزشگاه‌های خصوصی یا نزد معلم خصوصی) تحصیل به حساب نیامده است.

**کارکنان آموزشی، دفتری و اداری واحدهای آموزشی (آموزش و پرورش):** کارکنان آموزشی شامل معلم، مدیر- معلم و معلم ورزش است و کارکنان دفتری و اداری شامل متصدی آزمایشگاه و کارگاه، مراقب بهداشت، مربی پرورشی، مدیر، ناظم یا معاون، کتابدار، کارمند اداری و دفتردار می‌باشد.

**مقطع تحصیلی:** یک دوره کامل تحصیلی است که به اخذ یک مدرک تحصیلی مانند دوره ابتدایی، راهنمایی، کاردانی،

کارشناسی‌ارشد، دکترای تخصصی، دکترای حرفه‌ای، دکترای فوق تخصصی منجر می‌شود.

**دانش آموز:** فردی است که برابر مقررات در یکی از دوره‌های تحصیلی آموزش و پرورش به تحصیل اشتغال دارد.

**آموزش استثنایی:** مخصوص آن دسته از اطفال و نوجوانانی است

### مقدمه

آمارهای ارائه شده در این فصل در مورد وضعیت سواد در سرشماری عمومی نفوس و مسکن انجام شده، آموزش رسمی در سطوح عمومی و عالی و آموزش فنی و حرفه ای می باشد.

آموزش رسمی به دوبرخ عمومی و عالی تقسیم می شود:

آموزش عمومی شامل دوره های ابتدایی، متوسطه دوره اول، متوسطه دوره دوم و فنی و حرفه ای می باشد و مسئولیت اجرای آن با سازمان آموزش و پرورش می باشد.

فارغ التحصیلان دبستانی پس از اخذ مدرک دیپلم و موفقیت در آزمون ورودی دانشگاه ها، تحصیلات عالی را آغاز می کنند که شامل سطوح کاردانی، کارشناسی، کارشناسی ارشد و دکتری حرفه ای و تخصصی می باشد.

اطلاعات مربوط به آموزش عالی، توسط وزارت علوم تحقیقات و فناوری تهیه و در این فصل گنجانده شده است.

اطلاعات تعیه شده توسط وزارت علوم تحقیقات و فناوری، تمامی مراکز آموزش عالی تحت پوشش این وزارتخانه و یا وابسته به وزارتخانه ها، سازمان ها یا نهادهایی مانند دانشگاه آزاد، وزارت آموزش و پرورش، وزارت بهداشت درمان و آموزش پزشکی و... را در بر می گیرد که مدرک مدرت اعطایی توسط آنان مورد تایید وزارت علوم تحقیقات و فناوری است.

اطلاعات مربوط به سایر دستگاه های اجرایی شامل دانشجویانی که در دانشگاه هایی که زیر نظر وزارت دفاع می باشد نظیر دانشگاه های مالک اشتر، امام حسین و ... می باشد که به صورت ثبیتی جمع آوری و ارائه می شود. علاوه بر این، ارائه آمارمربوط به سازمان فنی و حرفه ای نیز در این فصل ارائه شده است.

این سازمان در سال ۱۳۵۹ با ادغام صندوق های کارآموزی، مراکز تعلیمات حرفه ای و کانون های کارآموزی که در گذشته عهده‌دار آموزش فنی و حرفه ای بودند، به وجود آمد و فعالیت های خود را تحت پوشش وزارت تعاون، کار و رفاه اجتماعی آغاز نمود.

مرکز آمار ایران نیز با انجام سرشماری عمومی نفوس و مسکن، با گردآوری اطلاعات کلی مانند وضع سواد و میزان باسوادی و تغییرات آن را به دست می دهد.

گذرانده‌اند و تمایل به ادامه تحصیل ندارند فراهم می‌سازد.  
**سوادآموز تحت پوشش نهضت سوادآموزی:** فردی است بی‌سواد یا کم‌سواد با سن بالای ده سال که امکان تحصیل در نظام آموزش رسمی کشور را ندارد و در کلاس نهضت سوادآموزی ثبت‌نام می‌نماید.

**متوسطه دوره اول پیش‌حرفه‌ای:** دوره‌ای است ویژه دانش‌آموزان استثنایی به منظور ایجاد آمادگی نسبی آنان برای ادامه تحصیل در دوره متوسطه حرفه‌ای که شامل سه پایه تحصیلی و حداقل ۷۲ واحد درسی می‌شود.

**دانشجو:** فرد پذیرفته شده‌ای است که برابر ضوابط معین برای تحصیل در یکی از دوره‌های رسمی آموزش عالی ثبت نام کند و به تحصیل اشتغال ورزد.

**دانشگاه:** عالی‌ترین مؤسسه آموزش عالی که با مجوز رسمی شورای گسترش آموزش عالی ایجاد و حداقل از سه دانشکده تشکیل شده باشد.

**آموزشگر تمام وقت مؤسسه آموزش عالی:** آموزشگر مؤسسه آموزش عالی که برابر ضوابط معین استخدام و تمام ساعات موظف اداری خود را در مؤسسه محل خدمت، انجام وظیفه می‌کند.

**ثبت‌نام شده آموزش عالی:** فردی که برابر ضوابط معین پذیرفته شده و در یکی از مؤسسات آموزش عالی ثبت نام کرده است.

**دانش‌آموخته آموزش عالی:** فردی که یکی از دوره‌های تحصیلی آموزش عالی را با موفقیت به پایان رسانده است و برابر ضوابط معین مدرک تحصیلی دریافت می‌کند.

**آموزش‌دیدگان سازمان آموزش فنی و حرفه‌ای:** افرادی هستند که برای فراگرفتن حرفه‌ای خاص، بازآموزی یا ارتقای مهارت، برای مدت معینی در مراکز آموزشی این سازمان آموزش می‌بینند.

**مرکز آموزش ثابت در سازمان آموزش فنی و حرفه‌ای:** محلی دولتی، متشکل از حداقل ۵ کارگاه آموزشی است که دارای هویتی قانونمند می‌باشد و ساختار آن مورد تصویب معاونت برنامه‌ریزی و نظارت راهبردی نهاد ریاست جمهوری قرار گرفته است.

که دارای عقب‌ماندگی ذهنی و یا جسمی، معلولیت و اختلال در یادگیری بوده و یا ناسازگار باشند و شامل دوره آمادگی، ابتدایی، راهنمایی تحصیلی، آموزش متوسطه و آموزش فنی و حرفه‌ای می‌باشد.

**دوره ابتدایی:** دوره تحصیلی است که دانش‌آموز از سن ۶ سالگی به آن وارد شده و پس از طی پایه‌های تحصیلی معین گواهینامه پایان دوره ابتدایی دریافت می‌کند.

**متوسطه دوره اول:** دوره تحصیلی آموزش عمومی است که دانش‌آموزان پس از پایان دوره ابتدایی به آن وارد شده و پس از طی ۳ پایه تحصیلی موفق به اخذ گواهینامه پایان این دوره می‌شود.

**متوسطه دوره دوم:** دوره تحصیلی است که دانش‌آموز پس از اتمام دوره اول متوسطه در آن پذیرش شده و سپس به یکی از شاخه‌های نظری، فنی حرفه‌ای یا کاردانش هدایت می‌شود و با گذراندن واحدهای درسی تعیین شده موفق به اخذ گواهینامه دیپلم متوسطه می‌گردد. شده موفق به اخذ گواهینامه دیپلم متوسطه می‌گردد.

**دانش‌آموز بزرگسال:** دانش‌آموزی است که شرایط تحصیل در مدارس راهنمایی تحصیلی و متوسطه روزانه را نداشته و برای ادامه تحصیل در مدارس ویژه بزرگسالان پذیرش می‌شود.

**دوره عمومی آموزش بزرگسال:** این دوره از لحاظ مقررات تحصیلی مشابه دوره راهنمایی بوده و امکان تحصیل را برای کسانی که به لحاظ سن یا سایر شرایط نمی‌توانند در دوره روزانه تحصیل نمایند، فراهم می‌کند.

**دوره تکمیلی آموزش بزرگسال:** این دوره از لحاظ مقررات تحصیلی مشابه دوره متوسطه بوده و امکان تحصیل را برای کسانی که به لحاظ سن یا سایر شرایط نمی‌توانند در دوره روزانه تحصیل نمایند، فراهم می‌کند.

**دوره سوادآموزی:** دوره‌ای است برای آموزش فرد بی‌سواد با سن بیش از ده سال تمام که امکان تحصیل در نظام آموزش رسمی کشور را ندارد. این دوره معادل پایه سوم ابتدایی در نظام آموزش رسمی است.

**دوره انتقال:** دوره‌ای است معادل پنجم ابتدایی برای کسانی که قبولی دوره‌های تکمیلی، پایانی و سوادآموزی نهضت، یا قبولی سوم و چهارم ابتدایی را داشته و شرایط ادامه تحصیل در آموزش و پرورش رسمی را ندارند.

**دوره تحکیم:** دوره‌ای است که فرصت استمرار و پایداری آموخته‌ها و کاربرد آن را برای کسانی که دوره سوادآموزی را

## گزیده اطلاعات

بر اساس نتایج سرشماری عمومی نفوس و مسکن سال ۱۳۹۵، تعداد با سوادان ۱۳۴۵۹۵۲ نفر بوده که از این تعداد ۵۷/۹ درصد در نقاط شهری و ۴۲/۱ درصد (با احتساب جمعیت غیر ساکن) در نقاط روستایی سکونت داشته اند. در همین سال نرخ با سواد جمعیت در ۶ ساله و بیشتر معادل ۸۷/۸ درصد بوده که نسبت به سرشماری سال ۱۳۹۰ معادل ۴/۷ درصد رشد داشته است. بر همین اساس نرخ باسوادی در نقاط شهری و نقاط روستایی به ترتیب معادل ۹۲/۴ درصد و ۸۲/۳ درصد بوده است. بالاترین نرخ باسوادی در میان شهرستان‌های استان مربوط به شهرستان ابوموسی با ۹۹/۳ درصد و پایین ترین نرخ باسوادی نیز مربوط به شهرستان بشارگرد با ۷۳/۱ درصد می باشد. نرخ باسوادی در شهرستان بندرعباس معادل ۹۲/۴ درصد می باشد.

بر اساس آمار و اطلاعات اداره کل آموزش و پرورش استان در سال تحصیلی ۹۷-۱۳۹۶، تعداد کل دانش آموزان استان حدود ۳۸۲۳۸۰ نفر بوده که نسبت به سال گذشته ۶/۸ درصد افزایش داشته است. از این تعداد دانش آموز، ۵۱/۶ درصد پسر و ۴۸/۴ درصد دختر بوده اند.

در همین سال تحصیلی، ۰/۶ درصد از دانش آموزان در آموزش استثنایی، ۸/۱ درصد در دوره‌ی پیش دبستانی، ۵۵ درصد در دوره‌ی ابتدایی، ۲۰/۷ درصد در دوره‌ی اول متوسطه، ۱۳/۵ درصد در دوره‌ی دوم متوسطه، ۰/۱ درصد در دوره‌ی عمومی بزرگسال و ۲/۱ درصد در دوره‌ی تکمیلی بزرگسال مشغول به تحصیل بوده‌اند. بر همین اساس نسبت دانش آموز به معلم در دوره ابتدایی یک به ۲۸، دوره‌ی اول متوسطه یک به ۲۴ و دوره‌ی دوم متوسطه یک به ۱۶ بوده است.

در سال تحصیلی ۱۳۹۶ تعداد سوادآموزان تحت پوشش دوره‌های نهضت سوادآموزی ۸۶۳۷ نفر بوده که از این تعداد ۲۰/۱ درصد مردان و ۷۹/۹ درصد را زنان شامل می شوند.

در سال تحصیلی ۹۷-۱۳۹۶ تعداد آموزشگران دانشگاهی تمام وقت موسسات آموزش عالی در سطح استان ۱۰۴۶ نفر بوده که نسبت به سال گذشته ۶/۵ درصد افزایش داشته است. ۳۳ درصد از آموزشگران مرد و ۶۷ درصد زن بوده‌اند. در همین سال حدود ۹۹/۶ درصد از آموزشگران از لحاظ مرتبه علمی، هیات علمی بوده‌اند.

تعداد دانشجویان موسسات آموزش عالی استان، ۵۹۰۴۲ نفر بوده که از این تعداد ۳۶ درصد در مقطع کاردانی، ۵۳/۹ درصد در

مقطع کارشناسی، ۱۳/۴ درصد در مقطع کارشناسی ارشد، ۶/۷ درصد در مقطع دکترای حرفه‌ای و تخصصی مشغول به تحصیل بوده‌اند. همچنین از این تعداد دانشجو، ۵/۸ درصد مربوط به گروه پزشکی، ۵۲/۵ درصد مربوط به گروه علوم انسانی، ۳/۵ درصد مربوط به گروه علوم پایه، ۲۸/۳ درصد مربوط به گروه فنی و مهندسی، ۲/۱ درصد مربوط به کشاورزی و دامپزشکی و ۷/۷ درصد نیز مربوط به گروه هنر می باشند که نسبت به سال قبل ۱۵/۲ درصد افزایش داشته است. از بین گروه‌های عمده تحصیلی، علوم انسانی با ۵۲/۵ درصد بیشترین سهم و گروه کشاورزی و دامپزشکی با ۲/۱ درصد کمترین سهم از دانشجویان را به خود اختصاص داده اند.

تعداد دانشجویان از لحاظ وابستگی به دستگاه اجرایی نیز دانشگاه آزاد با ۴۳/۵۹ درصد بیشترین سهم و دانشگاه فرهنگیان و موسسات آموزش عالی غیر دولتی (غیر انتفاعی) با ۰/۸۸ درصد کمترین سهم را به خود اختصاص داده‌اند.

در سال تحصیلی ۹۶-۱۳۹۵ تعداد دانش آموختگان ۱۳۴۲۶ نفر بوده که سهم مقاطع مختلف به ترتیب، مقطع کاردانی ۲۸/۷ درصد، مقطع کارشناسی ۵۵/۳ درصد، مقطع کارشناسی ارشد ۱۴/۹ درصد و مقطع دکترای حرفه‌ای و تخصصی نیز ۱/۱ درصد می‌باشد. از این تعداد دانش آموخته بیشترین سهم مربوط به گروه علوم انسانی با ۵۳/۷ درصد و کمترین سهم نیز مربوط به گروه کشاورزی و دامپزشکی با ۲/۲ درصد می باشد. سهم دانشگاه آزاد اسلامی از دانش آموختگان سال تحصیلی فوق ۴۰/۴ درصد بوده است.

در سال ۱۳۹۶ تعداد مربیان رسمی و پیمانی در اداره کل آموزش فنی و حرفه‌ای، ۷۰ نفر بوده که در ۱۱ مرکز ثابت مشغول آموزش بوده‌اند تعداد این مربیان نسبت به سال قبل تغییری نداشته است. در همین سال تعداد آموزش دیدگان در این مراکز ۱۴۹۷۰ نفر بوده که از این تعداد درصد ۵۴/۴ در گروه صنعت، ۲۰/۲ درصد در گروه خدمات، ۱۵/۱ درصد در گروه کشاورزی و ۱۰/۳ درصد در گروه هنر تحت آموزش قرار داشته اند.

## ۱۶-۱- تعداد باسوادان بر حسب جنس در نقاط شهری و روستایی

( نفر )

زن	مرد	مرد و زن	شرح
<b>کل استان<sup>(۱)</sup></b>			
۱۱۶۱۷۶	۱۷۸۸۲۳	۲۹۴۹۹۹	مهر ۱۳۶۵
۲۰۲۳۵۱	۲۷۴۱۸۳	۴۷۶۵۳۴	مهر ۱۳۷۰
۲۸۶۱۷۸	۳۶۰۵۴۳	۶۴۶۷۲۱	آبان ۱۳۷۵
۴۶۷۴۳۰	۵۵۱۰۹۶	۱۰۱۸۵۲۶	آبان ۱۳۸۵
۵۴۵۰۳۳	۶۰۷۱۲۲	۱۱۵۲۱۵۵	آبان ۱۳۹۰
۶۳۷۰۱۳	۷۰۸۹۳۹	۱۳۴۵۹۵۲	آبان ۱۳۹۵
<b>نقاط شهری</b>			
۶۸۰۶۳	۹۲۰۸۳	۱۶۰۱۴۶	مهر ۱۳۶۵
۱۰۸۴۷۹	۱۳۳۷۱۰	۲۴۲۱۸۹	مهر ۱۳۷۰
۱۴۴۴۱۸	۱۷۶۲۸۰	۳۲۰۶۹۸	آبان ۱۳۷۵
۲۴۱۷۴۸	۲۸۵۱۲۹	۵۲۶۸۷۷	آبان ۱۳۸۵
۲۹۶۶۹۹	۳۲۶۱۲۶	۶۲۲۸۲۵	آبان ۱۳۹۰
۳۷۱۲۹۵	۴۰۷۴۵۰	۷۷۸۷۴۵	آبان ۱۳۹۵
<b>نقاط روستایی</b>			
۴۸۰۲۶	۸۶۴۰۹	۱۳۴۴۳۵	مهر ۱۳۶۵
۹۳۸۵۶	۱۴۰۳۶۶	۲۳۴۲۲۲	مهر ۱۳۷۰
۱۴۰۹۴۱	۱۸۳۱۴۴	۳۲۴۰۸۵	آبان ۱۳۷۵
۲۲۵۳۹۱	۲۶۵۴۳۰	۴۹۰۸۲۱	آبان ۱۳۸۵
۲۴۷۶۳۷	۲۸۰۰۶۳	۵۲۷۷۰۰	آبان ۱۳۹۰
۲۶۵۲۴۸	۳۰۰۷۶۳	۵۶۶۰۱۱	آبان ۱۳۹۵

۱- اختلاف ارقام کل استان با سرجمع نقاط شهری و روستایی، به علت منظور شدن جمعیت باسواد غیر ساکن در جمعیت کل استان است.

مأخذ - مرکز آمار ایران (ر.م).

مأخذ - مرکز آمار ایران - دفتر جمعیت، نیروی کار و سرشماری

## ۱۶-۲- جمعیت ۶ ساله و بیشتر، تعداد باسوادان و نرخ باسوادی بر حسب جنس و سن (نفر - درصد)

جنس و گروه سنی	مهر ۱۳۶۵			مهر ۱۳۷۰			آبان ۱۳۷۵		
	جمعیت	باسوادان	نرخ باسوادی	جمعیت	باسوادان	نرخ باسوادی	جمعیت	باسوادان	نرخ باسوادی
مرد وزن .....	۵۷۱۲۳۵	۲۹۴۹۹۹	۵۱/۶	۷۲۸۷۷۹	۴۷۶۵۳۴	۶۵/۴	۸۱۸۵۳۷	۶۴۶۷۲۱	۷۲/۸
۶-۹ ساله .....	۹۵۳۸۰	۷۱۵۳۱	۷۵/۰	۱۳۳۷۶۴	۱۱۸۴۳۱	۸۸/۵	۱۳۸۱۰۲	۱۲۱۳۰۵	۸۷/۸
۱۰-۱۴ ساله .....	۸۶۸۳۷	۶۷۵۷۶	۷۷/۸	۱۲۴۷۴۱	۱۱۰۵۷۳	۸۸/۶	۱۶۵۷۶۲	۱۵۴۸۰۹	۹۳/۴
۱۵-۱۹ ساله .....	۶۷۵۰۵	۴۵۹۸۰	۶۸/۱	۹۰۹۹۸	۷۳۴۷۸	۸۰/۷	۱۲۲۱۷۹	۱۰۹۳۰۰	۸۹/۵
۲۰-۲۴ ساله .....	۵۷۸۲۸	۳۳۸۱۲	۵۸/۵	۷۰۸۰۰	۵۱۰۶۹	۷۲/۱	۸۹۲۳۹	۷۴۶۶۴	۸۳/۷
۲۵-۲۹ ساله .....	۵۹۲۳۳	۲۹۴۹۲	۴۹/۸	۶۲۳۱۱	۳۹۴۳۱	۶۳/۳	۷۶۴۲۵	۵۹۴۵۷	۷۷/۸
۳۰-۳۴ ساله .....	۴۶۶۳۴	۱۹۸۷۴	۴۲/۶	۵۷۶۰۳	۳۱۱۵۹	۵۴/۱	۶۳۶۴۶	۴۴۵۷۴	۷۰/۰
۳۵-۳۹ ساله .....	۳۲۳۴۵	۱۰۳۶۴	۳۲/۰	۴۶۱۵۲	۲۲۰۸۷	۴۷/۹	۶۰۱۱۳	۳۴۸۵۶	۵۸/۰
۴۰-۴۴ ساله .....	۱۹۶۲۵	۴۶۰۰	۲۳/۴	۳۰۳۶۰	۱۰۸۰۰	۳۵/۶	۴۳۹۰۳	۲۱۴۳۴	۴۸/۸
۴۵-۴۹ ساله .....	۱۹۴۴۴	۳۳۵۴	۱۷/۲	۱۸۵۷۹	۵۲۲۷	۲۸/۱	۳۰۷۰۱	۱۱۱۹۰	۳۶/۴
۵۰-۵۴ ساله .....	۲۴۴۱۳	۲۹۷۳	۱۲/۲	۲۰۳۴۰	۴۱۷۶	۲۰/۵	۱۶۹۵۹	۴۷۲۷	۲۷/۹
۵۵-۵۹ ساله .....	۲۰۱۱۱	۲۱۴۲	۱۰/۷	۲۱۸۱۹	۳۵۶۸	۱۶/۴	۱۶۳۹۶	۳۴۹۲	۲۱/۳
۶۰-۶۴ ساله .....	۱۷۴۶۸	۱۴۹۷	۸/۶	۲۱۲۹۲	۲۶۷۰	۱۲/۵	۲۲۳۰۰	۳۰۲۰	۱۳/۵
۶۵ ساله و بیش تر .....	۲۴۲۱۱	۱۷۲۵	۷/۱	۲۸۵۹۱	۳۳۷۲	۱۱/۸	۴۲۷۲۱	۳۸۳۰	۹/۰
نامشخص .....	۲۰۱	۷۹	۳۹/۳	۱۴۲۹	۴۹۳	۳۴/۵	۹۱	۶۳	۶۹/۲
مرد .....	۲۹۳۰۳۰	۱۷۸۸۲۳	۶۱/۰	۳۷۶۹۴۸	۲۷۴۱۸۳	۷۲/۷	۴۵۸۹۳۳	۳۶۰۵۴۳	۷۸/۶
۶-۹ ساله .....	۴۸۶۲۶	۳۹۵۶۹	۸۱/۴	۶۸۵۳۱	۶۲۲۷۴	۹۰/۹	۷۰۵۳۵	۶۳۵۶۵	۹۰/۱
۱۰-۱۴ ساله .....	۴۴۶۷۸	۳۸۲۹۲	۸۵/۷	۶۴۲۶۰	۵۹۴۵۰	۹۲/۵	۸۴۶۸۸	۸۰۸۱۲	۹۵/۴
۱۵-۱۹ ساله .....	۳۳۵۳۵	۲۶۶۹۱	۷۹/۶	۴۶۵۴۶	۴۰۶۳۳	۸۷/۳	۶۲۳۱۷	۵۷۵۴۲	۹۲/۳
۲۰-۲۴ ساله .....	۲۶۵۷۹	۱۹۱۶۵	۷۲/۱	۳۵۰۳۳	۲۸۹۳۲	۸۲/۶	۴۵۶۷۸	۴۰۵۶۲	۸۸/۸
۲۵-۲۹ ساله .....	۲۹۷۴۳	۱۸۹۸۴	۶۳/۸	۲۹۹۱۴	۲۲۷۵۶	۷۶/۱	۳۹۱۴۸	۳۳۵۳۰	۸۵/۶
۳۰-۳۴ ساله .....	۲۴۸۸۵	۱۴۲۶۹	۵۷/۳	۲۹۸۵۰	۲۰۲۱۴	۶۷/۷	۳۲۱۰۴	۲۵۹۲۸	۸۰/۸
۳۵-۳۹ ساله .....	۱۶۴۶۴	۸۰۱۷	۴۸/۷	۲۴۶۷۴	۱۵۷۱۵	۶۳/۷	۳۱۸۱۸	۲۲۵۸۹	۷۱/۰
۴۰-۴۴ ساله .....	۹۸۸۵	۳۷۰۶	۳۷/۵	۱۵۵۹۳	۸۲۴۵	۵۲/۹	۲۳۳۸۷	۱۴۹۱۴	۶۳/۸
۴۵-۴۹ ساله .....	۹۹۹۳	۲۸۲۳	۲۸/۲	۹۳۰۰	۴۱۱۲	۴۴/۲	۱۵۲۳۸	۸۳۳۷	۵۴/۷
۵۰-۵۴ ساله .....	۱۳۸۵۱	۲۶۰۱	۱۸/۸	۱۰۷۶۴	۳۴۵۴	۳۲/۱	۸۳۳۲	۳۶۷۱	۴۴/۱
۵۵-۵۹ ساله .....	۱۱۹۱۲	۱۸۶۴	۱۵/۶	۱۲۸۰۵	۳۱۰۳	۲۴/۲	۸۵۹۲	۲۹۲۲	۳۴/۰
۶۰-۶۴ ساله .....	۹۶۸۸	۱۲۹۲	۱۳/۳	۱۲۷۸۲	۲۳۲۹	۱۸/۲	۱۲۸۹۹	۲۶۹۲	۲۰/۹
۶۵ ساله و بیش تر .....	۱۳۰۱۶	۱۴۷۵	۱۱/۳	۱۶۰۵۳	۲۶۹۴	۱۶/۸	۲۴۱۲۴	۳۴۲۱	۱۴/۲
نامشخص .....	۱۷۵	۷۵	۴۲/۹	۸۴۳	۲۷۲	۳۲/۳	۷۳	۵۸	۷۹/۵
زن .....	۲۷۸۲۰۵	۱۱۶۱۷۶	۴۱/۸	۳۵۱۸۳۱	۲۰۲۳۵۱	۵۷/۵	۴۲۹۶۰۴	۲۸۶۱۷۸	۶۶/۶
۶-۹ ساله .....	۴۶۷۵۴	۳۱۹۶۲	۶۸/۴	۶۵۲۳۳	۵۶۱۵۷	۸۶/۱	۶۷۵۶۷	۵۷۷۴۰	۸۵/۵
۱۰-۱۴ ساله .....	۴۲۱۵۹	۲۹۲۸۴	۶۹/۵	۶۰۴۸۱	۵۱۱۲۳	۸۴/۵	۸۱۰۷۴	۷۳۹۹۷	۹۱/۳
۱۵-۱۹ ساله .....	۳۳۹۷۰	۱۹۲۸۹	۵۶/۸	۴۴۴۵۲	۳۲۸۴۵	۷۳/۹	۵۹۸۶۲	۵۱۷۵۸	۸۶/۵
۲۰-۲۴ ساله .....	۳۱۲۴۹	۱۴۶۴۷	۴۶/۹	۳۵۷۶۷	۲۲۱۳۷	۶۱/۹	۴۳۵۶۱	۳۴۱۰۲	۷۸/۳
۲۵-۲۹ ساله .....	۲۹۴۹۰	۱۰۵۰۸	۳۵/۶	۳۲۳۹۷	۱۶۶۷۵	۵۱/۵	۳۷۲۷۷	۲۵۹۲۷	۶۹/۶
۳۰-۳۴ ساله .....	۲۱۷۴۹	۵۶۰۸	۲۵/۸	۲۷۷۵۳	۱۰۹۴۵	۳۹/۴	۳۱۵۴۲	۱۸۶۴۶	۵۹/۱
۳۵-۳۹ ساله .....	۱۵۸۸۱	۲۳۴۷	۱۴/۸	۲۱۴۷۸	۶۳۷۲	۲۹/۷	۲۸۲۹۵	۱۲۲۶۷	۴۳/۴
۴۰-۴۴ ساله .....	۹۷۴۰	۸۹۴	۹/۲	۱۴۷۶۷	۲۵۵۵	۱۷/۳	۲۰۵۱۶	۶۵۲۰	۳۱/۸
۴۵-۴۹ ساله .....	۹۴۵۱	۵۳۱	۵/۶	۹۲۷۹	۱۱۱۵	۱۲/۰	۱۵۴۶۳	۲۸۵۳	۱۸/۵
۵۰-۵۴ ساله .....	۱۰۵۶۲	۳۷۲	۳/۵	۹۵۷۶	۷۲۲	۷/۵	۸۶۲۷	۱۰۵۶	۱۲/۲
۵۵-۵۹ ساله .....	۸۱۹۹	۲۷۸	۳/۴	۹۰۱۴	۴۶۵	۲/۵	۷۸۰۴	۵۷۰	۷/۳
۶۰-۶۴ ساله .....	۷۷۸۰	۲۰۵	۲/۶	۸۵۱۰	۳۴۱	۴/۰	۹۴۰۱	۳۲۸	۳/۵
۶۵ ساله و بیش تر .....	۱۱۱۹۵	۲۵۰	۲/۲	۱۲۵۳۸	۶۷۸	۵/۴	۱۸۵۹۷	۴۰۹	۲/۲
نامشخص .....	۲۶	۴	۱۵/۴	۵۸۶	۲۲۱	۳۷/۷	۱۸	۵	۲۷/۸



## ۱۶-۲- جمعیت ۶ ساله و بیشتر، تعداد باسوادان و نرخ باسوادی بر حسب جنس و سن (دنباله)

(نفر - درصد)

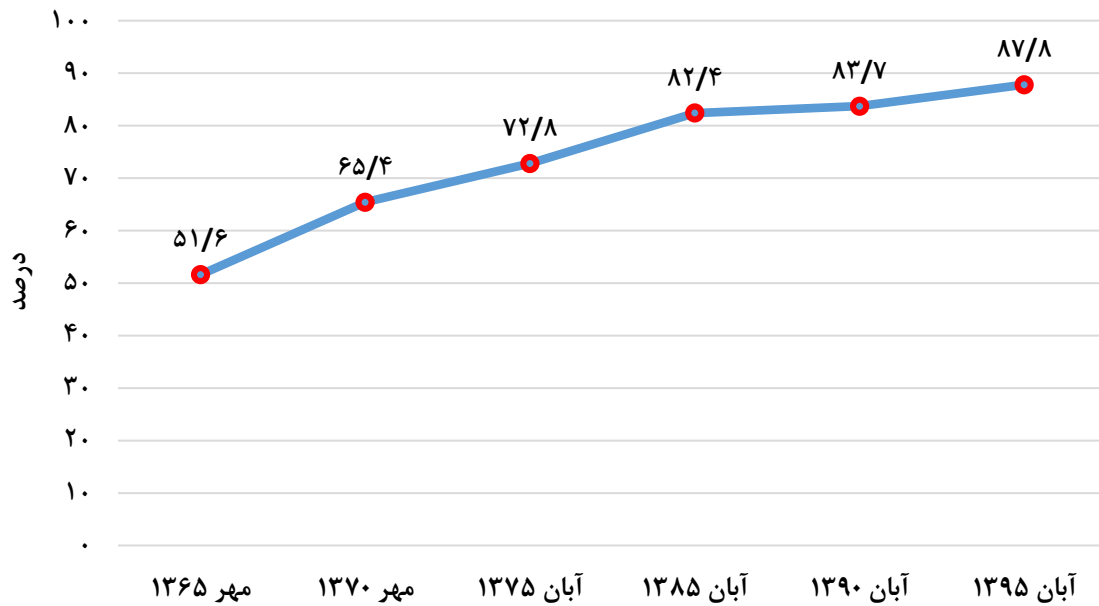
آبان ۱۳۹۵			آبان ۱۳۹۰			آبان ۱۳۸۵			جنس و گروه سنی
نرخ باسوادی	باسوادان	جمعیت	نرخ باسوادی	باسوادان	جمعیت	نرخ باسوادی	باسوادان	جمعیت	
۸۷/۸	۱۳۴۵۹۵۲	۱۵۳۲۲۷۸	۸۳/۷	۱۱۵۲۱۵۵	۱۳۷۶۹۶۴	۸۲/۴	۱۰۱۸۵۲۶	۱۲۳۶۳۶۵	مرد و زن
۹۵/۵	۱۳۲۰۷۶	۱۳۸۲۵۸	۹۰/۹	۱۰۴۸۴۹	۱۱۵۳۳۸	۹۱/۷	۹۹۵۲۰	۱۰۸۴۹۱	۶-۹ ساله
۹۸/۷	۱۴۴۳۱۵	۱۴۶۲۶۵	۹۷/۱	۱۳۶۹۷۷	۱۴۱۰۲۷	۹۶/۸	۱۵۳۳۹۷	۱۵۸۳۸۷	۱۰-۱۴ ساله
۹۷/۷	۱۳۴۷۹۳	۱۳۷۹۱۶	۹۶/۲	۱۵۶۸۵۴	۱۶۳۰۱۵	۹۵/۵	۱۷۷۹۲۷	۱۸۶۳۲۸	۱۵-۱۹ ساله
۹۶/۹	۱۵۷۶۱۸	۱۶۲۶۹۹	۹۴/۸	۱۷۹۲۱۴	۱۸۹۰۵۷	۹۳/۵	۱۷۲۴۴۲	۱۸۴۵۲۷	۲۰-۲۴ ساله
۹۶/۱	۱۸۹۹۶۰	۱۹۷۶۰۷	۹۳/۴	۱۷۱۲۷۳	۱۸۳۳۳۵	۹۱/۴	۱۳۰۸۸۵	۱۴۳۲۷۲	۲۵-۲۹ ساله
۹۵/۴	۱۸۶۷۸۴	۱۹۵۸۱۵	۹۰/۹	۱۳۱۸۱۹	۱۴۵۰۲۰	۸۶/۷	۹۰۷۷۴	۱۰۴۶۸۵	۳۰-۳۴ ساله
۹۲/۵	۱۳۶۵۸۸	۱۴۷۶۵۲	۸۵/۳	۹۱۰۱۳	۱۰۶۶۹۸	۸۰/۸	۶۷۳۳۸	۸۳۳۸۹	۳۵-۳۹ ساله
۸۸	۹۱۶۱۸	۱۰۴۱۱۳	۷۹/۱	۶۵۲۳۶	۸۲۴۸۸	۷۱/۸	۴۶۶۷۴	۶۴۹۸۸	۴۰-۴۴ ساله
۸۱/۴	۶۴۸۵۳	۷۹۶۳۴	۷۰/۷	۴۵۰۶۱	۶۳۷۶۹	۵۹/۴	۳۴۵۵۳	۵۸۱۵۲	۴۵-۴۹ ساله
۷۱/۴	۴۳۵۰۹	۶۰۹۶۶	۵۶/۲	۳۲۵۰۹	۵۷۸۱۰	۴۹/۶	۲۰۷۰۵	۴۱۷۶۷	۵۰-۵۴ ساله
۵۷	۳۰۷۳۴	۵۳۹۵۹	۴۶/۵	۱۸۶۶۲	۴۰۱۲۸	۳۷/۲	۱۰۶۱۵	۲۸۵۶۹	۵۵-۵۹ ساله
۴۵/۹	۱۷۳۶۶	۳۷۸۱۷	۳۱/۹	۸۹۰۳	۲۷۸۷۶	۲۷/۰	۴۵۱۲	۱۶۷۲۶	۶۰-۶۴ ساله
۲۲/۶	۱۵۷۳۸	۶۹۵۷۷	۱۵/۹	۹۷۸۵	۶۱۴۰۳	۳/۲	۱۸۱۸	۵۷۰۸۴	۶۵ ساله و بیش تر
...	...	...	...	...	...	...	...	...	نامشخص
۹۰/۷	۷۰۸۹۳۹	۷۸۱۸۱۲	۸۶/۸	۶۰۷۱۲۲	۶۹۹۶۱۸	۸۶/۱	۵۵۱۰۹۶	۶۳۹۸۵۳	مرد
۹۵/۶	۶۷۶۲۶	۷۰۷۱۳	۹۱/۱	۵۳۵۴۳	۵۸۸۰۷	۹۲/۰	۵۱۰۸۹	۵۵۵۱۲	۶-۹ ساله
۹۸/۷	۷۳۷۴۸	۷۴۶۹۴	۹۷/۲	۶۹۸۲۳	۷۱۸۲۶	۹۷/۱	۷۸۶۶۵	۸۱۰۰۸	۱۰-۱۴ ساله
۹۷/۷	۶۹۳۶۷	۷۱۰۲۱	۹۶/۳	۸۰۰۵۶	۸۳۱۳۹	۹۵/۸	۹۲۲۹۶	۹۶۳۰۲	۱۵-۱۹ ساله
۹۶/۷	۷۹۷۲۵	۸۲۴۵۷	۹۵/۱	۹۱۱۸۵	۹۵۸۴۴	۹۴/۷	۹۱۰۲۱	۹۶۱۱۱	۲۰-۲۴ ساله
۹۶/۳	۹۶۱۳۰	۹۹۸۲۱	۹۳/۹	۸۶۲۴۴	۹۱۸۶۷	۹۳/۲	۶۸۷۳۷	۷۳۷۴۷	۲۵-۲۹ ساله
۹۶	۹۶۲۲۱	۱۰۰۲۱۷	۹۲/۶	۶۸۲۱۰	۷۳۶۳۶	۹۰/۷	۴۹۸۷۵	۵۴۹۸۱	۳۰-۳۴ ساله
۹۴/۲	۷۲۳۵۸	۷۶۷۷۶	۸۸/۳	۴۹۳۵۹	۵۵۹۱۳	۸۷/۸	۳۸۵۱۵	۴۳۸۶۸	۳۵-۳۹ ساله
۹۱/۸	۵۰۲۶۵	۵۴۷۶۵	۸۵/۲	۳۶۵۳۶	۴۲۸۸۸	۸۱/۹	۲۷۱۹۲	۳۳۲۰۹	۴۰-۴۴ ساله
۸۸/۳	۳۶۳۹۹	۴۱۲۲۴	۸۰/۳	۲۵۵۲۹	۳۱۷۷۷	۷۲/۲	۲۲۰۸۹	۳۰۵۹۲	۴۵-۴۹ ساله
۸۲	۲۴۷۲۹	۳۰۱۶۲	۶۸/۸	۲۰۲۷۸	۲۹۴۶۴	۶۴/۶	۱۳۹۵۴	۲۱۶۱۶	۵۰-۵۴ ساله
۷۰/۳	۱۹۲۲۴	۲۷۳۴۱	۶۱/۶	۱۲۴۷۱	۲۰۲۳۴	۵۴/۷	۷۴۸۹	۱۳۶۸۵	۵۵-۵۹ ساله
۶۱/۶	۱۱۵۷۳	۱۸۷۹۴	۴۹/۱	۶۲۴۰	۱۲۷۲۱	۴۲/۶	۳۳۵۹	۷۸۸۷	۶۰-۶۴ ساله
۳۴/۲	۱۱۵۷۴	۳۳۸۲۷	۲۴/۳	۷۶۴۸	۳۱۵۰۲	۲۱/۷	۶۸۱۵	۳۱۳۳۵	۶۵ ساله و بیش تر
...	...	...	...	...	...	...	...	...	نامشخص
۸۴/۹	۶۳۷۰۱۳	۷۵۰۴۶۶	۸۰/۵	۵۴۵۰۳۳	۶۷۷۳۴۶	۷۸/۴	۴۶۷۴۳۰	۵۹۶۵۱۲	زن
۹۵/۴	۶۴۴۵۰	۶۷۵۴۵	۹۰/۸	۵۱۳۰۶	۵۶۵۳۱	۹۱/۴	۴۸۴۳۱	۵۲۹۷۹	۶-۹ ساله
۹۸/۶	۷۰۵۶۷	۷۱۵۷۱	۹۷/۱	۶۷۱۵۴	۶۹۲۰۱	۹۶/۶	۷۴۷۳۲	۷۷۳۷۹	۱۰-۱۴ ساله
۹۷/۸	۶۵۴۲۶	۶۶۸۹۵	۹۶/۱	۷۶۷۹۸	۷۹۸۷۶	۹۵/۱	۸۵۶۳۲	۹۰۰۲۶	۱۵-۱۹ ساله
۹۷/۱	۷۷۸۹۳	۸۰۲۴۴	۹۴/۴	۸۸۰۲۹	۹۳۲۱۳	۹۳/۲	۸۲۴۲۱	۸۸۴۱۶	۲۰-۲۴ ساله
۹۶	۹۳۸۳۰	۹۷۷۸۶	۹۳	۸۵۰۲۹	۹۱۴۶۸	۸۹/۴	۶۲۱۴۸	۶۹۵۲۵	۲۵-۲۹ ساله
۹۴/۷	۹۰۵۶۳	۹۵۵۹۸	۸۹/۱	۶۳۶۰۹	۷۱۳۸۴	۸۲/۳	۴۰۸۹۹	۴۹۷۰۴	۳۰-۳۴ ساله
۹۰/۶	۶۴۲۳۰	۷۰۸۷۶	۸۲	۴۱۶۵۴	۵۰۷۸۵	۷۲/۹	۲۸۸۲۳	۳۹۵۲۱	۳۵-۳۹ ساله
۸۳/۸	۴۱۳۵۳	۴۹۳۴۸	۷۲/۵	۲۸۷۰۰	۳۹۶۰۰	۶۱/۳	۱۹۴۸۲	۳۱۷۷۹	۴۰-۴۴ ساله
۷۴/۱	۲۸۴۵۴	۳۸۴۱۰	۶۱/۱	۱۹۵۳۲	۳۱۹۹۲	۴۵/۲	۱۲۴۶۴	۲۷۵۶۰	۴۵-۴۹ ساله
۶۱	۱۸۷۸۰	۳۰۸۰۴	۴۳/۱	۱۲۲۳۱	۲۸۳۴۶	۳۳/۵	۶۷۵۱	۲۰۱۵۱	۵۰-۵۴ ساله
۴۳/۲	۱۱۵۱۰	۲۶۶۱۸	۳۱/۱	۶۱۹۱	۱۹۸۹۴	۲۱/۰	۳۱۲۶	۱۴۸۸۴	۵۵-۵۹ ساله
۳۰/۵	۵۷۹۳	۱۹۰۲۳	۱۷/۶	۲۶۶۳	۱۵۱۵۵	۱۳/۰	۱۱۵۳	۸۸۳۹	۶۰-۶۴ ساله
۱۱/۶	۴۱۶۴	۳۵۷۵۰	۷/۲	۲۱۳۷	۲۹۹۰۱	۵/۳	۱۳۶۸	۲۵۷۴۹	۶۵ ساله و بیش تر
...	...	...	...	...	...	...	...	...	نامشخص

مأخذ - مرکز آمار ایران (م.ر).

مأخذ - مرکز آمار ایران - دفتر جمعیت، نیروی کار و سرشماری

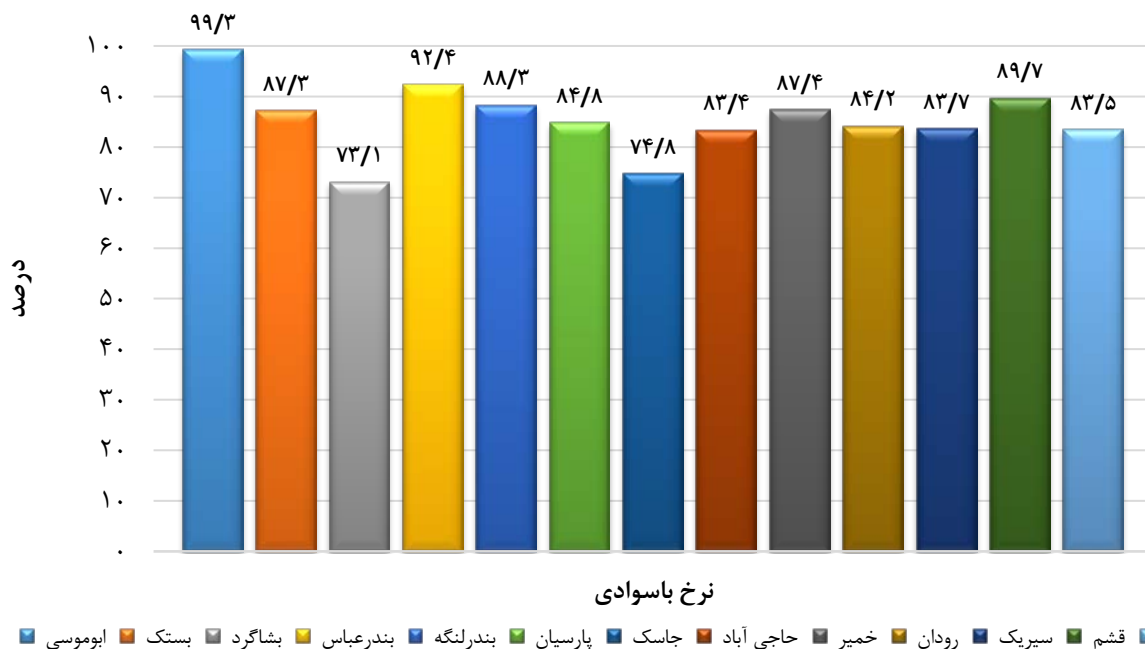


۱۶-۱- نرخ باسوادی جمعیت ۶ ساله و بیشتر بر اساس سرشماری‌های انجام شده سال‌های ۱۳۶۵-۹۵



مبنا: جدول ۲-۱۶

۱۶-۲- میزان نرخ باسوادی شهرستانهای استان بر اساس سرشماری عمومی نفوس و مسکن ۱۳۹۵



مبنا: جدول ۳-۱۶

## ۱۶-۳- جمعیت ۶ ساله و بیش تر، تعداد باسوادان و نرخ باسوادی در نقاط شهری و روستایی برحسب جنس و شهرستان: آبان ۱۳۹۵

(نفر - درصد)

کل									شهرستان
نرخ باسوادی			باسوادان			جمعیت ۶ ساله و بیش تر			
زن	مرد	مرد و زن	زن	مرد	مرد و زن	زن	مرد	مرد و زن	
۱۴/۹	۹/۷	۱۷/۱	۶۳۷۰۱۳	۷۰۸۹۳۹	۱۳۴۵۹۵۲	۷۵۰۴۶۶	۷۸۱۸۱۲	۱۵۳۲۲۷۸	کل استان .....
۹۸	۹۹/۵	۹۹/۳	۱۲۰۲	۵۵۳۸	۶۷۴۰	۱۲۲۶	۵۵۶۴	۶۷۹۰	ابوموسی .....
۸۴	۹۰/۵	۸۷/۳	۲۸۵۷۲	۳۲۱۲۶	۶۰۶۹۸	۳۴۰۱۱	۳۵۴۸۴	۶۹۴۹۵	بستک .....
۶۸/۶	۷۷/۶	۷۳/۱	۱۰۳۴۸	۱۱۶۴۲	۲۱۹۹۰	۱۵۰۷۶	۱۵۰۰۸	۳۰۰۸۴	بشاگرد .....
۹۰/۱	۹۴/۵	۹۲/۴	۲۶۱۶۲۰	۲۸۵۲۶۵	۵۴۶۸۸۵	۲۹۰۳۱۵	۳۰۱۷۷۶	۵۹۲۰۹۱	بندرعباس .....
۸۶/۳	۹۰/۱	۸۸/۳	۵۵۳۹۷	۶۶۲۳۶	۱۲۱۶۳۳	۶۴۱۶۸	۷۳۵۱۷	۱۳۷۶۸۵	بندرلنگه .....
۸۱/۶	۸۷/۹	۸۴/۸	۱۷۱۷۲	۱۹۲۹۲	۳۶۴۶۴	۲۱۰۳۸	۲۱۹۴۱	۴۲۹۷۹	پارسیان .....
۷۰/۴	۷۹	۷۴/۸	۱۷۲۲۵	۲۰۲۳۶	۳۷۴۶۱	۲۴۴۶۶	۲۵۶۱۵	۵۰۰۸۱	جاسک .....
۷۹/۲	۸۷/۳	۸۳/۴	۲۳۸۰۴	۲۷۲۵۱	۵۱۰۵۵	۳۰۰۴۷	۳۱۲۰۵	۶۱۲۵۲	حاجی آباد .....
۸۳/۶	۹۱/۳	۸۷/۴	۱۹۹۶۲	۲۱۹۰۰	۴۱۸۶۲	۲۳۸۸۴	۲۳۹۸۷	۴۷۸۷۱	خمیر .....
۸۰/۷	۸۷/۸	۸۴/۲	۴۳۴۹۵	۴۶۷۰۰	۹۰۱۹۵	۵۳۹۱۱	۵۳۱۹۰	۱۰۷۱۰۱	رودان .....
۷۹/۸	۸۷/۷	۸۳/۷	۱۵۸۴۸	۱۷۲۱۳	۳۳۰۶۱	۱۹۸۴۹	۱۹۶۳۰	۳۹۴۷۹	سیریک .....
۸۶/۹	۹۲/۳	۸۹/۷	۵۳۴۶۶	۵۹۲۰۵	۱۱۲۶۷۱	۶۱۵۰۳	۶۴۱۱۴	۱۲۵۶۱۷	قشم .....
۸۰/۱	۸۷	۸۳/۵	۸۸۹۰۲	۹۶۳۳۵	۱۸۵۲۳۷	۱۱۰۹۷۲	۱۱۰۷۸۱	۲۲۱۷۵۳	میناب .....

شهری									شهرستان
نرخ باسوادی			باسوادان			جمعیت ۶ ساله و بیش تر			
زن	مرد	مرد و زن	زن	مرد	مرد و زن	زن	مرد	مرد و زن	
۹/۳	۹۴/۴	۹۲/۴	۳۷۱۲۹۵	۴۰۷۴۵۰	۷۷۸۷۴۵	۴۱۱۲۴۸	۴۳۱۶۸۱	۸۴۲۹۲۹	کل استان .....
۹۸/۰	۹۹/۱	۹۸/۸	۱۱۴۶	۲۴۵۶	۳۶۰۲	۱۱۶۹	۲۴۷۸	۳۶۴۷	ابوموسی .....
۸۶/۱	۹۱/۵	۸۸/۸	۶۳۰۱	۶۸۳۶	۱۳۱۳۷	۷۳۱۵	۷۴۷۲	۱۴۷۸۷	بستک .....
۷۶/۱	۸۷/۷	۸۲/۱	۹۴۱	۱۱۴۹	۲۰۹۰	۱۲۳۶	۱۳۱۰	۲۵۴۶	بشاگرد .....
۹۲/۷	۹۶/۲	۹۴/۵	۲۱۴۹۶۲	۲۳۲۲۷۰	۴۴۷۲۳۲	۲۳۱۷۹۱	۲۴۱۴۳۰	۴۷۳۲۲۱	بندرعباس .....
۹۰/۷	۹۳/۱	۹۲/۰	۳۵۴۴۹	۴۱۸۷۱	۷۷۳۲۰	۳۹۰۹۰	۴۴۹۸۴	۸۴۰۷۴	بندرلنگه .....
۸۵/۰	۹۱/۰	۸۸/۱	۹۰۷۵	۱۰۲۳۴	۱۹۳۰۹	۱۰۶۷۶	۱۱۲۴۴	۲۱۹۲۰	پارسیان .....
۸۳/۹	۹۰/۰	۸۷/۱	۵۷۴۵	۶۷۶۲	۱۲۵۰۷	۶۸۴۹	۷۵۱۶	۱۴۳۶۵	جاسک .....
۸۷/۳	۹۳/۲	۹۰/۴	۱۱۸۹۰	۱۳۲۹۹	۲۵۱۸۹	۱۳۶۱۳	۱۴۲۶۴	۲۷۸۷۷	حاجی آباد .....
۸۶/۲	۹۲/۸	۸۹/۶	۸۰۸۲	۸۸۲۲	۱۶۹۰۴	۹۳۷۴	۹۵۰۲	۱۸۸۷۶	خمیر .....
۸۵/۳	۹۱/۳	۸۸/۳	۱۷۲۱۵	۱۷۷۱۸	۳۴۹۳۳	۲۰۱۷۲	۱۹۴۰۲	۳۹۵۷۴	رودان .....
۸۴/۱	۹۰/۵	۸۷/۳	۴۴۴۶	۴۷۸۶	۹۲۳۲	۵۲۸۶	۵۲۸۷	۱۰۵۷۳	سیریک .....
۸۹/۵	۹۳/۷	۹۱/۷	۲۴۶۷۸	۲۷۴۷۷	۵۲۱۵۵	۲۷۵۸۱	۲۹۳۱۴	۵۶۸۹۵	قشم .....
۸۴/۶	۹۰/۱	۸۷/۳	۳۱۳۶۵	۳۳۷۷۰	۶۵۱۳۵	۳۷۰۹۶	۳۷۴۷۸	۷۴۵۷۴	میناب .....



۱۶-۳- جمعیت ۶ ساله و بیش تر، تعداد باسوادان و نرخ باسوادی در نقاط شهری و روستایی برحسب جنس و شهرستان: آبان ۱۳۹۵ (دنباله)  
(نفر - درصد)

روستایی									شهرستان
نرخ باسوادی			باسوادان			جمعیت ۶ ساله و بیش تر			
زن	مرد	مرد و زن	زن	مرد	مرد و زن	زن	مرد	مرد و زن	
۷۸/۳	۸۶/۱	۸۲/۳	۲۶۵۷۸	۳۰۱۴۸۹	۵۶۷۲۰۷	۳۳۹۲۸	۳۵۰۱۳۱	۶۸۹۳۴۹	کل استان .....
۹۸/۲	۹۹/۹	۹۹/۸	۵۶	۳۰۸۲	۳۱۳۸	۵۷	۳۰۸۶	۳۱۴۳	ابوموسی .....
۸۳/۴	۹۰/۳	۸۶/۹	۲۲۲۷۱	۲۵۲۹۰	۴۷۵۶۱	۲۶۶۹۶	۲۸۰۱۲	۵۴۷۰۸	بستک .....
۶۸/۰	۷۶/۶	۷۲/۳	۹۴۰۷	۱۰۴۹۳	۱۹۹۰۰	۱۳۸۴۰	۱۳۶۹۸	۲۷۵۳۸	بشاگرد .....
۷۹/۷	۸۷/۸	۸۳/۸	۴۶۶۵۸	۵۲۹۹۵	۹۹۶۵۳	۵۸۵۲۴	۶۰۳۴۶	۱۱۸۸۷۰	بندرعباس .....
۷۹/۵	۸۵/۴	۸۲/۷	۱۹۹۴۸	۲۴۳۶۵	۴۴۳۱۳	۲۵۰۷۸	۲۸۵۳۳	۵۳۶۱۱	بندرلنگه .....
۷۸/۱	۸۴/۷	۸۱/۵	۸۰۹۷	۹۰۵۸	۱۷۱۵۵	۱۰۳۶۲	۱۰۶۹۷	۲۱۰۵۹	پارسیان .....
۶۵/۲	۷۴/۴	۶۹/۹	۱۱۴۸۰	۱۳۴۷۴	۲۴۹۵۴	۱۷۶۱۷	۱۸۰۹۹	۳۵۷۱۶	جاسک .....
۷۲/۵	۸۲/۴	۷۷/۵	۱۱۹۱۴	۱۳۹۵۲	۲۵۸۶۶	۱۶۴۳۴	۱۶۹۴۱	۳۳۳۷۵	حاجی آباد .....
۸۱/۹	۹۰/۳	۸۶/۱	۱۱۸۸۰	۱۳۰۷۸	۲۴۹۵۸	۱۴۵۱۰	۱۴۴۸۵	۲۸۹۹۵	خمیر .....
۷۷/۹	۸۵/۸	۸۱/۸	۲۶۲۸۰	۲۸۹۸۲	۵۵۲۶۲	۳۳۷۳۹	۳۳۷۸۸	۶۷۵۲۷	رودان .....
۷۸/۳	۸۶/۶	۸۲/۴	۱۱۴۰۲	۱۲۴۲۷	۲۳۸۲۹	۱۴۵۶۳	۱۴۳۴۳	۲۸۹۰۶	سیریک .....
۸۴/۹	۹۱/۲	۸۸/۱	۲۸۷۸۸	۳۱۷۲۸	۶۰۵۱۶	۳۳۹۲۲	۳۴۸۰۰	۶۸۷۲۲	قشم .....
۷۷/۹	۸۵/۴	۸۱/۶	۵۷۵۳۷	۶۲۵۶۵	۱۲۰۱۰۲	۷۳۸۷۶	۷۳۳۰۳	۱۴۷۱۷۹	میناب .....

مأخذ - مرکز آمار ایران (م.ر).

مأخذ - مرکز آمار ایران - دفتر جمعیت، نیروی کار و سرشماری

## ۱۶-۴- خانوارهای معمولی استان بر حسب جنس، سرپرست خانوار و تعداد افراد، تعداد افراد باسواد و بی سواد: آبان ۱۳۹۵

باسواد					جمع	جنس سرپرست خانوار و تعداد افراد در خانوار
ندارد	۱ نفر	۲ نفر	۳ نفر	۴ نفر و بیشتر		
۳۳۹۶۱	۵۱۱۵۸	۱۷۱۵۰۴	۱۰۱۲۹۱	۱۳۱۷۶۴	۴۸۹۷۵۴	مرد وزن .....
۱۸۷۶۰	۲۲۰۰۴	۰	۰	۰	۴۰۸۳۹	..... ۱ نفر
۱۱۷۱۴	۱۵۱۱۹	۶۲۴۳۲	۰	۰	۸۹۲۶۵	..... ۲ نفر
۱۹۵۹	۱۰۱۶۰	۷۲۴۷۶	۳۴۸۶۰	۰	۱۱۹۴۵۵	..... ۳ نفر
۸۷۵	۲۶۹۹	۳۱۲۶۵	۴۷۶۲۹	۴۱۹۳۳	۱۲۴۴۰۲	..... ۴ نفر
۳۳۹	۸۰۸	۴۲۴۱	۱۵۵۲۵	۴۸۰۹۴	۶۹۰۰۷	..... ۵ نفر
۱۴۱	۲۳۶	۷۹۹	۲۵۱۵۸	۲۵۱۵۸	۲۸۸۵۶	..... ۶ نفر
۷۶	۸۷	۱۹۴	۵۷۴	۱۰۱۰۴	۱۱۰۳۵	..... ۷ نفر
۵۴	۲۳	۶۳	۱۳۵	۳۹۴۸	۴۲۲۳	..... ۸ نفر
۳۰	۸	۲۰	۳۱	۱۵۱۷	۱۶۰۶	..... ۹ نفر
۱۳	۱۴	۱۴	۱۵	۱۰۱۰	۱۰۶۶	..... ۱۰ نفر و بیشتر
۱۷۲۵۳	۳۳۳۹۵	۱۵۱۵۷۱	۹۲۳۹۶	۱۲۴۹۶۲	۴۲۶۶۰۱	مرد .....
۳۷۴۸	۱۳۸۲۱	۰	۰	۰	۱۷۶۱۲	..... ۱ نفر
۱۰۴۰۱	۷۱۰۶	۵۵۷۵۸	۰	۰	۷۳۲۶۵	..... ۲ نفر
۱۶۷۹	۸۸۴۶	۶۷۲۶۱	۲۹۵۷۱	۰	۱۰۷۳۵۷	..... ۳ نفر
۸۱۶	۲۵۰۲	۳۰۳۹۸	۴۴۶۶۳	۳۹۳۳۲	۱۱۷۷۱۲	..... ۴ نفر
۳۱۱	۷۶۸	۴۰۹۵	۱۴۹۹۲	۴۵۶۵۳	۶۵۸۱۹	..... ۵ نفر
۱۳۴	۲۲۵	۷۷۴	۲۴۴۱	۲۴۱۲۷	۲۷۷۰۱	..... ۶ نفر
۷۳	۸۴	۱۹۰	۵۵۵	۹۶۳۶	۱۰۵۳۸	..... ۷ نفر
۵۱	۲۲	۶۲	۱۳۰	۳۷۷۹	۴۰۴۴	..... ۸ نفر
۲۷	۸	۱۹	۲۹	۱۴۴۷	۱۵۳۰	..... ۹ نفر
۱۳	۱۳	۱۴	۱۵	۹۶۸	۱۰۲۳	..... ۱۰ نفر و بیشتر
۱۶۷۰۸	۱۷۷۶۳	۱۲۹۳۳	۸۸۹۵	۶۸۲۲	۶۳۱۵۳	زن .....
۱۵۰۱۲	۸۱۸۳	۰	۰	۰	۲۳۲۲۷	..... ۱ نفر
۱۳۱۳	۸۰۱۳	۶۶۷۴	۰	۰	۱۶۰۰۰	..... ۲ نفر
۲۸۰	۱۳۱۴	۵۲۱۵	۵۲۸۹	۰	۱۲۰۹۸	..... ۳ نفر
۵۹	۱۹۷	۸۶۷	۲۹۶۶	۲۶۰۱	۶۶۹۰	..... ۴ نفر
۲۸	۴۰	۱۴۶	۵۳۳	۲۴۴۱	۳۱۸۸	..... ۵ نفر
۷	۱۱	۲۵	۸۱	۱۰۳۱	۱۱۵۵	..... ۶ نفر
۳	۳	۴	۱۹	۴۶۸	۴۹۷	..... ۷ نفر
۳	۱	۱	۵	۱۶۹	۱۷۹	..... ۸ نفر
۳	۰	۱	۲	۷۰	۷۶	..... ۹ نفر
۰	۱	۰	۰	۴۲	۴۳	..... ۱۰ نفر و بیشتر



## ۱۶-۴- خانوارهای معمولی استان بر حسب جنس سرپرست خانوار و تعداد افراد، تعداد افراد باسواد و بی سواد: آبان ۱۳۹۵ (دنباله)

اظهار نشده	بی سواد					جنس سرپرست خانوار و تعداد افراد در خانوار
	۴ نفر و بیشتر	۳ نفر	۲ نفر	۱ نفر	ندارد	
۷۶	۱۶۶۵	۴۱۲۱	۴۱۰۸۷	۷۸۰۴۲	۳۶۴۰۶۳	مرد وزن .....
۷۵	.	.	.	۱۸۷۶۰	۲۲۰۰۴	۱ نفر .....
.	.	.	۱۱۵۱۸	۱۲۹۵۹	۶۴۷۸۸	۲ نفر .....
.	.	۱۱۱۶	۸۲۸۰	۱۲۶۷۴	۹۷۳۸۵	۳ نفر .....
۱	۲۵۴	۹۶۳	۷۴۳۱	۱۳۱۹۸	۱۰۲۵۵۵	۴ نفر .....
.	۳۱۰	۹۴۰	۶۰۶۸	۱۰۲۱۴	۵۱۴۷۵	۵ نفر .....
.	۳۵۳	۷۵۴	۳۸۸۹	۵۸۶۶	۱۷۹۹۴	۶ نفر .....
.	۳۰۲	۵۰۳	۲۱۸۱	۲۶۷۶	۵۳۷۳	۷ نفر .....
.	۲۱۰	۲۷۶	۱۰۲۷	۱۰۱۴	۱۶۹۶	۸ نفر .....
.	۱۱۷	۱۳۸	۴۰۷	۴۱۷	۵۲۷	۹ نفر .....
.	۱۱۹	۱۳۱	۲۸۶	۲۶۴	۲۶۶	۱۰ نفر و بیشتر .....
۴۴	۱۵۳۲	۴۴۳۱	۳۱۴۳۵	۴۷۵۱۳	۳۳۴۶۳۹	مرد .....
۴۳	.	.	.	۳۷۴۸	۱۳۸۲۱	۱ نفر .....
.	.	.	۱۰۳۴۹	۶۵۶۰	۵۶۳۵۶	۲ نفر .....
.	.	۹۳۸	۷۶۵۷	۸۳۱۰	۹۰۴۵۲	۳ نفر .....
۱	۲۲۰	۸۸۰	۷۰۳۷	۱۰۶۴۴	۹۸۹۳۰	۴ نفر .....
.	۲۷۲	۸۷۹	۵۸۲۹	۸۸۸۶	۴۹۹۵۳	۵ نفر .....
.	۳۳۳	۷۱۹	۳۷۷۶	۵۳۴۷	۱۷۵۲۶	۶ نفر .....
.	۲۸۸	۴۸۸	۲۱۱۷	۲۴۵۴	۵۱۹۱	۷ نفر .....
.	۱۹۵	۲۷۲	۹۹۹	۹۲۷	۱۶۵۱	۸ نفر .....
.	۱۰۸	۱۳۵	۳۹۵	۳۸۷	۵۰۵	۹ نفر .....
.	۱۱۶	۱۲۷	۲۷۶	۲۵۰	۲۵۴	۱۰ نفر و بیشتر .....
۳۲	۱۳۳	۳۸۳	۲۶۵۲	۳۰۵۲۹	۲۹۴۲۴	زن .....
۳۲	.	.	.	۱۵۰۱۲	۸۱۸۳	۱ نفر .....
.	.	.	۱۱۶۹	۶۳۹۹	۸۴۳۲	۲ نفر .....
.	.	۱۷۸	۶۲۳	۴۳۶۴	۶۹۳۳	۳ نفر .....
.	۳۴	۸۳	۳۹۴	۲۵۵۴	۳۶۲۵	۴ نفر .....
.	۲۸	۶۱	۲۳۹	۱۳۲۸	۱۵۲۲	۵ نفر .....
.	۲۰	۳۵	۱۱۳	۵۱۹	۴۶۸	۶ نفر .....
.	۱۴	۱۵	۶۴	۲۲۲	۱۸۲	۷ نفر .....
.	۱۵	۴	۲۸	۸۷	۴۵	۸ نفر .....
.	۹	۳	۱۲	۳۰	۲۲	۹ نفر .....
.	۳	۴	۱۰	۱۴	۱۲	۱۰ نفر و بیشتر .....

مأخذ - مرکز آمار ایران (م.ر).

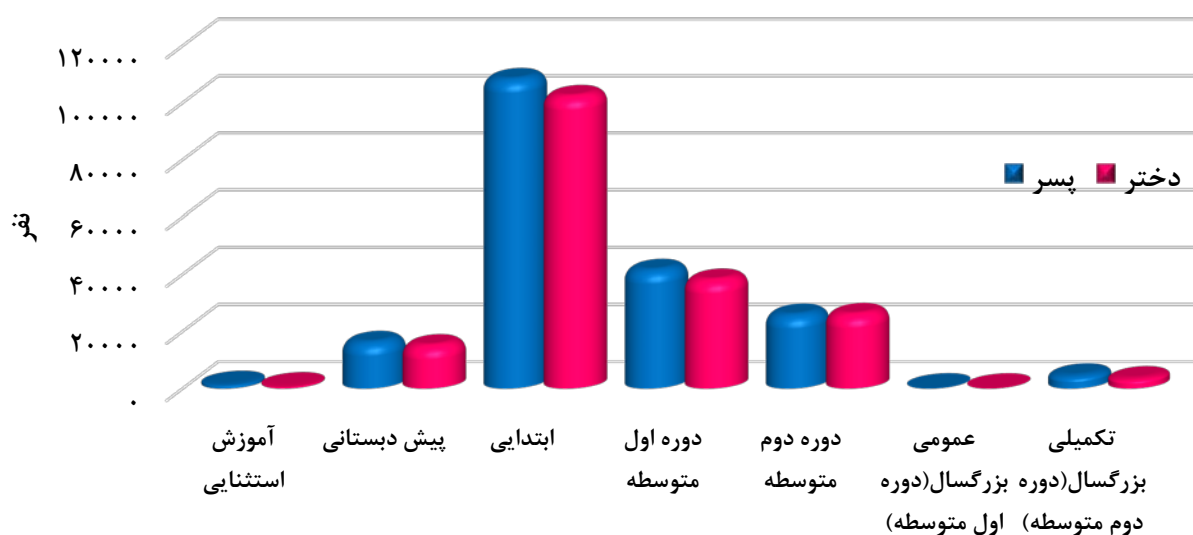
مأخذ - مرکز آمار ایران - دفتر جمعیت، نیروی کار و سرشماری

## ۱۶-۵- دانش آموزان و کارکنان آموزشی، دوره‌های تحصیلی

کارکنان آموزشی		دانش آموزان			سال و دوره تحصیلی
مدیریت و کیفیت بخشی	معلم	دختر	پسر	جمع	
۸۲۶۶	۹۵۸۰	۱۶۹۱۶۷	۱۹۴۹۲۲	۳۶۴۰۸۹	.....۱۳۸۰-۸۱
۶۱۷۷	۱۶۰۶۲	۱۶۷۹۰۶	۱۸۷۰۲۹	۳۵۴۹۳۵	..... ۱۳۸۵-۸۶
۵۰۶	۲۰۱۱۲	۱۶۰۰۵۷	۱۷۵۶۶۷	۳۳۵۷۲۴	..... ۱۳۹۰-۹۱
۲۷۶۳	۲۱۸۴۳	۱۵۷۹۱۴	۱۶۹۲۶۸	۳۲۷۱۸۲	..... ۱۳۹۲-۹۳
۹۶۷۰	۱۴۰۷۷	۱۶۰۴۰۹	۱۷۲۸۱۲	۳۳۳۲۲۱	..... ۱۳۹۳-۹۴
۸۹۷۶	۱۴۱۶۲	۱۶۵۱۴۱	۱۷۵۸۸۸	۳۴۱۰۲۹	..... ۱۳۹۴-۹۵
۹۶۶۳	۱۴۸۲۴	۱۷۳۳۰۱	۱۸۴۸۴۱	۳۵۸۱۴۲	..... ۱۳۹۵-۹۶
۹۰۵۱	۱۴۳۷۲	۱۸۵۱۲۸	۱۹۷۲۵۲	۳۸۲۳۸۰	..... ۱۳۹۶-۹۷
۱۸۴	۴۲۸	۷۵۶	۱۴۵۳	۲۲۰۹	..... آموزش استثنایی
.	.	۱۴۹۱۰	۱۶۰۵۶	۳۰۹۶۶	..... پیش دبستانی
۳۴۰۴	۷۵۵۹	۱۰۲۱۶۰	۱۰۸۱۰۵	۲۱۰۲۶۵	..... ابتدایی
۲۳۷۵	۳۲۶۱	۳۷۹۱۱	۴۱۳۳۴	۷۹۲۴۵	..... دوره اول متوسطه
۳۰۹۵	۳۱۲۴	۲۵۸۶۸	۲۵۶۵۰	۵۱۵۱۸	..... دوره دوم متوسطه
.	.	۸۷	۱۳۱	۲۱۸	..... عمومی بزرگسال (دوره اول متوسطه)
.	.	۳۴۳۶	۴۵۲۳	۷۹۵۹	..... تکمیلی بزرگسال (دوره دوم متوسطه)

مأخذ - اداره کل آموزش و پرورش استان هرمزگان

## ۱۶-۳- دانش آموزان به تفکیک دوره تحصیلی و جنس در سال تحصیلی: ۱۳۹۶-۹۷



مبنا: جدول ۱۶-۵

## ۱۶-۶- دانش آموزان و کارکنان آموزشی، اداره کل آموزش و پرورش

کارکنان آموزشی		دانش آموزان			سال تحصیلی و شهرستان
مدیریت و کیفیت بخشی	معلم	دختر	پسر	جمع	
۸۲۶۶	۹۵۸۰	۱۶۹۱۶۷	۱۹۴۹۲۲	۳۶۴۰۸۹	.....۱۳۸۰-۸۱
۶۱۷۷	۱۶۰۶۲	۱۶۷۹۰۶	۱۸۷۰۲۹	۳۵۴۹۳۵	..... ۱۳۸۵-۸۶
۵۰۶	۲۰۱۱۲	۱۶۰۰۵۷	۱۷۵۶۶۷	۳۳۵۷۲۴	..... ۱۳۹۰-۹۱
۲۷۶۳	۲۱۸۴۳	۱۵۷۹۱۴	۱۶۹۲۶۸	۳۲۷۱۸۲	..... ۱۳۹۲-۹۳
۹۶۷۰	۱۴۰۷۷	۱۶۰۴۰۹	۱۷۲۸۱۲	۳۳۳۲۲۱	..... ۱۳۹۳-۹۴
۸۹۷۶	۱۴۴۶۲	۱۶۵۱۴۱	۱۷۵۸۸۸	۳۴۱۰۲۹	..... ۱۳۹۴-۹۵
۹۶۶۳	۱۴۸۲۴	۱۷۳۳۰۱	۱۸۴۸۴۱	۳۵۸۱۴۲	..... ۱۳۹۵-۹۶
۹۰۵۸	۱۴۳۷۲	۱۸۵۱۲۸	۱۹۷۲۵۲	۳۸۲۳۸۰	..... ۱۳۹۶-۹۷
۱۰	۴۰	۲۵۹	۲۴۹	۵۰۸	..... ابوموسی
۵۷۶	۸۸۳	۸۶۹۲	۹۶۴۶	۱۸۳۳۸	..... بستک
۲۴۳	۳۳۵	۴۲۷۰	۴۴۷۴	۸۷۴۴	..... بشاگرد
۲۹۰۰	۴۶۵۲	۶۷۷۹۳	۷۱۷۶۵	۱۳۹۵۵۸	..... بندرعباس
۷۲۵	۱۲۲۷	۱۶۵۰۱	۱۷۵۱۴	۳۴۰۱۵	..... بندرلنگه
۳۳۶	۵۹۷	۴۸۵۳	۵۳۸۴	۱۰۲۳۷	..... پارسیان
۳۸۷	۵۰۱	۷۳۵۰	۷۹۹۸	۱۵۳۴۸	..... جاسک
۴۲۷	۶۰۱	۶۳۴۶	۶۶۸۲	۱۳۰۲۸	..... حاجی آباد
۳۲۸	۵۸۷	۶۳۵۴	۶۹۰۵	۱۳۲۵۹	..... خمیر
۸۵۷	۱۱۹۹	۱۲۷۰۰	۱۳۶۳۲	۲۶۳۳۲	..... رودان
۲۶۸	۴۴۳	۵۵۳۱	۵۷۹۲	۱۱۳۲۳	..... سیریک
۶۷۲	۱۰۹۱	۱۷۳۴۲	۱۸۳۱۳	۳۵۶۵۵	..... قشم
۱۳۲۹	۲۲۱۶	۲۷۱۳۷	۲۸۸۹۸	۵۶۰۳۵	..... میناب

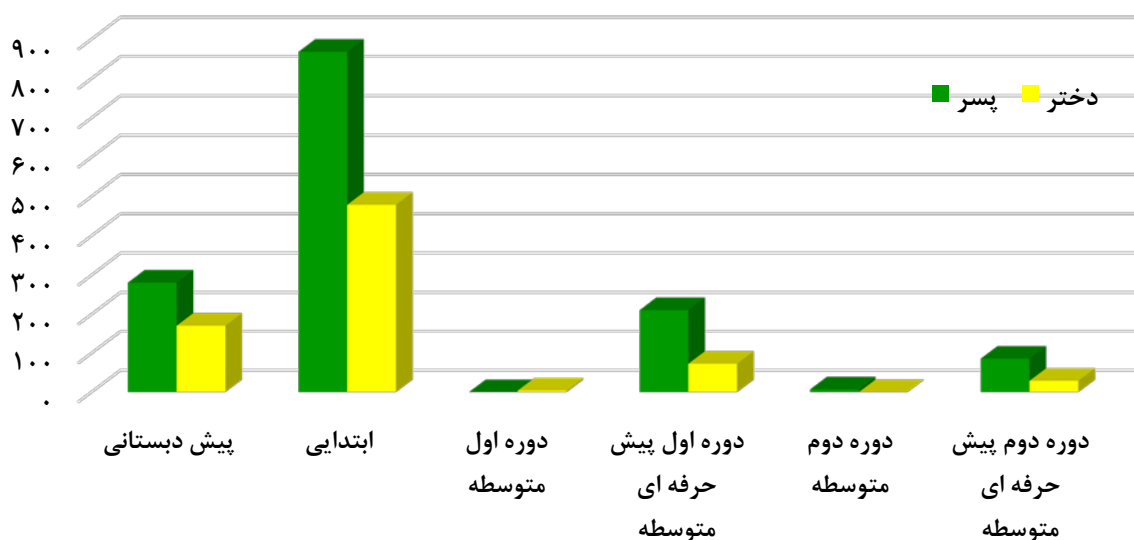
مأخذ - اداره کل آموزش و پرورش استان هرمزگان

## ۱۶-۷- دانش آموزان آموزش استثنایی بر حسب دوره های تحصیلی

دانش آموز			سال و دوره تحصیلی
دختر	پسر	جمع	
۳۹۱	۷۶۷	۱۱۵۸	.....۱۳۸۰-۸۱
۵۸۶	۱۱۴۶	۱۷۳۲	..... ۱۳۸۵-۸۶
۷۶۸	۱۳۹۰	۲۱۵۸	..... ۱۳۹۰-۹۱
۶۲۲	۱۲۳۷	۱۸۵۹	..... ۱۳۹۲-۹۳
۶۳۰	۱۲۵۴	۱۸۸۴	..... ۱۳۹۳-۹۴
۶۴۵	۱۲۷۳	۱۹۱۸	..... ۱۳۹۴-۹۵
۷۰۴	۱۳۴۰	۲۰۴۴	..... ۱۳۹۵-۹۶
۷۵۶	۱۴۵۳	۲۲۰۹	..... ۱۳۹۶-۹۷
۱۷۱	۲۸۱	۴۵۲	..... پیش دبستانی
۴۷۹	۸۶۸	۱۳۴۷	..... ابتدایی
۴	۰	۴	..... دوره اول متوسطه
۷۳	۲۱۱	۲۸۴	..... دوره اول پیش حرفه ای متوسطه
۰	۷	۷	..... دوره دوم متوسطه
۲۹	۸۶	۱۱۵	..... دوره دوم پیش حرفه ای متوسطه

مأخذ - اداره کل آموزش و پرورش استان هرمزگان

## ۱۶-۴- دانش آموزان آموزش استثنایی بر حسب دوره های تحصیلی: ۱۳۹۶-۹۷



مبنا: جدول ۱۶-۷



## ۸-۱۶- دانش آموزان، کارکنان و امکانات آموزشی دوره آموزش استثنایی

کلاس	آموزشگاه	کارکنان آموزشی		دانش آموز			سال تحصیلی و شهرستان
		مدیریت و کیفیت آموزشی	معلم	دختر	پسر	جمع	
۱۵۰	۲۴	۳۵	۱۹۰	۳۹۱	۷۶۷	۱۱۵۸	.....۱۳۸۰-۸۱
۲۵۲	۷۶	۱۲۵	۲۶۹	۵۸۶	۱۱۴۶	۱۷۳۲	..... ۱۳۸۵-۸۶
۴۱۹	۱۰۷	۱۳	۴۴۱	۷۶۸	۱۳۹۰	۲۱۵۸	..... ۱۳۹۰-۹۱
۳۳۹	۱۱۲	۷۷	۵۴۷	۶۲۲	۱۲۳۷	۱۸۵۹	..... ۱۳۹۲-۹۳
۳۶۸	۱۲۱	۱۸۹	۳۶۱	۶۳۰	۱۲۵۴	۱۸۸۴	..... ۱۳۹۳-۹۴
۳۱۱	۱۲۳	۲۱۴	۳۵۵	۶۴۵	۱۲۷۳	۱۹۱۸	..... ۱۳۹۴-۹۵
۳۴۳	۱۲۸	۲۲۲	۳۶۲	۷۰۴	۱۳۴۰	۲۰۴۴	..... ۱۳۹۵-۹۶
۳۳۷	۱۳۶	۱۸۴	۴۲۸	۷۵۶	۱۴۵۳	۲۲۰۹	..... ۱۳۹۶-۹۷
۰	۰	۰	۰	۰	۰	۰	..... ابوموسی
۲۱	۱۱	۹	۲۶	۳۱	۸۱	۱۱۲	..... بستک
۲	۲	۰	۱	۱	۷	۸	..... بشاگرد
۱۲۹	۳۸	۸۳	۱۸۵	۳۱۶	۵۷۱	۸۸۷	..... بندرعباس
۲۲	۱۰	۹	۲۸	۴۲	۹۱	۱۳۳	..... بندرلنگه
۱۴	۶	۹	۲۳	۲۵	۶۲	۸۷	..... پارسیان
۸	۴	۷	۱۴	۸	۳۱	۳۹	..... جاسک
۹	۶	۷	۱۱	۲۹	۲۹	۵۸	..... حاجی آباد
۲۱	۹	۱۱	۲۱	۳۱	۱۰۲	۱۳۳	..... خمیر
۴۶	۲۱	۲۱	۴۵	۱۰۷	۱۸۴	۲۹۱	..... رودان
۹	۷	۵	۱۴	۱۹	۳۲	۵۱	..... سیریک
۱۹	۹	۸	۲۱	۴۱	۸۷	۱۲۸	..... قشم
۳۷	۱۳	۱۵	۳۹	۱۰۶	۱۷۶	۲۸۲	..... میناب

مأخذ - اداره کل آموزش و پرورش استان هرمزگان-مدیریت آموزش و پرورش استثنایی

## ۹-۱۶- دانش آموزان و امکانات آموزشی دوره پیش دبستانی

کلاس	آموزشگاه	دانش آموز			سال تحصیلی و شهرستان
		دختر	پسر	جمع	
۲۵۳	۱۷۳	۲۷۸۹	۲۷۴۸	۵۵۳۷	.....۱۳۸۰-۸۱
۵۹۸	۴۹۵	۶۵۴۷	۶۴۱۰	۱۲۹۵۷	..... ۱۳۸۵-۸۶
۹۶۲	۷۸۵	۱۰۵۰۶	۱۱۰۸۱	۲۱۵۸۷	..... ۱۳۹۰-۹۱
۸۶۱	۴۸۶	۷۸۹۰	۸۴۷۷	۱۶۳۶۷	..... ۱۳۹۲-۹۳
۱۳۰۰	۶۲۰	۹۲۵۱	۹۹۲۱	۱۹۱۷۲	..... ۱۳۹۳-۹۴
۱۳۱۶	۶۷۱	۱۰۰۹۹	۱۰۴۸۰	۲۰۵۷۹	..... ۱۳۹۴-۹۵
۱۸۳۷	۹۶۰	۱۲۴۲۰	۱۲۹۳۷	۲۵۳۵۷	..... ۱۳۹۵-۹۶
<b>۲۳۱۷</b>	<b>۱۱۵۶</b>	<b>۱۴۹۱۰</b>	<b>۱۶۰۵۶</b>	<b>۳۰۹۶۶</b>	..... <b>۱۳۹۶-۹۷</b>
۳	۱	۲۶	۲۵	۵۱	..... ابوموسی
۷۷	۴۸	۷۰۰	۷۵۸	۱۴۵۸	..... بستک
۲۱۲	۱۰۹	۵۵۹	۵۹۸	۱۱۵۷	..... بشاگرد
۵۲۰	۳۴۴	۴۵۰۴	۴۷۷۷	۹۲۸۱	..... بندرعباس
۲۰۵	۱۳۴	۱۳۱۸	۱۴۱۶	۲۷۳۴	..... بندرلنگه
۵۸	۳۱	۴۵۹	۴۴۱	۹۰۰	..... پارسیان
۲۲۸	۱۰۰	۹۳۴	۹۴۹	۱۸۸۳	..... جاسک
۱۴۵	۸۸	۵۵۲	۶۳۰	۱۱۸۲	..... حاجی آباد
۴۱	۲۵	۴۴۵	۴۳۱	۸۷۶	..... خمیر
۲۰۲	۸۰	۱۱۴۰	۱۲۷۷	۲۴۱۷	..... رودان
۱۱۲	۲۳	۷۱۰	۶۹۶	۱۴۰۶	..... سیریک
۱۴۹	۶۹	۱۲۴۱	۱۲۸۷	۲۵۲۸	..... قشم
۴۳۵	۱۰۴	۲۳۲۲	۲۷۷۱	۵۰۹۳	..... میناب

مأخذ - اداره کل آموزش و پرورش استان هرمزگان

## ۱۰-۱۶- دانش آموزان، کارکنان و امکانات آموزشی دوره ابتدایی

کلاس	آموزشگاه	کارکنان آموزشی		دانش آموزان			سال تحصیلی و شهرستان
		مدیریت و کیفیت آموزشی	معلم	دختر	پسر	جمع	
۷۲۶۱	۱۸۹۳	۳۴۰۶	۴۹۳۰	۸۵۳۲۲	۹۴۳۲۶	۱۷۹۶۴۸	.....۱۳۸۰-۸۱
۶۷۴۵	۱۸۶۸	۱۶۳۴	۷۴۷۴	۷۰۳۷۳	۷۵۶۴۸	۱۴۶۰۲۱	..... ۱۳۸۵-۸۶
۶۶۳۹	۱۸۳۳	۱۴۴	۷۸۲۷	۶۹۵۶۶	۷۳۷۰۳	۱۴۳۲۶۹	..... ۱۳۹۰-۹۱
۸۲۲۹	۱۹۱۰	۹۶۳	۹۹۹۴	۸۶۶۶۲	۹۱۴۳۵	۱۷۸۰۹۷	..... ۱۳۹۲-۹۳
۸۲۰۴	۱۹۳۴	۳۵۳۴	۷۵۱۵	۸۹۵۹۴	۹۵۰۴۱	۱۸۴۶۳۵	..... ۱۳۹۳-۹۴
۸۵۷۹	۱۹۹۳	۳۱۶۵	۷۷۸۵	۹۲۸۸۲	۹۸۵۱۷	۱۹۱۳۹۹	..... ۱۳۹۴-۹۵
۸۶۰۶	۲۰۱۶	۳۲۱۶	۷۷۲۲	۹۶۷۵۲	۱۰۲۴۰۱	۱۹۹۱۵۳	..... ۱۳۹۵-۹۶
۱۹۶۵	۲۰۴۰	۳۴۰۴	۷۵۵۹	۱۰۲۱۶۰	۱۰۸۱۰۵	۲۱۰۲۶۵	..... ۱۳۹۶-۹۷
۱۳	۳	۷	۱۵	۱۵۴	۱۶۶	۳۲۰	..... ابوموسی
۴۴۸	۱۱۰	۱۴۹	۴۳۵	۴۲۸۱	۴۷۵۶	۹۰۳۷	..... بستک
۳۰۰	۱۶۴	۵۵	۲۲۸	۲۴۲۱	۲۵۰۵	۴۹۲۶	..... بشاگرد
۲۷۵۸	۴۴۷	۱۲۴۵	۲۲۱۰	۳۷۴۵۵	۳۹۶۰۶	۷۷۰۶۱	..... بندرعباس
۸۲۳	۱۸۶	۲۷۸	۶۸۱	۹۴۶۲	۱۰۰۹۷	۱۹۵۵۹	..... بندرلنگه
۲۶۰	۵۲	۹۹	۲۶۱	۲۶۲۵	۲۸۳۸	۵۴۶۳	..... پارسیان
۵۶۴	۱۶۵	۱۱۲	۳۱۴	۴۱۸۸	۴۲۱۷	۸۴۰۵	..... جاسک
۳۸۲	۱۴۴	۱۴۱	۳۳۴	۳۴۹۴	۳۶۱۱	۷۱۰۵	..... حاجی آباد
۳۲۶	۸۳	۱۲۱	۳۲۲	۳۵۶۱	۳۸۴۳	۷۴۰۴	..... خمیر
۶۴۱	۱۵۹	۲۶۹	۶۲۵	۶۸۷۱	۷۱۶۸	۱۴۰۳۹	..... رودان
۲۹۸	۸۱	۷۹	۲۶۳	۲۸۰۶	۳۰۰۳	۵۸۰۹	..... سیریک
۸۰۱	۱۲۹	۳۲۰	۶۰۳	۱۰۱۳۲	۱۰۷۱۹	۲۰۸۵۱	..... قشم
۱۳۵۱	۳۱۷	۵۲۹	۱۲۶۸	۱۴۷۱۰	۱۵۵۷۶	۳۰۲۸۶	..... میناب

مأخذ - اداره کل آموزش و پرورش استان هرمزگان

## ۱۱-۱۶- دانش آموزان، کارکنان و امکانات آموزشی دوره اول متوسطه

کلاس	آموزشگاه	کارکنان آموزشی		دانش آموزان			سال تحصیلی و شهرستان
		مدیریت و کیفیت آموزشی	معلم	دختر	پسر	جمع	
۳۴۵۱	۷۶۰	۲۳۴۴	۲۶۹۶	۴۳۱۶۰	۵۵۱۱۶	۹۸۲۷۶	.....۱۳۸۰-۸۱
۳۷۲۵	۸۷۰	۱۹۰۲	۴۰۸۱	۴۲۶۱۶	۴۹۷۰۴	۹۲۳۲۰	..... ۱۳۸۵-۸۶
۳۴۰۵	۸۰۴	۱۳۵	۵۳۵۱	۳۶۶۵۵	۴۰۷۰۱	۷۷۳۵۶	..... ۱۳۹۰-۹۱
۲۲۱۸	۷۵۸	۵۱۲	۴۱۱۳	۲۳۰۴۷	۲۵۵۶۹	۴۸۶۱۶	..... ۱۳۹۲-۹۳
۲۲۲۱	۷۶۲	۱۹۶۴	۲۴۹۶	۲۳۷۷۸	۲۵۵۵۲	۴۹۳۳۰	..... ۱۳۹۳-۹۴
۳۲۵۲	۷۷۶	۲۲۷۵	۳۱۴۶	۳۵۵۱۶	۳۸۲۷۹	۷۳۷۹۵	..... ۱۳۹۴-۹۵
۳۲۴۶	۷۹۴	۲۱۳۰	۳۴۳۵	۳۶۸۹۷	۴۰۰۳۹	۷۶۹۳۶	..... ۱۳۹۵-۹۶
۳۳۰۱	۷۹۴	۲۳۷۵	۳۲۶۱	۳۷۹۱۱	۴۱۳۳۴	۷۹۲۴۵	..... ۱۳۹۶-۹۷
۶	۲	۰	۸	۴۵	۳۷	۸۲	..... ابوموسی
۱۹۴	۵۵	۱۶۲	۱۹۵	۱۹۴۰	۲۱۲۴	۴۰۶۴	..... بستک
۸۵	۲۵	۸۵	۴۸	۷۹۶	۸۸۶	۱۶۸۲	..... بشاگرد
۱۰۵۲	۲۱۴	۶۸۲	۱۱۰۵	۱۴۱۲۵	۱۵۰۳۵	۲۹۱۶۰	..... بندرعباس
۲۸۵	۶۴	۱۹۳	۲۷۳	۳۲۸۱	۳۶۹۸	۶۹۷۹	..... بندرلنگه
۱۰۷	۳۲	۸۷	۱۷۲	۱۰۰۵	۱۱۲۷	۲۱۳۲	..... پارسیان
۱۴۸	۳۹	۱۳۱	۱۰۲	۱۳۴۵	۱۶۵۵	۳۰۰۰	..... جاسک
۱۳۴	۴۱	۹۲	۱۳۷	۱۳۴۶	۱۴۵۱	۲۷۹۷	..... حاجی آباد
۱۲۷	۳۴	۹۱	۱۲۳	۱۳۰۵	۱۴۱۶	۲۷۲۱	..... خمیر
۲۶۰	۷۰	۲۳۵	۲۸۴	۲۶۶۱	۲۹۴۱	۵۶۰۲	..... رودان
۱۰۵	۲۹	۷۴	۸۳	۱۰۹۷	۱۱۷۸	۲۲۷۵	..... سیریک
۲۹۶	۷۱	۱۷۸	۲۴۵	۳۴۳۱	۳۷۰۵	۷۱۳۶	..... قشم
۵۰۲	۱۱۸	۳۶۵	۴۸۶	۵۵۳۴	۶۰۸۱	۱۱۶۱۵	..... میناب

مأخذ - اداره کل آموزش و پرورش استان هرمزگان

## ۱۶-۱۲- دانش آموزان ، کارکنان و امکانات آموزشی دوره دوم متوسطه

کلاس	آموزشگاه	کارکنان آموزشی		دانش آموزان			سال تحصیلی و شهرستان
		مدیریت و کیفیت آموزشی	معلم	دختر	پسر	جمع	
۲۴۱۵	۴۳۶	۲۴۲۰	۱۷۶۴	۳۷۵۰۵	۴۱۹۶۵	۷۹۴۷۰	..... ۱۳۸۰-۸۱
۳۷۰۹	۷۶۱	۲۴۲۸	۴۰۸۲	۴۳۰۶۱	۴۶۶۲۳	۸۹۶۸۴	..... ۱۳۸۵-۸۶
۳۱۲۳	۶۱۴	۲۱۵	۶۴۹۳	۳۲۴۰۴	۳۶۵۵۵	۶۸۹۵۹	..... ۱۳۹۰-۹۱
۳۴۸۲	۶۳۰	۱۲۰۴	۶۴۸۹	۳۶۹۶۱	۳۹۲۰۲	۷۶۱۶۳	..... ۱۳۹۲-۹۳
۳۴۴۳	۶۲۸	۳۹۸۳	۳۷۰۵	۳۵۳۳۳	۳۷۵۶۵	۷۲۸۹۸	..... ۱۳۹۳-۹۴
۲۶۱۰	۵۸۵	۳۳۲۲	۳۱۷۶	۲۴۳۸۶	۲۵۰۹۵	۴۹۴۸۱	..... ۱۳۹۴-۹۵
۲۶۷۰	۵۸۷	۳۱۱۴	۳۲۵۱	۲۴۹۵۵	۲۵۲۷۱	۵۰۲۲۶	..... ۱۳۹۵-۹۶
۲۷۱۹	۵۶۷	۳۰۹۵	۳۱۲۴	۲۵۸۶۸	۲۵۶۵۰	۵۱۵۱۸	..... ۱۳۹۶-۹۷
۱۵	۴	۳	۱۷	۲۷	۲۱	۴۸	..... ابوموسی
۱۸۶	۴۱	۲۵۶	۲۲۷	۱۵۰۴	۱۵۱۹	۳۰۲۳	..... بستک
۷۱	۲۰	۱۰۳	۵۸	۴۹۳	۴۷۸	۹۷۱	..... بشاگرد
۸۷۴	۱۵۴	۸۹۰	۱۱۵۲	۹۸۴۸	۹۶۱۸	۱۹۴۶۶	..... بندرعباس
۲۶۳	۵۶	۲۴۵	۲۴۵	۲۲۱۷	۲۰۳۵	۴۲۵۲	..... بندرلنگه
۸۸	۲۱	۱۴۱	۱۴۱	۶۷۰	۷۵۶	۱۴۲۶	..... پارسیان
۹۱	۲۴	۱۳۷	۷۱	۷۳۴	۹۴۳	۱۶۷۷	..... جاسک
۱۰۶	۲۶	۱۸۷	۱۱۹	۸۳۸	۹۰۰	۱۷۳۸	..... حاجی آباد
۱۰۱	۲۲	۱۰۵	۱۲۱	۸۶۵	۹۴۴	۱۸۰۹	..... خمیر
۱۸۹	۴۳	۳۳۲	۲۴۵	۱۸۰۰	۱۹۲۳	۳۷۲۳	..... رودان
۹۴	۲۲	۱۱۰	۸۳	۸۹۹	۸۴۷	۱۷۴۶	..... سیریک
۲۲۵	۴۸	۱۶۶	۲۲۲	۲۱۷۸	۲۰۸۱	۴۲۵۹	..... قشم
۴۱۶	۸۶	۴۲۰	۴۲۳	۳۷۹۵	۳۵۸۵	۷۳۸۰	..... میناب

مأخذ - اداره کل آموزش و پرورش استان هرمزگان

## ۱۳-۱۶- دانش آموزان دوره دوم متوسطه بر حسب شاخه تحصیلی و شهرستان: سال تحصیلی ۹۷-۱۳۹۶

پایه دهم		جمع			سال تحصیلی و شهرستان
دختر	پسر	دختر	پسر	جمع	
۱۰۱۷۱	۱۱۵۶۴	۲۵۱۶۱	۲۵۶۵۰	۵۱۵۱۱	کل استان .....
۹	۱۱	۲۷	۲۱	۴۸	ابوموسی .....
۶۵۶	۶۷۷	۱۵۰۴	۱۵۱۹	۳۰۲۳	بستک .....
۱۸۵	۱۹۶	۴۹۳	۴۷۸	۹۷۱	بشاگرد .....
۴۲۴۸	۴۳۴۲	۹۱۴۸	۹۶۱۸	۱۹۴۶۶	بندرعباس .....
۹۲۸	۹۰۷	۲۲۱۷	۲۰۳۵	۴۲۵۲	بندرلنگه .....
۲۶۱	۳۲۲	۶۷۰	۷۵۶	۱۴۲۶	پارسیان .....
۳۱۷	۴۳۷	۷۳۴	۹۴۳	۱۶۷۷	جاسک .....
۳۵۴	۴۱۲	۸۳۸	۹۰۰	۱۷۳۸	حاجی آباد .....
۳۳۲	۴۴۰	۸۶۵	۹۴۴	۱۸۰۹	خمیر .....
۶۹۸	۸۰۵	۱۸۰۰	۱۹۲۳	۳۷۲۳	رودان .....
۳۳۱	۳۹۴	۸۹۹	۸۴۷	۱۷۴۶	سیریک .....
۹۵۵	۹۲۸	۲۱۷۸	۲۰۸۱	۴۲۵۹	قشم .....
۱۵۹۷	۱۶۹۳	۳۷۹۵	۳۵۸۵	۷۳۸۰	میناب .....

پایه یازدهم						سال تحصیلی و شهرستان
کار و دانش		فنی و حرفه‌ای		متوسطه نظری		
دختر	پسر	دختر	پسر	دختر	پسر	
۱۴۴۵	۳۴۴۱	۱۰۶۵	۲۰۴۷	۷۰۹۷	۵۰۷۱	کل استان .....
۰	۳	۰	۰	۱۱	۶	ابوموسی .....
۳۱	۵۷	۷۶	۲۱۴	۴۲۰	۳۴۳	بستک .....
۶۱	۱۱۱	۰	۰	۱۲۴	۸۷	بشاگرد .....
۵۷۸	۱۳۳۴	۴۵۸	۹۵۵	۲۶۱۱	۱۷۴۴	بندرعباس .....
۷۳	۱۸۳	۷۲	۱۲۱	۶۴۷	۵۱۳	بندرلنگه .....
۵۱	۸۴	۳۷	۹۵	۱۶۸	۱۳۸	پارسیان .....
۳۹	۱۳۲	۲۵	۵۴	۱۹۴	۲۰۸	جاسک .....
۴۸	۲۳۳	۵۲	۵۰	۲۲۲	۱۲۲	حاجی آباد .....
۳۷	۱۴۲	۶	۳۹	۲۶۶	۱۹۳	خمیر .....
۱۲۹	۳۲۲	۹۶	۱۸۵	۵۰۴	۳۷۳	رودان .....
۶۲	۱۱۰	۲۵	۴۲	۲۶۰	۱۵۵	سیریک .....
۱۲۸	۲۹۸	۵۶	۸۰	۶۱۵	۴۷۲	قشم .....
۲۰۸	۴۳۹	۱۶۲	۲۱۲	۱۰۵۵	۷۲۴	میناب .....

## ۱۳-۱۶- دانش آموزان دوره دوم متوسطه بر حسب شاخه تحصیلی و شهرستان: سال تحصیلی ۹۷-۱۳۹۶

پیش دانشگاهی		سال تحصیلی و شهرستان
دختر	پسر	
۵۳۹۰	۳۵۱۳	کل استان .....
۷	۱	ابوموسی .....
۳۲۱	۲۲۸	بستک .....
۱۲۳	۸۴	بشاگرد .....
۱۹۵۳	۱۲۴۳	بندرعباس .....
۴۹۷	۳۱۱	بندرلنگه .....
۱۵۳	۱۱۷	پارسیان .....
۱۵۹	۱۱۲	جاسک .....
۱۶۲	۸۳	حاجی آباد .....
۲۲۴	۱۳۰	خمیر .....
۳۷۳	۲۳۸	رودان .....
۲۲۱	۱۴۶	سیریک .....
۴۲۴	۳۰۳	قشم .....
۷۷۳	۵۱۷	میناب .....

مأخذ - اداره کل آموزش و پرورش استان هرمزگان

## ۱۶-۱۴- دانش آموزان و امکانات آموزشی دوره عمومی بزرگسال ( دوره اول متوسطه)

کلاس	آموزشگاه	دانش آموز			سال تحصیلی و شهرستان
		زن	مرد	جمع	
۱۷	۳	۲۴۶	۲۷۹	۵۲۵	.....۱۳۸۰-۸۱
۱۲	۴	۷۲	۵۷	۱۲۹	..... ۱۳۸۵-۸۶
۷۰	۳۰	۲۶۷	۴۱۳	۶۸۰	..... ۱۳۹۰-۹۱
...	...	...	...	...	..... ۱۳۹۲-۹۳
۰	۰	۰	۰	۰	..... ۱۳۹۳-۹۴
۹	۱۳	۴۲	۵۶	۹۸	..... ۱۳۹۴-۹۵
۰	۰	۰	۰	۰	..... ۱۳۹۵-۹۶
۰	۲۱	۱۷	۱۳۱	۲۱۸	..... ۱۳۹۶-۹۷
۰	۰	۰	۰	۰	..... ابوموسی
۰	۲	۳	۱۸	۲۱	..... بستک
۰	۰	۰	۰	۰	..... بشاگرد
۰	۱۳	۶۶	۹۷	۱۶۳	..... بندرعباس
۰	۲	۱۵	۲	۱۷	..... بندرلنگه
۰	۰	۰	۰	۰	..... پارسیان
۰	۰	۰	۰	۰	..... جاسک
۰	۰	۰	۰	۰	..... حاجی آباد
۰	۰	۰	۰	۰	..... خمیر
۰	۰	۰	۰	۰	..... رودان
۰	۰	۰	۰	۰	..... سیریک
۰	۱	۰	۱	۱	..... قشم
۰	۳	۳	۱۳	۱۶	..... میناب

مأخذ - اداره کل آموزش و پرورش استان هرمزگان



## ۱۵-۱۶- دانش آموزان و امکانات آموزشی دوره تکمیلی بزرگسال (دوره دوم متوسطه)

کلاس	آموزشگاه	دانش آموز			سال تحصیلی و شهرستان
		زن	مرد	جمع	
۵۸	۹	۷۶۶	۱۳۱۵	۲۰۸۱	.....۱۳۸۰-۸۱
۲۷۵	۷۴	۲۱۲۷	۴۱۷۵	۶۳۰۲	..... ۱۳۸۵-۸۶
۹۶۷	۱۴۲	۵۰۸۸	۷۹۰۱	۱۲۹۸۹	..... ۱۳۹۰-۹۱
۴۷۲	۱۵۸	۲۷۳۲	۳۳۴۸	۶۰۸۰	..... ۱۳۹۲-۹۳
۵۰۹	۱۳۶	۱۸۲۳	۳۴۷۹	۵۳۰۲	..... ۱۳۹۳-۹۴
۳۵۴	۹۶	۱۵۷۱	۲۱۸۸	۳۷۵۹	..... ۱۳۹۴-۹۵
۲۹۴	۸۱	۱۵۷۳	۲۸۵۳	۴۴۲۶	..... ۱۳۹۵-۹۶
.	۱۴۱	۳۴۳۶	۴۵۲۳	۷۹۵۹	..... ۱۳۹۶-۹۷
.	۱	۷	.	۷	..... ابوموسی
.	۱۲	۲۳۳	۳۹۰	۶۲۳	..... بستک
.	.	.	.	.	..... بيشاگرد
.	۵۶	۱۴۷۹	۲۰۶۱	۳۵۴۰	..... بندرعباس
.	۹	۱۶۶	۱۷۵	۳۴۱	..... بندرلنگه
.	۶	۶۹	۱۶۰	۲۲۹	..... پارسیان
.	۶	۱۴۱	۲۰۳	۳۴۴	..... جاسک
.	۵	۸۷	۶۱	۱۴۸	..... حاجی آباد
.	۲	۱۴۷	۱۶۹	۳۱۶	..... خمیر
.	۸	۱۲۱	۱۳۹	۲۶۰	..... رودان
.	۱	.	۳۶	۳۶	..... سیریک
.	۱۴	۳۱۹	۴۳۳	۷۵۲	..... قشم
.	۲۱	۶۶۷	۶۹۶	۱۳۶۳	..... میناب

مأخذ - اداره کل آموزش و پرورش استان هرمزگان

## ۱۶-۱۶- سوادآموزان تحت پوشش دوره‌های نهضت سوادآموزی در نقاط شهری و روستایی

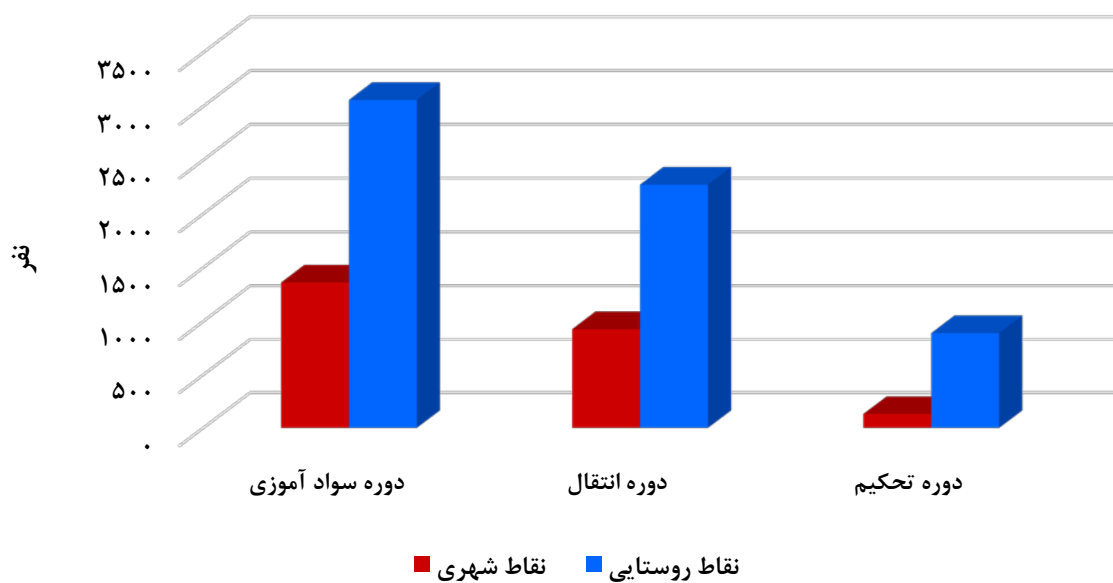
نقاط روستایی <sup>(۱)</sup>			نقاط شهری			کل			سال و دوره <sup>(۱)</sup>
زن	مرد	جمع	زن	مرد	جمع	زن	مرد	جمع	
<b>دوره سوادآموزی</b>									
...	...	...	...	...	...	...	...	...	..... ۱۳۸۰
...	...	...	...	...	...	...	...	...	..... ۱۳۸۵
...	...	...	...	...	...	...	...	...	..... ۱۳۹۰
...	...	...	...	...	...	...	...	...	..... ۱۳۹۲
۲۲۱۳	۱۵۹۷	۳۸۱۰	۸۹۷	۴۷۰	۱۳۶۷	۳۱۱۰	۲۰۶۷	۵۱۷۷	..... ۱۳۹۳
۲۷۸۷	۱۷۴۵	۴۵۳۲	۵۷۰	۲۸۹	۸۵۹	۳۳۵۷	۲۰۳۴	۵۳۹۱	..... ۱۳۹۴
۲۵۴۹	۱۴۰۷	۳۹۵۶	۹۴۶	۵۳۴	۱۴۸۰	۳۴۹۵	۱۹۴۱	۵۴۳۶	..... ۱۳۹۵
۲۱۰۱	۹۵۷	۳۰۵۸	۹۸۴	۳۷۶	۱۳۶۰	۳۰۸۵	۱۳۳۳	۴۴۱۸	..... ۱۳۹۶
<b>دوره انتقال</b>									
...	...	...	...	...	...	...	...	...	..... ۱۳۸۰
...	...	...	...	...	...	...	...	...	..... ۱۳۸۵
...	...	...	...	...	...	...	...	...	..... ۱۳۹۰
...	...	...	...	...	...	...	...	...	..... ۱۳۹۲
۲۸۴۶	۲۷۷	۳۱۲۳	۱۵۶۲	۳۴	۱۵۹۶	۴۴۰۸	۳۱۱	۴۷۱۹	..... ۱۳۹۳
۲۸۶۸	۳۱۸	۳۱۸۶	۱۰۷۴	۵۷	۱۱۳۱	۳۹۴۲	۳۷۵	۴۳۱۷	..... ۱۳۹۴
۲۰۴۱	۲۷۱	۲۳۱۲	۷۹۹	۱۰۹	۹۰۸	۲۸۴۰	۳۸۰	۳۲۲۰	..... ۱۳۹۵
۲۰۷۴	۱۹۷	۲۲۷۱	۸۴۸	۷۹	۹۲۷	۲۹۲۲	۲۷۶	۳۱۹۸	..... ۱۳۹۶
<b>دوره تحکیم</b>									
...	...	...	...	...	...	...	...	...	..... ۱۳۸۰
...	...	...	...	...	...	...	...	...	..... ۱۳۸۵
...	...	...	...	...	...	...	...	...	..... ۱۳۹۰
...	...	...	...	...	...	...	...	...	..... ۱۳۹۲
۱۰۹۰	۲۲۹	۱۳۱۹	۵۳۲	۱۴	۵۴۶	۱۶۲۲	۲۴۳	۱۸۶۵	..... ۱۳۹۳
۱۱۴۷	۲۸۱	۱۴۲۸	۲۸۱	۲۸	۳۰۹	۱۴۲۸	۳۰۹	۱۷۳۷	..... ۱۳۹۴
۱۰۷۷	۱۶۵	۱۲۴۲	۲۵۹	۲۹	۲۸۸	۱۳۳۶	۱۹۴	۱۵۳۰	..... ۱۳۹۵
۷۶۴	۱۲۶	۸۹۰	۱۳۱	۰	۱۳۱	۸۹۵	۱۲۶	۱۰۲۱	..... ۱۳۹۶

۱- از سال ۱۳۹۰ نظام آموزشی به دوره‌های سوادآموزی، انتقال و تحکیم تغییر یافت.

۲- شامل اطلاعات مربوط به عشایر تحت پوشش سازمان نهضت سوادآموزی نیز می‌باشد.

مأخذ - مدیریت نهضت سوادآموزی استان هرمزگان

۱۶-۵- سواد آموزان دوره های سواد آموزی، انتقال و تحکیم در نقاط شهری و روستایی: ۱۳۹۶



مبنا: جدول ۱۶-۱۶

## ۱۶-۱۷- تعداد قبول شدگان دوره ابتدایی و دوره اول متوسطه بر حسب جنس

دوره اول متوسطه			ابتدایی			سال تحصیلی و شهرستان
دختر	پسر	جمع	دختر	پسر	جمع	
...	...	۲۵۲۰۳	...	...	۳۴۲۵۰	.....۱۳۸۰-۸۱
...	...	۲۷۷۰۵	...	...	۲۷۹۷۴	.....۱۳۸۵-۸۶
...	...	۱۹۳۸۶	...	...	۲۰۹۶۹	.....۱۳۹۰-۹۱
...	...	۲۳۲۶۶	...	...	۲۵۳۶۴	.....۱۳۹۲-۹۳
۳۴۶۸۰	۳۵۹۲۷	۷۰۶۰۷	۸۲۹۵۹	۹۱۶۳۶	۱۷۴۵۹۵	.....۱۳۹۳-۹۴
۲۳۱۹۱	۲۴۱۲۴	۴۷۳۱۵	۸۳۶۷۶	۹۴۴۲۸	۱۷۸۱۰۴	.....۱۳۹۴-۹۵
۳۴۷۱۸	۳۶۴۹۹	۷۱۲۱۷	۸۹۵۶۷	۹۶۳۸۵	۱۸۵۹۵۲	.....۱۳۹۵-۹۶
<b>۳۷۹۵۹</b>	<b>۴۰۳۶۶</b>	<b>۷۸۳۲۵</b>	<b>۹۴۷۷۷</b>	<b>۱۰۱۹۶۹</b>	<b>۱۹۶۷۴۶</b>	..... <b>۱۳۹۶-۹۷</b>
۴۴	۳۸	۸۲	۱۴۹	۱۵۲	۳۰۱	.....ابوموسی
۱۸۴۱	۱۸۸۲	۳۷۲۳	۳۹۸۱	۴۴۶۷	۸۴۴۸	.....بستک
۷۸۳	۸۶۳	۱۶۴۶	۲۳۳۳	۲۴۰۳	۴۷۳۶	.....بشاگرد
۱۳۸۶۱	۱۴۹۴۲	۲۸۸۰۳	۳۳۶۳۴	۳۶۹۷۴	۷۰۶۰۸	.....بندرعباس
۳۲۱۸	۳۳۹۱	۶۶۰۹	۸۷۳۸	۹۰۳۹	۱۷۷۷۷	.....بندرلنگه
۹۸۸	۱۰۶۹	۲۰۵۷	۲۱۲۶	۲۵۲۷	۴۶۵۳	.....پارسیان
۱۲۷۰	۱۵۸۷	۲۸۵۷	۳۹۵۵	۳۹۱۴	۷۸۶۹	.....جاسک
۱۳۰۳	۱۴۳۹	۲۷۴۲	۳۲۶۲	۳۳۶۲	۶۶۲۴	.....حاجی آباد
۱۲۶۲	۱۳۵۷	۲۶۱۹	۳۴۱۹	۳۶۶۲	۷۰۸۱	.....خمیر
۲۵۳۹	۲۷۲۵	۵۲۶۴	۶۶۳۱	۶۹۳۱	۱۳۵۶۲	.....رودان
۱۰۵۰	۱۰۶۵	۲۱۱۵	۲۴۵۳	۲۷۲۲	۵۱۷۵	.....سیریک
۳۳۳۶	۳۳۷۱	۶۷۰۷	۱۰۹۰۶	۱۱۵۰۵	۲۲۴۱۱	.....قشم
۶۴۶۴	۶۶۳۷	۱۳۱۰۱	۱۳۱۹۰	۱۴۳۱۱	۲۷۵۰۱	.....میناب

مأخذ - اداره کل آموزش و پرورش استان هرمزگان

## ۱۸-۱۶- فارغ التحصیلان دوره دوم متوسطه بر حسب شاخه تحصیلی و جنس

متوسطه نظری				جمع			سال تحصیلی و شهرستان
علوم تجربی		ریاضی و فیزیک		دختر	پسر	جمع	
دختر	پسر	دختر	پسر				
۱۸۶۰	۹۶۸	۹۲۴	۹۵۵	۶۰۳۵	۵۱۹۸	۱۱۲۳۳	.....۱۳۸۰-۸۱
۲۵۹۳	۱۴۲۲	۹۳۲	۹۷۸	۸۴۹۴	۸۰۳۲	۱۶۵۲۶	..... ۱۳۸۵-۸۶
۲۶۴۷	۱۴۹۲	۱۰۲۱	۱۱۳۲	۶۵۷۱	۶۰۴۱	۱۲۶۱۲	..... ۱۳۹۰-۹۱
۵۰۴۲	۲۳۳۹	۱۶۸۵	۱۸۹۲	۱۱۰۷۶	۸۹۰۲	۱۹۹۷۸	..... ۱۳۹۲-۹۳
۴۵۹۲	۲۰۲۱	۱۲۷۹	۱۴۹۵	۹۱۱۳	۶۰۲۸	۱۵۱۴۱	..... ۱۳۹۳-۹۴
۲۵۳۱	۱۰۹۸	۶۵۸	۸۷۷	۵۴۷۵	۴۱۴۳	۹۶۱۸	..... ۱۳۹۴-۹۵
۲۵۲۱	۱۱۹۰	۶۱۱	۸۷۱	۵۷۸۴	۴۴۷۵	۱۰۲۵۹	..... ۱۳۹۵-۹۶
<b>۲۲۵۲</b>	<b>۱۰۹۲</b>	<b>۶۱۰</b>	<b>۸۵۳</b>	<b>۴۶۷۴</b>	<b>۲۷۲۵</b>	<b>۷۳۹۹</b>	..... <b>۱۳۹۶-۹۷</b>
۳	۰	۰	۱	۳	۱	۴	..... ایوموسی
۱۸۴	۶۳	۱۵	۱۳	۲۸۰	۹۸	۳۷۸	..... بستک
۳۴	۱۸	۸	۱۱	۹۶	۶۷	۱۶۳	..... بشاگرد
۸۶۸	۴۲۰	۳۱۳	۴۸۷	۱۷۸۵	۱۰۸۱	۲۸۶۶	..... بندرعباس
۱۱۸	۹۰	۶۲	۷۲	۳۰۲	۲۲۳	۵۲۵	..... بندرلنگه
۸۲	۵۰	۸	۳۰	۱۲۲	۹۰	۲۱۲	..... پارسیان
۵۱	۲۸	۱۵	۱۰	۱۲۶	۱۱۱	۲۳۷	..... جاسک
۷۱	۲۵	۸	۱۷	۱۵۵	۶۷	۲۲۲	..... حاجی آباد
۷۱	۲۶	۲۰	۴۰	۱۷۶	۱۱۸	۲۹۴	..... خمیر
۱۳۹	۸۴	۳۵	۳۸	۳۰۸	۱۷۶	۴۸۴	..... رودان
۹۷	۵۳	۸	۱۵	۱۷۲	۱۲۱	۲۹۳	..... سیریک
۱۹۶	۱۰۳	۴۹	۵۱	۴۲۰	۲۱۴	۶۳۴	..... قشم
۳۳۸	۱۳۲	۶۹	۶۸	۷۲۹	۳۵۸	۱۰۸۷	..... میناب

## ۱۸-۱۶- فارغ التحصیلان دوره دوم متوسطه بر حسب شاخه تحصیلی و جنس (دنباله)

کار و دانش		فنی و حرفه‌ای		متوسطه نظری		سال تحصیلی و شهرستان
				علوم انسانی		
دختر	پسر	دختر	پسر	دختر	پسر	
۷۵۶	۱۰۰۷	۵۴۳	۸۹۸	۱۹۵۲	۱۳۷۰	.....۱۳۸۰-۸۱
۱۳۳۰	۲۵۵۶	۸۷۹	۱۲۹۲	۲۷۶۰	۱۷۸۴	..... ۱۳۸۵-۸۶
۷۶۷	۱۷۱۳	۶۶۱	۷۰۶	۱۴۷۵	۹۹۸	..... ۱۳۹۰-۹۱
۱۱۷۰	۲۶۳۲	۶۷۴	۹۴۱	۲۵۰۵	۱۰۹۸	..... ۱۳۹۲-۹۳
۶۹۶	۱۱۴۱	۴۳۹	۵۸۳	۲۱۰۷	۷۸۸	..... ۱۳۹۳-۹۴
۷۳۸	۱۱۵۷	۴۳۰	۵۸۳	۱۱۱۸	۴۲۸	..... ۱۳۹۴-۹۵
۶۷۳	۱۰۴۰	۴۷۱	۶۵۲	۱۵۰۸	۷۲۲	..... ۱۳۹۵-۹۶
.	.	.	.	۱۸۱۲	۲۸۰	..... ۱۳۹۶-۹۷
.	.	.	.	.	.	..... ابوموسی
.	.	.	.	۸۱	۲۲	..... بستک
.	.	.	.	۵۴	۳۸	..... بشاگرد
.	.	.	.	۶۰۴	۱۷۴	..... بندرعباس
.	.	.	.	۱۲۲	۶۱	..... بندرلنگه
.	.	.	.	۳۲	۱۰	..... پارسیان
.	.	.	.	۶۰	۷۳	..... جاسک
.	.	.	.	۷۶	۲۵	..... حاجی آباد
.	.	.	.	۸۵	۵۲	..... خمیر
.	.	.	.	۱۳۴	۵۴	..... رودان
.	.	.	.	۶۷	۵۳	..... سیریک
.	.	.	.	۱۷۵	۶۰	..... قشم
.	.	.	.	۳۲۲	۱۵۸	..... میناب

- در سال تحصیلی ۹۶-۹۷ به دلیل تغییر نظام آموزشی سال سوم متوسطه وجود نداشته است و آمار فوق مربوط به فارغ التحصیلان پیش دانشگاهی می باشد.

مأخذ - اداره کل آموزش و پرورش استان هرمزگان

۱۶-۱۹- قبول شدگان دوره های<sup>(۱)</sup> نهضت سوادآموزی برحسب جنس

سوادآموزی		جمع			سال
زن	مرد	زن	مرد	مرد و زن	
...	...	۸۴۴۶	۱۰۰۷	۹۴۵۳	..... ۱۳۸۰
...	...	۲۵۲۶۸	۴۲۰۹	۲۹۴۷۷	..... ۱۳۸۵
...	...	۱۵۰۲۷	۳۰۰۸	۱۸۰۳۵	..... ۱۳۹۰
۶۱۲۴	۳۲۲۰	۱۱۲۲۲	۴۰۱۶	۱۵۲۳۸	..... ۱۳۹۲
۱۸۴۷	۱۰۷۲	۵۳۹۲	۱۳۶۰	۶۷۵۲	..... ۱۳۹۳
۲۲۳۵	۱۰۷۴	۵۴۶۵	۱۴۸۶	۶۹۵۱	..... ۱۳۹۴
۲۰۶۱	۹۲۱	۴۳۴۴	۱۱۹۷	۵۵۴۱	..... ۱۳۹۵
۱۶۵۰	۵۵۷	۳۷۰۴	۷۹۷	۴۵۰۱	..... ۱۳۹۶

تحکیم		انتقال		سال
زن	مرد	زن	مرد	
...	...	...	...	..... ۱۳۸۰
...	...	...	...	..... ۱۳۸۵
...	...	...	...	..... ۱۳۹۰
۴۲۲۹	۴۵۱	۸۶۹	۳۴۵	..... ۱۳۹۲
۱۱۲۵	۱۴۰	۲۴۲۰	۱۴۸	..... ۱۳۹۳
۸۳۴	۲۰۲	۲۳۹۶	۲۱۰	..... ۱۳۹۴
۷۴۹	۱۰۱	۱۵۳۴	۱۷۵	..... ۱۳۹۵
۴۸۳	۱۲	۱۵۷۱	۱۵۸	..... ۱۳۹۶

۱- از سال ۱۳۹۰ نظام آموزشی به دوره های سوادآموزی، انتقال و تحکیم تغییر یافت.

مأخذ - مدیریت نهضت سوادآموزی استان هرمزگان

۱۶-۲۰- دانشجویان و کارکنان آموزشی، دفتری و اداری دانشگاه فرهنگیان<sup>(۱)</sup>

کارکنان آموزشی، دفتری و اداری		دانشجو			سال تحصیلی و شهرستان
دفتری و اداری	آموزشی	زن	مرد	جمع	
...	...	۵۷۱	۴۹۶	۱۰۶۷	..... ۱۳۹۳-۹۴
...	...	۵۴۱	۴۹۷	۱۰۳۸	..... ۱۳۹۴-۹۵
...	...	۳۹۶	۳۷۸	۷۷۴	..... ۱۳۹۵-۹۶
۶۹	۱۹	۱۵۵	۳۶۷	۵۲۲	..... ۱۳۹۶-۹۷
۶۹	۱۹	۱۵۵	۳۶۷	۵۲۲	..... بندرعباس
x	x	x	x	x	..... سایر شهرستانها

مأخذ- وزارت علوم، تحقیقات و فناوری. مؤسسه پژوهش و برنامه‌ریزی آموزش عالی (۱) دانشگاه فرهنگیان در سال ۱۳۹۳ تاسیس شده است.

## ۱۶-۲۱- آموزشگران دانشگاهی تمام‌وقت موسسات آموزش عالی بر حسب جنس

زن	مرد	جمع	سال تحصیلی و شهرستان
۲۸	۱۱۵	۱۴۳	..... ۱۳۸۰-۸۱
۱۰۱	۲۱۱	۳۱۲	..... ۱۳۸۵-۸۶
۹۵	۲۷۶	۳۷۱	..... ۱۳۹۰-۹۱
۲۱۳	۴۸۷	۷۰۰	..... ۱۳۹۲-۹۳
۲۶۱	۵۵۹	۸۲۰	..... ۱۳۹۳-۹۴
۲۹۴	۶۱۹	۹۱۳	..... ۱۳۹۴-۹۵
۳۰۷	۶۷۵	۹۸۲	..... ۱۳۹۵-۹۶
۷۰۱	۳۴۵	۱۰۴۶	..... ۱۳۹۶-۹۷
۲	۱	۳	..... ابوموسی
۴	۶	۱۰	..... بستک
			..... بشاگرد
۴۹۳	۲۷۹	۷۷۲	..... بندرعباس
۴۹	۱۰	۵۹	..... بندرلنگه
۱۱	۴	۱۵	..... پارسیان
۹	۳	۱۲	..... جاسک
۳	۰	۳	..... حاجی آباد
۴	۰	۴	..... خمیر
۱۰	۵	۱۵	..... رودان
			..... سیریک
۹۲	۳۰	۱۲۲	..... قشم
۲۴	۷	۳۱	..... میناب

مأخذ- وزارت علوم، تحقیقات و فناوری. مؤسسه پژوهش و برنامه‌ریزی آموزش عالی



## ۱۶-۲۲- آموزشگران دانشگاهی تماموقت موسسات آموزش عالی برحسب مرتبه علمی

آموزشگران دانشگاهی غیر هیأت علمی	هیأت علمی					جمع	سال تحصیلی و شهرستان
	مربی آموزشیار	مربی	استادیار	دانشیار	استاد		
...	۲	۸۵	۳۷	...	...	....	..... ۱۳۸۰-۸۱
...	۳	۲۱۷	۱۰۸	۱	۰	....	..... ۱۳۸۵-۸۶
...	۱۳	۱۲۸	۲۰۶	۱۳	۰	....	..... ۱۳۹۰-۹۱
....	۲۵	۴۰۴	۲۴۷	۱۹	۱	....	..... ۱۳۹۲-۹۳
۱۰	۱۳	۴۴۰	۳۲۸	۲۸	۱	۸۲۰	..... ۱۳۹۳-۹۴
۶	۳	۴۵۴	۴۱۲	۳۷	۱	۹۱۳	..... ۱۳۹۴-۹۵
۲۳	۳	۳۷۹	۵۰۲	۶۴	۱۱	۹۸۲	..... ۱۳۹۵-۹۶
۴	۳	۳۵۶	۵۷۶	۹۲	۱۵	۱۰۴۶	..... ۱۳۹۶-۹۷
۰	۰	۱	۱	۱	۰	۳	..... ابوموسی
۰	۰	۷	۲	۱	۰	۱۰	..... بستک
۰	۰	۰	۰	۰	۰	۰	..... بشاگرد
۳	۱	۲۴۶	۴۴۴	۷۰	۸	۷۷۲	..... بندرعباس
۰	۰	۲۵	۲۸	۵	۱	۵۹	..... بندرلنگه
۰	۰	۶	۷	۱	۱	۱۵	..... پارسیان
۰	۰	۴	۷	۰	۱	۱۲	..... جاسک
۰	۰	۱	۲	۰	۰	۳	..... حاجی آباد
۰	۰	۳	۱	۰	۰	۴	..... خمیر
۰	۱	۱۲	۱	۱	۰	۱۵	..... رودان
۰	۰	۰	۰	۰	۰	۰	..... سیریک
۱	۱	۴۱	۶۴	۱۲	۳	۱۲۲	..... قشم
۰	۰	۱۰	۱۹	۱	۱	۳۱	..... میناب

ماخذ - وزارت علوم، تحقیقات و فناوری. مؤسسه پژوهش و برنامه‌ریزی آموزش عالی

## ۲۳- ثبت نام شدگان جدید دوره های مختلف تحصیلی موسسات آموزش عالی بر حسب گروه عمده رشته تحصیلی و جنس

کارشناسی (لیسانس)			کاردانی (فوق دیپلم)			جمع کل			سال تحصیلی و گروه عمده رشته تحصیلی
زن	مرد	جمع	زن	مرد	جمع	زن	مرد	جمع	
...	...	...	...	...	...	...	...	...	..... ۱۳۸۰-۸۱
...	...	...	...	...	...	...	...	...	..... ۱۳۸۵-۸۶
...	...	...	...	...	...	...	...	...	..... ۱۳۹۰-۹۱
...	...	...	...	...	...	...	...	...	..... ۱۳۹۲-۹۳
۴۸۷۹	۴۹۲۱	۹۸۰۰	۲۳۹۴	۵۵۹۹	۷۹۹۳	۹۲۸۷	۱۳۰۰۶	۲۲۲۹۳	..... ۱۳۹۳-۹۴
۴۵۳۵	۵۰۱۸	۹۵۵۳	۲۵۵۹	۵۴۷۳	۸۰۳۲	۸۷۸۷	۱۲۷۸۵	۲۱۵۷۲	..... ۱۳۹۴-۹۵
۴۳۵۵	۴۳۳۶	۸۶۹۱	۱۷۴۴	۴۲۳۰	۵۹۷۴	۷۶۹۰	۱۰۶۷۰	۱۸۳۶۰	..... ۱۳۹۵-۹۶
۴۴۱۷	۴۳۹۳	۸۸۱۰	۱۹۶۴	۴۰۲۳	۵۹۸۷	۷۴۷۹	۹۷۷۹	۱۷۲۵۸	..... ۱۳۹۶-۹۷
۲۷۹	۱۵۲	۴۳۱	۱۵	۳۹	۵۴	۴۷۲	۳۴۳	۸۱۵	..... پزشکی
۳۰۶۲	۲۱۹۴	۵۲۵۶	۱۱۸۰	۱۳۲۸	۲۵۰۸	۴۸۶۶	۴۲۵۰	۹۱۱۶	..... علوم انسانی
۲۹۲	۷۳	۳۶۵	۰	۰	۰	۴۰۷	۱۳۸	۵۴۵	..... علوم پایه
۴۰۶	۱۷۰۷	۲۱۱۳	۲۸۰	۲۲۹۷	۲۵۷۷	۷۷۶	۴۳۴۹	۵۱۲۵	..... فنی و مهندسی
۱۲۷	۱۰۵	۲۳۲	۸	۴۲	۵۰	۱۸۵	۱۸۹	۳۷۴	..... کشاورزی و دامپزشکی
۲۵۱	۱۶۲	۴۱۳	۴۸۱	۳۱۷	۷۹۸	۷۷۳	۵۱۰	۱۲۸۳	..... هنر

دکترای تخصصی			دکترای حرفه ای			کارشناسی ارشد (فوق لیسانس)			سال تحصیلی و گروه عمده رشته تحصیلی
زن	مرد	جمع	زن	مرد	جمع	زن	مرد	جمع	
...	...	...	...	...	...	...	...	...	..... ۱۳۸۰-۸۱
...	...	...	...	...	...	...	...	...	..... ۱۳۸۵-۸۶
...	...	...	...	...	...	...	...	...	..... ۱۳۹۰-۹۱
...	...	...	...	...	...	...	...	...	..... ۱۳۹۲-۹۳
۱۲۷	۱۸۹	۳۱۶	۱۱۵	۱۰۹	۲۲۴	۱۷۷۲	۲۱۸۸	۳۹۶۰	..... ۱۳۹۳-۹۴
۱۳۶	۲۱۷	۳۵۳	۱۱۴	۱۲۶	۲۴۰	۱۴۴۳	۱۹۵۱	۳۳۹۴	..... ۱۳۹۴-۹۵
۲۸۱	۴۳۸	۷۱۹	۱۱۲	۱۳۵	۲۴۷	۱۱۹۸	۱۵۳۱	۲۷۲۹	..... ۱۳۹۵-۹۶
۱۶۴	۲۴۳	۴۰۷	۱۲۸	۱۲۴	۲۵۲	۱۰۶	۹۹۶	۱۸۰۲	..... ۱۳۹۶-۹۷
۲۶	۱۸	۴۴	۱۲۸	۱۲۴	۲۵۲	۲۴	۱۰	۳۴	..... پزشکی
۸۱	۱۳۷	۲۱۸	۰	۰	۰	۵۴۳	۵۹۱	۱۱۳۴	..... علوم انسانی
۲۰	۲۱	۴۱	۰	۰	۰	۹۵	۴۴	۱۳۹	..... علوم پایه
۱۱	۴۲	۵۳	۰	۰	۰	۷۹	۳۰۳	۳۸۲	..... فنی و مهندسی
۱۷	۱۵	۳۲	۰	۰	۰	۳۳	۲۷	۶۰	..... کشاورزی و دامپزشکی
۹	۱۰	۱۹	۰	۰	۰	۳۲	۲۱	۵۳	..... هنر

ماخذ - وزارت علوم، تحقیقات و فناوری. مؤسسه پژوهش و برنامه ریزی آموزش عالی

## ۲۴- ثبت نام شدگان جدید دوره های مختلف تحصیلی موسسات آموزش عالی به تفکیک نوع وابستگی به دستگاه اجرایی

بر حسب جنس

کارشناسی (لیسانس)			کاردانی (فوق دیپلم)			جمع کل			سال تحصیلی و نوع وابستگی به دستگاه اجرایی
زن	مرد	جمع	زن	مرد	جمع	زن	مرد	جمع	
...	...	...	...	...	...	...	...	...	۱۳۸۰-۸۱
...	...	...	...	...	...	...	...	...	۱۳۸۵-۸۶
...	...	...	...	...	...	...	...	...	۱۳۹۰-۹۱
...	...	...	...	...	...	...	...	...	۱۳۹۲-۹۳
۴۸۷۹	۴۹۲۱	۹۸۰۰	۲۳۹۴	۵۵۹۹	۷۹۹۳	۹۲۸۷	۱۳۰۰۶	۲۲۲۹۳	۱۳۹۳-۹۴
۴۵۳۵	۵۰۱۸	۹۵۵۳	۲۵۵۹	۵۴۷۳	۸۰۳۲	۸۷۸۷	۱۲۷۸۵	۲۱۵۷۲	۱۳۹۴-۹۵
۴۳۵۵	۴۳۳۶	۸۶۹۱	۱۷۴۴	۴۲۳۰	۵۹۷۴	۷۶۹۰	۱۰۶۷۰	۱۸۳۶۰	۱۳۹۵-۹۶
۴۴۱۷	۴۳۹۳	۸۸۱۰	۱۹۶۴	۴۰۲۳	۵۹۸۷	۷۴۷۹	۹۷۷۹	۱۷۲۵۸	۱۳۹۶-۹۷
۷۳۹	۴۰۶	۱۱۴۵	۰	۰	۰	۱۰۷۹	۸۳۸	۱۹۱۷	وزارت علوم، تحقیقات و فناوری .....
۱۵۵۷	۸۰۲	۲۳۵۹	۰	۰	۰	۱۶۶۸	۹۳۴	۲۶۰۲	دانشگاه پیام نور.....
۵۰۰	۱۰۳۳	۱۵۳۳	۷۹۹	۱۵۳۷	۲۳۳۶	۱۲۹۹	۲۵۷۰	۳۸۶۹	دانشگاه جامع علمی و کاربردی .....
۶۰	۱۴۳	۲۰۳	۰	۰	۰	۶۰	۱۴۳	۲۰۳	دانشگاه فرهنگیان .....
۵۶	۲۵۴	۳۱۰	۵۲۸	۸۱۱	۱۳۳۹	۵۸۴	۱۰۶۵	۱۶۴۹	دانشگاه فنی و حرفه ای .....
۲۸۱	۱۴۸	۴۲۹	۱۵	۳۹	۵۴	۴۷۶	۳۴۱	۸۱۷	وزارت بهداشت، درمان و آموزش پزشکی .....
۰	۰	۰	۰	۰	۰	۰	۰	۰	سایر دستگاه های اجرایی .....
۱۲۱۵	۱۵۴۷	۲۷۶۲	۶۲۱	۱۶۰۲	۲۲۲۳	۲۲۵۵	۳۷۴۸	۶۰۰۳	دانشگاه آزاد اسلامی .....
۹	۶۰	۶۹	۱	۳۴	۳۵	۵۸	۱۴۰	۱۹۸	مؤسسات آموزش عالی غیر دولتی-غیر انتفاعی ..

دکترای تخصصی			دکترای حرفه ای			کارشناسی ارشد (فوق لیسانس)			سال تحصیلی و نوع وابستگی به دستگاه اجرایی
زن	مرد	جمع	زن	مرد	جمع	زن	مرد	جمع	
...	...	...	...	...	...	...	...	...	۱۳۸۰-۸۱
...	...	...	...	...	...	...	...	...	۱۳۸۵-۸۶
...	...	...	...	...	...	...	...	...	۱۳۹۰-۹۱
...	...	...	...	...	...	...	...	...	۱۳۹۲-۹۳
۱۲۷	۱۸۹	۳۱۶	۱۱۵	۱۰۹	۲۲۴	۱۷۷۲	۲۱۸۸	۳۹۶۰	۱۳۹۳-۹۴
۱۳۶	۲۱۷	۳۵۳	۱۱۴	۱۲۶	۲۴۰	۱۴۴۳	۱۹۵۱	۳۳۹۴	۱۳۹۴-۹۵
۲۸۱	۴۳۸	۷۱۹	۱۱۲	۱۳۵	۲۴۷	۱۱۹۸	۱۵۳۱	۲۷۲۹	۱۳۹۵-۹۶
۱۶۴	۲۴۳	۴۰۷	۱۲۸	۱۲۴	۲۵۲	۱۰۶	۹۹۶	۱۸۰۲	۱۳۹۶-۹۷
۹۵	۱۲۷	۲۲۲	۰	۰	۰	۲۴۵	۳۰۵	۵۵۰	وزارت علوم، تحقیقات و فناوری .....
۱	۳	۴	۰	۰	۰	۱۱۰	۱۲۹	۲۳۹	دانشگاه پیام نور.....
۰	۰	۰	۰	۰	۰	۰	۰	۰	دانشگاه جامع علمی و کاربردی .....
۰	۰	۰	۰	۰	۰	۰	۰	۰	دانشگاه فرهنگیان .....
۰	۰	۰	۰	۰	۰	۰	۰	۰	دانشگاه فنی و حرفه ای .....
۲۶	۱۸	۴۴	۱۲۸	۱۲۴	۲۵۲	۲۶	۱۲	۳۸	وزارت بهداشت، درمان و آموزش پزشکی .....
۰	۰	۰	۰	۰	۰	۰	۰	۰	سایر دستگاه های اجرایی .....
۴۲	۹۵	۱۳۷	۰	۰	۰	۳۷۷	۵۰۴	۸۸۱	دانشگاه آزاد اسلامی .....
۰	۰	۰	۰	۰	۰	۴۸	۴۶	۹۴	مؤسسات آموزش عالی غیر دولتی-غیر انتفاعی ..

مأخذ - وزارت علوم، تحقیقات و فناوری، مؤسسه پژوهش و برنامه ریزی آموزش عالی

## ۲۵- ۱۶- ثبت نام شدگان جدید دوره های مختلف تحصیلی موسسات آموزش عالی بر حسب جنس و شهرستان

کارشناسی (لیسانس)			کاردانی (فوق دیپلم)			جمع کل			سال تحصیلی و شهرستان
زن	مرد	جمع	زن	مرد	جمع	زن	مرد	جمع	
...	...	...	...	...	...	...	...	...	..... ۱۳۸۰-۸۱
...	...	...	...	...	...	...	...	...	..... ۱۳۸۵-۸۶
...	...	...	...	...	...	...	...	...	..... ۱۳۹۰-۹۱
...	...	...	...	...	...	...	...	...	..... ۱۳۹۲-۹۳
۴۸۷۹	۴۹۲۱	۹۸۰۰	۲۳۹۴	۵۵۹۹	۷۹۹۳	۹۲۸۷	۱۳۰۰۶	۲۲۲۹۳	..... ۱۳۹۳-۹۴
۴۵۳۵	۵۰۱۸	۹۵۵۳	۲۵۵۹	۵۴۷۳	۸۰۳۲	۸۷۸۷	۱۲۷۸۵	۲۱۵۷۲	..... ۱۳۹۴-۹۵
۴۳۵۵	۴۳۳۶	۸۶۹۱	۱۷۴۴	۴۲۳۰	۵۹۷۴	۷۶۹۰	۱۰۶۷۰	۱۸۳۶۰	..... ۱۳۹۵-۹۶
۴۴۱۷	۴۳۹۳	۸۸۱۰	۱۹۶۴	۴۰۲۳	۵۹۸۷	۷۴۷۹	۹۷۷۹	۱۷۲۵۸	..... ۱۳۹۶-۹۷
۹	۱۷	۲۶	۰	۰	۰	۹	۱۷	۲۶	..... ابوموسی
۱۱۰	۱۰۷	۲۱۷	۲۶	۸۱	۱۰۷	۱۴۲	۲۰۳	۳۴۵	..... بستک
۳۳	۲۸	۶۱	۴۴	۴۶	۹۰	۷۷	۷۴	۱۵۱	..... بشاگرد
۲۷۸۷	۲۲۵۹	۵۰۴۶	۱۱۲۰	۱۸۴۶	۲۹۶۶	۴۵۳۸	۴۷۵۲	۹۲۹۰	..... بندرعباس
۳۴۵	۴۴۸	۷۹۳	۲۳۰	۳۸۷	۶۱۷	۷۶۶	۱۱۲۷	۱۸۹۳	..... بندرلنگه
۱۰۰	۲۳۲	۳۳۲	۵۸	۲۶۰	۳۱۸	۱۵۸	۵۱۷	۶۷۵	..... پارسیان
۱۲۶	۱۲۱	۲۴۷	۴۸	۱۱۶	۱۶۴	۱۸۳	۲۴۹	۴۳۲	..... جاسک
۲۹	۴۶	۷۵	۵۹	۱۰۸	۱۶۷	۸۸	۱۵۴	۲۴۲	..... حاجی آباد
۸۶	۷۷	۱۶۳	۰	۰	۰	۸۶	۷۷	۱۶۳	..... خمیر
۱۲۴	۲۳۳	۳۵۷	۵۲	۱۲۱	۱۷۳	۱۸۳	۳۷۲	۵۵۵	..... رودان
۴۶	۸۶	۱۳۲	۳۸	۷۹	۱۱۷	۸۴	۱۶۵	۲۴۹	..... سیریک
۲۵۳	۳۲۲	۵۷۵	۱۵۷	۴۶۴	۶۲۱	۶۴۳	۱۱۲۱	۱۷۶۴	..... قشم
۳۶۹	۴۱۷	۷۸۶	۱۳۲	۵۱۵	۶۴۷	۵۲۲	۹۵۱	۱۴۷۳	..... میناب

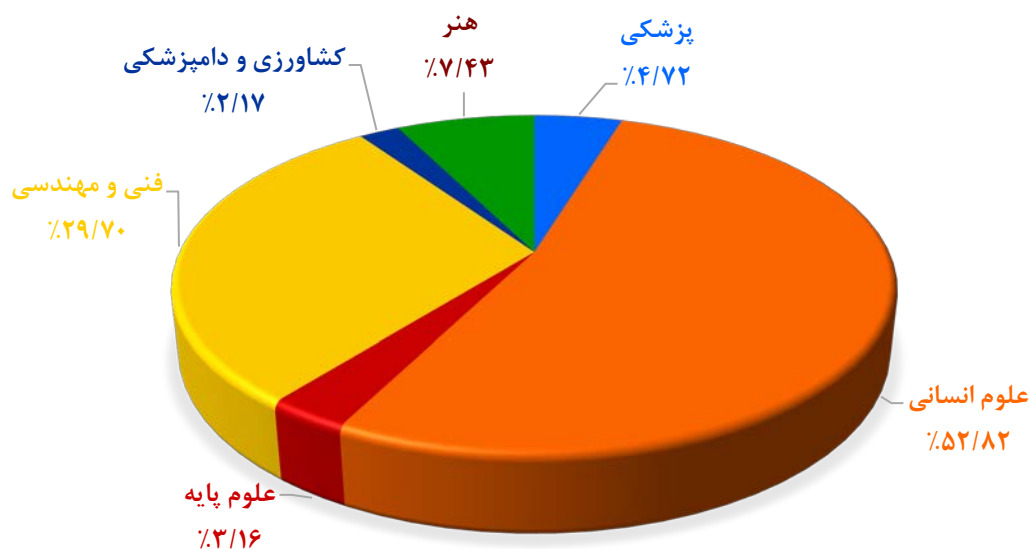


## ۱۶-۲۵- ثبت نام شدگان جدید دوره های مختلف تحصیلی موسسات آموزش عالی بر حسب جنس و شهرستان (دنباله)

دکترای تخصصی			دکترای حرفه ای			کارشناسی ارشد ( فوق لیسانس )			سال تحصیلی و شهرستان
زن	مرد	جمع	زن	مرد	جمع	زن	مرد	جمع	
...	...	...	...	...	...	...	...	...	..... ۱۳۸۰-۸۱
...	...	...	...	...	...	...	...	...	..... ۱۳۸۵-۸۶
...	...	...	...	...	...	...	...	...	..... ۱۳۹۰-۹۱
...	...	...	...	...	...	...	...	...	..... ۱۳۹۲-۹۳
۱۲۷	۱۸۹	۳۱۶	۱۱۵	۱۰۹	۲۲۴	۱۷۷۲	۲۱۸۸	۳۹۶۰	..... ۱۳۹۳-۹۴
۱۳۶	۲۱۷	۳۵۳	۱۱۴	۱۲۶	۲۴۰	۱۴۴۳	۱۹۵۱	۳۳۹۴	..... ۱۳۹۴-۹۵
۲۸۱	۴۳۸	۷۱۹	۱۱۲	۱۳۵	۲۴۷	۱۱۹۸	۱۵۳۱	۲۷۲۹	..... ۱۳۹۵-۹۶
۱۶۴	۲۴۳	۴۰۷	۱۲۸	۱۲۴	۲۵۲	۱۰۶	۹۹۶	۱۱۰۲	..... ۱۳۹۶-۹۷
۰	۰	۰	۰	۰	۰	۰	۰	۰	..... ابوموسی
۰	۰	۰	۰	۰	۰	۶	۱۵	۲۱	..... بستک
۰	۰	۰	۰	۰	۰	۰	۰	۰	..... بشاگرد
۶۹	۷۳	۱۴۲	۱۲۸	۱۲۴	۲۵۲	۴۳۴	۴۵۰	۸۸۴	..... بندرعباس
۸۲	۱۱۴	۱۹۶	۰	۰	۰	۱۰۹	۱۷۸	۲۸۷	..... بندرلنگه
۰	۰	۰	۰	۰	۰	۰	۲۵	۲۵	..... پارسیان
۰	۰	۰	۰	۰	۰	۹	۱۲	۲۱	..... جاسک
۰	۰	۰	۰	۰	۰	۰	۰	۰	..... حاجی آباد
۰	۰	۰	۰	۰	۰	۰	۰	۰	..... خمیر
۰	۰	۰	۰	۰	۰	۷	۱۸	۲۵	..... رودان
۰	۰	۰	۰	۰	۰	۰	۰	۰	..... سیریک
۱۳	۵۶	۶۹	۰	۰	۰	۲۲۰	۲۷۹	۴۹۹	..... قشم
۰	۰	۰	۰	۰	۰	۲۱	۱۹	۴۰	..... میناب

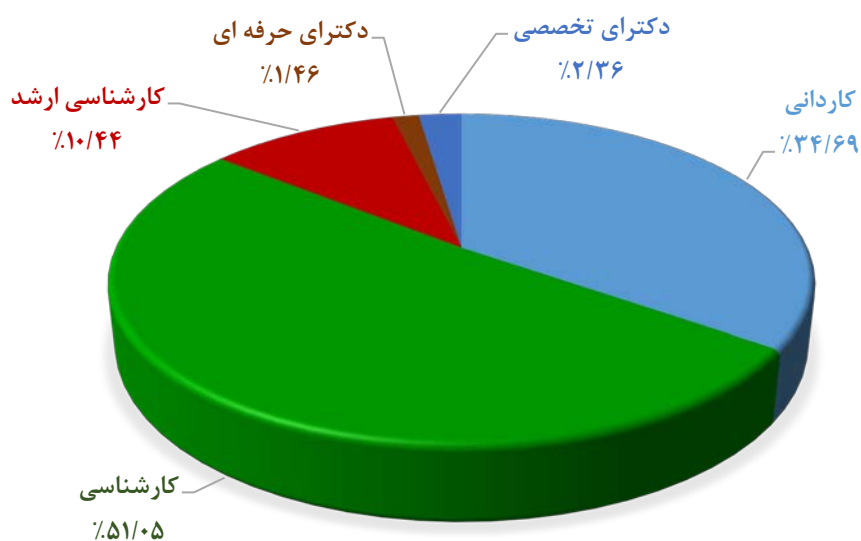
ماخذ - وزارت علوم، تحقیقات و فناوری، مؤسسه پژوهش و برنامه ریزی آموزش عالی

۱۶-۶- ثبت نام شدگان جدید موسسات آموزش عالی بر حسب گروه عمده رشته تحصیلی: ۱۳۹۶-۹۷



مبنا: جدول ۱۶-۲۳

۱۶-۷- ثبت نام شدگان جدید موسسات آموزش عالی بر حسب مقطع تحصیلی: ۱۳۹۶-۹۷



مبنا: جدول ۱۶-۲۳

## ۱۶-۲۶- دانشجویان دوره های مختلف تحصیلی موسسات آموزش عالی برحسب گروه عمده رشته تحصیلی و جنس

کارشناسی (لیسانس)			کاردانی (فوق دیپلم)			جمع کل			سال تحصیلی و گروه عمده رشته تحصیلی
زن	مرد	جمع	زن	مرد	جمع	زن	مرد	جمع	
۳۱۱۷	۳۱۷۴	۶۲۹۱	۱۴۴۰	۱۳۱۲	۲۷۵۲	۴۸۴۷	۴۹۶۸	۹۸۱۵	..... ۱۳۸۰-۸۱ <sup>(۱)</sup>
۵۳۳۴	۳۴۸۵	۸۸۱۹	۱۹۱۷	۱۲۵۷	۳۱۷۴	۷۵۹۴	۵۱۵۵	۱۲۷۴۹	..... ۱۳۸۵-۸۶ <sup>(۱)</sup>
۳۳۸۴	۲۷۲۰	۶۰۰۴	۴۱۶۸	۵۰۵۳	۹۲۲۱	۹۰۰۳	۹۰۹۸	۸۱۱۰۱	..... ۱۳۹۰-۹۱ <sup>(۱)</sup>
۲۶۵۲۸	۲۲۰۰۷	۴۸۵۳۵	۸۳۸۶	۱۷۶۳۲	۲۶۰۱۸	۴۲۹۶۴	۴۹۲۳۲	۹۲۱۹۶	..... ۱۳۹۲-۹۳ <sup>(۱)</sup>
۲۵۶۹۳	۲۲۰۸۸	۴۷۷۸۱	۸۹۰۳	۱۹۰۷۴	۲۷۹۷۷	۴۳۵۵۶	۵۱۹۸۳	۹۵۵۳۹	..... ۱۳۹۳-۹۴
۲۱۵۶۰	۱۹۵۷۷	۴۱۱۳۷	۶۰۷۲	۱۴۴۰۳	۲۰۴۷۵	۳۴۹۰۸	۴۲۷۵۱	۷۷۶۵۹	..... ۱۳۹۴-۹۵
۱۹۵۱۱	۱۷۶۸۹	۳۷۲۰۰	۵۲۸۱	۱۲۷۹۲	۱۸۰۷۳	۳۱۱۴۱	۳۸۴۵۴	۶۹۵۹۵	..... ۱۳۹۵-۹۶
۱۶۷۹۸	۱۵۰۱۰	۳۱۸۰۸	۴۸۵۰	۱۰۵۰۸	۱۵۳۵۸	۲۶۹۹۴	۳۲۰۴۸	۵۹۰۴۲	..... ۱۳۹۶-۹۷
۱۰۶۲	۴۸۶	۱۵۴۸	۴۸	۱۰۳	۱۵۱	۲۰۸۷	۱۳۵۵	۳۴۴۲	..... پزشکی
۱۱۰۴۶	۷۲۸۳	۱۸۳۲۹	۲۸۷۰	۳۱۷۷	۶۰۴۷	۱۶۹۳۶	۱۴۰۷۰	۳۱۰۰۶	..... علوم انسانی
۱۲۱۱	۳۳۸	۱۵۴۹	۴	۵	۹	۱۵۶۱	۵۳۳	۲۰۹۴	..... علوم پایه
۱۸۹۴	۵۹۴۸	۷۸۴۲	۷۱۰	۶۱۹۷	۶۹۰۷	۳۰۴۰	۱۳۶۵۴	۱۶۶۹۴	..... فنی و مهندسی
۴۹۹	۲۸۷	۷۸۶	۱۶	۱۲۵	۱۴۱	۶۸۰	۵۸۵	۱۲۶۵	..... کشاورزی و دامپزشکی
۱۰۸۶	۶۶۸	۱۷۵۴	۱۲۰۲	۹۰۱	۲۱۰۳	۲۶۹۰	۱۸۵۱	۴۵۴۱	..... هنر

دکترای تخصصی			دکترای حرفه ای			کارشناسی ارشد (فوق لیسانس)			سال تحصیلی و گروه عمده رشته تحصیلی
زن	مرد	جمع	زن	مرد	جمع	زن	مرد	جمع	
۳۴	۱۹۴	۲۲۸	۲۲۰	۱۷۹	۳۹۹	۳۶	۱۰۹	۱۴۵	..... ۱۳۸۰-۸۱ <sup>(۱)</sup>
۱۵	۲۵	۴۰	۱۹۷	۱۰۴	۳۰۱	۱۳۱	۲۸۴	۴۱۵	..... ۱۳۸۵-۸۶ <sup>(۱)</sup>
۱۱۶	۸۴	۲۰۰	۸۵۸	۵۳۶	۱۳۹۴	۵۷۷	۷۰۵	۱۲۸۲	..... ۱۳۹۰-۹۱ <sup>(۱)</sup>
۳۷۷	۵۱۴	۸۹۱	۲۲۳۱	۱۲۰۱	۳۴۳۲	۵۴۴۲	۷۸۷۸	۱۳۳۲۰	..... ۱۳۹۲-۹۳ <sup>(۱)</sup>
۴۹۴	۶۹۳	۱۱۸۷	۱۴۴۷	۹۳۰	۲۳۷۷	۷۰۱۹	۹۱۹۸	۱۶۲۱۷	..... ۱۳۹۳-۹۴
۵۵۲	۸۱۹	۱۳۷۱	۸۲۴	۶۵۱	۱۴۷۵	۵۹۰۰	۷۳۰۱	۱۳۲۰۱	..... ۱۳۹۴-۹۵
۹۲۸	۱۵۵۰	۲۴۷۸	۸۳۹	۷۱۸	۱۵۵۷	۴۵۸۲	۵۷۰۵	۱۰۲۸۷	..... ۱۳۹۵-۹۶
۹۱۶	۱۶۱۵	۲۵۳۱	۷۹۱	۶۵۸	۱۴۴۹	۳۶۳۹	۴۲۵۷	۷۸۹۶	..... ۱۳۹۶-۹۷
۱۰۲	۶۲	۱۶۴	۷۹۱	۶۵۸	۱۴۴۹	۸۴	۴۶	۱۳۰	..... پزشکی
۵۴۶	۱۰۱۹	۱۵۶۵	.	.	.	۲۴۷۴	۲۵۹۱	۵۰۶۵	..... علوم انسانی
۸۲	۶۴	۱۴۶	.	.	.	۲۶۴	۱۲۶	۳۹۰	..... علوم پایه
۶۲	۳۰۴	۳۶۶	.	.	.	۳۷۴	۱۲۰۵	۱۵۷۹	..... فنی و مهندسی
۷۰	۱۰۳	۱۷۳	.	.	.	۹۵	۷۰	۱۶۵	..... کشاورزی و دامپزشکی
۵۴	۶۳	۱۱۷	.	.	.	۳۴۸	۲۱۹	۵۶۷	..... هنر

۱- شامل دانشجویان دانشگاه آزاد نمی باشد.

ماخذ - وزارت علوم، تحقیقات و فناوری. مؤسسه پژوهش و برنامه ریزی آموزش عالی

۱۶-۲۷- دانشجویان دوره های مختلف تحصیلی موسسات آموزش عالی به تفکیک نوع وابستگی به دستگاه اجرایی برحسب

جنس

کارشناسی (لیسانس)			کاردانی (فوق دیپلم)			جمع کل			سال تحصیلی و نوع وابستگی به دستگاه اجرایی
زن	مرد	جمع	زن	مرد	جمع	زن	مرد	جمع	
۳۱۱۷	۳۱۷۴	۶۲۹۱	۱۴۴۰	۱۳۱۲	۲۷۵۲	۴۸۴۷	۴۹۶۸	۹۸۱۵	..... <sup>(۱)</sup> ۱۳۸۰-۸۱
۵۳۳۴	۳۴۸۵	۸۸۱۹	۱۹۱۷	۱۲۵۷	۳۱۷۴	۷۵۹۴	۵۱۵۵	۱۲۷۴۹	..... <sup>(۱)</sup> ۱۳۸۵-۸۶
۳۳۸۴	۲۷۲۰	۶۰۰۴	۴۱۶۸	۵۰۵۳	۹۲۲۱	۹۰۰۳	۹۰۹۸	۸۱۱۰۱	..... <sup>(۱)</sup> ۱۳۹۰-۹۱
۲۶۵۲۸	۲۲۰۰۷	۴۸۵۳۵	۸۳۸۶	۱۷۶۳۲	۲۶۰۱۸	۴۲۹۶۴	۴۹۲۳۲	۹۲۱۹۶	..... <sup>(۱)</sup> ۱۳۹۲-۹۳
۲۵۶۹۳	۲۲۰۸۸	۴۷۷۸۱	۸۹۰۳	۱۹۰۷۴	۲۷۹۷۷	۴۳۵۵۶	۵۱۹۸۳	۹۵۵۳۹	..... ۱۳۹۳-۹۴
۲۱۵۶۰	۱۹۵۷۷	۴۱۱۳۷	۶۰۷۲	۱۴۴۰۳	۲۰۴۷۵	۳۴۹۰۸	۴۲۷۵۱	۷۷۶۵۹	..... ۱۳۹۴-۹۵
۱۹۵۱۱	۱۷۶۸۹	۳۷۲۰۰	۵۲۸۱	۱۲۷۹۲	۱۸۰۷۳	۳۱۱۴۱	۳۸۴۵۴	۶۹۵۹۵	..... ۱۳۹۵-۹۶
<b>۱۶۷۹۸</b>	<b>۱۵۰۱۰</b>	<b>۳۱۸۰۸</b>	<b>۴۸۵۰</b>	<b>۱۰۵۰۸</b>	<b>۱۵۳۵۸</b>	<b>۲۶۹۹۴</b>	<b>۳۲۰۴۸</b>	<b>۵۹۰۴۲</b>	..... <b>۱۳۹۶-۹۷</b>
۲۷۰۱	۱۳۸۵	۴۰۸۶	.	.	.	۳۸۶۲	۲۸۴۸	۶۷۱۰	..... وزارت علوم، تحقیقات و فناوری
۶۴۷۲	۳۱۷۰	۹۶۴۲	.	.	.	۷۰۸۳	۳۷۲۶	۱۰۸۰۹	..... دانشگاه پیام نور
۱۰۱۷	۱۹۴۷	۲۹۶۴	۱۵۱۸	۲۸۷۹	۴۳۹۷	۲۵۳۵	۴۸۲۶	۷۳۶۱	..... دانشگاه جامع علمی و کاربردی
۱۵۵	۳۶۷	۵۲۲	.	.	.	۱۵۵	۳۶۷	۵۲۲	..... دانشگاه فرهنگیان
۱۰۸	۵۸۱	۶۸۹	۱۴۰۹	۱۹۹۷	۳۴۰۶	۱۵۱۷	۲۵۷۸	۴۰۹۵	..... دانشگاه فنی و حرفه ای
۹۶۰	۴۴۰	۱۴۰۰	۴۸	۱۰۳	۱۵۱	۱۹۴۰	۱۲۸۷	۳۲۲۷	..... وزارت بهداشت، درمان و آموزش پزشکی
۴۲	۲۳	۶۵	.	.	.	۴۲	۲۳	۶۵	..... سایر دستگاه های اجرایی
۵۲۸۹	۶۹۱۲	۱۲۲۰۱	۱۸۷۱	۵۴۴۲	۷۳۱۳	۹۷۰۰	۱۶۰۳۴	۲۵۷۳۴	..... دانشگاه آزاد اسلامی
۵۴	۱۸۵	۲۳۹	۴	۸۷	۹۱	۱۶۰	۳۵۹	۵۱۹	..... مؤسسات آموزش عالی غیر دولتی- غیر انتفاعی ..

دکترای تخصصی			دکترای حرفه ای			کارشناسی ارشد (فوق لیسانس)			سال تحصیلی و نوع وابستگی به دستگاه اجرایی
زن	مرد	جمع	زن	مرد	جمع	زن	مرد	جمع	
۳۴	۱۹۴	۲۲۸	۲۲۰	۱۷۹	۳۹۹	۳۶	۱۰۹	۱۴۵	..... <sup>(۱)</sup> ۱۳۸۰-۸۱
۱۵	۲۵	۴۰	۱۹۷	۱۰۴	۳۰۱	۱۳۱	۲۸۴	۴۱۵	..... <sup>(۱)</sup> ۱۳۸۵-۸۶
۱۱۶	۸۴	۲۰۰	۸۵۸	۵۳۶	۱۳۹۴	۵۷۷	۷۰۵	۱۲۸۲	..... <sup>(۱)</sup> ۱۳۹۰-۹۱
۳۷۷	۵۱۴	۸۹۱	۲۲۳۱	۱۲۰۱	۳۴۳۲	۵۴۴۲	۷۸۷۸	۱۳۳۲۰	..... <sup>(۱)</sup> ۱۳۹۲-۹۳
۴۹۴	۶۹۳	۱۱۸۷	۱۴۴۷	۹۳۰	۲۳۷۷	۷۰۱۹	۹۱۹۸	۱۶۲۱۷	..... ۱۳۹۳-۹۴
۵۵۲	۸۱۹	۱۳۷۱	۸۲۴	۶۵۱	۱۴۷۵	۵۹۰۰	۷۳۰۱	۱۳۲۰۱	..... ۱۳۹۴-۹۵
۹۲۸	۱۵۵۰	۲۴۷۸	۸۳۹	۷۱۸	۱۵۵۷	۴۵۸۲	۵۷۰۵	۱۰۲۸۷	..... ۱۳۹۵-۹۶
<b>۹۱۶</b>	<b>۱۶۱۵</b>	<b>۲۵۳۱</b>	<b>۷۹۱</b>	<b>۶۵۸</b>	<b>۱۴۴۹</b>	<b>۳۶۳۹</b>	<b>۴۲۵۷</b>	<b>۷۸۹۶</b>	..... <b>۱۳۹۶-۹۷</b>
۳۳۷	۵۲۸	۸۶۶	.	.	.	۸۲۳	۹۳۵	۱۷۵۸	..... وزارت علوم، تحقیقات و فناوری
۶	۱۸	۲۴	.	.	.	۶۰۵	۵۳۸	۱۱۴۳	..... دانشگاه پیام نور
.	.	.	.	.	.	.	.	.	..... دانشگاه جامع علمی و کاربردی
.	.	.	.	.	.	.	.	.	..... دانشگاه فرهنگیان
.	.	.	.	.	.	.	.	.	..... دانشگاه فنی و حرفه ای
۱۰۳	۶۳	۱۶۶	۷۳۲	۶۲۶	۱۳۵۸	۹۷	۵۵	۱۵۲	..... وزارت بهداشت، درمان و آموزش پزشکی
.	.	.	.	.	.	.	.	.	..... سایر دستگاه های اجرایی
۴۶۹	۱۰۰۶	۱۴۷۵	۵۹	۳۲	۹۱	۲۰۱۲	۲۶۴۲	۴۶۴	..... دانشگاه آزاد اسلامی
.	.	.	.	.	.	۱۰۲	۸۷	۱۸۹	..... مؤسسات آموزش عالی غیر دولتی- غیر انتفاعی ..

۱- شامل دانشجویان دانشگاه آزاد نمی باشد.

ماخذ - وزارت علوم، تحقیقات و فناوری. مؤسسه پژوهش و برنامه ریزی آموزش عالی



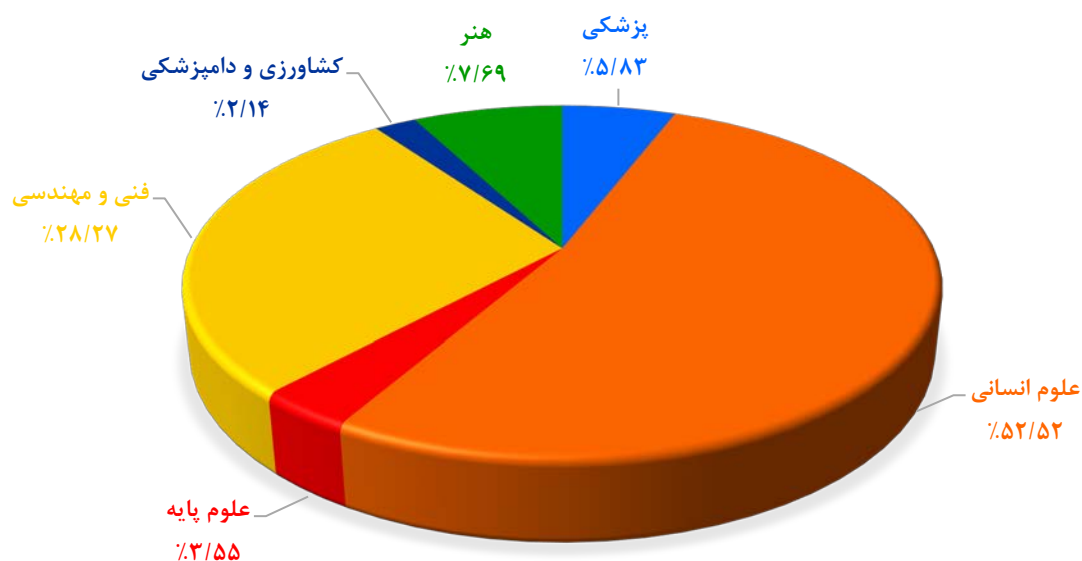
## ۲۸-۱۶- دانشجویان دوره های مختلف تحصیلی موسسات آموزش عالی برحسب شهرستان و جنس : سال تحصیلی ۹۷-۱۳۹۶

شهرستان	جمع کل			کاردانی (فوق دیپلم)			کارشناسی (لیسانس)		
	جمع	مرد	زن	جمع	مرد	زن	جمع	مرد	زن
کل استان .....	۵۹۰۴۲	۳۲۰۴۸	۲۶۹۹۴	۱۵۳۵۸	۱۰۵۰۸	۴۸۵۰	۳۱۸۰۸	۱۵۰۱۰	۱۶۷۹۸
ابوموسی .....	۲۰۳	۱۰۹	۹۴	۰	۰	۰	۱۶۳	۹۱	۷۲
بستک .....	۱۰۲۰	۵۹۸	۴۲۲	۲۹۶	۲۱۸	۷۸	۶۶۹	۳۴۵	۳۲۴
بشاگرد .....	۵۳۶	۱۳۲	۲۱۵	۳۰۶	۱۹۵	۱۱۱	۲۳۰	۱۲۶	۱۰۴
بندرعباس .....	۳۱۸۱۹	۱۵۲۹۵	۱۶۵۲۴	۷۴۸۸	۴۶۵۰	۲۸۳۸	۱۸۶۱۷	۷۷۴۴	۱۰۸۷۳
بندرلنگه .....	۶۲۵۴	۳۴۸۹	۲۷۶۵	۱۱۴۵	۷۱۹	۴۲۶	۲۱۶۴	۱۱۲۵	۱۰۳۹
پارسیان .....	۱۵۹۴	۱۲۱۰	۳۸۴	۶۷۹	۵۴۰	۱۳۹	۷۹۰	۵۴۸	۲۴۲
جاسک .....	۱۲۱۴	۷۲۰	۴۹۴	۴۴۷	۳۳۰	۱۱۷	۷۰۷	۳۵۶	۳۶۱
حاجی آباد .....	۹۲۴	۵۷۷	۳۴۷	۵۰۵	۳۵۴	۱۵۱	۴۱۹	۲۲۳	۱۹۶
خمیر .....	۹۴۶	۵۲۱	۴۲۵	۱۱۷	۹۱	۲۶	۸۲۹	۴۳۰	۳۹۹
رودان .....	۲۱۴۶	۱۳۹۱	۷۵۵	۷۰۳	۵۵۶	۱۴۷	۱۳۲۰	۷۶۱	۵۵۹
سیریک .....	۶۰۱	۳۸۵	۲۱۶	۲۸۹	۱۹۲	۹۷	۳۱۲	۱۹۳	۱۱۹
قشم .....	۷۲۴۲	۴۶۴۵	۲۵۹۷	۱۸۰۵	۱۳۸۶	۴۱۹	۲۷۲۶	۱۶۱۳	۱۱۱۳
میناب .....	۴۵۴۳	۲۷۸۷	۱۷۵۶	۱۵۷۸	۱۲۷۷	۳۰۱	۲۸۶۲	۱۴۵۵	۱۴۰۷

شهرستان	کارشناسی ارشد (فوق لیسانس)			دکترای حرفه ای			دکترای تخصصی		
	جمع	مرد	زن	جمع	مرد	زن	جمع	مرد	زن
کل استان .....	۷۸۹۶	۴۲۵۷	۳۶۳۹	۱۴۴۹	۶۵۸	۷۹۱	۲۵۳۱	۱۶۱۵	۹۱۶
ابوموسی .....	۴۰	۱۸	۲۲	۰	۰	۰	۰	۰	۰
بستک .....	۵۵	۳۵	۲۰	۰	۰	۰	۰	۰	۰
بشاگرد .....	۰	۰	۰	۰	۰	۰	۰	۰	۰
بندرعباس .....	۳۷۱۲	۱۹۵۲	۱۷۶۰	۱۳۵۸	۶۲۶	۷۳۲	۶۴۴	۳۲۳	۳۲۱
بندرلنگه .....	۱۶۸۰	۸۷۳	۸۰۷	۹۱	۳۲	۵۹	۱۱۷۴	۷۴۰	۴۳۴
پارسیان .....	۱۲۵	۱۲۲	۳	۰	۰	۰	۰	۰	۰
جاسک .....	۶۰	۳۴	۲۶	۰	۰	۰	۰	۰	۰
حاجی آباد .....	۰	۰	۰	۰	۰	۰	۰	۰	۰
خمیر .....	۰	۰	۰	۰	۰	۰	۰	۰	۰
رودان .....	۱۲۳	۷۴	۴۹	۰	۰	۰	۰	۰	۰
سیریک .....	۰	۰	۰	۰	۰	۰	۰	۰	۰
قشم .....	۱۹۹۸	۱۰۹۴	۹۰۴	۰	۰	۰	۷۱۳	۵۵۲	۱۶۱
میناب .....	۱۰۳	۵۵	۴۸	۰	۰	۰	۰	۰	۰

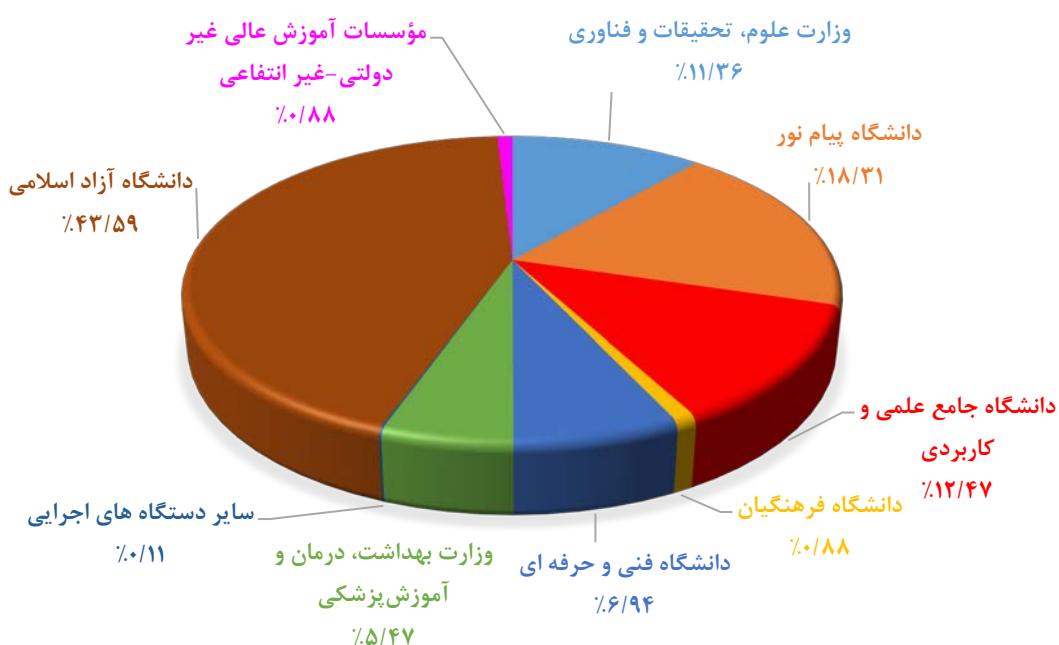
ماخذ - وزارت علوم، تحقیقات و فناوری، مؤسسه پژوهش و برنامه ریزی آموزش عالی

۱۶-۸- دانشجویان مؤسسات آموزش عالی بر حسب گروه های عمده رشته تحصیلی ۱۳۹۶-۹۷



مبنا: جدول ۱۶-۲۶

۱۶-۹- دانشجویان مؤسسات آموزش عالی به تفکیک نوع وابستگی به دستگاه اجرایی: ۱۳۹۶-۹۷



مبنا: جدول ۱۶-۲۷

## ۲۹-۱۶- دانش آموختگان دوره های مختلف تحصیلی موسسات آموزش عالی برحسب گروه عمده رشته تحصیلی و جنس

کارشناسی (لیسانس)			کاردانی (فوق دیپلم)			جمع کل			سال تحصیلی و گروه عمده رشته تحصیلی
زن	مرد	جمع	زن	مرد	جمع	زن	مرد	جمع	
۵۰۳	۵۷۶	۱۰۷۹	۷۱۸	۵۰۹	۱۲۲۷	۱۲۶۵	۱۱۶۰	۲۴۲۵	..... <sup>(۱)</sup> ۱۳۸۰-۸۱
۲۰۲۸	۱۳۱۲	۳۳۴۰	۱۰۱۵	۷۱۰	۱۷۲۵	۳۰۷۰	۲۰۴۱	۵۱۱۱	..... <sup>(۱)</sup> ۱۳۸۵-۸۶
۶۸۰	۵۶۷	۱۲۴۷	۲۹۹۲	۲۶۴۷	۵۶۳۹	۳۷۶۵	۳۲۶۷	۷۰۳۲	..... <sup>(۱)</sup> ۱۳۹۰-۹۱
۳۷۴۳	۲۶۶۷	۶۴۱۰	۱۶۳۲	۱۹۱۱	۳۵۴۳	۵۹۰۰	۵۲۸۰	۱۱۱۸۰	..... <sup>(۱)</sup> ۱۳۹۲-۹۳
۳۵۱۱	۳۴۹۱	۷۰۰۲	۱۱۵۰	۲۲۰۹	۳۳۵۹	۵۳۹۱	۶۶۹۸	۱۲۰۸۹	..... ۱۳۹۳-۹۴
۳۸۰۸	۴۰۰۷	۷۸۱۵	۱۱۱۱	۳۱۵۶	۴۲۶۷	۵۶۷۰	۸۳۶۶	۱۴۰۳۶	..... ۱۳۹۴-۹۵
۳۵۷۱	۳۱۴۸	۷۴۱۹	۸۱۷	۳۰۴۰	۳۱۵۷	۵۲۱۶	۸۲۱۰	۱۳۴۲۶	..... ۱۳۹۵-۹۶
۲۹۰	۹۳	۳۸۳	۰	۲۴	۲۴	۳۴۲	۱۴۶	۴۸۸	..... پزشکی
۲۲۸۷	۱۹۲۳	۴۲۱۰	۵۷۷	۹۷۳	۱۵۵۰	۳۴۳۵	۳۷۷۳	۷۲۰۸	..... علوم انسانی
۲۸۱	۱۱۱	۳۹۲	۱۳	۹	۲۲	۳۴۳	۱۵۱	۴۹۴	..... علوم پایه
۴۳۱	۱۴۶۸	۱۸۹۹	۱۱۰	۱۷۹۸	۱۹۰۸	۶۳۳	۳۵۷۴	۴۲۰۷	..... فنی و مهندسی
۱۱۲	۱۰۰	۲۱۲	۱۱	۲۷	۳۸	۱۴۴	۱۵۳	۲۹۷	..... کشاورزی و دامپزشکی
۱۷۰	۱۵۳	۳۲۳	۱۰۶	۲۰۹	۳۱۵	۳۱۹	۴۱۳	۷۳۲	..... هنر

دکترای تخصصی			دکترای حرفه ای			کارشناسی ارشد (فوق لیسانس)			سال تحصیلی و گروه عمده رشته تحصیلی
زن	مرد	جمع	زن	مرد	جمع	زن	مرد	جمع	
۰	۰	۰	۲۷	۱۸	۴۵	۱۷	۵۷	۷۴	..... <sup>(۱)</sup> ۱۳۸۰-۸۱
۴	۴	۸	۲۳	۱۴	۳۷	۰	۱	۱	..... <sup>(۱)</sup> ۱۳۸۵-۸۶
۴	۶	۱۰	۲۵	۱۵	۴۰	۶۴	۳۲	۹۶	..... <sup>(۱)</sup> ۱۳۹۰-۹۱
۱۳	۱۲	۲۵	۷۶	۳۱	۱۰۷	۴۳۶	۶۵۹	۱۰۹۵	..... <sup>(۱)</sup> ۱۳۹۲-۹۳
۱۶	۱۵	۳۱	۷۳	۴۸	۱۲۱	۶۴۱	۹۳۵	۱۵۷۶	..... ۱۳۹۳-۹۴
۲۵	۳۰	۵۵	۵۰	۳۹	۸۹	۶۷۶	۱۱۳۴	۱۸۱۰	..... ۱۳۹۴-۹۵
۳۶	۶۵	۱۰۱	۳۲	۲۰	۵۲	۷۶۰	۱۲۳۷	۱۹۹۷	..... ۱۳۹۵-۹۶
۷	۶	۱۳	۳۲	۲۰	۵۲	۱۳	۳	۱۶	..... پزشکی
۲۰	۴۱	۶۱	۰	۰	۰	۵۵۱	۸۳۶	۱۳۸۷	..... علوم انسانی
۲	۲	۴	۰	۰	۰	۴۷	۲۹	۷۶	..... علوم پایه
۱	۶	۷	۰	۰	۰	۹۱	۳۰۲	۳۹۳	..... فنی و مهندسی
۶	۱۰	۱۶	۰	۰	۰	۱۵	۱۶	۳۱	..... کشاورزی و دامپزشکی
۰	۰	۰	۰	۰	۰	۴۳	۵۱	۹۴	..... هنر

۱- شامل دانش آموختگان دانشگاه آزاد نمی باشد.

ماخذ - وزارت علوم، تحقیقات و فناوری. مؤسسه پژوهش و برنامه ریزی آموزش عالی

## ۱۶-۳۰- دانش آموختگان دوره های مختلف تحصیلی موسسات آموزش عالی به تفکیک نوع وابستگی به دستگاه اجرایی

برحسب جنس

کارشناسی (لیسانس)			کاردانی (فوق دیپلم)			جمع کل			سال تحصیلی و نوع وابستگی به دستگاه اجرایی
زن	مرد	جمع	زن	مرد	جمع	زن	مرد	جمع	
۵۰۳	۵۷۶	۱۰۷۹	۷۱۸	۵۰۹	۱۲۲۷	۱۲۶۵	۱۱۶۰	۲۴۲۵	..... <sup>(۱)</sup> ۱۳۸۰-۸۱
۲۰۲۸	۱۳۱۲	۳۳۴۰	۱۰۱۵	۷۱۰	۱۷۲۵	۳۰۷۰	۲۰۴۱	۵۱۱۱	..... <sup>(۱)</sup> ۱۳۸۵-۸۶
۶۸۰	۵۶۷	۱۲۴۷	۲۹۹۲	۲۶۴۷	۵۶۳۹	۳۷۶۵	۳۲۶۷	۷۰۳۲	..... <sup>(۱)</sup> ۱۳۹۰-۹۱
۳۷۴۳	۲۶۶۷	۶۴۱۰	۱۶۳۲	۱۹۱۱	۳۵۴۳	۵۹۰۰	۵۲۸۰	۱۱۱۸۰	..... <sup>(۱)</sup> ۱۳۹۲-۹۳
۳۵۱۱	۳۴۹۱	۷۰۰۲	۱۱۵۰	۲۲۰۹	۳۳۵۹	۵۳۹۱	۶۶۹۸	۱۲۰۸۹	..... ۱۳۹۳-۹۴
۳۸۰۸	۴۰۰۷	۷۸۱۵	۱۱۱۱	۳۱۵۶	۴۲۶۷	۵۶۷۰	۸۳۶۶	۱۴۰۳۶	..... ۱۳۹۴-۹۵
<b>۳۵۷۱</b>	<b>۳۸۴۸</b>	<b>۷۴۱۹</b>	<b>۸۱۷</b>	<b>۳۰۴۰</b>	<b>۳۸۵۷</b>	<b>۵۳۱۶</b>	<b>۸۲۱۰</b>	<b>۱۳۴۲۶</b>	..... <b>۱۳۹۵-۹۶</b>
۳۱۸	۱۹۲	۵۱۰	۱۴	۱۳	۲۷	۴۷۸	۵۲۰	۹۹۸	..... وزارت علوم، تحقیقات و فناوری
۱۲۰۵	۶۵۲	۱۸۵۷	۳۴	۵۷	۹۱	۱۳۷۱	۸۴۱	۲۲۱۲	..... دانشگاه پیام نور
۴۱۷	۸۹۷	۱۳۱۴	۴۴۹	۱۱۲۹	۱۵۷۸	۸۶۶	۲۰۲۶	۲۸۹۲	..... دانشگاه جامع علمی و کاربردی
۲۸۳	۱۹۰	۴۷۳	۰	۰	۰	۲۸۳	۱۹۰	۴۷۳	..... دانشگاه فرهنگیان
۰	۱۵۵	۱۵۵	۱۵	۵۹۹	۶۱۴	۱۵	۷۵۴	۷۶۹	..... دانشگاه فنی و حرفه ای
۲۹۹	۹۸	۳۹۷	۰	۲۴	۲۴	۳۵۹	۱۵۲	۵۱۱	..... وزارت بهداشت، درمان و آموزش پزشکی
۳۷	۱۳	۵۰	۰	۰	۰	۳۷	۱۳	۵۰	..... سایر دستگاه های اجرایی
۹۹۷	۱۶۱۹	۲۶۱۶	۳۰۱	۱۲۰۱	۱۵۰۲	۱۷۷۷	۳۶۵۳	۵۴۳۰	..... دانشگاه آزاد اسلامی
۱۵	۳۲	۴۷	۴	۱۷	۲۱	۳۰	۶۱	۹۱	..... مؤسسات آموزش عالی غیر دولتی- غیر انتفاعی

دکترای تخصصی			دکترای حرفه ای			کارشناسی ارشد (فوق لیسانس)			سال تحصیلی و نوع وابستگی به دستگاه اجرایی
زن	مرد	جمع	زن	مرد	جمع	زن	مرد	جمع	
۰	۰	۰	۲۷	۱۸	۴۵	۱۷	۵۷	۷۴	..... <sup>(۱)</sup> ۱۳۸۰-۸۱
۴	۴	۸	۲۳	۱۴	۳۷	۰	۱	۱	..... <sup>(۱)</sup> ۱۳۸۵-۸۶
۴	۶	۱۰	۲۵	۱۵	۴۰	۶۴	۳۲	۹۶	..... <sup>(۱)</sup> ۱۳۹۰-۹۱
۱۳	۱۲	۲۵	۷۶	۳۱	۱۰۷	۴۳۶	۶۵۹	۱۰۹۵	..... <sup>(۱)</sup> ۱۳۹۲-۹۳
۱۶	۱۵	۳۱	۷۳	۴۸	۱۲۱	۶۴۱	۹۳۵	۱۵۷۶	..... ۱۳۹۳-۹۴
۲۵	۳۰	۵۵	۵۰	۳۹	۸۹	۶۷۶	۱۱۳۴	۱۸۱۰	..... ۱۳۹۴-۹۵
<b>۳۶</b>	<b>۶۵</b>	<b>۱۰۱</b>	<b>۳۲</b>	<b>۲۰</b>	<b>۵۲</b>	<b>۷۶۰</b>	<b>۱۲۳۷</b>	<b>۱۹۹۷</b>	..... <b>۱۳۹۵-۹۶</b>
۲۰	۵۲	۷۲	۰	۰	۰	۱۲۶	۲۶۳	۳۸۹	..... وزارت علوم، تحقیقات و فناوری
۱	۰	۱	۰	۰	۰	۱۳۱	۱۳۲	۲۶۳	..... دانشگاه پیام نور
۰	۰	۰	۰	۰	۰	۰	۰	۰	..... دانشگاه جامع علمی و کاربردی
۰	۰	۰	۰	۰	۰	۰	۰	۰	..... دانشگاه فرهنگیان
۰	۰	۰	۰	۰	۰	۰	۰	۰	..... دانشگاه فنی و حرفه ای
۸	۶	۱۴	۳۲	۲۰	۵۲	۲۰	۴	۲۴	..... وزارت بهداشت، درمان و آموزش پزشکی
۰	۰	۰	۰	۰	۰	۰	۰	۰	..... سایر دستگاه های اجرایی
۷	۷	۱۴	۰	۰	۰	۴۷۲	۸۲۶	۱۲۹۸	..... دانشگاه آزاد اسلامی
۰	۰	۰	۰	۰	۰	۱۱	۱۲	۲۳	..... مؤسسات آموزش عالی غیر دولتی- غیر انتفاعی

۱- شامل دانش آموختگان دانشگاه آزاد نمی باشد.

ماخذ - وزارت علوم، تحقیقات و فناوری. مؤسسه پژوهش و برنامه ریزی آموزش عالی

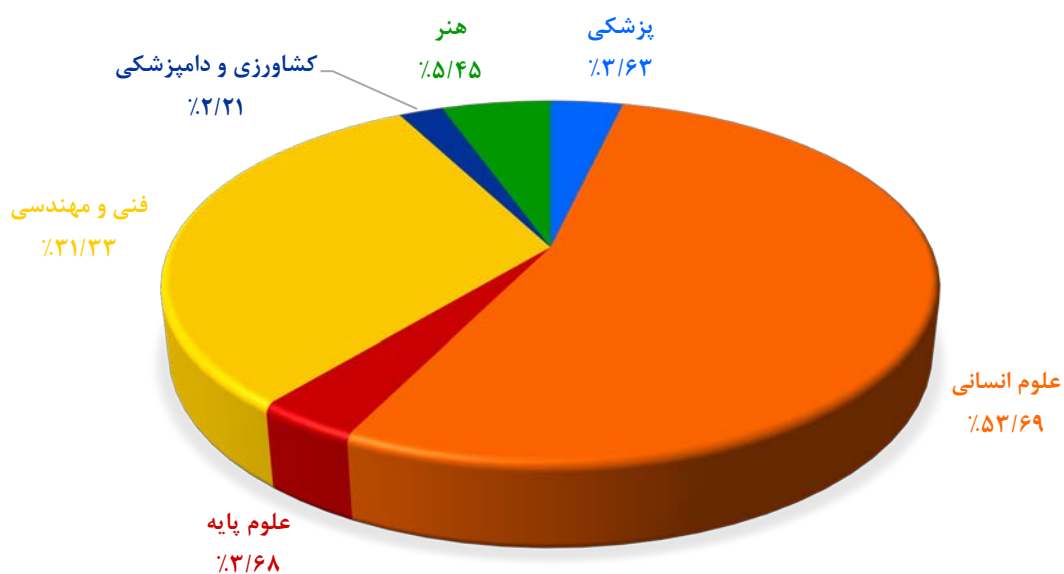
## ۳۱-۱۶- دانش آموختگان دوره های مختلف تحصیلی موسسات آموزش عالی برحسب شهرستان و جنس: سال تحصیلی ۹۶-۱۳۹۵

کارشناسی (لیسانس)			کاردانی (فوق دیپلم)			جمع کل			سال تحصیلی و شهرستان
زن	مرد	جمع	زن	مرد	جمع	زن	مرد	جمع	
۳۵۷۱	۳۱۴۸	۷۴۱۹	۸۱۷	۳۰۴۰	۳۸۵۷	۵۲۱۶	۸۲۱۰	۱۳۴۲۶	کل استان .....
۶	۱۲	۱۸	۱	۰	۱	۱۸	۲۶	۴۴	ابوموسی .....
۳۱	۱۷	۴۸	۲	۵	۷	۳۳	۲۲	۵۵	بستک .....
۰	۰	۰	۰	۰	۰	۰	۰	۰	بشاگرد .....
۲۴۴۴	۲۰۲۷	۴۴۷۱	۵۰۶	۱۶۶۴	۲۱۷۰	۳۳۰۰	۴۲۵۸	۷۵۵۸	بندرعباس .....
۲۰۹	۳۱۴	۵۲۳	۷۳	۲۲۹	۳۰۲	۴۳۵	۷۳۷	۱۲۷۲	بندرلنگه .....
۲۳	۲۰۰	۲۲۳	۳۳	۲۴۵	۲۷۸	۵۶	۴۴۵	۵۰۱	پارسیان .....
۳۹	۲۸	۶۷	۳	۱۲	۱۵	۴۲	۴۰	۸۲	جاسک .....
۳۳	۳۸	۷۱	۳۲	۳۴	۶۶	۶۵	۷۲	۱۳۷	حاجی آباد .....
۶۷	۲۶	۹۳	۰	۴	۴	۶۷	۳۰	۹۷	خمیر .....
۱۱۶	۱۴۴	۲۶۰	۲۱	۱۲۳	۱۴۴	۱۳۷	۲۶۷	۴۰۴	رودان .....
۰	۰	۰	۰	۰	۰	۰	۰	۰	سیریک .....
۳۲۵	۵۲۴	۸۴۹	۶۳	۲۰۳	۲۶۶	۷۰۲	۱۱۷۳	۱۸۷۵	قشم .....
۲۷۸	۵۱۸	۷۹۶	۸۳	۵۲۱	۶۰۴	۳۶۱	۱۰۴۰	۱۴۰۱	میناب .....

دکترای تخصصی			دکترای حرفه ای			کارشناسی ارشد (فوق لیسانس)			سال تحصیلی و شهرستان
زن	مرد	جمع	زن	مرد	جمع	زن	مرد	جمع	
۳۶	۶۵	۱۰۱	۳۲	۲۰	۵۲	۷۶۰	۱۲۳۷	۱۹۹۷	کل استان .....
۰	۰	۰	۰	۰	۰	۱۱	۱۴	۲۵	ابوموسی .....
۰	۰	۰	۰	۰	۰	۰	۰	۰	بستک .....
۰	۰	۰	۰	۰	۰	۰	۰	۰	بشاگرد .....
۱۵	۲۳	۳۸	۳۲	۲۰	۵۲	۳۰۳	۵۲۴	۸۲۷	بندرعباس .....
۱۴	۴۰	۵۴	۰	۰	۰	۱۳۹	۲۵۴	۳۹۳	بندرلنگه .....
۰	۰	۰	۰	۰	۰	۰	۰	۰	پارسیان .....
۰	۰	۰	۰	۰	۰	۰	۰	۰	جاسک .....
۰	۰	۰	۰	۰	۰	۰	۰	۰	حاجی آباد .....
۰	۰	۰	۰	۰	۰	۰	۰	۰	خمیر .....
۰	۰	۰	۰	۰	۰	۰	۰	۰	رودان .....
۰	۰	۰	۰	۰	۰	۰	۰	۰	سیریک .....
۷	۲	۹	۰	۰	۰	۳۰۷	۴۴۴	۷۵۱	قشم .....
۰	۰	۰	۰	۰	۰	۰	۱	۱	میناب .....

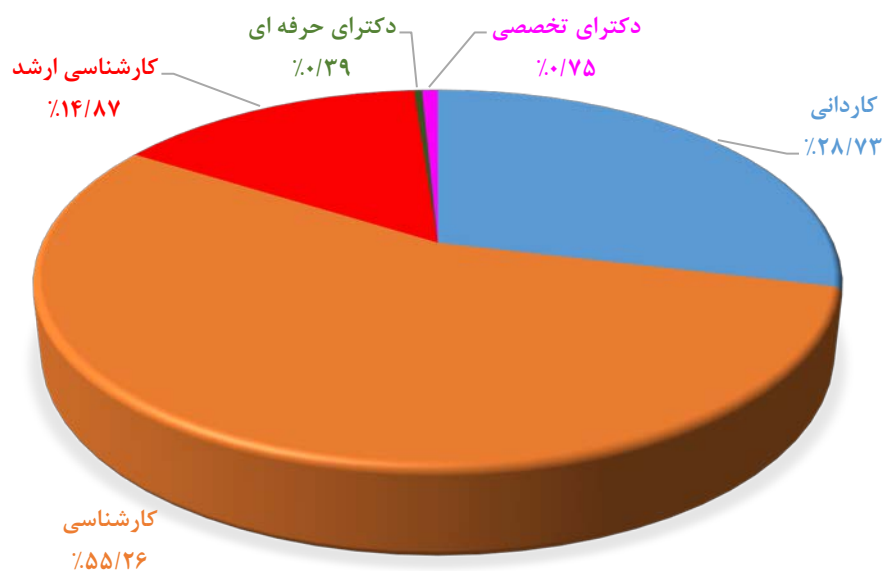
ماخذ - وزارت علوم، تحقیقات و فناوری، مؤسسه پژوهش و برنامه ریزی آموزش عالی

۱۶-۱۰- توزیع دانش آموختگان موسسات آموزش عالی بر حسب رشته و گروه عمده تحصیلی ۹۶-۱۳۹۵



مبنا: جدول ۱۶-۲۹

۱۶-۱۱- توزیع دانش آموختگان موسسات آموزش عالی بر حسب مقطع تحصیلی ۹۶-۱۳۹۵



مبنا: جدول ۱۶-۳۰

## ۳۲-۱۶- مربیان رسمی و پیمانی و مراکز ثابت اداره کل آموزش فنی و حرفه ای

مراکز ثابت			مربیان			سال و شهرستان
ویژه زنان	ویژه مردان	جمع <sup>(۱)</sup>	زن	مرد	جمع	
۳	۳	۷	۴۲	۶۱	۱۰۳	..... ۱۳۸۰
۰	۳	۹	۱۵	۵۹	۷۴	..... ۱۳۸۵
۱	۶	۱۱	۱۲	۴۲	۵۴	..... ۱۳۹۰
۱	۶	۱۱	۱۱	۵۳	۶۴	..... ۱۳۹۲
۱	۱۲	۱۳	۷	۴۴	۵۱	..... ۱۳۹۳
۱	۱۲	۱۳	۸	۳۷	۴۵	..... ۱۳۹۴
۲	۹	۱۱	۲۵	۴۷	۷۲	..... ۱۳۹۵
۲	۹	۱۱	۲۵	۴۵	۷۰	..... ۱۳۹۶
۰	۰	۰	۰	۰	۰	..... ایوموسی
۰	۱	۱	۱	۳	۴	..... بستک
۰	۰	۰	۰	۰	۰	..... بشاگرد
۱	۱	۲	۸	۲۰	۲۸	..... بندرعباس
۰	۱	۱	۰	۲	۲	..... بندرلنگه
۰	۱	۱	۲	۰	۲	..... پارسیان
۰	۱	۱	۱	۴	۵	..... جاسک
۰	۱	۱	۴	۳	۷	..... حاجی آباد
۰	۰	۰	۰	۱	۱	..... خمیر
۰	۱	۱	۰	۳	۳	..... رودان
۰	۰	۰	۰	۰	۰	..... سیریک
۰	۱	۱	۰	۲	۲	..... قشم
۱	۱	۲	۹	۷	۱۶	..... میناب

(۱) اختلاف ستون جمع به اجزاء مربوط به مراکز ثابت دو منظوره (ویژه مردان و زنان) است که در ستون جمع منظور شده است.

مأخذ- اداره کل آموزش فنی و حرفه‌ای استان هرمزگان

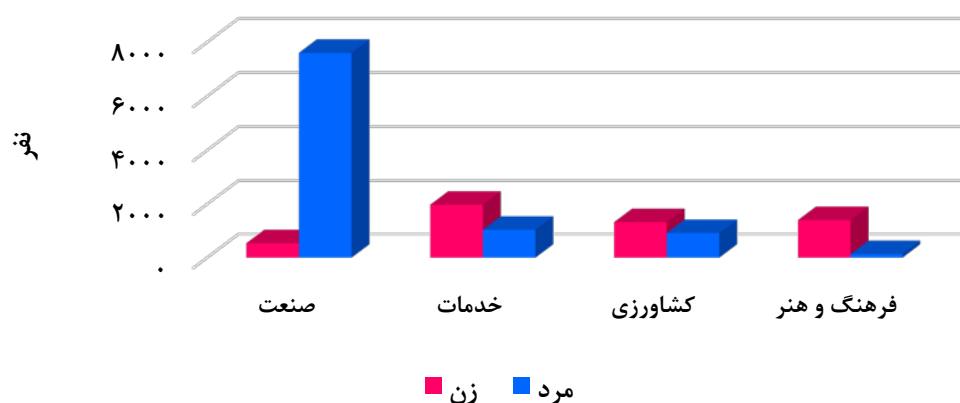
۱۶-۳۳- تعداد آموزش دیدگان مراکز ثابت اداره کل آموزش فنی و حرفه‌ای استان بر حسب گروه‌های عمده آموزشی به تفکیک جنس

سال و شهرستان	آموزش دیدگان			صنعت		خدمات		کشاورزی		فرهنگ و هنر	
	جمع	مرد	زن	مرد	زن	مرد	زن	مرد	زن	مرد	زن
..... ۱۳۸۰	.....	.....	.....	.....	.....	.....	.....	.....	.....	.....	.....
..... ۱۳۸۵	.....	.....	.....	.....	.....	.....	.....	.....	.....	.....	.....
..... ۱۳۹۰	.....	.....	.....	.....	.....	.....	.....	.....	.....	.....	.....
..... ۱۳۹۲	.....	.....	.....	.....	.....	.....	.....	.....	.....	.....	.....
..... ۱۳۹۳	۴۴۵۰	۳۱۶۴	۱۲۸۶	۲۵۳۱	۳۵۰	۴۲۷	۴۵۲	۱۹۳	۱۲۳	۱۳	۳۶۱
..... ۱۳۹۴	۴۶۴۳	۳۸۰۱	۸۴۲	۲۹۸۵	۲۶۰	۶۳۷	۲۹۳	۱۵۹	۸۱	۲۰	۲۰۸
..... ۱۳۹۵	۱۳۵۰۸	۹۰۱۳	۴۴۹۵	۶۵۸۰	۵۸۵	۱۵۲۴	۱۴۱۷	۸۵۷	۱۲۶۷	۵۲	۱۲۲۶
..... ۱۳۹۶	۱۴۹۷۰	۹۷۱۰	۵۲۶۰	۷۶۰۹	۵۴۲	۱۰۴۳	۱۹۸۱	۹۲۳	۱۳۳۰	۱۳۵	۱۴۰۷
..... ابوموسی	۰	۰	۰	۰	۰	۰	۰	۰	۰	۰	۰
..... بستک	۵۲۷	۴۴۶	۸۱	۲۸۵	۵۳	۱۴۰	۹	۰	۰	۲۱	۱۹
..... بشاگرد	۰	۰	۰	۰	۰	۰	۰	۰	۰	۰	۰
..... بندرعباس	۷۱۸۰	۵۶۷۵	۱۵۰۵	۴۵۲۳	۲۵۲	۶۴۱	۷۷۸	۴۴۴	۱۸۶	۶۷	۲۸۹
..... بندرلنگه	۱۰۱۱	۷۷۴	۲۳۷	۶۹۲	۰	۵۷	۲۳۰	۱۰	۷	۱۵	۰
..... پارسیان	۸۵۰	۲۸۴	۵۶۶	۲۰۹	۰	۵۸	۱۱۸	۰	۱۷۱	۱۷	۲۷۷
..... جاسک	۱۱۶۸	۵۴۳	۶۲۵	۴۹۰	۲۴	۵۳	۲۹۸	۰	۵۲	۰	۲۵۱
..... حاجی آباد	۱۰۵۲	۴۸۷	۵۶۵	۳۳۰	۵۹	۱۸	۱۳۷	۱۳۹	۲۵۱	۰	۱۱۸
..... خمیر	۰	۰	۰	۰	۰	۰	۰	۰	۰	۰	۰
..... رودان	۷۲۷	۶۷۲	۵۵	۴۳۷	۰	۰	۵۵	۲۳۵	۰	۰	۰
..... سیریک	۰	۰	۰	۰	۰	۰	۰	۰	۰	۰	۰
..... قشم	۴۲۰	۴۰۹	۱۱	۳۵۸	۰	۲۸	۱۱	۲۳	۰	۰	۰
..... میناب	۲۰۳۵	۴۲۰	۱۶۱۵	۲۸۵	۱۵۴	۴۸	۳۴۵	۷۲	۶۶۳	۱۵	۴۵۳

مأخذ- اداره کل آموزش فنی و حرفه‌ای استان هرمزگان

۱۶-۱۲- تعداد آموزش دیدگان مراکز ثابت اداره کل آموزش فنی و حرفه‌ای

بر حسب گروه‌های عمده آموزشی: ۱۳۹۶



مبنا: جدول ۱۶-۳۳