

جمهوری اسلامی ایران

سازمان مدیریت و برنامه ریزی استان تهران

معاونت آمار و اطلاعات

سالنامه آماری استان تهران

۱۳۹۶

HA سازمان مدیریت و برنامه ریزی استان تهران، معاونت آمار و اطلاعات
۴۵۷۰ سالنامه آماری استان تهران - ۱۳۹۶ - تهران: سازمان مدیریت و برنامه ریزی استان تهران،
معاونت آمار و اطلاعات، ۱۳۹۷.
۹۳۲۱۲ت ۹ ی /

ج .: جدول، نمودار.

۱. تهران (استان) - اوضاع اقتصادی - آمار.
۲. تهران (استان) - اوضاع اجتماعی - آمار. الف.
۳. تهران (استان) - زندگی فرهنگی - آمار.

عنوان	سالنامه آماری استان تهران - ۱۳۹۶
نظارت کلی بر فرآیند تهیه و تدوین سالنامه آماری	مسعود افشین
جمع‌آوری، بررسی و استخراج آمار و اطلاعات، بازنگری طراحی جداول، انتخاب و ترسیم کامپیوتری نمودارها	معاون آمار و اطلاعات
محمود حق پناه، بتول قریشی، مریم رضایی و پروین سلیمی یکتا	
تهیه نقشه‌ها	محمد غیبی
تلفن ۲۲۹۰۱۷۰۲	دورنگار ۲۲۹۰۱۲۳۴
آدرس سایت	http://amar.thmporg.ir
ناشر	چاپ اسپیدان منادی فن و دانش
تاریخ انتشار	زمستان ۱۳۹۷
تیراژ	۲۰۰ جلد

علائم اختصاری

- آمار گردآوری نشده است.
- ۰۰۰ آمار در دسترس نیست.
- x ذاتاً یا عملاً وجود ندارد.
- xx جمع و محاسبه غیرممکن یا بی معنی است.
- // عدد کمتر از نصف واحد است.
- // عدد (نسبت)، درصد ناچیز و قابل صرفنظر کردن است.
- * عدد غیرقطعی است.
- ** عدد جنبه تخمینی دارد.
- ⊙ به دلیل حفظ محرمانگی، رقم قابل انتشار نیست.
- (م.) رجوع شود به " فهرست منابع و مآخذ"

اختلاف در سرجمعها به علت سراسر کردن اعداد است.
محاسبه نسبتها و شاخصها قبل از سراسر کردن اعداد صورت گرفته است.

میلیارد = ۱۰۰۰ میلیون
کیلومتر = ۱۰۰۰ متر
هکتار = ۱۰۰۰۰ مترمربع
کیلومترمربع = ۱۰۰۰۰۰۰ مترمربع = ۱۰۰ هکتار
لیتر = ۰/۰۰۱ مترمکعب
تن = ۱۰۰۰ کیلوگرم
مگاوات ساعت = ۱۰۰۰ کیلووات ساعت
گیگابایت = ۱۰۰۰ مگاوات

پیشگفتار سازماندهی و ارتقاء نظام آماری استان در قالب راهبری و اجرای فعالیتهای آماری در چارچوب نظام آماری کشور، یکی از وظایف مهم سازمان مدیریت و برنامه ریزی استان است که نقش تعیین کننده ای در فرایند برنامه ریزی استان داشته و ابزار لازم

برای رصد برنامه های توسعه اقتصادی، اجتماعی و فرهنگی استان را فراهم می کند. کتاب سالنامه آماری استان، مجموعه ای از آخرین اطلاعات آماری موجود دستگاه های اجرایی استان است که بر اساس الگوی واحد، با هماهنگی مرکز آمار ایران و بصورت هماهنگ، در سطح استانهای کشور تولید می شود. این مجموعه مرجع بسیار کاملی از آمارهای استانی است که علاوه بر ارائه تصویر کلی از وضعیت اقتصادی، اجتماعی و فرهنگی استان، عملکرد دستگاه های اجرایی استان را منعکس می نماید. منابع آماری این سالنامه شامل آمارهای ثبتي تولید شده در دستگاه های اجرایی استان، نتایج سرشماری ها و آمارگیری

های نمونه ای اجرا شده توسط مرکز آمار ایران است که از طریق سامانه "اطلاعات آماری استان" و بصورت الکترونیکی از بیش از ۱۰۰ دستگاه و سازمان اجرایی در سطح استان جمع آوری و در قالب ۲۳ فصل ارائه می گردد.

با توجه به انتشار نتایج تفصیلی سرشماری عمومی نفوس و مسکن سال ۱۳۹۵ کشور، در فصول جمعیت، ساختمان و مسکن و همچنین آموزش، الگوی تعدادی از جداول سالنامه استان، بر اساس اطلاعات سرشماری تنظیم گردیده است. به خوانندگان محترم توصیه می شود، قبل از استفاده از اطلاعات هر فصل، علاوه بر مطالعه مقدمه آن، تعاریف و مفاهیم مربوطه و همچنین پوشش موضوعی اقلام آماری را که در ابتدای هر فصل آمده به دقت مطالعه نمایند. همچنین گزیده ای از اطلاعات تمام سالنامه در ابتدای نشریه و گزیده ای از اطلاعات هر فصل در مقدمه آن فصل، با هدف ارائه تصویر کلی از اطلاعات آن فصل درج شده است.

شایان ذکر است که هم اکنون امکان دسترسی به جداول تکمیل شده سالنامه آماری استان تهران از طریق سامانه اطلاعات آماری استان، به آدرس <http://amar.thmporg.ir> برای سالهای ۱۳۹۰ الی ۱۳۹۶ وجود دارد.

در پایان ضمن استقبال از ارائه نظرات پژوهشگران و صاحب نظران محترم، از همکاری مدیران و کارشناسان دستگاه های اجرایی و همچنین تلاش مجموعه معاونت آمار و اطلاعات سازمان در تهیه سالنامه آماری استان تشکر و قدردانی می کنم.

نعمت اله ترکی

رئیس سازمان مدیریت و برنامه ریزی استان تهران

فهرست مندرجات

صفحه	عنوان
	علائم اختصاری
	فهرست جداول
	فهرست نمودارها
	فهرست نقشه ها
۳۵	فصل ۱- سرزمین و آب و هوا.....
۱۰۳	فصل ۲- جمعیت
۱۴۵	فصل ۳- نیروی انسانی.....
۱۷۵	فصل ۴- کشاورزی، جنگلداری و شیلات
۲۲۵	فصل ۵- معدن
۲۳۹	فصل ۶- نفت و گاز
۲۴۹	فصل ۷- صنعت
۲۸۱	فصل ۸- آب و برق
۳۰۵	فصل ۹- ساختمان و مسکن
۳۳۱	فصل ۱۰- بازرگانی و هتلداری
۳۵۵	فصل ۱۱- حمل و نقل و انبارداری
۳۸۵	فصل ۱۲- ارتباطات
۴۰۳	فصل ۱۳- بازارهای مالی.....
۴۱۵	فصل ۱۴- امور قضایی
۴۲۵	فصل ۱۵- بهزیستی و تأمین اجتماعی
۴۶۳	فصل ۱۶- آموزش
۵۲۱	فصل ۱۷- بهداشت و درمان
۵۵۳	فصل ۱۸- فرهنگ و گردشگری.....
۵۷۹	فصل ۱۹- عمران شهری.....
۵۹۱	فصل ۲۰- بودجه عمومی استان.....
۶۰۹	فصل ۲۱- هزینه و درآمد خانوار
۶۲۵	فصل ۲۲- شاخصهای قیمت
۶۴۱	فصل ۲۳- حسابهای استانی
۶۵۱	فهرست همکاران
۶۵۵	نمایه موضوعی.....
۶۶۳	منابع و مآخذ.....

فهرست جداول

عنوان

صفحه

۱- سرزمین و آب و هوا

- ۱-۱- طول و عرض جغرافیایی شهرستانهای استان: ۱۳۹۶ ۶۰
- ۱-۲- تعداد شهرستان، بخش شهر و دهستان بر اساس تقسیمات کشوری ۶۱
- ۱-۳- مشخصات عمومی شهرستانها بر اساس تقسیمات کشوری در پایان سال ۱۳۹۶ ۶۲
- ۱-۴- تقسیمات کشوری در محدوده استان: ۱۳۹۶ ۶۳
- ۱-۵- مساحت استان بر حسب وضعیت اراضی: ۱۳۹۶ ۶۷
- ۱-۶- مشخصات ایستگاه های هواشناسی: ۱۳۹۶ ۶۸
- ۱-۷- وضع جوی ایستگاه های سینوپتیک مهرآباد، ابعلی، فیروزکوه، ژئوفیزیک، شمیران، امین آباد فیروزکوه، چیتگر، ورامین، شهریار، دماوند، فرودگاه امام خمینی و لواسان بر حسب ماه: ۱۳۹۶ ۶۹
- ۱-۸- جمع بارندگی سالانه ایستگاه های همدیدی از بدو تاسیس تا پایان سال ۱۳۹۶ ۹۵
- ۱-۹- دمای سالانه ایستگاه های همدیدی از بدو تاسیس تا پایان سال ۱۳۹۶ ۹۶
- ۱-۱۰- پارامترهای فیزیکی و شیمیایی اندازه گیری شده در آب رودخانه جاجرود بالا دست سد لتیان ۹۷
- ۱-۱۱- پارامترهای فیزیکی و شیمیایی اندازه گیری شده در آب رودخانه جاجرود پایین دست سد لتیان ۹۹
- ۱-۱۲- مساحت پارک های جنگلی طبیعی، فضاهاى سبز و ذخیره گاه های جنگلی در پایان سال ۱۳۹۶ ۱۰۱

۲- جمعیت

- ۲-۱- جمعیت و متوسط رشد سالانه ۱۰۹
- ۲-۲- جمعیت بر حسب گروه های سنی ۱۱۰
- ۲-۳- جمعیت بر حسب جنس، سن و وضع سکونت: آبان ۱۳۹۵ ۱۱۱
- ۲-۴- جمعیت بر حسب جنس و گروه عمده سنی: آبان ۱۳۹۵ ۱۲۲
- ۲-۵- خانوار و جمعیت بر حسب جنس در نقاط شهری و روستایی ۱۲۴
- ۲-۶- خانوار و جمعیت شهرستان ها بر حسب ساکن و غیرساکن: آبان ۱۳۹۵ ۱۲۵
- ۲-۷- جمعیت بر حسب نوع خانوار، جنس و شهرستان: آبان ۱۳۹۵ ۱۲۶
- ۲-۸- طبقه بندی جمعیتی آبادی های دارای سکنه استان: آبان ۱۳۹۵ ۱۲۹
- ۲-۹- خانوارهای معمولی بر حسب تعداد افراد در خانوار ۱۲۹
- ۲-۱۰- جمعیت بر حسب جنس و تابعیت ۱۳۰
- ۲-۱۱- خانوارهای معمولی بر حسب جنس و سن سرپرست و تعداد افراد: آبان ۱۳۹۵ ۱۳۱

- ۱۳۲-۲-۱۲- مهاجران وارد شده طی ۵ سال گذشته بر حسب سن و آخرین محل اقامت قبلی: آبان ۱۳۹۵ ۱۳۲
- ۱۳۴-۲-۱۳- جمعیت ۱۰ ساله و بیش تر بر حسب سن، جنس و وضع زناشویی: آبان ۱۳۹۵ ۱۳۴
- ۱۳۶-۲-۱۴- میانگین سنی جمعیت بر حسب جنس در نقاط شهری و روستایی ۱۳۶
- ۱۳۶-۲-۱۵- میانه سنی جمعیت بر حسب جنس در نقاط شهری و روستایی ۱۳۶
- ۱۳۶-۲-۱۶- میانگین سن در اولین ازدواج بر حسب جنس در نقاط شهری و روستایی ۱۳۶
- ۱۳۷-۲-۱۷- ولادت ثبت شده بر حسب جنس در نقاط شهری و روستایی ۱۳۷
- ۱۳۹-۲-۱۸- فوت ثبت شده بر حسب جنس در نقاط شهری و روستایی ۱۳۹
- ۱۴۰-۲-۱۹- فوت جاری ثبت شده بر حسب جنس و گروه های سنی در نقاط شهری و روستایی: ۱۳۹۶ ۱۴۰
- ۱۴۱-۲-۲۰- ازدواج و طلاق ثبت شده در نقاط شهری و روستایی ۱۴۱
- ۱۴۲-۲-۲۱- ازدواج و طلاق ثبت شده بر حسب اختلاف سن زوج نسبت به سن زوجه: ۱۳۹۶ ۱۴۲
- ۱۴۳-۲-۲۲- تعداد طلاق ثبت شده بر حسب طول مدت ازدواج ۱۴۳

۳- نیروی انسانی

- ۱۵۱-۳-۱- توزیع نسبی جمعیت ۱۰ ساله و بیشتر بر حسب وضع فعالیت و جنس در نقاط شهری و روستایی ۱۵۱
- ۱۵۷-۳-۲- شاخص عمده نیروی کار در جمعیت ۱۰ ساله و بیشتر بر حسب نقاط شهری و روستایی ۱۵۷
- ۱۶۰-۳-۳- توزیع نسبی جمعیت شاغل و بیکار (جویای کار) ۱۰ ساله و بیش تر بر حسب وضع سواد و سطح تحصیلات ۱۶۰
- ۱۶۱-۳-۴- کارکنان دولت بر حسب جنس و وضعیت استخدام: ۱۳۹۵ ۱۶۱
- ۱۶۳-۳-۵- کارکنان دولت بر حسب جنس و وضعیت تحصیلی: ۱۳۹۵ ۱۶۳
- ۱۶۷-۳-۶- فرصتهای شغلی اعلام شده، متقاضیان کار ثبت نام شده و به کار گمارده شدگان از طریق مراکز کاربایی ۱۶۷
- ۱۶۹-۳-۷- متقاضیان کار ثبت نام شده بر حسب سن ۱۶۹
- ۱۷۰-۳-۸- متقاضیان کار ثبت نام شده بر حسب سواد ۱۷۰
- ۱۷۲-۳-۹- افراد به کار گمارده شده بر حسب سواد ۱۷۲
- ۱۷۴-۳-۱۰- افراد به کار گمارده شده در بخش های دولتی، خصوصی و تعاونی ۱۷۴

۴- کشاورزی، جنگلداری و شیلات

- ۱۸۲-۴-۱- بهره برداران فهرست شده و بهره برداران سرشماری شده بر حسب نوع بهره بردار در سطح شهرستان: آبان ۱۳۹۳ ۱۸۲
- ۱۸۳-۴-۲- بهره برداری های کشاورزی بر حسب نوع فعالیت در سطح شهرستان: آبان ۱۳۹۳ ۱۸۳
- ۱۸۶-۴-۳- تعداد و مساحت بهره برداری های با زمین بر حسب وسعت اراضی کشاورزی: آبان ۱۳۹۳ ۱۸۶
- ۱۸۸-۴-۴- تعداد و مساحت بهره برداری های با زمین بر حسب نوع کشت و شهرستان: آبان ۱۳۹۳ ۱۸۸
- ۱۹۱-۴-۵- تعداد بهره برداری و سطح کاشت محصولات زراعی در فضای باز در سطح شهرستان: آبان ۱۳۹۳ ۱۹۱
- ۱۹۴-۴-۶- مساحت و نوع فعالیت گلخانه در سطح شهرستان: آبان ۱۳۹۳ ۱۹۴
- ۱۹۵-۴-۷- بهره برداری های دارای فعالیت باغداری و مقدار تولید محصولات باغی: ۱۳۹۶ ۱۹۵
- ۱۹۵-۴-۸- تعداد و مساحت بهره برداری های دارای باغ و قلمستان: ۱۳۹۶ ۱۹۵
- ۱۹۶-۴-۹- بهره برداری های دارای انواع دام و تعداد دام آنها در روز آمارگیری در سطح شهرستان: آبان ۱۳۹۳ ۱۹۶

- ۱۹۷-۴-۱۰ بهره برداری های دارای انواع دام و تعداد دام آنها در روز آمارگیری: ۱۳۹۶ ۱۹۷
- ۱۹۷-۴-۱۱ بهره برداری های دارای دام شیردوشی شده، تعداد دام و مقدار تولید شیر هر یک از انواع دام: ۱۳۹۶ ۱۹۷
- ۱۹۸-۴-۱۲ بهره برداری های دارای دام مولد، تعداد دام و مقدار تولید پشم گوسفند و مو و کرک بز: ۱۳۹۶ ۱۹۸
- ۱۹۸-۴-۱۳ تعداد و ظرفیت گاو‌داری های صنعتی فعال بر حسب نوع فعالیت: ۱۳۹۵ ۱۹۸
- ۱۹۸-۴-۱۴ تعداد گاو و گوساله گاو‌داری های صنعتی فعال: ۱۳۹۵ ۱۹۸
- ۱۹۹-۴-۱۵ مقدار و ارزش تولید شیر و کود گاو‌داری های صنعتی: ۱۳۹۵ ۱۹۹
- ۱۹۹-۴-۱۶ تعداد و وزن لاشه قابل مصرف انواع دام ذبح شده در کشتارگاه های رسمی: ۱۳۹۶ ۱۹۹
- ۲۰۰-۴-۱۷ سطح زیر کشت محصولات سالانه و دائمی ۲۰۰
- ۲۰۱-۴-۱۸ مقدار انواع کود شیمیایی توزیع شده ۲۰۱
- ۱۳۹۵-۹۶-۴-۱۹ سطح زیر کشت و مقدار تولید برخی از محصولات سالانه (به استثنای نباتات صنعتی) بر حسب شهرستان: سال زراعی ۹۶-۱۳۹۵ ۲۰۲
- ۲۰۳-۴-۲۰ سطح زیر کشت و مقدار تولید محصولات کشاورزی اصلی سالانه (به استثنای نباتات صنعتی) ۲۰۳
- ۲۰۷-۴-۲۱ تعداد انواع دام ۲۰۷
- ۴-۲۲ متوسط هزینه تولید محصولات کشاورزی در یک هکتار به تفکیک نوع محصول و مراحل مختلف کاشت، داشت و برداشت در سال زراعی ۲۰۸
- ۲۱۱-۴-۲۳ مساحت جنگل ها، مراتع و پدیده های بیابانی: ۱۳۹۶ ۲۱۱
- ۲۱۲-۴-۲۴ مساحت جنگل کاری بر حسب نوع مالکیت ۲۱۲
- ۲۱۲-۴-۲۵ مساحت نهالستان و تولید آن: ۱۳۹۶ ۲۱۲
- ۲۱۳-۴-۲۶ موارد و مساحت آتش سوزی در جنگلها و مراتع ۲۱۳
- ۲۱۴-۴-۲۷ اهم فعالیتهای انجام شده در زمینه مرتع داری و اصلاح مراتع ۲۱۴
- ۲۱۵-۴-۲۸ فعالیتهای انجام شده در زمینه تثبیت شنهای روان و بیابان زدائی ۲۱۵
- ۲۱۶-۴-۲۹ میزان استحصال خویار و گوشت از انواع ماهیان خویاری ۲۱۶
- ۲۱۶-۴-۳۰ میزان تولید انواع گونه های بچه ماهیان ۲۱۶
- ۲۱۷-۴-۳۱ مقدار تولید ماهی ۲۱۷
- ۲۱۸-۴-۳۲ مقدار گوشت ماهی تولید شده در استان بر حسب نوع ماهی ۲۱۸
- ۲۱۹-۴-۳۳ پرورش ماهی ۲۱۹
- ۲۲۲-۴-۳۴ مشخصات عمومی شرکتهای تعاونی کشاورزی فعال تحت پوشش اداره کل تعاون، کار و رفاه اجتماعی در پایان سال ۲۲۲
- ۲۲۳-۴-۳۵ مشخصات عمومی شرکتهای تعاونی کشاورزی تحت پوشش سازمان تعاون روستائی در پایان سال ۲۲۳

۵- معدن

- ۲۳۰-۵-۱ مشخصات عمومی معادن درحال بهره برداری بر حسب فعالیت ۲۳۰
- ۲۳۲-۵-۲ تعداد معادن درحال بهره برداری بر حسب فعالیت و نوع استخراج ۲۳۲
- ۲۳۳-۵-۳ تعداد شاغلان معادن درحال بهره برداری بر حسب فعالیت ۲۳۳
- ۲۳۴-۵-۴ مقدار و ارزش تولید مواد معدنی درحال بهره برداری بر حسب فعالیت ۲۳۴
- ۲۳۶-۵-۵ ارزش افزوده و ارزش پرداختی ها و دریافتی های معادن درحال بهره برداری بر حسب فعالیت : ۱۳۹۵ ۲۳۶
- ۲۳۷-۵-۶ سرمایه گذاری معادن در حال بهره برداری بر حسب فعالیت و نوع اموال سرمایه ای: ۱۳۹۵ ۲۳۷
- ۲۳۸-۵-۷ مشخصات عمومی شرکتهای تعاونی معدنی فعال تحت پوشش اداره کل تعاون، کار و رفاه اجتماعی در پایان سال ۲۳۸

۶- نفت و گاز

- ۶-۱- مصرف انواع فرآورده های نفتی: ۱۳۹۶ ۲۴۳
- ۶-۲- تعداد مخازن و جایگاه های فروش مواد سوختی: ۱۳۹۶ ۲۴۵
- ۶-۳- تعداد شهرها و روستاهای گازرسانی شده و تعداد انواع انشعاب، تعداد مصرف کننده و مقدار مصرف گاز طبیعی ۲۴۷

۷- صنعت

- ۷-۱- تعداد جواز تأسیس صادر شده توسط سازمان صنعت، معدن و تجارت برای ایجاد کارگاه های صنعتی برحسب نوع فعالیت ۲۵۴
- ۷-۲- تعداد پروانه بهره برداری صادر شده توسط سازمان صنعت، معدن و تجارت برای ایجاد کارگاه های صنعتی برحسب نوع فعالیت..... ۲۵۶
- ۷-۳- میزان اشتغال کارگاه های صنعتی دارای پروانه بهره برداری صادر شده توسط سازمان صنعت، معدن و تجارت برحسب نوع فعالیت ۲۵۹
- ۷-۴- سرمایه گذاری کارگاه های صنعتی دارای پروانه بهره برداری صادر شده توسط سازمان صنعت، معدن و تجارت برحسب نوع فعالیت ۲۶۱
- ۷-۵- تعداد کارگاه های صنعتی دارای ده نفر کارکن و بیش تر بر حسب نوع فعالیت، نحوه ی مالکیت و طبقات کارکن ۲۶۳
- ۷-۶- تعداد کارگاه های صنعتی دارای ۵۰ نفر کارکن و بیش تر بر حسب نحوه مالکیت، طبقات کارکن و شهرستان ۲۶۷
- ۷-۷- تعداد شاغلان کارگاه های صنعتی دارای ده نفر کارکن و بیش تر بر حسب مزد و حقوق بگیران و کارکنان بدون مزد و حقوق و جنس ۲۶۸
- ۷-۸- تعداد شاغلان کارگاه های صنعتی دارای ده نفر کارکن و بیش تر بر حسب نوع فعالیت و طبقات کارکن: ۱۳۹۵ ۲۶۹
- ۷-۹- تعداد شاغلان کارگاه های صنعتی دارای ۵۰ نفر کارکن و بیش تر بر حسب شهرستان و طبقات کارکن: ۱۳۹۵ ۲۷۰
- ۷-۱۰- جبران خدمات مزد و حقوق بگیران کارگاه های صنعتی دارای ده نفر کارکن و بیش تر بر حسب طبقات کارکن و جنس ۲۷۱
- ۷-۱۱- جبران خدمات مزد و حقوق بگیران کارگاه های صنعتی دارای ده نفر کارکن و بیش تر بر حسب نوع فعالیت و طبقات کارکن: ۱۳۹۵ ۲۷۲
- ۷-۱۲- سرمایه گذاری (تغییرات اموال سرمایه ای) کارگاه های صنعتی دارای ده نفر کارکن و بیش تر بر حسب نوع اموال سرمایه ای و طبقات کارکن ۲۷۳
- ۷-۱۳- سرمایه گذاری (تغییرات اموال سرمایه ای) کارگاه های صنعتی دارای ده نفر کارکن و بیش تر بر حسب نوع فعالیت و طبقات کارکن: ۱۳۹۵ ۲۷۵
- ۷-۱۴- ارزش افزوده فعالیت صنعتی کارگاه های صنعتی دارای ده نفر کارکن و بیش تر بر حسب نوع فعالیت و طبقات کارکن ۲۷۶
- ۷-۱۵- مشخصات عمومی شرکتهای تعاونی صنعتی و فرش دستباف فعال تحت پوشش اداره کل تعاون، کار و رفاه اجتماعی در پایان سال ۲۷۸

۸- آب و برق

- ۸-۱- منابع آبهای زیرزمینی و مقدار تخلیه سالانه آنها در سال آبی ۲۸۶
- ۸-۲- مشخصات تأسیسات آب تحت پوشش شرکت های آب و فاضلاب شهری ۲۸۷
- ۸-۳- تعداد انشعاب و حجم فروش آب به تفکیک کاربری در نقاط شهری تحت پوشش شرکت آب و فاضلاب شهری ۲۸۸
- ۸-۴- اطلاعات مربوط به ظرفیت تأمین، تولید، فروش و تعداد انشعاب آب در نقاط شهری تحت پوشش شرکت های آب و فاضلاب ۲۹۱

۵-۸- اطلاعات مربوط به وضع موجود حجم مخازن، طول شبکه و طول خطوط انتقال آب در نقاط روستایی تحت پوشش شرکت های آب و فاضلاب روستایی ۲۹۲

۶-۸- طول شبکه جمع آوری و تعداد انشعاب فاضلاب در نقاط شهری تحت پوشش شرکت آب و فاضلاب شهری ۲۹۳

۷-۸- ظرفیت نامی و تولید ناخالص برق مولدهای نصب شده ۲۹۴

۸-۸- ظرفیت مولدهای نصب شده و بیشترین قدرت تولیدشده در نقطه اوج مصرف نیروگاه های تابع وزارت نیرو، صنایع بزرگ و بخش خصوصی ۲۹۵

۹-۸- ظرفیت مولدهای نصب شده و تولید ناخالص برق نیروگاه های تابع وزارت نیرو بر حسب شرکت های برق منطقه ای، صنایع بزرگ و بخش خصوصی: ۱۳۹۶ ۲۹۶

۱۰-۸- تولید انرژی برق و مصرف داخلی نیروگاه ها ۲۹۷

۱۱-۸- تولید ناخالص برق و سوخت مصرفی نیروگاه های حرارتی ۲۹۹

۱۲-۸- طول انواع خطوط انتقال برق ۳۰۰

۱۳-۸- تعداد انواع مشترکین برق ۳۰۱

۱۴-۸- مقدار فروش برق بر حسب نوع مصرف ۳۰۲

۱۵-۸- ظرفیت پست های انتقال برق ۳۰۴

۹- ساختمان و مسکن

۱-۹- پروانه های ساختمانی صادر شده برای احداث ساختمان بر حسب مساحت زمین و زیر بنا در نقاط شهری (به جز شهر تهران) ۳۱۰

۲-۹- پروانه های ساختمانی صادر شده برای احداث ساختمان بر حسب نوع استفاده در نقاط شهری (به جز شهر تهران) ۳۱۲

۳-۹- پروانه های ساختمانی صادر شده برای احداث ساختمان بر حسب نوع اسکلت و مصالح عمده ساختمانی در نقاط شهری (به جز شهر تهران) ۳۱۳

۴-۹- پروانه های ساختمانی صادر شده برای احداث ساختمان بر حسب تعداد طبقات ساختمان در نقاط شهری (به جز شهر تهران) .. ۳۱۵

۵-۹- پروانه های ساختمانی صادر شده برای احداث ساختمان بر حسب مساحت زمین و وضعیت قبلی آن در نقاط شهری (به جز شهر تهران) ۳۱۶

۶-۹- پروانه های ساختمانی صادر شده برای احداث ساختمان مسکونی بر حسب تعداد واحد مسکونی، در نقاط شهری (به جز شهر تهران) ۳۱۸

۷-۹- پروانه های ساختمانی صادر شده برای احداث ساختمان مسکونی بر حسب نوع مصالح عمده در نقاط شهری (به جز شهر تهران) ۳۱۹

۸-۹- تعداد واحدهای مسکونی تعیین شده در پروانه های ساختمانی صادر شده بر حسب نوع پروانه و بخش متقاضی در نقاط شهری ۳۲۰

۹-۹- ساختمانهای شروع شده توسط بخش خصوصی در نقاط شهری ۳۲۱

۱۰-۹- ساختمانهای تکمیل شده توسط بخش خصوصی در نقاط شهری ۳۲۳

۱۱-۹- سرمایه گذاری بخش خصوصی بر حسب ساختمانهای شروع شده، نیمه تمام و تکمیل شده در نقاط شهری ۳۲۵

۱۲-۹- تعداد، متوسط سطح زیر بنا و متوسط هزینه یک متر مربع ساختمان واحدهای مسکونی تکمیل شده توسط بخش خصوصی در نقاط شهری ۳۲۵

۱۳-۹- تعداد و هزینه انواع ساختمانهای احداث شده توسط سازمان راه و شهرسازی ۳۲۶

۱۴-۹- زمینهای واگذار شده توسط سازمان راه و شهرسازی استان بر حسب نوع استفاده ۳۲۷

۱۵-۹- مشخصات عمومی شرکتهای تعاونی مسکن فعال تحت پوشش اداره کل تعاون، کار و رفاه اجتماعی در پایان سال ۳۲۸

۱۶-۹- متوسط قیمت یک متر مربع زمین ساختمانهای مسکونی کلنگی و زیربنای واحدهای مسکونی معامله شده در بنگاههای معاملات ملکی در شهر تهران ۳۲۹

۹-۱۷- متوسط اجاره بهای ماهانه در قراردادهای منعقد شده بین موجر و مستاجر در بنگاههای معاملات ملکی به ازاء یک متر مربع زیر بنای واحد مسکونی در شهر تهران ۳۲۹

۱۰- بازرگانی و هتلداری

- ۱۰-۱- مقدار صادرات بر حسب قسمت های تعرفه گمرکی ۳۳۷
- ۱۰-۲- ارزش صادرات بر حسب قسمت های تعرفه گمرکی ۳۳۸
- ۱۰-۳- مقدار واردات بر حسب قسمت های تعرفه گمرکی ۳۳۹
- ۱۰-۴- ارزش واردات بر حسب قسمت های تعرفه گمرکی ۳۴۰
- ۱۰-۵- مقدار و ارزش واردات و صادرات بر حسب قسمت ها و فصل های تعرفه گمرکی: ۱۳۹۶ ۳۴۱
- ۱۰-۶- مشخصات عمومی شرکت های تعاونی "تامین نیاز تولیدکنندگان" ، "تامین نیاز مصرف کنندگان" و "تامین نیاز صنفی" فعال تحت پوشش اداره کل تعاون، کار و رفاه اجتماعی در پایان سال ۳۴۶
- ۱۰-۷- مشخصات عمومی شرکت های تعاونی خدماتی فعال تحت پوشش اداره کل تعاون، کار و رفاه اجتماعی در پایان سال ۳۴۹
- ۱۰-۸- مشخصات عمومی شرکت های تعاونی روستایی در پایان سال ۳۵۰
- ۱۰-۹- مشخصات عمومی اتحادیه های تعاونی روستایی در پایان سال ۳۵۱
- ۱۰-۱۰- تعداد اقامتگاه های استان ۳۵۲
- ۱۰-۱۱- ظرفیت اقامتگاه های استان بر حسب درجه ۳۵۳
- ۱۰-۱۲- تعداد انواع معاملات ثبت شده در دفاتر ثبت اسناد و املاک ۳۵۴

۱۱- حمل و نقل، انبارداری و ارتباطات

- ۱۱-۱- طول انواع خطوط و تعداد ایستگاه های راه آهن ناحیه تهران ۳۶۰
- ۱۱-۲- مسافر و بار خالص حمل شده از ایستگاه های راه آهن ناحیه تهران ۳۶۱
- ۱۱-۳- وزن انواع بار حمل شده از ایستگاه های راه آهن ناحیه تهران ۳۶۲
- ۱۱-۴- طول مسیر و تعداد ایستگاه های شرکت بهره برداری راه آهن شهری تهران و حومه (مترو) ۳۶۳
- ۱۱-۵- مسافر حمل شده از ایستگاه های شرکت بهره برداری راه آهن شهری تهران و حومه (مترو) ۳۶۴
- ۱۱-۶- انواع راه های تحت پوشش اداره کل راه و شهرسازی استان: ۱۳۹۶ ۳۶۵
- ۱۱-۷- تعداد تونل ها و پله ۱ و راهدارخانه های مسیر راه ها در پایان سال ۳۶۷
- ۱۱-۸- تعداد سفر و مسافر جابجا شده درون استانی از طریق پایانه های مسافربری توسط انواع وسایل نقلیه عمومی مسافری جاده ای (براساس صورت وضعیت حمل مسافر) ۳۶۸
- ۱۱-۹- تعداد سفر و مسافر جابجا شده درون استانی از طریق پایانه های مسافربری توسط انواع وسایل نقلیه عمومی مسافری جاده ای بر حسب شهرستان: ۱۳۹۶ ۳۶۹
- ۱۱-۱۰- تعداد سفر و مسافر جابجا شده برون استانی از طریق پایانه های مسافربری توسط انواع وسایل نقلیه عمومی مسافری جاده ای (براساس صورت وضعیت حمل مسافر) ۳۷۰
- ۱۱-۱۱- تعداد سفر و مسافر جابجا شده برون استانی از طریق پایانه های مسافربری توسط انواع وسایل نقلیه عمومی مسافری جاده ای بر حسب شهرستان: ۱۳۹۶ ۳۷۱
- ۱۱-۱۲- وزن بار جابجا شده توسط وسایل نقلیه باری عمومی جاده ای (بر اساس بارنامه صادر شده) ۳۷۳

۱۱-۱۳	میزان بار جابجا شده توسط وسایل نقلیه باربری عمومی جاده ای برحسب شهرستان: ۱۳۹۶ (براساس بارنامه صادر شده). ۳۷۴
۱۱-۱۴	مسافر و بار حمل شده در پروازهای داخلی از فرودگاه های استان بر حسب ماه ۳۷۵
۱۱-۱۵	مسافر و بار حمل شده در پروازهای بین المللی از فرودگاههای استان بر حسب ماه ۳۷۶
۱۱-۱۶	مسافر (به استثنای حجاج) و بار حمل شده در پروازهای بین المللی بر حسب شرکتهای هواپیمایی داخلی و خارجی: ۱۳۹۶
۱۱-۱۷	تعداد پرواز و مسافر حمل شده حج تمتع توسط شرکتهای هواپیمائی ۳۸۰
۱۱-۱۸	مشخصات عمومی شرکتهای تعاونی حمل و نقل فعال تحت پوشش اداره کل تعاون، کار و رفاه اجتماعی در پایان سال ۳۸۲
۱۱-۱۹	انبار و سردخانه فعال بر حسب نوع مدیریت: ۱۳۹۴ ۳۸۳
۱۱-۲۰	مشخصات سالن های سردخانه دایر بر حسب نوع: ۱۳۹۴ ۳۸۳
۱۱-۲۱	تعداد و ظرفیت سیلوها و انواع انبار دایر گندم ۳۸۴
۱۱-۲۲	عملکرد سیلوهای گندم ۳۸۴

۱۲- ارتباطات

۱۲-۱	تعداد تلفن های ثابت منصوبه و مشغول به کار در مناطق شهری و مناطق روستایی دارای ارتباط تلفنی ۳۹۰
۱۲-۲	جمعیت ۶ ساله و بالاتر کشور بر حسب وضع دسترسی به فناوری اطلاعات و ارتباطات: ۱۳۹۶ ۳۹۲
۱۲-۳	خانوارهای استان بر حسب دسترسی به فناوری اطلاعات و ارتباطات در مناطق شهری و روستایی: ۱۳۹۶ ۳۹۲
۱۲-۴	خطوط اینترنت پرسرعت مشغول به کار به تفکیک نوع مصرف ۳۹۲
۱۲-۵	تعداد ایستگاه ها و فرستنده های اصلی رادیویی موج متوسط، تلویزیونی و اف ام ۳۹۳
۱۲-۶	واحدهای پستی مورد بهره برداری بر حسب نوع مالکیت در پایان سال ۳۹۵
۱۲-۷	انواع مرسولات پستی صادر شده درون استانی ۳۹۷
۱۲-۸	انواع مرسولات پستی صادر شده برون استانی ۳۹۹
۱۲-۹	انواع مرسولات پستی صادر شده به مقصد خارج از کشور ۴۰۱

۱۳- بازارهای مالی

۱۳-۱	تعداد شعب بانک ها و موسسات اعتباری در پایان سال ۱۳۹۶ ۴۰۸
۱۳-۲	تسهیلات پرداختی بانکها و موسسات اعتباری به تفکیک بخش های اقتصادی: ۱۳۹۶ ۴۰۹
۱۳-۳	مانده تسهیلات و سپرده های بانک ها و موسسات اعتباری در پایان سال ۱۳۹۶ ۴۱۰
۱۳-۴	تعداد شبکه فروش صنعت بیمه تا پایان سال ۴۱۰
۱۳-۵	عملکرد کلی صنعت بیمه به تفکیک شرکت های بیمه تا پایان سال ۴۱۱
۱۳-۶	مشخصات عمومی شرکت های تعاونی اعتبار فعال تحت پوشش اداره کل تعاون، کار و رفاه اجتماعی در پایان سال ۴۱۴

۱۴- امور قضائی

۱۴-۱	تعداد شعبه های فعال مراجع قضایی ۴۱۹
۱۴-۲	سرقت های عادی بر حسب نوع ۴۲۱
۱۴-۳	تصادفات درون شهری وسایل نقلیه منجر به فوت، جرح و خسارت ۴۲۱
۱۴-۴	تصادفات برون شهری وسایل نقلیه منجر به فوت، جرح و خسارت ۴۲۱

- ۴۲۲-۱۴-۵- انواع مواد مخدر و روانگردان کشف شده
 ۴۲۳-۱۴-۶- دستگیر شدگان در ارتباط با انواع مواد مخدر کشف شده به تفکیک نوع جرم
 ۴۲۳-۱۴-۷- سازمانهای مردم نهاد فعال حمایت شده در عرصه مبارزه با مواد مخدر بر حسب نوع فعالیت

۱۵- بهزیستی و تأمین اجتماعی

- ۴۳۲-۱۵-۱- تعداد مراکز (دولتی و غیردولتی) تحت پوشش معاونت اجتماعی اداره کل بهزیستی و افراد خدمت گیرنده
 ۴۳۳-۱۵-۲- تعداد مراکز (غیردولتی) تحت پوشش معاونت توانبخشی اداره کل بهزیستی و افراد خدمت گیرنده
 ۴۳۵-۱۵-۳- تعداد مراکز (دولتی و غیردولتی) تحت پوشش معاونت پیشگیری اداره کل بهزیستی و افراد خدمت گیرنده
 ۴۳۶-۱۵-۴- تعداد خانوارهای مستمری بگیر اداره کل بهزیستی
 ۴۳۷-۱۵-۵- واحدهای خدمت رسانی، مددجویان مورد حمایت کمیته امداد امام خمینی و مبلغ کمک معیشت و سایر پرداختی ها ..
 ۴۳۹-۱۵-۶- خدمات ارائه شده به مددجویان توسط کمیته امداد امام خمینی بر حسب مبلغ پرداخت شده
 ۴۴۲-۱۵-۷- درآمدهای اختصاصی و وجوهای امانی کمیته امداد امام خمینی
 ۴۴۳-۱۵-۸- تعداد افراد خانوارهای شاهد تحت پوشش بنیاد شهید و امور ایثارگران بر حسب نوع خویشاوندی
 ۴۴۴-۱۵-۹- تعداد خانوارهای شاهد حقوق و مستمری بگیر تحت پوشش بنیاد شهید و امور ایثارگران و مبلغ پرداختی به آنان
 ۴۴۵-۱۵-۱۰- خدمات ارائه شده به خانوارهای شاهد، جانبازان و آزادگان تحت پوشش بنیاد شهید و امور ایثارگران و مبلغ پرداخت شده ..
 ۴۴۶-۱۵-۱۱- تعداد جانبازان تحت پوشش بنیاد شهید و امور ایثارگران بر حسب درصد جانبازی در پایان سال
 ۴۴۷-۱۵-۱۲- تعداد جانبازان حقوق و مستمری بگیر تحت پوشش بنیاد شهید و امور ایثارگران و مبلغ پرداختی به آنان
 ۴۴۸-۱۵-۱۳- کارگاه های تحت پوشش اداره کل تأمین اجتماعی در پایان سال بر حسب طبقات کارکن
 ۴۴۹-۱۵-۱۴- تعداد افراد تحت پوشش اداره کل تأمین اجتماعی
 ۴۵۰-۱۵-۱۵- بیمه شدگان اصلی تحت پوشش اداره کل تأمین اجتماعی بر حسب نوع بیمه
 ۴۵۲-۱۵-۱۶- بیمه شدگان خاص تحت پوشش اداره کل تأمین اجتماعی بر حسب نوع بیمه
 ۴۵۳-۱۵-۱۷- بیمه شدگان آسیب دیده ناشی از کار تحت پوشش اداره کل تأمین اجتماعی بر حسب فعالیت محل کار
 ۴۵۴-۱۵-۱۸- تعداد مستمری بگیران اصلی تحت پوشش اداره کل تأمین اجتماعی و مبلغ پرداختی به آنان
 ۴۵۵-۱۵-۱۹- کمک های نقدی و غرامت پرداخت شده به بیمه شدگان تحت پوشش اداره کل تأمین اجتماعی
 ۴۵۶-۱۵-۲۰- تعداد مراکز درمانی ملکی و طرف قرارداد اداره کل تأمین اجتماعی
 ۴۵۷-۱۵-۲۱- بیمه شدگان اصلی و تبعی تحت پوشش اداره کل بیمه سلامت
 ۴۶۰-۱۵-۲۲- حقوق بگیران و مشترکان صندوق بازنشستگی در پایان سال
 ۴۶۱-۱۵-۲۳- حقوق بگیران صندوق بازنشستگی بر حسب سال بازنشستگی و نوع آن در پایان سال

۱۶- آموزش

- ۴۶۹-۱۶-۱- تعداد باسوادان بر حسب جنس در نقاط شهری و روستایی
 ۴۷۰-۱۶-۲- جمعیت ۶ ساله و بیشتر و تعداد باسوادان در نقاط شهری و روستایی بر حسب جنس و سن: آبان ۱۳۹۵
 ۴۷۳-۱۶-۳- جمعیت ۶ ساله و بیشتر و تعداد باسوادان در نقاط شهری و روستایی بر حسب جنس و شهرستان: ۱۳۹۵
 ۴۷۶-۱۶-۴- خانوارهای معمولی بر حسب جنس سرپرست خانوار و تعداد افراد، تعداد افراد با سواد و تعداد افراد بی سواد: ۱۳۹۵
 ۴۷۸-۱۶-۵- دانش آموزان و کارکنان آموزشی، دفتری و اداری بر حسب دوره های تحصیلی و به تفکیک جنس
 ۴۷۹-۱۶-۶- دانش آموزان و کارکنان آموزشی، دفتری و اداری اداره کل آموزش و پرورش استان تهران
 ۴۸۰-۱۶-۷- دانش آموزان، آموزش استثنایی بر حسب دوره های تحصیلی

۴۸۱	۱۶-۸- دانش آموزان، کارکنان و امکانات آموزشی دوره آموزش استثنایی
۴۸۲	۱۶-۹- دانش آموزان و امکانات آموزشی دوره پیش دبستانی
۴۸۳	۱۶-۱۰- دانش آموزان، کارکنان و امکانات آموزشی دوره ابتدایی
۴۸۴	۱۶-۱۱- دانش آموزان، کارکنان و امکانات آموزشی متوسطه دوره اول
۴۸۵	۱۶-۱۲- دانش آموزان، کارکنان و امکانات آموزشی متوسطه دوره دوم
۴۸۶	۱۶-۱۳- دانش آموزان متوسطه دوره دوم برحسب پایه و شاخه تحصیلی و شهرستان: سال تحصیلی ۹۷-۱۳۹۶
۴۸۸	۱۶-۱۴- دانش آموزان و امکانات آموزشی دوره عمومی بزرگسال (متوسطه دوره اول)
۴۸۹	۱۶-۱۵- دانش آموزان و امکانات آموزشی دوره عمومی بزرگسال (متوسطه دوره دوم)
۴۹۰	۱۶-۱۶- سواد آموزان تحت پوشش دوره های نهضت سوادآموزی در نقاط شهری و روستایی
۴۹۱	۱۶-۱۷- تعداد قبول شدگان دوره ابتدایی و متوسطه دوره اول بر حسب جنس
۴۹۲	۱۶-۱۸- فارغ التحصیلان متوسطه دوره دوم بر حسب شاخه تحصیلی و جنس
۴۹۴	۱۶-۱۹- قبول شدگان دوره های نهضت سوادآموزی بر حسب جنس
۴۹۵	۱۶-۲۰- دانشجویان و کارکنان آموزشی، دفتری و اداری دانشگاه فرهنگیان
۴۹۶	۱۶-۲۱- آموزشگران دانشگاهی تمام وقت مؤسسات آموزش عالی بر حسب جنس
۴۹۷	۱۶-۲۲- آموزشگران دانشگاهی تمام وقت مؤسسات آموزش عالی بر حسب مرتبه علمی
۴۹۸	۱۶-۲۳- ثبت نام شدگان جدید دوره های مختلف تحصیلی مؤسسات آموزش عالی بر حسب گروه عمده رشته تحصیلی و جنس
۴۹۹	۱۶-۲۴- ثبت نام شدگان جدید دوره های مختلف تحصیلی مؤسسات آموزش عالی به تفکیک نوع وابستگی به دستگاه اجرایی بر حسب جنس
۵۰۰	۱۶-۲۵- ثبت نام شدگان جدید دوره های مختلف تحصیلی مؤسسات آموزش عالی بر حسب جنس و شهرستان
۵۰۲	۱۶-۲۶- دانشجویان دوره های مختلف مؤسسات آموزش عالی بر حسب گروه عمده رشته تحصیلی و جنس
۵۰۴	۱۶-۲۷- دانشجویان دوره های مختلف تحصیلی مؤسسات آموزش عالی به تفکیک نوع وابستگی به دستگاه اجرایی بر حسب جنس
۵۰۶	۱۶-۲۸- دانشجویان دوره های مختلف تحصیلی مؤسسات آموزش عالی بر حسب شهرستان و جنس: سال تحصیلی ۹۶-۱۳۹۵
۵۰۹	۱۶-۲۹- دانش آموزان دوره های مختلف مؤسسات آموزش عالی بر حسب گروه عمده رشته تحصیلی و جنس
۵۱۱	۱۶-۳۰- دانش آموزان دوره های مختلف تحصیلی مؤسسات آموزش عالی به تفکیک نوع وابستگی به دستگاه اجرایی بر حسب جنس
۵۱۳	۱۶-۳۱- دانش آموزان دوره های مختلف تحصیلی مؤسسات آموزش عالی بر حسب شهرستان و جنس: سال تحصیلی ۹۶-۱۳۹۵
۵۱۶	۱۶-۳۲- مربیان رسمی و پیمانی و مراکز ثابت اداره کل آموزش فنی و حرفه ای: ۱۳۹۶
۵۱۸	۱۶-۳۳- تعداد آموزش دیدگان مراکز ثابت اداره کل آموزش فنی و حرفه ای استان بر حسب گروه های عمده آموزشی به تفکیک جنس:
۵۱۹	۱۳۹۵-۹۶

۱۷- بهداشت و درمان

۵۲۷	۱۷-۱- تعداد بیمارستان های فعال و تخت های مصوب موجود بر حسب نوع وابستگی
۵۳۰	۱۷-۲- مراکز ارائه دهنده مراقبت های اولیه بهداشتی
۵۳۱	۱۷-۳- تعداد آزمایشگاه تشخیص طبی، داروخانه، موسسات تشخیصی- درمانی هسته ای و توانبخشی بر حسب نوع وابستگی
۵۳۴	۱۷-۴- تعداد آزمایشگاه های تشخیص طبی، داروخانه ها، موسسات تشخیصی- درمانی هسته ای و مراکز توانبخشی بر حسب شهرستان: ۱۳۹۶
۵۳۳	

- ۵۳۴-۱۷-۵- تعداد پایگاه های اورژانس پیش بیمارستانی ۱۱۵ تحت پوشش دانشگاه های علوم پزشکی و خدمات بهداشتی درمانی ۵۳۴
- ۵۳۵-۱۷-۶- تعداد تخت های فعال بخش های بیمارستانی ۵۳۵
- ۵۳۶-۱۷-۷- کارکنان شاغل در دانشگاه علوم پزشکی و خدمات بهداشتی- درمانی بر حسب گروه شغلی در پایان سال ۵۳۶
- ۵۳۸-۱۷-۸- دارندگان مدارک دکترای حرفه ای و بالاتر شاغل در دانشگاه های علوم پزشکی و خدمات بهداشتی- درمانی بر حسب رشته و نوع تخصص ۵۳۸
- ۵۴۰-۱۷-۹- پیراپزشکان شاغل در دانشگاه های علوم پزشکی و خدمات بهداشتی- درمانی بر حسب رشته و نوع تخصص ۵۴۰
- ۵۴۲-۱۷-۱۰- فعالیت بیمارستان های تحت پوشش دانشگاه های علوم پزشکی و خدمات بهداشتی درمانی ۵۴۲
- ۵۴۳-۱۷-۱۱- موارد مراجعه بیماران سرپایی ویزیت شده به بیمارستان ها و مراکز خدمات جامع سلامت دانشگاه علوم پزشکی و خدمات بهداشتی درمانی بر حسب تخصص مورد نیاز ۵۴۳
- ۵۴۴-۱۷-۱۲- فعالیت های عمده بهداشت محیط در زمینه بازدید از مکان های تهیه، توزیع و نگهداری مواد غذایی ۵۴۴
- ۵۴۵-۱۷-۱۳- میزان اهدای خون کامل به تفکیک جنسیت و وضعیت اهداء ۵۴۵
- ۵۴۶-۱۷-۱۴- میزان فرآورده های خون تولید شده و توزیع شده ۵۴۶
- ۵۴۷-۱۷-۱۵- تعداد شاغلان بخش دامپزشکی دولتی بر حسب عنوان شغلی: ۱۳۹۶ ۵۴۷
- ۱۷-۱۶- تعداد داروخانه، مراکز مایه کوبی، درمانگاه و آزمایشگاه های دامپزشکی (خصوصی و دولتی) به تفکیک شهرستان: ۱۳۹۶ ۵۴۸
- ۵۴۹-۱۷-۱۷- تعداد و ظرفیت کشتارگاه های دام و طیور فعال بر حسب نوع کشتارگاه: ۱۳۹۶ ۵۴۹
- ۵۵۱-۱۷-۱۸- تعداد مراکز نظارت و پست های قرنطینه دام و فرآورده های دامی: ۱۳۹۶ ۵۵۱
- ۵۵۲-۱۷-۱۹- تعداد مراکز فرآوری، نگهداری و عرضه دام و فرآورده های خام دامی: ۱۳۹۶ ۵۵۲

۱۸- فرهنگ و گردشگری

- ۵۵۷-۱۸-۱- میزان تولید برنامه های رادیویی صدای جمهوری اسلامی ایران مرکز تهران بر حسب موضوع ۵۵۷
- ۵۵۸-۱۸-۲- میزان تولید برنامه های تلویزیونی سیمای جمهوری اسلامی ایران مرکز تهران بر حسب موضوع ۵۵۸
- ۵۵۹-۱۸-۳- میزان پخش خبر و گزارش خبری از شبکه های رادیویی صدای جمهوری اسلامی ایران- مرکز تهران ۵۵۹
- ۵۶۰-۱۸-۴- میزان پخش خبر و گزارش خبری از شبکه های تلویزیونی سیمای جمهوری اسلامی ایران- مرکز تهران ۵۶۰
- ۵۶۱-۱۸-۵- میزان تولید تله فیلم، برنامه نمایشی و پویانمایی سیمای جمهوری اسلامی ایران- مرکز تهران ۵۶۱
- ۵۶۲-۱۸-۶- سینماها و تماشاگران فیلم های سینمایی ۵۶۲
- ۵۶۳-۱۸-۷- سالنهای وابسته به اداره کل فرهنگ و ارشاد اسلامی و برنامه های اجرا شده ۵۶۳
- ۵۶۴-۱۸-۸- چاپخانه های تحت نظارت اداره کل فرهنگ و ارشاد اسلامی ۵۶۴
- ۵۶۵-۱۸-۹- تعداد عناوین و شمارگان مطبوعاتی محلی ۵۶۵
- ۵۶۶-۱۸-۱۰- تعداد کتابخانه، کتاب، اعضاء و مراجعین به کتابخانه های عمومی تحت پوشش اداره کل فرهنگ و ارشاد اسلامی و قانون پرورش فکری کودکان و نوجوانان ۵۶۶
- ۵۶۹-۱۸-۱۱- تأسیسات و مکانهای ورزشی ۵۶۹
- ۵۷۰-۱۸-۱۲- مربیان و داوران برحسب رشته های ورزشی و جنس: ۱۳۹۶ ۵۷۰
- ۵۷۲-۱۸-۱۳- شرکت کنندگان سازماندهی شده در مسابقات ورزشی بر حسب رشته: ۱۳۹۶ ۵۷۲
- ۵۷۸-۱۸-۱۴- زائران حج تمتع، عمره مفرده و عتبات عالیات ۵۷۸

۱۹- عمران شهری

- ۱۹-۱- خدمات شهری: ۱۳۹۶ ۵۸۳
- ۱۹-۲- خدمات شهری شهر تهران بر حسب مناطق شهرداری ۵۸۷

۲۰- بودجه عمومی استان

- ۲۰-۱- درآمدها و واگذاری دارائیهای سرمایه ای و مالی مصوب بر حسب بخش ۵۹۵
- ۲۰-۲- درآمدهای عمومی استان بر حسب قسمت، بخش و بند ۵۹۶
- ۲۰-۳- عملکرد اعتبارات هزینه ای دستگاههای اجرائی در استان از محل درآمد عمومی ۵۹۸
- ۲۰-۴- عملکرد اعتبارات تملک دارایی های سرمایه ای دستگاههای اجرائی استان از محل درآمد عمومی ۵۹۹
- ۲۰-۵- اعتبارات تملک دارایی های سرمایه ای از محل درآمد عمومی استان بر حسب امور ۶۰۳
- ۲۰-۶- عملکرد اعتبارات تملک دارایی های سرمایه ای به تفکیک امور و فصل ۶۰۶

۲۱- هزینه و درآمد خانوار

- ۲۱-۱- متوسط هزینه های خالص سالانه یک خانوار شهری و روستائی ۶۱۴
- ۲۱-۲- متوسط هزینه های خالص غیرخوراکی سالانه یک خانوار شهری بر حسب اقلام عمده ۶۱۶
- ۲۱-۳- متوسط هزینه های خالص خوراکی و دخانی سالانه یک خانوار شهری بر حسب اقلام عمده ۶۱۸
- ۲۱-۴- متوسط هزینه های خالص غیرخوراکی سالانه یک خانوار روستائی بر حسب اقلام عمده ۶۱۹
- ۲۱-۵- متوسط هزینه های خالص خوراکی و دخانی سالانه یک خانوار روستائی بر حسب اقلام عمده ۶۲۱
- ۲۱-۶- متوسط درآمد خالص سالانه یک خانوار شهری بر حسب انواع منابع تأمین درآمد ۶۲۲
- ۲۱-۷- متوسط درآمد خالص سالانه یک خانوار روستائی بر حسب انواع منابع تأمین درآمد ۶۲۳

۲۲- شاخصهای قیمت

- ۲۲-۱- شاخص بهای کالاها و خدمات مصرفی در نقاط شهری بر حسب گروههای اصلی و فرعی ۶۲۹
- ۲۲-۲- شاخص بهای کالاها و خدمات مصرفی در نقاط روستائی بر حسب گروههای اصلی و فرعی ۶۳۵

۲۳- حسابهای استانی

- ۲۳-۱- محصول ناخالص داخلی به قیمت بازار و ارزش افزوده در بخشهای عمده اقتصادی ۶۴۷
- ۲۳-۲- ستانده بخشهای عمده اقتصادی ۶۴۹
- ۲۳-۳- مصرف واسطه بخشهای عمده اقتصادی ۶۵۰

فهرست نمودارها

عنوان	صفحه
۱- سرزمین و آب و هوا	
۱-۱- حداکثر و حداقل مطلق درجه حرارت ایستگاههای هواشناسی: ۱۳۹۶.....	۹۳
۱-۲- میزان بارندگی سالانه در ایستگاههای هواشناسی: ۱۳۹۶.....	۹۴
۲- جمعیت	
۲-۱- هرم سنی جمعیت: آبان ۱۳۹۵.....	۱۲۱
۲-۲- توزیع جمعیت بر حسب گروه های عمده سنی: آبان ۱۳۹۵.....	۱۲۳
۲-۳- نسبت جنسی در خانوارهای معمولی استان: آبان ۱۳۹۵.....	۱۲۸
۲-۴- متولدین ثبت شده در استان.....	۱۳۸
۲-۵- تعداد ازدواج و طلاق ثبت شده.....	۱۴۴
۳- نیروی انسانی	
۳-۱- متقاضیان کار، افراد به کار گمارده شده و تعداد فرصت های شغلی.....	۱۶۸
۴- کشاورزی، جنگلداری و شیلات	
۴-۱- تعداد بهره برداری های کشاورزی بر حسب نوع فعالیت: آبان ۱۳۹۳.....	۱۸۵
۴-۲- کاربری اراضی در بهره برداری های کشاورزی با زمین: آبان ۱۳۹۳.....	۱۸۷
۴-۳- مساحت جنگل ها، مراتع و پدیده های بیابانی: ۱۳۹۶.....	۲۱۱
۵- معدن	
۵-۱- تعداد معادن در حال بهره برداری.....	۲۳۱
۶- نفت و گاز	
۶-۱- مصرف انواع فرآورده های نفتی: ۱۳۹۶.....	۲۴۴
۷- صنعت	
۷-۱- تعداد جواز تأسیس و پروانه بهره برداری صادر شده برای ایجاد کارگاههای صنعتی.....	۲۵۸
۷-۲- تعداد کارگاههای صنعتی دارای ده نفر کارکن و بیشتر: ۱۳۹۵.....	۲۶۶

- ۷-۳- سرمایه‌گذاری (تغییرات اموال سرمایه ای) کارگاه‌های صنعتی دارای ده نفر کارکن و بیشتر: ۱۳۹۵..... ۲۷۴
 ۷-۴- ارزش افزوده کارگاه‌های صنعتی بر حسب طبقات کارکن: ۱۳۹۵..... ۲۷۷

۸- آب و برق

- ۸-۱- درصد تخلیه سالانه آب از منابع زیرزمینی: ۹۶- ۱۳۹۵..... ۲۸۷
 ۸-۲- میزان فروش آب در نقاط شهری بر حسب نوع مصرف: ۱۳۹۶..... ۲۹۰
 ۸-۳- سهم انواع مولدها در تولید خالص برق استان (وزارت نیرو): ۱۳۹۶..... ۲۹۸
 ۸-۴- مقدار فروش برق در استان بر حسب نوع مشترکین: ۱۳۹۶..... ۳۰۳

۹- ساختمان و مسکن

- ۹-۱- پروانه‌های ساختمانی صادر شده برای احداث ساختمان در نقاط شهری به جز شهر تهران..... ۳۱۱
 ۹-۲- پروانه های ساختمانی صادر شده بر حسب نوع اسکلت و مصالح عمده ساختمان: ۱۳۹۶..... ۳۱۴
 ۹-۳- توزیع مساحت زمین در پروانه های ساختمانی بر حسب وضعیت قبلی در نقاط شهری: ۱۳۹۶..... ۳۱۷

۱۰- بازرگانی، رستوران و هتلداری

- ۱۰-۱- سهم ارزش قسمت ها و فصل های تعرفه گمرکی از کل صادرات استان: ۱۳۹۶..... ۳۴۵
 ۱۰-۲- سهم ارزش صادرات و واردات از کل تجارت استان تهران: ۱۳۹۶..... ۳۴۵
 ۱۰-۳- تعداد هتل‌ها بر حسب درجه..... ۳۵۲

۱۱- حمل و نقل، انبارداری و ارتباطات

- ۱۱-۱- سهم وسایل نقلیه عمومی مسافری جاده ای از جابجایی مسافر برون استانی: ۱۳۹۶..... ۳۷۲
 ۱۱-۲- تعداد مسافر خروجی در پروازهای داخلی و بین‌المللی..... ۳۸۱

۱۲- ارتباطات

- ۱۲-۱- تعداد تلفن های ثابت منصوبه و مشغول به کار..... ۳۹۱

۱۳- بازارهای مالی

- ۱۳-۱- حق بیمه تولیدی و خسارت پرداختی توسط شرکت‌های بیمه..... ۴۱۳

۱۴- امور قضایی

- ۱۴-۱- انواع مواد مخدر و روانگردان کشف شده..... ۴۲۴

۱۵- بهزیستی و تأمین اجتماعی

- ۱۵-۱- بیمه شدگان اصلی تحت پوشش سازمان تأمین اجتماعی: ۱۳۹۶..... ۴۵۱
 ۱۵-۲- بیمه‌شدگان اصلی و تبعی تحت پوشش اداره کل بیمه سلامت: ۱۳۹۶..... ۴۵۹
 ۱۵-۳- تعداد حقوق بگیران صندوق بازنشستگی کشوری در استان بر حسب نوع در پایان سال ۱۳۹۶..... ۴۶۰

۱۶- آموزش

- ۱۶-۱- دانش‌آموزان بر حسب جنس.....۴۸۰
- ۱۶-۲- دانش‌آموختگان دوره‌های مختلف موسسات آموزش عالی بر حسب گروه عمده رشته تحصیلی و جنس: سال تحصیلی ۱۳۹۵-۹۶.....۵۲۰

۱۷- بهداشت و درمان

- ۱۷-۱- مراکز ارائه دهنده مراقبت‌های اولیه بهداشتی: ۱۳۹۶.....۵۳۲
- ۱۷-۲- تعداد آزمایشگاه تشخیص طبی، داروخانه، موسسات تشخیصی-درمانی هسته‌ای و توانبخشی بر حسب نوع وابستگی: ۱۳۹۶.....۵۳۲
- ۱۷-۳- کارکنان شاغل در دانشگاه‌های علوم پزشکی و خدمات بهداشتی-درمانی بر حسب گروه شغلی در پایان سال ۱۳۹۶.....۵۳۷

۱۸- فرهنگ و گردشگری

- ۱۸-۱- تعداد کتابخانه‌های عمومی کانون پرورش فکری.....۵۶۸

۱۹- عمران شهری

- ۱۹-۱- مساحت پارک‌های عمومی بر حسب مناطق شهرداری تهران: ۱۳۹۶.....۵۸۹

۲۰- بودجه عمومی استان

- ۲۰-۱- عملکرد تملک دارایی‌های سرمایه‌ای بر حسب فصول: ۱۳۹۶.....۶۰۵

۲۱- هزینه و درآمد خانوار

- ۲۱-۱- متوسط هزینه‌های خالص سالانه یک خانوار شهری و روستایی.....۶۱۵
- ۲۱-۲- سهم اقلام عمده هزینه‌های خالص سالانه یک خانوار شهری در سال ۱۳۹۶.....۶۱۷
- ۲۱-۳- سهم اقلام عمده هزینه‌های خالص سالانه یک خانوار روستایی در سال ۱۳۹۶.....۶۲۰

۲۲- شاخصهای قیمت

- ۲۲-۱- شاخص بهای کالاها و خدمات مصرفی در نقاط شهری در سال ۱۳۹۶ (سال پایه ۱۳۹۵).....۶۳۴
- ۲۲-۲- شاخص بهای کالاها و خدمات مصرفی در نقاط روستایی در سال ۱۳۹۶ (سال پایه ۱۳۹۵).....۶۴۰

۲۳- حسابهای استان

- ۲۳-۱- ارزش افزوده بخشهای عمده اقتصادی: ۱۳۹۴.....۶۴۸

فهرست نقشه ها

صفحه	عنوان
۴۲	کل کشور
۴۳	کل استان
۴۴	اسلامشهر
۴۵	بهارستان
۴۶	پاکدشت
۴۷	پردیس
۴۸	پیشوا
۴۹	تهران
۵۰	دماوند
۵۱	رباط کریم
۵۲	ری
۵۳	شمیرانات
۵۴	شهریار
۵۵	فیروزکوه
۵۶	قدس
۵۷	قرچک
۵۸	ملارد
۵۹	ورامین

گزیده اطلاعات

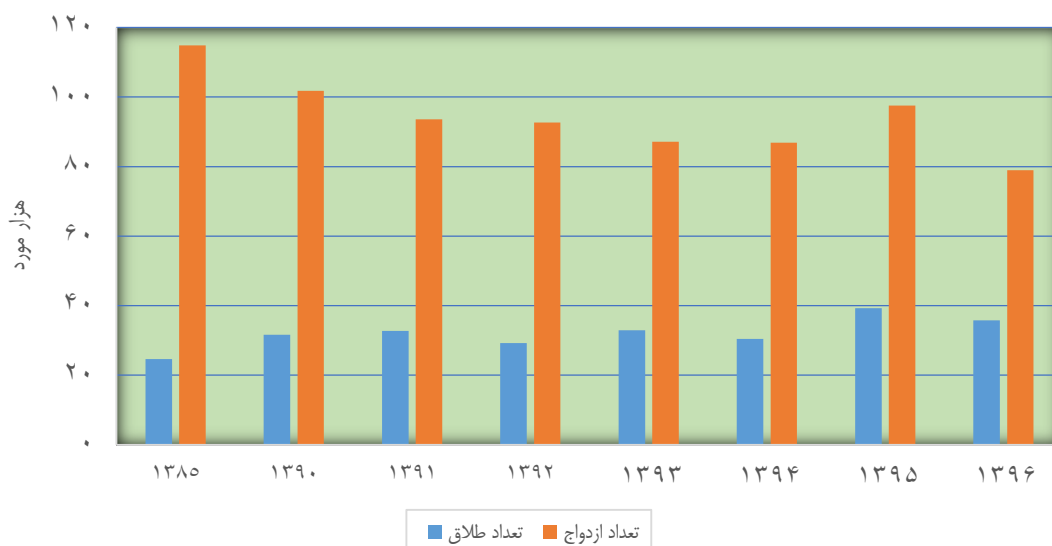
استان تهران با وسعتی بیش از ۱۳/۸ هزار کیلومتر مربع بین ۳۴ درجه و ۵۲ دقیقه تا ۳۶ درجه و ۰۸ دقیقه عرض شمالی و ۵۰ درجه و ۱۹ دقیقه تا ۵۳ درجه و ۱۰ دقیقه طول شرقی قرار دارد. این استان از شمال به استان مازندران، از مشرق به استان سمنان، از جنوب شرقی به استان قم، از جنوب غربی به استان مرکزی و از مغرب به استان البرز محدود است. در سال ۱۳۹۶ استان تهران دارای ۱۶ شهرستان، ۳۳ بخش، ۴۴ شهر، ۷۱ دهستان و ۱۰۴۶ آبادی بوده است.

بر اساس سرشماری عمومی نفوس و مسکن در آبان ۱۳۹۵ جمعیت استان تهران برابر با ۱۳۲۶۷۶۳۷ نفر بوده (۵۰/۳ درصد مرد و ۴۹/۷ درصد زن) که در مقایسه با سرشماری سال ۱۳۹۰ متوسط رشد سالانه جمعیت معادل ۱/۷۲ درصد بوده است.

در سرشماری سال ۱۳۹۵ تعداد ۴۲۸۸۵۶۳ خانوار در استان وجود داشته که از این تعداد ۹۳/۹ درصد در نقاط شهری و ۶/۱ درصد در نقاط روستایی ساکن بوده اند. استان تهران با تراکم ۹۶۹ نفر در کیلومتر مربع، متراکم ترین استان کشور در سال ۱۳۹۵ بوده است. نسبت جنسی در استان برابر با ۱۰۱ می باشد، به عبارتی در مقابل هر ۱۰۰ نفر زن ۱۰۱ نفر مرد وجود داشته است. این نسبت در نقاط شهری ۱۰۱ و در نقاط روستایی ۱۱۲ بوده است. بعد خانوار استان ۳/۰۹ می باشد که در نقاط شهری ۳/۰۷ و در نقاط روستایی ۳/۴۶ بوده است.

در سال ۱۳۹۶ حدود ۲۰۰ هزار ولادت ثبت شده که از این تعداد ۴۸/۵ درصد متولدین، دختر و ۵۱/۵ درصد پسر بوده اند. همچنین در این سال حدود ۷۹ هزار مورد ازدواج و ۳۶ هزار فقره طلاق به ثبت رسیده است.

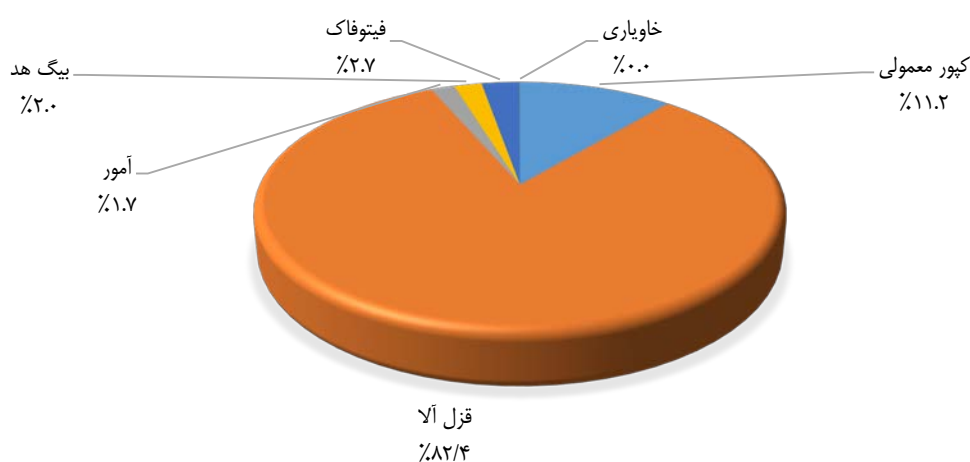
تعداد ازدواج و طلاق ثبت شده



در سال ۱۳۹۶ بر اساس نتایج طرح آمارگیری از نیروی کار ۴۰/۴ درصد جمعیت ۱۰ ساله و بیشتر، فعال محسوب می شوند که این نرخ در بین مردان ۶۵/۴ درصد و در بین زنان ۱۵/۱ درصد می باشد. نرخ بیکاری در میان این گروه جمعیتی ۱۱ درصد بوده که نرخ بیکاری مردان ۸/۹ درصد و زنان ۲۰ درصد بوده است. در این سال نرخ بیکاری جمعیت فعال ۲۴-۱۵ ساله ۲۵/۸ درصد بوده است.

در سال ۱۳۹۶ وزن انواع ماهی تولید شده ۶۲۲۳ تن است که از این میزان حدود ۵۶۴۲ تن مربوط به مزارع پرورش ماهی و مابقی مربوط به منابع طبیعی و نیمه طبیعی و قفس می باشد. همچنین از این مقدار تولید، حدود ۸۲/۴ درصد مربوط به ماهی قزل آلا، ۲/۷ درصد ماهی فیتوفاک، ۱۱/۲ درصد کپور معمولی، ۱/۷ درصد آمور، ۲ درصد بیگ هد و مابقی ماهی خاویاری می باشد.

سهم هر یک از انواع ماهی در گوشت ماهی تولید شده استان: ۱۳۹۶



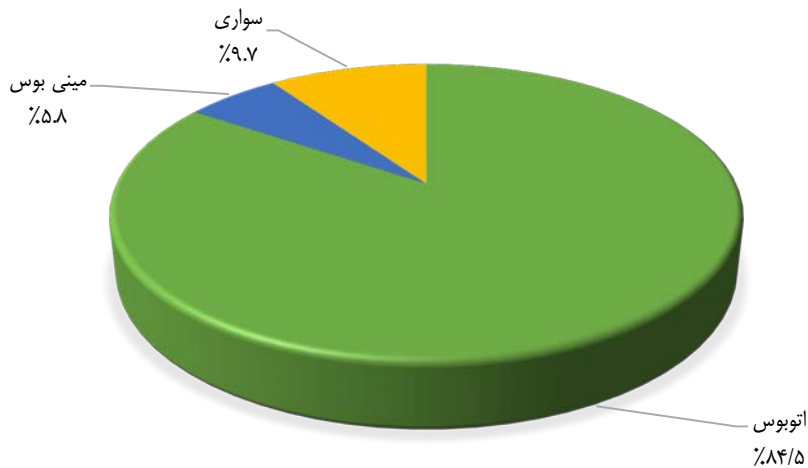
در سال ۱۳۹۶ تعداد ۲۰۶۶۲۹۱ انشعاب آب در نقاط شهری استان وجود دارد که نسبت به سال قبل ۹ درصد افزایش نشان میدهد. در سال ۱۳۹۶ سرمایه گذاری بخش خصوصی در نقاط شهری برای ساختمان های شروع شده، نیمه تمام و تکمیل شده بیش از ۲۰۰۷۷۴ میلیارد ریال بوده که ۳۳ درصد نسبت به سال ۱۳۹۵ افزایش یافته است.

در سال ۱۳۹۶ متوسط قیمت یک مترمربع زمین ساختمانهای مسکونی کلنگی معامله شده در بنگاههای معاملات ملکی در شهر تهران حدود ۵۳/۸ میلیون ریال بوده که نسبت به سال قبل حدود ۲۰/۱ درصد افزایش قیمت داشته است. همچنین متوسط اجاره بهای ماهانه در قراردادهای منعقد شده بین موجر و مستأجر در بنگاههای معاملات ملکی به ازاء یک مترمربع زیربنای واحد مسکونی در شهر تهران ۲۵۶۴۶۹ ریال بوده که نسبت به سال قبل حدود ۱۶ درصد افزایش داشته است.

در سال ۱۳۹۶ طول خطوط راه آهن (اصلی، فرعی- مانوری و صنعتی-تجاری) ۹۴۵ کیلومتر بوده است. در این سال ۸۱۶۰ هزار نفر مسافر و حدود ۱/۸ میلیون تن بار خالص از ایستگاههای راه آهن ناحیه تهران حمل شده اند.

در سال ۱۳۹۶ حدود ۱۸ میلیون نفر مسافر توسط وسایل نقلیه مسافری جاده ای (اتوبوس، مینی بوس و سواری کرایه ای) از طریق پایانه های مسافربری استان جابجا شده اند که مقصد ۶/۸ درصد مسافران درون استانی و ۹۳/۲ درصد برون استانی بوده است.

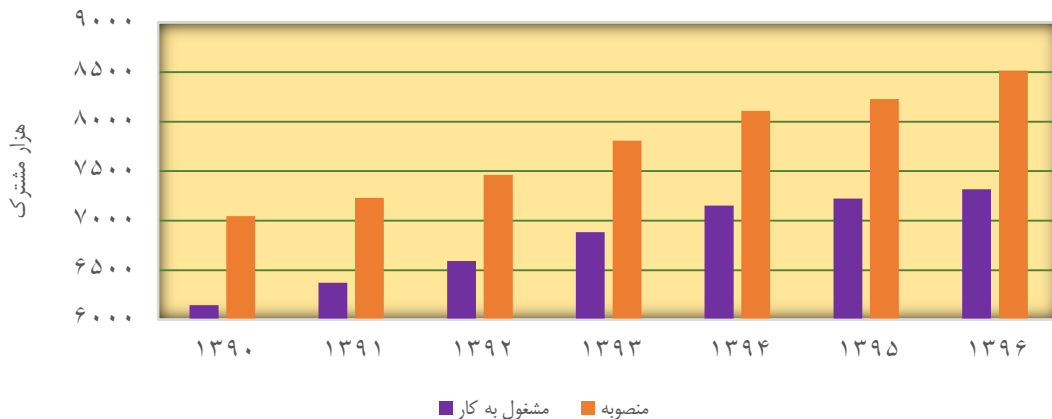
سهم وسایل نقلیه عمومی از جابجایی مسافر برون استانی: ۱۳۹۶



در سال ۱۳۹۶ حدود ۸۳/۸ میلیون مرسوله پستی صادر شده درون استانی و ۸۰/۱ میلیون مرسوله پستی صادر شده برون استانی، همچنین حدود ۲۶۱ هزار مرسوله صادر شده به مقصد خارج از کشور وجود داشته است.

در سال ۱۳۹۶، تعداد تلفن منصوبه در استان بیش از ۸/۵ میلیون مشترک بوده که از این تعداد ۹۵/۸ درصد تلفن منصوبه شهری و ۴/۲ درصد تلفن منصوبه روستایی می باشد. در همین سال، تعداد تلفن مشغول به کار در استان حدود ۷/۳ میلیون مشترک بوده که ۹۷/۲ درصد مشغول به کار شهری و ۲/۸ درصد مشغول به کار روستایی می باشد.

تلفن های منصوبه و مشغول به کار

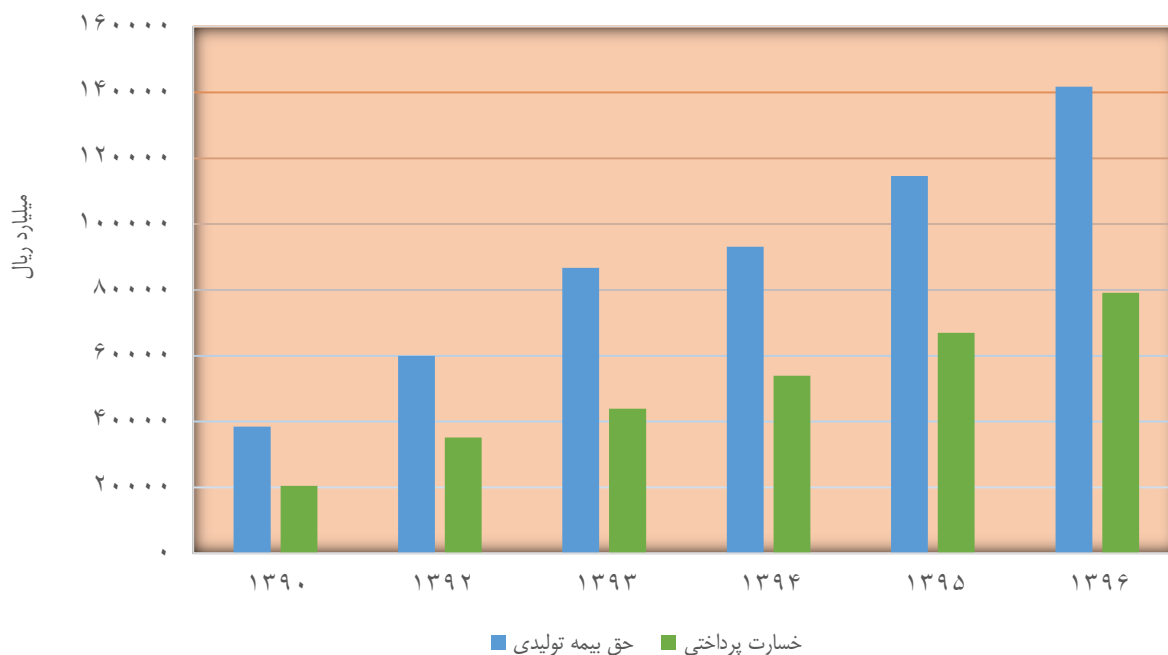


در سال ۱۳۹۶، بیش از ۴۲ تن مواد مخدر و روانگردان در استان تهران کشف شد که تریاک و شیره تریاک با بیش از ۲۴ تن و معادل ۵۵ درصد کل مواد کشف شده بیشترین سهم مواد مخدر را به خود اختصاص داده است. حشیش، گراس و مرفین به ترتیب با ۱۳/۸ درصد، ۹/۷ درصد و ۷/۴ درصد در رده های بعدی قرار دارند.

در پایان سال ۱۳۹۶ تعداد کارگاه های فعال تحت پوشش سازمان تأمین اجتماعی در استان ۲۲۵ هزار و ۷۰۶ کارگاه بوده است. همچنین تعداد بیمه شدگان اصلی آن سازمان بیش از ۳ میلیون نفر می باشد که ۷۸/۳ درصد آنها بیمه شدگان اجباری، ۰/۴ درصد توافقی، ۱/۴ درصد بیکاری، ۱۹/۸ درصد خاص می باشند. در همین سال حدود ۳ میلیون و ۹۸ هزار نفر بیمه شده (اصلی و تبعی)، تحت پوشش اداره کل سلامت بوده اند که از این تعداد ۳۷/۹ درصد را کارکنان دولت، ۱/۷ درصد را بیمه ایرانیان، ۵۱/۲ درصد بیمه همگانی سلامت، ۵/۵ درصد را روستائیان و ۳/۷ درصد را سایر اقشار تشکیل داده اند.

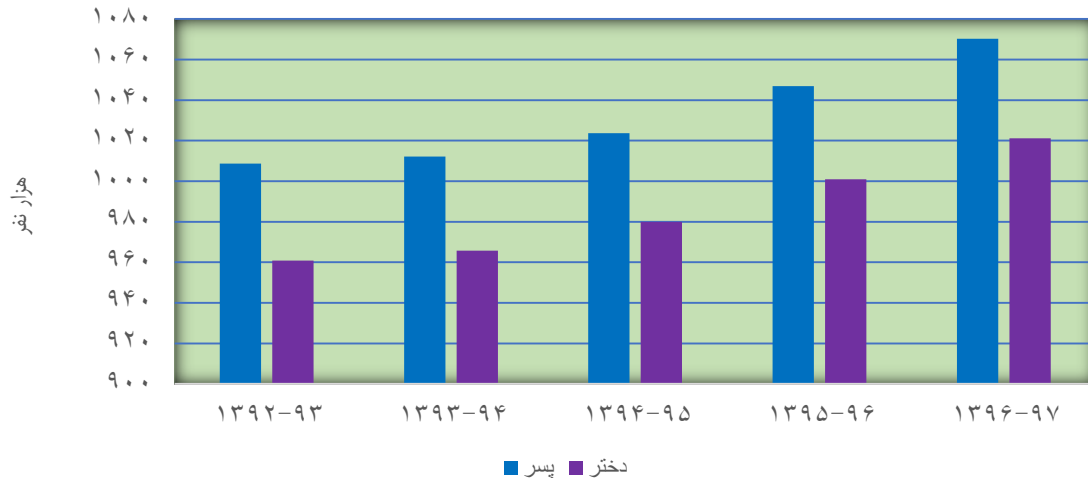
در همین سال حدود ۱۴۱۸۰۷ میلیارد ریال حق بیمه عاید شده و ۷۹۱۳۳ میلیارد ریال خسارت پرداختی توسط شرکت های بیمه استان وجود داشته است.

حق بیمه تولیدی و خسارت پرداختی توسط شرکتهای بیمه



در سال تحصیلی ۹۷-۱۳۹۶ در دوره های روزانه و شبانه و استثنایی استان ۲۰۹۱۴۳۱ دانش آموز مشغول به تحصیل بوده اند که از این تعداد ۱۰۷۰۲۹۵ نفر دانش آموز پسر (۵۱/۲ درصد) و مابقی دختر بوده اند. همچنین از این تعداد دانش آموز، حدود ۱۱۱۷ هزار نفر در دوره ابتدایی، ۴۸۴ هزار نفر در متوسطه دوره اول و حدود ۳۵۹ هزار نفر در متوسطه دوره دوم مشغول به تحصیل بوده اند.

دانش آموزان بر حسب جنس



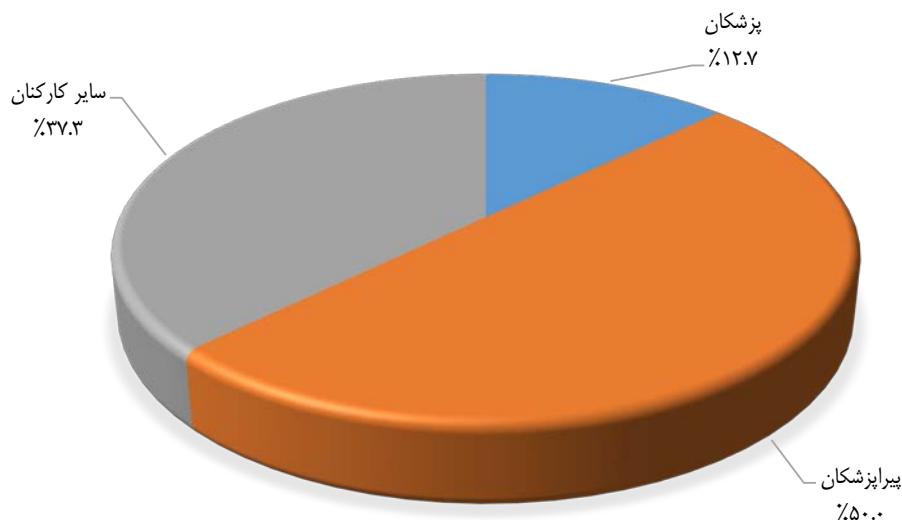
در سال تحصیلی ۹۷-۱۳۹۶ حدود ۲۰۳ هزار نفر در دانشگاه ها و مراکز آموزش عالی دولتی و غیردولتی ثبت نام شده اند که از این تعداد، ۳۷ درصد را دانشگاه آزاد و ۲۵/۱ درصد پذیرفته شدگان را دانشگاه جامع علمی کاربردی و ۱۸/۶ درصد را وزارت علوم تحقیقات و فناوری و مابقی را سایر مراکز آموزشی به خود اختصاص داده است.

در سال تحصیلی ۹۶-۱۳۹۵ حدود ۱۷۱ هزار نفر دانش آموخته های دانشگاه ها و مراکز آموزش عالی دولتی و غیردولتی استان بوده اند که ۳/۹ درصد در گروه پزشکی، ۵۳/۳ درصد در گروه علوم انسانی، ۵/۲ درصد در گروه علوم پایه، ۲۷/۲ درصد در گروه فنی و مهندسی، ۱/۷ درصد در گروه کشاورزی و دامپزشکی و ۸/۷ درصد در گروه هنر بوده اند.

در سال ۱۳۹۶ بیش از ۳۴ هزار تخت ثابت در ۱۶۱ موسسه درمانی (شامل بیمارستان، زایشگاه و آسایشگاه) استان وجود داشته است. در این سال ۱۳۶۱ مرکز ارائه دهنده مراقبت های اولیه بهداشتی (شامل مراکز خدمات جامع سلامت، پایگاه سلامت، تسهیلات زایمانی و خانه های بهداشت فعال) در استان فعالیت داشته اند که ۲۴/۲ درصد از این مراکز وابسته به دانشگاه های علوم پزشکی و خدمات بهداشتی درمانی، ۵۳/۴ درصد پایگاه بهداشت، ۰/۰۷ درصد تسهیلات زایمانی و ۲۲/۳ درصد خانه های بهداشت می باشد.

در سال ۱۳۹۶ تعداد ۱۰۰۵ آزمایشگاه تشخیص پزشکی، ۲۶۰۶ داروخانه، ۸۹۰ موسسات تشخیصی، درمانی و هسته ای و ۲۳۰۸ مرکز توانبخشی در استان وجود داشته است. همچنین در این سال ۵۹۷۴ پزشک (شامل پزشکان خارجی و همچنین پزشک، دندانپزشک و داروساز) و بیش از ۲۳ هزار پیراپزشک در دانشگاه های علوم پزشکی و خدمات بهداشتی درمانی استان شاغل بوده اند.

کارکنان شاغل در دانشگاه علوم پزشکی و خدمات بهداشتی- درمانی بر حسب گروه شغلی در پایان سال ۱۳۹۶



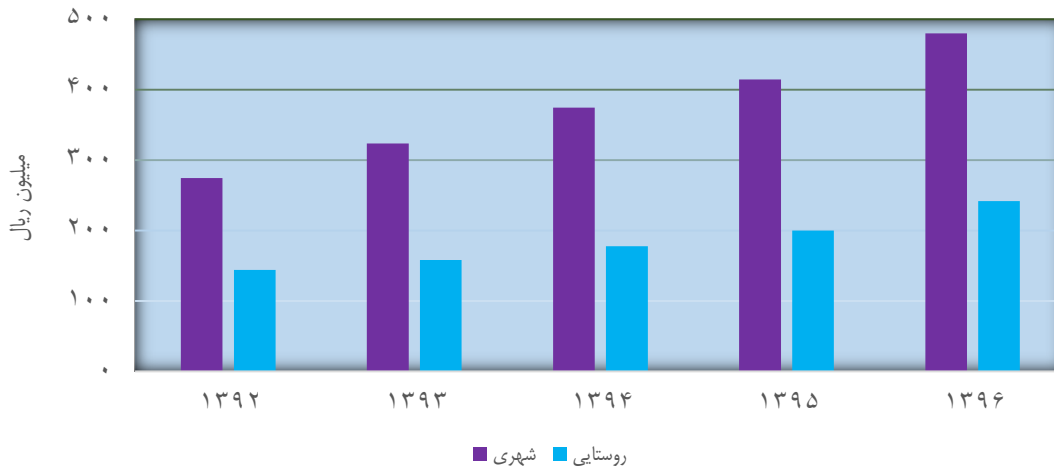
در سال ۱۳۹۶ متوسط هزینه های خالص سالانه یک خانوار شهری ۴۸۰ میلیون ریال بوده که شامل ۳۹۱ میلیون ریال (۸۱/۵ درصد) هزینه های غیرخوراکی و ۸۹ میلیون ریال (۱۸/۵ درصد) هزینه های خوراکی و دخانی می باشد که نسبت به سال گذشته به ترتیب ۱۵/۳ درصد و ۱۷/۸ درصد افزایش را نشان می دهد.

از ۳۹۱ میلیون ریال متوسط هزینه های خالص سالانه غیرخوراکی یک خانوار شهری، هزینه مسکن با حدود ۲۱۱/۴ میلیون ریال (۵۴/۱ درصد) و هزینه حمل و نقل و ارتباطات با حدود ۵۸/۵ میلیون ریال (۱۴/۹ درصد) بیشترین سهم را دارا می باشند.

همچنین از ۸۹ میلیون ریال هزینه های خالص سالانه خوراکی و دخانی یک خانوار شهری، هزینه آرد، رشته، غلات، نان و فرآورده های آن معادل ۱۹/۷ میلیون ریال (۲۲/۱ درصد) و هزینه گوشت معادل ۱۷/۹ میلیون ریال (۲۰/۱ درصد) بیشترین سهم و هزینه ادویه ها، چاشنی ها و سایر ترکیبات خوراکی با حدود ۳/۱ میلیون ریال (۳/۵ درصد) کمترین سهم را دارا می باشند.

در سال ۱۳۹۶ متوسط درآمد سالانه یک خانوار شهری ۵۱۵/۴ میلیون ریال می باشد که از میان منابع تأمین درآمد، درآمدهای متفرقه بیشترین سهم (۵۲/۴ درصد) را به خود اختصاص داده است. در همین سال متوسط درآمد سالانه یک خانوار روستایی ۲۸۷/۵ میلیون ریال می باشد که از میان منابع تأمین درآمد، درآمد از حقوق بگیری بیشترین سهم (۴۰/۶ درصد) را به خود اختصاص داده است.

متوسط هزینه های خالص سالانه یک خانوار شهری و روستایی



شاخص کل قیمت کالاها و خدمات مصرفی خانوارهای شهری و روستایی در سال ۱۳۹۶ در خانوارهای شهری رقم ۱۸۰/۱ و در خانوارهای روستایی رقم ۱۰۸/۴ بوده است.

عملکرد اعتبارات هزینه ای دستگاه های اجرایی در استان از محل درآمد عمومی در سال ۱۳۹۶ بیش از ۶۷۰۷ میلیارد ریال بوده است که در مقایسه با سال قبل حدود ۲۵ درصد افزایش نشان می دهد. همچنین عملکرد اعتبارات تملک دارایی های سرمایه ای در استان در سال ۱۳۹۶ حدود ۱۰۸۵۳ میلیارد ریال بوده است. از مجموع عملکرد اعتبارات تملک دارایی های سرمایه ای، فصلهای آموزش و پرورش عمومی، آب و فاضلاب، منابع آب و حمل و نقل به ترتیب با ۳۰/۱ درصد، ۲۱/۳ درصد، ۱۹/۴ درصد و ۷/۵ درصد، بیشترین سهم را در مجموع اعتبارات داشته اند.

عملکرد تملک دارایی های سرمایه ای بر حسب فصول در سال ۱۳۹۶

