

جمعیت



مقدمه

اطلاعات آماری این فصل، شامل تعداد جمعیت و ویژگی‌های آن براساس آخرین سرشماری جمعیت در سال ۱۳۹۵ و مقایسه اقلام منتخب جمعیتی در سرشماری‌های انجام شده و نیز تعداد وقایع حیاتی ولادت، فوت، ازدواج و طلاق می‌باشد که در زیر به سابقه تولید آمار در هر یک از زمینه‌های یاد شده، اشاره می‌شود.

در زمان قاجاریه تلاش‌های پراکنده‌ای برای شمارش جمعیت انجام گرفت که اغلب به صورت موردی به اجرا در آمده است. در سال ۱۲۹۷، اداره ثبت احوال کشور به منظور ثبت وقایع چهارگانه، تأسیس شد. با ثبت اطلاعات مربوط به ولادت، فوت، ازدواج و طلاق توسط اداره مذکور، ضرورت اطلاع از جمعیت کشور و تعیین سازمانی که موظف به جمع‌آوری این اطلاعات باشد، مورد توجه قرار گرفت.

در سال ۱۳۰۳ شمسی، با تصویب آیین‌نامه‌ای، مسئولیت جمع‌آوری و تمرکز بخشیدن به آمارهای مورد نیاز، برعهده وزارت کشور گذاشته شد. تصویب نامه مذکور با انجام تغییراتی در سال ۱۳۰۷، از تصویب مجلس شورای ملی وقت گذشت و جنبه قانونی یافت و از آن زمان، اداره ثبت احوال کشور به "اداره کل آمار و ثبت احوال" تغییر نام داد. اداره مذکور از سال ۱۳۴۹ با نام "سازمان ثبت احوال کشور"، به انجام وظایف قانونی خود ادامه داده است.

در خرداد ماه سال ۱۳۱۸، اولین قانون سرشماری به تصویب شورای ملی رسید. در اجرای این قانون، سرشماری جمعیت از دهم اسفند ماه همان سال در شهر تهران و در سال‌های ۱۳۱۹ و ۱۳۲۰ در ۳۳ شهر کشور به تدریج به اجرا درآمد، ولی ادامه آن به علت وقایع شهریور ۱۳۲۰ به تعویق افتاد. در اسفند ماه ۱۳۳۱، سازمان همکاری آمار عمومی تشکیل شد و در فروردین سال ۱۳۳۲ قانون آمار و سرشماری به تصویب رسید. در این سال، اداره آمار و سرشماری از اداره کل آمار و ثبت احوال جدا شد و به سازمان همکاری آمار عمومی پیوست و به این ترتیب، برای اولین بار سازمانی به‌طور انحصاری موظف به جمع‌آوری آمار شد. این سازمان در سال ۱۳۳۴ به وزارت کشور وابسته شد و نام آن به "اداره کل آمار عمومی" تغییر یافت و سپس در سال ۱۳۳۵، اولین سرشماری عمومی جمعیت را در کل کشور به اجرا درآورد. با تأسیس اداره کل آمار عمومی و اجرای سرشماری عمومی کشور در سال ۱۳۳۵، فعالیت‌های آماری وارد مرحله جدیدی شد و همه‌ساله طرح‌های گوناگون آماری در زمینه‌های مختلف اجتماعی-اقتصادی به مرحله اجرا درآمد. نیاز روزافزون دستگاه‌های برنامه‌ریزی کشور به آمار و اطلاعات و ضرورت همکاری نزدیک سازمان اصلی تولیدکننده آمار با دستگاه برنامه‌ریزی، موجب شد تا در سال ۱۳۴۴، اداره کل آمار

منظور برای کاهش حجم کار مامور سرشماری، افزایش کیفیت اطلاعات و بهینه سازی مدت زمان در اختیار مامور، از اطلاعات پشتیبان در تبلت بهره گیری شد. طراحی و تعبیه توابع کنترل نرم افزاری، جهت رصد نمودن و رفع خطاهای پرسشنامه، سرعت بالای انتقال اطلاعات و ذخیره سازی در زمان عدم کار نرم افزار، از جمله نقاط قوت نرم افزار اجرای سرشماری حضوری با تبلت می باشد. ضمن آنکه در مجموع، این سرشماری با حجم نیروی انسانی کمتری اجرا گردیده و ورود اطلاعات از طریق تبلت و بارگذاری و رفع خطاها در حین عملیات اجرایی، موجب آن شد تا سرعت استخراج و جمع بندی و ارائه اطلاعات سرشماری افزایش یابد.

قابل ذکر است که در جداول تفکیک شده شهرستانی، دو نقطه شهری ری و تجریش جزء محدوده شهر تهران منظور شده است.

آمارهای این فصل براساس نتایج سرشماری عمومی نفوس و مسکن سال ۱۳۹۵ همراه با خلاصه‌ای از نتایج سرشماری‌های قبلی و آمارگیری جاری جمعیت سال ۱۳۷۰ ارائه می‌شود. همچنین آمار مربوط به وقایع حیاتی ولادت، فوت، ازدواج و طلاق که توسط سازمان ثبت احوال استان تهران ثبت می‌شود نیز، در این فصل ارائه شده است.

تعاریف مفاهیم

جمعیت (جامعه مورد سرشماری): اعضای همه خانوارهای معمولی ساکن، مؤسسه‌ای و گروهی که اقامتگاه معمولی آنان در زمان سرشماری در استان قرار دارد و نیز اعضای تمامی خانوارهای معمولی غیرساکن استان، جامعه مورد سرشماری را تشکیل می‌دهند. اعضای هیئت‌های سیاسی و سفارت‌خانه‌های خارجی در ایران و افراد خانوار آنان جزو جامعه مورد سرشماری محسوب نمی‌شوند، اما ایرانیان عضو هیئت‌های سیاسی و سفارتخانه‌های ایران در خارج از کشور و افراد خانوار آنان، جزو جامعه مورد سرشماری به حساب می‌آیند.

خانوار: خانوار از چند نفر تشکیل می‌شود که با هم در یک اقامتگاه زندگی می‌کنند، با یکدیگر هم‌خرج هستند و معمولاً با هم غذا می‌خورند.

خانوار معمولی ساکن: خانواری که در اقامتگاه ثابت (مکان‌های محل سکونت ساخته شده از مصالح سخت و نیز

عمومی از وزارت کشور جدا و با نام "مرکز آمار ایران" به سازمان برنامه وابسته شود.

این مرکز به عنوان اولین اقدام، سرشماری عمومی نفوس و مسکن را طبق قانون در آبان ماه سال ۱۳۴۵ به مرحله اجرا درآورد.

بنا به ضرورت، قانون تأسیس مرکز آمار ایران در سال ۱۳۵۳ مورد تجدید نظر قرار گرفت و قانون فعلی این مرکز به تصویب رسید.

با تصویب قانون جدید مرکز آمار ایران و اعمال تجدید نظر در ساختار سازمانی آن، این مرکز در آبان سال ۱۳۵۵ دومین سرشماری عمومی نفوس و مسکن کشور را به انجام رسانید.

در سال ۱۳۶۵، اولین سرشماری عمومی نفوس و مسکن در نظام جمهوری اسلامی ایران به مرحله اجرا درآمد که نتایج آن، اطلاعات و آمارهای لازم را برای انجام برنامه‌ریزی‌های توسعه اجتماعی - اقتصادی کشور فراهم آورد.

افزایش غیر قابل انتظار جمعیت کشور طی سال‌های ۱۳۵۵ لغایت ۱۳۶۵ که آگاهی از روند تغییرات جمعیت پس از سال ۱۳۵۵ را مورد تأکید قرار می‌داد و نیز با وجود جابه‌جایی‌های عمده جمعیت، ناشی از جنگ تحمیلی که چارچوب‌های آماری حاصل از سرشماری عمومی نفوس و مسکن سال ۱۳۶۵ را دستخوش دگرگونی‌های بزرگ و غیرقابل اغماض کرده بود، سیستم برنامه‌ریزی کشور و به تبع آن، مرکز آمار ایران را بر آن داشت که در زمانی کوتاه‌تر از فاصله متداول ده‌ساله، به انجام یک تمام‌شماری از جمعیت کشور تحت عنوان "طرح آمارگیری جاری جمعیت سال ۱۳۷۰" اقدام کند و برای اولین بار در کشور، سرشماری جمعیت را با یک آمارگیری نمونه‌ای همراه سازد. در سال ۱۳۷۵، پنجمین سرشماری عمومی نفوس و مسکن به مرحله اجرا درآمد، در سال ۱۳۸۵، ششمین سرشماری عمومی نفوس و مسکن کشور به اجرا درآمد و هفتمین سرشماری عمومی نفوس و مسکن کشور در آبان ۱۳۹۰ در سراسر کشور به اجرا درآمد.

سرشماری عمومی نفوس و مسکن ۱۳۹۵ با تلفیق دو روش سرشماری اینترنتی (۹۵/۷/۲۷ الی ۹۵/۷/۲۸) و سرشماری مراجعه حضوری با استفاده از تبلت (۹۵/۷/۲۸ الی ۹۵/۸/۲۸) انجام گرفت. در این سرشماری برای اولین بار از اطلاعات ثبتی جهت افزایش کیفیت و سرعت کار استفاده گردید. به دین

سکنه " و در غیر این صورت " خالی از سکنه " تلقی شده است.

جمعیت ساکن در نقاط شهری: منظور از جمعیت ساکن در نقاط شهری در هر یک از محدوده‌های بخش، شهرستان، استان یا کشور، جمعیت تمامی شهرهایی است که در همان محدوده قرار دارد و جمعیت هر شهر، عبارت است از مجموع تعداد اعضای همه خانوارهای معمولی ساکن، مؤسسه‌ای و گروهی که اقامتگاه معمولی آنان در زمان سرشماری در آن شهر واقع است.

جمعیت ساکن در نقاط روستایی: منظور از جمعیت ساکن در نقاط روستایی در هر یک از محدوده‌های دهستان، بخش، شهرستان، استان یا کشور، جمعیت تمامی آبادی‌هایی است که در همان محدوده قرار دارد و جمعیت هر آبادی، عبارت است از مجموع تعداد اعضای همه خانوارهای معمولی ساکن، مؤسسه‌ای و گروهی که اقامتگاه معمولی آنان در زمان سرشماری در آن آبادی واقع است.

جمعیت غیر ساکن: منظور از جمعیت غیر ساکن در هر یک از محدوده‌های شهرستان، استان یا کشور، جمعیت تمامی خانوارهای معمولی غیر ساکنی است که در همان محدوده سرشماری شده‌اند.

سرپرست خانوار: منظور از سرپرست خانوار یکی از اعضای خانوار است که در خانوار به این عنوان شناخته می‌شود. در صورتی که اعضای خانوار قادر به تعیین سرپرست خانوار نباشند، مسن‌ترین عضو خانوار به عنوان سرپرست خانوار تلقی می‌شود. در خانوارهای یکنفره، همان شخص سرپرست خانوار است.

خویشاوندان درجه یک سرپرست خانوار: همسر، فرزند، پدر، مادر و خواهر سرپرست خانوار، خویشاوندان درجه یک وی محسوب شده‌اند.

بی همسر بر اثر فوت همسر: کسی است که همسر وی فوت شده و تا زمان پرسش مجدداً ازدواج نکرده است.

بی همسر بر اثر طلاق: کسی است که بر اثر طلاق بی همسر شده و تا زمان پرسش مجدداً ازدواج نکرده است.

هرگز ازدواج نکرده: کسی است که تا زمان پرسش ازدواج نکرده است.

مهاجران وارد شده: آن دسته از اعضای خانوارهای معمولی ساکن و دستجمعی که شهر یا آبادی محل اقامت خود را در

چادر ثابت، آلونک، کپر و ... سکونت دارد، "خانوار معمولی ساکن" نامیده می‌شود.

خانوار معمولی غیر ساکن: خانواری که در زمان سرشماری در اقامتگاه ثابتی سکونت ندارد «خانوار معمولی غیر ساکن» نامیده می‌شود. این دسته از خانوارها سه گروه زیر را در بر می‌گیرد:

۱- خانوارهایی که در زمان سرشماری در کوچ به سر می‌برند و یا در خارج شهرها و آبادی‌ها در سرپناه قابل حمل زندگی می‌کنند.

۲- خانوارهایی که در محل ثابتی زندگی نمی‌کنند و به‌طور مداوم محل زندگی خود را تغییر می‌دهند، مانند کولی‌ها.

۳- خانوارهایی که محل زندگی مشخصی ندارند و شبها معمولاً در پارکها، خرابه‌ها، زیر پلها و ... بیتوته می‌کنند.

خانوار مؤسسه‌ای: مجموعه افرادی که به دلیل داشتن هدف یا ویژگی‌های مشترک با هم در یک مؤسسه زندگی می‌کنند و آن مؤسسه بنا بر مجوز یا براساس مقررات و ضوابط معینی مسئولیت منزل دادن (ارائه محل سکونت همراه با خدمات و تسهیلات) به آنان را بر عهده دارد خانوار مؤسسه‌ای نامیده می‌شود، نمونه‌های مشخصی از خانوارهای مؤسسه‌ای عبارتند از:

پادگان‌ها و پاسگاه‌های نظامی و انتظامی، خوابگاه‌های دانشجویی که تحت مدیریت یکی از دانشگاه‌ها اداره می‌شود بجز خوابگاه‌های متأهلین، آسایشگاه‌های روانی و ...

خانوار گروهی: مجموعه افرادی که تمام یا اغلب آنان به دلیل دارا بودن شرایط خاص (به طور عمده داشتن ویژگی مشترک) اقامتگاه مشترکی را برای سکونت خود انتخاب کرده‌اند و به طور مشترک امور زندگی در آن اقامتگاه را اداره می‌کنند خانوار گروهی نامیده می‌شود.

شهر(نقطه شهری): محلی است با حدود قانونی که در محدوده جغرافیایی بخش واقع شد و از نظر بافت ساختمانی، اشتغال و سایر عوامل، دارای سیمایی با ویژگیهای شهر باشد.

آبادی (نقطه روستایی): به مجموعه یک یا چند مکان و اراضی به هم پیوسته (اعم از کشاورزی و غیر کشاورزی) گفته می‌شود که خارج از محدوده شهرها واقع شده و دارای محدوده ثبتی یا عرفی مستقل باشد. اگر آبادی در زمان سرشماری، محل سکونت خانوار یا خانوارهایی باشد " دارای

متوسط رشد سالانه جمعیت معادل ۱/۷۲ درصد بوده است. از کل جمعیت استان ۹۳/۹ درصد در نقاط شهری و ۶/۱ درصد در نقاط روستایی سکونت داشته اند.

نسبت جنسی در استان برابر با ۱۰۱ می باشد، به عبارتی در مقابل هر ۱۰۰ نفر زن ۱۰۱ مرد وجود داشته است. این نسبت در نقاط شهری ۱۰۱ و در نقاط روستایی ۱۱۲ بوده است. بعد خانوار (متوسط تعداد افراد خانوار) استان ۳/۰۹ می باشد که در نقاط شهری ۳/۰۷ و در نقاط روستایی ۳/۴۶ بوده است. استان تهران با تراکم ۹۶۹ نفر در کیلومتر مربع متراکم ترین استان کشور در سال ۱۳۹۵ بوده است.

از جمعیت استان ۲۰/۲ درصد در گروه سنی کمتر از ۱۵ سال، ۷۳/۰ درصد در گروه سنی ۶۴ تا ۱۵ ساله و ۶/۸ درصد در گروه سنی ۶۵ ساله و بیشتر قرار داشته اند.

در سرشماری سال ۱۳۹۵ تعداد ۴۲۸۸۵۶۳ خانوار در استان وجود داشته است. در میان خانوارهای معمولی و گروهی استان تهران، خانوارهای ۳ نفره و ۴ نفره بیشترین سهم را داشته اند، به طوری که ۳۰/۳ درصد از کل خانوارها را خانوارهای ۳ نفره و ۲۷/۷ درصد آن را خانوارهای ۴ نفره تشکیل داده اند. در بین شهرستانهای استان، شهرستان پردیس با رشد متوسط سالانه جمعیت ۱۰/۳۴ درصد بیشترین و شهرستان فیروزکوه با رشد منفی ۲/۸۲ درصد کمترین میزان رشد را دارا بوده اند.

در سال ۱۳۹۶ حدود ۲۰۰ هزار ولادت ثبت شده که از این تعداد ۴۸/۵ درصد متولدین، دختر بوده اند. تعداد فوتهای ثبت شده نیز بیش از ۵۷ هزار مورد می باشد که بیشترین فوت در رده سنی ۷۵ ساله و بیشتر می باشد. همچنین در این سال حدود ۷۹ هزار مورد ازدواج به ثبت رسیده که نسبت به سال گذشته ۲۳/۶ درصد کاهش داشته است. همچنین حدود ۳۶ هزار فقره طلاق به ثبت رسیده که نسبت به سال گذشته ۹/۷ درصد کاهش داشته است.

فاصله سالهای ۱۳۹۰ تا ۱۳۹۵ تغییر داده اند مهاجر شناخته می شوند.

استثناً آن دسته از اعضای خانوار که به دلیل تحصیل یا کار در خارج از کشور، اسارت و مفقودالایر بودن طی ده سال گذشته مدتی دور از خانواده بوده ولی در زمان سرشماری به خانوار مربوط پیوسته اند صرفاً به دلایل فوق مهاجر تلقی نمی شوند.

سن: منظور از سن، تعداد سالهای کاملی است که از زمان تولد فرد گذشته است.

میانگین سنی: متوسط سن افراد یک جامعه است.

میان سنی: سنی است که جمعیت را از نظر تعداد به دو گروه مساوی تقسیم می کند.

ثبت وقایع حیاتی جاری و معوقه: وقایع حیاتی (تولد، فوت، ازدواج، طلاق) را که در سال وقوع ثبت می شود، جاری می نامند و وقایعی که بعد از سال وقوع ثبت شده باشد، معوقه نامیده می شود.

ثبت ولادت: عبارت است از اعلام واقعه ولادت توسط اعلام کننده به مامور ثبت احوال به منظور تنظیم سند ثبت کل وقایع.

ثبت فوت: عبارت است از اعلام واقعه فوت توسط اعلام کننده به مامور ثبت احوال به منظور تنظیم سند وفات.

لازم به ذکر است در جداول مربوط به خانوار و جمعیت سرشماری نفوس و مسکن ۱۳۹۵، دو نقطه شهری ری و تجریش جزء محدوده شهر تهران منظور شده است.

گزیده اطلاعات

بر اساس آخرین سرشماری عمومی نفوس و مسکن در آبان ماه ۱۳۹۵ جمعیت استان تهران برابر با ۱۳۲۶۷۶۳۷ نفر می باشد (۵۰/۳ درصد مرد و ۴۹/۷ درصد زن) که در مقایسه با سرشماری عمومی نفوس و مسکن آبان ۱۳۹۰

۲-۱- جمعیت و متوسط رشد سالانه

متوسط رشد سالانه (درصد)	جمعیت (هزار نفر)	سال
	۸۱۰۸	مهر ۱۳۶۵.....
۲/۶۱		
	۹۲۲۲	مهر ۱۳۷۰.....
۲/۳۲		
	۱۰۳۴۴	آبان ۱۳۷۵.....
۲/۶۴		
	۱۳۴۲۲	آبان ۱۳۸۵.....
۱/۴۴		
	۱۲۱۸۳	آبان ۱۳۹۰.....
۱/۷۲		
	۱۳۲۶۸	آبان ۱۳۹۵.....

مأخذ- سازمان مدیریت و برنامه ریزی استان تهران. معاونت آمار و اطلاعات.

۲-۲- جمعیت بر حسب گروه های سنی

آبان ۱۳۹۵	آبان ۱۳۹۰	آبان ۱۳۸۵	آبان ۱۳۷۵	گروه سنی
۱۳۲۶۷۶۳۷	۱۲۱۸۳۳۹۱	۱۳۴۲۳۳۶۶	۱۰۳۴۳۹۶۵	جمع
۹۶۶۹۷۳	۸۲۵۳۲۷	۹۰۹۹۴۰	۸۵۴۱۳۸	۴-۰ ساله
۸۹۳۳۶۲	۷۷۹۱۶۵	۹۲۹۹۵۹	۱۲۱۳۹۲۰	۹-۵ ساله
۸۲۲۲۱۶	۸۱۴۹۶۵	۱۰۳۶۲۴۶	۱۴۲۴۲۱۰	۱۴-۱۰ ساله
۸۲۰۸۹۰	۸۸۵۳۸۹	۱۴۰۲۰۷۷	۱۱۴۹۲۷۵	۱۹-۱۵ ساله
۹۶۰۳۹۰	۱۲۵۵۱۹۷	۱۷۳۴۷۳۶	۹۲۸۳۲۵	۲۴-۲۰ ساله
۱۳۳۶۷۵۷	۱۴۹۴۱۷۵	۱۵۲۰۹۰۳	۹۳۱۵۵۰	۲۹-۲۵ ساله
۱۵۴۲۵۳۹	۱۲۳۰۳۱۳	۱۱۶۴۴۱۲	۸۳۴۹۴۲	۳۴-۳۰ ساله
۱۲۷۹۸۴۰	۹۵۹۹۷۸	۱۰۶۷۷۱۰	۷۳۵۵۸۴	۳۹-۳۵ ساله
۹۷۶۵۱۹	۸۸۶۳۱۵	۹۱۲۷۷۷	۵۷۹۴۴۸	۴۴-۴۰ ساله
۸۹۲۵۴۵	۷۶۸۲۸۳	۷۶۳۸۲۸	۴۲۱۵۴۱	۴۹-۴۵ ساله
۷۵۸۰۴۳	۶۵۸۴۰۲	۵۹۴۷۵۵	۳۲۱۴۶۴	۵۴-۵۰ ساله
۶۳۲۰۱۸	۵۰۵۲۶۶	۴۱۱۸۳۸	۲۶۳۲۰۶	۵۹-۵۵ ساله
۴۸۳۲۰۲	۳۵۴۱۴۳	۳۰۹۴۱۱	۲۳۵۹۱۵	۶۴-۶۰ ساله
۳۳۱۱۰۳	۲۶۰۴۳۱	۲۳۷۳۴۱	۱۷۵۲۷۴	۶۹-۶۵ ساله
۲۳۲۳۸۹	۱۹۶۷۱۷	۱۹۶۸۶۶	۱۳۴۱۸۶	۷۴-۷۰ ساله
۱۶۰۳۱۸	۱۴۵۴۵۲	۱۱۸۶۹۵	۶۶۱۵۴	۷۹-۷۵ ساله
۱۷۸۵۳۳	۱۴۵۳۸۰	۷۵۱۹۰	۲۷۰۱۶	۸۰ ساله و بیشتر
۰	۱۸۴۹۳	۳۵۶۸۲	۴۷۸۱۷	نامشخص

مأخذ- مرکز آمار ایران. (ر.م).

۲-۳- جمعیت بر حسب جنس، سن و وضع سکونت: آبان ۱۳۹۵

ساکن در نقاط شهری			جمع			سن
زن	مرد	مرد و زن	زن	مرد	مرد و زن	
۶۲۱۰۰۵۰	۶۲۴۲۱۸۰	۱۲۴۵۲۲۳۰	۶۵۹۳۹۶۵	۶۶۷۳۶۷۲	۱۳۲۶۷۶۳۷	تمامی سنین
۴۳۴۲۷۵	۴۵۹۶۶۹	۸۹۳۹۴۴	۴۶۹۸۵۳	۴۹۷۱۲۰	۹۶۶۹۷۳	۴-۰ ساله
۸۷۰۰۵	۹۰۵۷۲	۱۷۷۵۷۷	۹۳۶۲۹	۹۷۵۴۲	۱۹۱۱۷۱	کمتر از یک ساله
۹۲۳۲۴	۹۷۶۶۱	۱۸۹۹۸۵	۹۹۸۸۸	۱۰۵۳۲۳	۲۰۵۲۱۱	۱ ساله
۸۸۵۲۳	۹۴۴۲۱	۱۸۲۹۴۴	۹۵۹۲۷	۱۰۲۴۰۷	۱۹۸۳۳۴	۲ ساله
۸۴۴۲۱	۸۹۳۴۱	۱۷۳۷۶۲	۹۱۵۴۹	۹۶۸۸۰	۱۸۸۴۲۹	۳ ساله
۸۲۰۰۲	۸۷۶۷۴	۱۶۹۶۷۶	۸۸۸۶۰	۹۴۹۶۸	۱۸۳۸۲۸	۴ ساله
۴۰۰۹۴۵	۴۲۲۳۸۷	۸۲۳۳۳۲	۴۳۴۷۴۶	۴۵۸۶۱۶	۸۹۳۳۶۲	۹-۵ ساله
۸۲۲۱۹	۸۶۰۴۲	۱۶۸۲۶۱	۸۹۰۵۹	۹۳۵۰۰	۱۸۲۵۵۹	۵ ساله
۸۱۱۲۵	۸۶۱۹۷	۱۶۷۳۲۲	۸۷۸۱۵	۹۳۲۹۹	۱۸۱۱۱۴	۶ ساله
۸۱۷۴۴	۸۵۸۵۳	۱۶۷۵۹۷	۸۸۶۹۸	۹۳۳۸۵	۱۸۲۰۸۳	۷ ساله
۷۷۹۹۵	۸۲۶۷۵	۱۶۰۶۷۰	۸۴۷۴۱	۸۹۷۶۹	۱۷۴۵۱۰	۸ ساله
۷۷۸۶۲	۸۱۶۲۰	۱۵۹۴۸۲	۸۴۴۳۳	۸۸۶۶۳	۱۷۳۰۹۶	۹ ساله
۳۷۰۱۲۶	۳۸۸۵۶۹	۷۵۸۶۹۵	۴۰۱۱۴۱	۴۲۱۰۷۵	۸۲۲۲۱۶	۱۴-۱۰ ساله
۷۷۲۴۵	۸۱۷۵۸	۱۵۹۰۰۳	۸۴۰۷۸	۸۸۸۶۲	۱۷۲۹۴۰	۱۰ ساله
۷۶۲۵۴	۷۹۷۰۰	۱۵۵۹۵۴	۸۲۶۶۱	۸۶۲۹۳	۱۶۸۹۵۴	۱۱ ساله
۷۳۰۹۶	۷۶۶۹۲	۱۴۹۷۸۸	۷۹۱۹۹	۸۳۱۶۸	۱۶۲۳۶۷	۱۲ ساله
۷۲۳۰۲	۷۵۷۳۱	۱۴۸۰۳۳	۷۸۳۰۴	۸۲۰۷۸	۱۶۰۳۸۲	۱۳ ساله
۷۱۲۲۹	۷۴۶۸۸	۱۴۵۹۱۷	۷۶۸۹۹	۸۰۶۷۴	۱۵۷۵۷۳	۱۴ ساله
۳۷۴۲۸۰	۳۸۶۰۲۳	۷۶۰۳۰۳	۴۰۲۹۰۸	۴۱۷۹۸۲	۸۲۰۸۹۰	۱۹-۱۵ ساله
۷۱۴۶۶	۷۴۵۸۶	۱۴۶۰۵۲	۷۷۱۵۷	۸۰۷۸۲	۱۵۷۹۳۹	۱۵ ساله
۷۳۰۴۵	۷۵۹۷۶	۱۴۹۰۲۱	۷۸۵۵۵	۸۲۰۲۶	۱۶۰۵۸۱	۱۶ ساله
۷۵۱۵۹	۷۷۹۸۳	۱۵۳۱۴۲	۸۰۷۱۲	۸۴۱۶۶	۱۶۴۸۷۸	۱۷ ساله
۷۷۵۲۷	۷۹۵۲۲	۱۵۷۰۴۹	۸۳۵۶۲	۸۶۲۱۷	۱۶۹۷۷۹	۱۸ ساله
۷۷۰۸۳	۷۷۹۵۶	۱۵۵۰۳۹	۸۲۹۲۲	۸۴۷۹۱	۱۶۷۷۱۳	۱۹ ساله



۲-۳- جمعیت بر حسب جنس، سن و وضع سکونت: آبان ۱۳۹۵ (دنباله)

غیرساکن			ساکن در نقاط روستائی			سن
زن	مرد	مرد و زن	زن	مرد	مرد و زن	
۱۲۸	۵۸۱	۷۰۹	۳۸۳۷۸۷	۴۳۰۹۱۱	۸۱۴۶۹۸	تمامی سنین
۳	۲	۵	۳۵۵۷۵	۳۷۴۴۹	۷۳۰۲۴	۴-۰ ساله
۱	۰	۱	۶۶۲۳	۶۹۷۰	۱۳۵۹۳	کمتر از یک ساله
۰	۰	۰	۷۵۶۴	۷۶۶۲	۱۵۲۲۶	۱ ساله
۰	۱	۱	۷۴۰۴	۷۹۸۵	۱۵۳۸۹	۲ ساله
۰	۱	۱	۷۱۲۸	۷۵۳۸	۱۴۶۶۶	۳ ساله
۲	۰	۲	۶۸۵۶	۷۲۹۴	۱۴۱۵۰	۴ ساله
۲	۲	۴	۳۳۷۹۹	۳۶۲۲۷	۷۰۰۲۶	۹-۵ ساله
۱	۱	۲	۶۸۳۹	۷۴۵۷	۱۴۲۹۶	۵ ساله
۰	۰	۰	۶۶۹۰	۷۱۰۲	۱۳۷۹۲	۶ ساله
۰	۰	۰	۶۹۵۴	۷۵۳۲	۱۴۴۸۶	۷ ساله
۰	۰	۰	۶۷۴۶	۷۰۹۴	۱۳۸۴۰	۸ ساله
۱	۱	۲	۶۵۷۰	۷۰۴۲	۱۳۶۱۲	۹ ساله
۲	۳	۵	۳۱۰۱۳	۳۲۵۰۳	۶۳۵۱۶	۱۴-۱۰ ساله
۱	۰	۱	۶۸۳۲	۷۱۰۴	۱۳۹۳۶	۱۰ ساله
۰	۱	۱	۶۴۰۷	۶۵۹۲	۱۲۹۹۹	۱۱ ساله
۱	۰	۱	۶۱۰۲	۶۴۷۶	۱۲۵۷۸	۱۲ ساله
۰	۰	۰	۶۰۰۲	۶۳۴۷	۱۲۳۴۹	۱۳ ساله
۰	۲	۲	۵۶۷۰	۵۹۸۴	۱۱۶۵۴	۱۴ ساله
۴	۱۰	۱۴	۲۸۶۲۴	۳۱۹۴۹	۶۰۵۷۳	۱۹-۱۵ ساله
۰	۱	۱	۵۶۹۱	۶۱۹۵	۱۱۸۸۶	۱۵ ساله
۳	۱	۴	۵۵۰۷	۶۰۴۹	۱۱۵۵۶	۱۶ ساله
۱	۲	۳	۵۵۵۲	۶۱۸۱	۱۱۷۳۳	۱۷ ساله
۰	۴	۴	۶۰۳۵	۶۶۹۱	۱۲۷۲۶	۱۸ ساله
۰	۲	۲	۵۸۳۹	۶۸۳۳	۱۲۶۷۲	۱۹ ساله



۲-۳- جمعیت بر حسب جنس، سن و وضع سکونت: آبان ۱۳۹۵ (دنباله)

ساکن در نقاط شهری			جمع			سن
زن	مرد	مرد و زن	زن	مرد	مرد و زن	
۴۵۲۴۳۱	۴۳۶۹۴۲	۸۸۹۳۷۳	۴۸۵۶۲۰	۴۷۴۷۷۰	۹۶۰۳۹۰ ۲۰-۲۴ ساله
۸۰۵۹۲	۷۹۵۷۷	۱۶۰۱۶۹	۸۷۰۶۷	۸۶۹۱۰	۱۷۳۹۷۷ ۲۰ ساله
۸۲۶۱۲	۸۰۶۱۸	۱۶۳۲۳۰	۸۸۵۷۷	۸۷۴۰۲	۱۷۵۹۷۹ ۲۱ ساله
۸۹۲۹۷	۸۶۱۸۰	۱۷۵۴۷۷	۹۶۰۱۳	۹۳۹۳۶	۱۸۹۹۴۹ ۲۲ ساله
۹۶۳۶۰	۹۱۸۰۶	۱۸۸۱۶۶	۱۰۳۲۷۴	۹۹۷۴۵	۲۰۳۰۱۹ ۲۳ ساله
۱۰۳۵۷۰	۹۸۷۶۱	۲۰۲۳۳۱	۱۱۰۶۸۹	۱۰۶۷۷۷	۲۱۷۴۶۶ ۲۴ ساله
۶۳۹۶۸۹	۶۱۰۷۲۷	۱۲۵۰۴۱۶	۶۷۹۸۲۴	۶۵۶۹۳۳	۱۳۳۶۷۵۷ ۲۵-۲۹ ساله
۱۱۶۶۴۹	۱۱۱۳۰۰	۲۲۷۹۴۹	۱۲۴۹۰۴	۱۲۱۰۳۷	۲۴۵۹۴۱ ۲۵ ساله
۱۲۳۰۸۱	۱۱۷۱۸۵	۲۴۰۲۶۶	۱۳۰۸۶۱	۱۲۶۱۰۸	۲۵۶۹۶۹ ۲۶ ساله
۱۳۱۲۳۵	۱۲۵۳۰۱	۲۵۶۵۳۶	۱۳۹۴۰۲	۱۳۴۸۳۳	۲۷۴۲۳۵ ۲۷ ساله
۱۳۲۹۱۵	۱۲۷۲۹۴	۲۶۰۲۰۹	۱۴۱۱۰۸	۱۳۶۶۴۱	۲۷۷۷۴۹ ۲۸ ساله
۱۳۵۸۰۹	۱۲۹۶۴۷	۲۶۵۴۵۶	۱۴۳۵۴۹	۱۳۸۳۱۴	۲۸۱۸۶۳ ۲۹ ساله
۷۳۸۷۵۸	۷۱۷۹۳۵	۱۴۵۶۶۹۳	۷۷۸۳۵۱	۷۶۴۱۸۸	۱۵۴۲۵۳۹ ۳۰-۳۴ ساله
۱۴۹۸۸۹	۱۴۶۰۰۰	۲۹۵۸۸۹	۱۵۹۰۱۱	۱۵۶۵۳۹	۳۱۵۵۵۰ ۳۰ ساله
۱۴۹۹۸۳	۱۴۴۲۱۲	۲۹۴۱۹۵	۱۵۷۹۰۰	۱۵۳۴۲۳	۳۱۱۳۲۳ ۳۱ ساله
۱۵۳۵۶۶	۱۵۰۱۸۶	۳۰۳۷۵۲	۱۶۱۷۵۷	۱۵۹۷۶۱	۳۲۱۵۱۸ ۳۲ ساله
۱۴۴۲۱۳	۱۳۹۷۹۶	۲۸۴۰۰۹	۱۵۱۵۳۷	۱۴۸۴۶۵	۳۰۰۰۰۲ ۳۳ ساله
۱۴۱۱۰۷	۱۳۷۷۴۱	۲۷۸۸۴۸	۱۴۸۱۴۶	۱۴۶۰۰۰	۲۹۴۱۴۶ ۳۴ ساله
۶۰۰۰۵۳	۶۰۷۴۳۷	۱۲۰۷۴۹۰	۶۳۳۳۹۴	۶۴۶۴۴۶	۱۲۷۹۸۴۰ ۳۵-۳۹ ساله
۱۴۴۳۶۱	۱۴۴۹۰۷	۲۸۹۲۶۸	۱۵۲۶۹۱	۱۵۴۸۱۲	۳۰۷۵۰۳ ۳۵ ساله
۱۲۹۵۰۲	۱۳۰۲۳۲	۲۵۹۷۳۴	۱۳۶۳۰۱	۱۳۷۹۹۸	۲۷۴۲۹۹ ۳۶ ساله
۱۱۷۰۵۱	۱۱۹۴۰۷	۲۳۶۴۵۸	۱۲۳۵۶۵	۱۲۷۰۳۷	۲۵۰۶۰۲ ۳۷ ساله
۱۰۸۰۹۱	۱۱۰۰۲۸	۲۱۸۱۱۹	۱۱۴۳۱۴	۱۱۷۳۸۸	۲۳۱۷۰۲ ۳۸ ساله
۱۰۱۰۴۸	۱۰۲۸۶۳	۲۰۳۹۱۱	۱۰۶۵۲۳	۱۰۹۲۱۱	۲۱۵۷۳۴ ۳۹ ساله



۲-۳- جمعیت بر حسب جنس، سن و وضع سکونت: آبان ۱۳۹۵ (دنباله)

غیرساکن			ساکن در نقاط روستائی			سن
زن	مرد	مرد و زن	زن	مرد	مرد و زن	
۱۴	۲۷	۴۱	۳۳۱۷۵	۳۷۸۰۱	۷۰۹۷۶ ۲۰-۲۴ ساله
۴	۶	۱۰	۶۴۷۱	۷۳۲۷	۱۳۷۹۸ ۲۰ ساله
۵	۶	۱۱	۵۹۶۰	۶۷۷۸	۱۲۷۳۸ ۲۱ ساله
۲	۹	۱۱	۶۷۱۴	۷۷۴۷	۱۴۴۶۱ ۲۲ ساله
۱	۲	۳	۶۹۱۳	۷۹۳۷	۱۴۸۵۰ ۲۳ ساله
۲	۴	۶	۷۱۱۷	۸۰۱۲	۱۵۱۲۹ ۲۴ ساله
۱۳	۵۲	۶۵	۴۰۱۲۲	۴۶۱۵۴	۸۶۲۷۶ ۲۵-۲۹ ساله
۳	۱۵	۱۸	۸۲۵۲	۹۷۲۲	۱۷۹۷۴ ۲۵ ساله
۲	۶	۸	۷۷۷۸	۸۹۱۷	۱۶۶۹۵ ۲۶ ساله
۴	۸	۱۲	۸۱۶۳	۹۵۲۴	۱۷۶۸۷ ۲۷ ساله
۲	۱۲	۱۴	۸۱۹۱	۹۳۳۵	۱۷۵۲۶ ۲۸ ساله
۲	۱۱	۱۳	۷۷۳۸	۸۶۵۶	۱۶۳۹۴ ۲۹ ساله
۱۹	۶۹	۸۸	۳۹۵۷۴	۴۶۱۸۴	۸۵۷۵۸ ۳۰-۳۴ ساله
۷	۲۳	۳۰	۹۱۱۵	۱۰۵۱۶	۱۹۶۳۱ ۳۰ ساله
۴	۱۳	۱۷	۷۹۱۳	۹۱۹۸	۱۷۱۱۱ ۳۱ ساله
۲	۱۹	۲۱	۸۱۸۹	۹۵۵۶	۱۷۷۴۵ ۳۲ ساله
۴	۶	۱۰	۷۳۲۰	۸۶۶۳	۱۵۹۸۳ ۳۳ ساله
۲	۸	۱۰	۷۰۳۷	۸۲۵۱	۱۵۲۸۸ ۳۴ ساله
۲۵	۸۴	۱۰۹	۳۳۳۱۶	۳۸۹۲۵	۷۲۲۴۱ ۳۵-۳۹ ساله
۸	۲۴	۳۲	۸۳۲۲	۹۸۸۱	۱۸۲۰۳ ۳۵ ساله
۹	۲۱	۳۰	۶۷۹۰	۷۷۴۵	۱۴۵۳۵ ۳۶ ساله
۲	۱۰	۱۲	۶۵۱۲	۷۶۲۰	۱۴۱۳۲ ۳۷ ساله
۵	۱۹	۲۴	۶۲۱۸	۷۳۴۱	۱۳۵۵۹ ۳۸ ساله
۱	۱۰	۱۱	۵۴۷۴	۶۳۳۸	۱۱۸۱۲ ۳۹ ساله



۲-۳- جمعیت بر حسب جنس، سن و وضع سکونت: آبان ۱۳۹۵ (دنباله)

ساکن در نقاط شهری			جمع			سن
زن	مرد	مرد و زن	زن	مرد	مرد و زن	
۴۴۹۲۵۸	۴۶۹۲۳۱	۹۱۸۴۸۹	۴۷۵۶۱۵	۵۰۰۹۰۴	۹۷۶۵۱۹	۴۴-۴۰ ساله
۹۹۷۶۴	۱۰۳۶۰۸	۲۰۳۳۷۲	۱۰۶۲۷۰	۱۱۱۳۴۱	۲۱۷۶۱۱	۴۰ ساله
۹۱۶۳۱	۹۴۹۱۱	۱۸۶۵۴۲	۹۶۷۴۴	۱۰۱۰۳۶	۱۹۷۷۸۰	۴۱ ساله
۸۸۲۸۷	۹۲۷۵۷	۱۸۱۰۴۴	۹۳۳۵۹	۹۸۹۶۵	۱۹۲۳۲۴	۴۲ ساله
۸۶۱۸۳	۹۰۵۳۰	۱۷۶۷۱۳	۹۱۲۳۰	۹۶۴۴۶	۱۸۷۶۷۶	۴۳ ساله
۸۳۳۹۳	۸۷۴۲۵	۱۷۰۸۱۸	۸۸۰۱۲	۹۳۱۱۶	۱۸۱۱۲۸	۴۴ ساله
۴۱۶۴۴۵	۴۲۶۹۱۴	۸۴۳۳۵۹	۴۳۹۲۳۱	۴۵۳۳۱۴	۸۹۲۵۴۵	۴۹-۴۵ ساله
۹۱۵۷۸	۹۶۵۸۴	۱۸۸۱۶۲	۹۷۶۲۹	۱۰۳۷۴۸	۲۰۱۳۷۷	۴۵ ساله
۸۳۵۴۶	۸۶۷۳۱	۱۷۰۲۷۷	۸۸۰۸۰	۹۲۰۷۶	۱۸۰۱۵۶	۴۶ ساله
۸۳۳۶۰	۸۵۶۰۷	۱۶۸۹۶۷	۸۷۶۷۱	۹۰۶۴۴	۱۷۸۳۱۵	۴۷ ساله
۸۲۴۹۲	۸۳۳۱۷	۱۶۵۸۰۹	۸۶۷۲۶	۸۸۰۹۹	۱۷۴۸۲۵	۴۸ ساله
۷۵۴۶۹	۷۴۶۷۵	۱۵۰۱۴۴	۷۹۱۲۵	۷۸۷۴۷	۱۵۷۸۷۲	۴۹ ساله
۳۶۰۵۱۷	۳۵۹۰۰۵	۷۱۹۵۲۲	۳۷۸۵۱۱	۳۷۹۵۳۲	۷۵۸۰۴۳	۵۴-۵۰ ساله
۸۰۳۷۸	۸۰۱۸۴	۱۶۰۵۶۲	۸۵۲۲۵	۸۵۶۴۵	۱۷۰۸۷۰	۵۰ ساله
۷۱۲۵۰	۷۰۶۹۲	۱۴۱۹۴۲	۷۴۶۸۸	۷۴۴۹۹	۱۴۹۱۸۷	۵۱ ساله
۷۰۸۶۸	۷۰۵۳۶	۱۴۱۴۰۴	۷۴۳۴۰	۷۴۵۶۶	۱۴۸۹۰۶	۵۲ ساله
۷۰۴۷۱	۷۰۴۱۲	۱۴۰۸۸۳	۷۳۷۹۱	۷۴۱۸۰	۱۴۷۹۷۱	۵۳ ساله
۶۷۵۵۰	۶۷۱۸۱	۱۳۴۷۳۱	۷۰۴۶۷	۷۰۶۴۲	۱۴۱۱۰۹	۵۴ ساله
۳۰۵۵۱۳	۲۹۶۶۵۸	۶۰۲۱۷۱	۳۱۹۳۶۵	۳۱۲۶۵۳	۶۳۲۰۱۸	۵۹-۵۵ ساله
۶۹۰۱۷	۶۸۱۰۹	۱۳۷۱۲۶	۷۲۷۳۱	۷۲۴۱۹	۱۴۵۱۵۰	۵۵ ساله
۶۳۶۹۶	۶۱۷۵۳	۱۲۵۴۴۹	۶۶۵۵۹	۶۵۱۲۲	۱۳۱۶۸۱	۵۶ ساله
۶۱۰۱۸	۵۸۸۵۰	۱۱۹۸۶۸	۶۳۵۵۸	۶۱۹۴۸	۱۲۵۵۰۶	۵۷ ساله
۵۸۳۲۷	۵۶۲۴۳	۱۱۴۵۷۰	۶۰۹۵۳	۵۹۱۴۵	۱۲۰۰۹۸	۵۸ ساله
۵۳۴۵۵	۵۱۷۰۳	۱۰۵۱۵۸	۵۵۵۶۴	۵۴۰۱۹	۱۰۹۵۸۳	۵۹ ساله



۲-۳- جمعیت بر حسب جنس، سن و وضع سکونت: آبان ۱۳۹۵ (دنباله)

غیرساکن			ساکن در نقاط روستائی			سن
زن	مرد	مرد و زن	زن	مرد	مرد و زن	
۱۷	۶۷	۸۴	۲۶۳۴۰	۳۱۶۰۶	۵۷۹۴۶ ۴۰-۴۴ ساله
۸	۲۵	۳۳	۶۴۹۸	۷۷۰۸	۱۴۲۰۶ ۴۰ ساله
۲	۱۲	۱۴	۵۱۱۱	۶۱۱۳	۱۱۲۲۴ ۴۱ ساله
۳	۱۱	۱۴	۵۰۶۹	۶۱۹۷	۱۱۲۶۶ ۴۲ ساله
۱	۸	۹	۵۰۴۶	۵۹۰۸	۱۰۹۵۴ ۴۳ ساله
۳	۱۱	۱۴	۴۶۱۶	۵۶۸۰	۱۰۲۹۶ ۴۴ ساله
۱۵	۷۵	۹۰	۲۲۷۷۱	۲۶۳۲۵	۴۹۰۹۶ ۴۵-۴۹ ساله
۵	۱۶	۲۱	۶۰۴۶	۷۱۴۸	۱۳۱۹۴ ۴۵ ساله
۶	۱۳	۱۹	۴۵۲۸	۵۳۳۲	۹۸۶۰ ۴۶ ساله
۲	۱۶	۱۸	۴۳۰۹	۵۰۲۱	۹۳۳۰ ۴۷ ساله
۲	۱۵	۱۷	۴۲۳۲	۴۷۶۷	۸۹۹۹ ۴۸ ساله
۰	۱۵	۱۵	۳۶۵۶	۴۰۵۷	۷۷۱۳ ۴۹ ساله
۷	۶۹	۷۶	۱۷۹۸۷	۲۰۴۵۸	۳۸۴۴۵ ۵۰-۵۴ ساله
۲	۲۷	۲۹	۴۸۴۵	۵۴۳۴	۱۰۲۷۹ ۵۰ ساله
۲	۱۰	۱۲	۳۴۳۶	۳۷۹۷	۷۲۳۳ ۵۱ ساله
۱	۱۲	۱۳	۳۴۷۱	۴۰۱۸	۷۴۸۹ ۵۲ ساله
۲	۱۰	۱۲	۳۳۱۸	۳۷۵۸	۷۰۷۶ ۵۳ ساله
۰	۱۰	۱۰	۲۹۱۷	۳۴۵۱	۶۳۶۸ ۵۴ ساله
۶	۶۰	۶۶	۱۳۸۴۶	۱۵۹۳۵	۲۹۷۸۱ ۵۵-۵۹ ساله
۳	۱۹	۲۲	۳۷۱۱	۴۲۹۱	۸۰۰۲ ۵۵ ساله
۲	۹	۱۱	۲۸۶۱	۳۳۶۰	۶۲۲۱ ۵۶ ساله
۰	۱۱	۱۱	۲۵۴۰	۳۰۸۷	۵۶۲۷ ۵۷ ساله
۱	۱۲	۱۳	۲۶۲۵	۲۸۹۰	۵۵۱۵ ۵۸ ساله
۰	۹	۹	۲۱۰۹	۲۳۰۷	۴۴۱۶ ۵۹ ساله



۲-۳- جمعیت بر حسب جنس، سن و وضع سکونت: آبان ۱۳۹۵ (دنباله)

ساکن در نقاط شهری			جمع			سن
زن	مرد	مرد و زن	زن	مرد	مرد و زن	
۲۳۱۸۷۳	۲۳۰۳۵۰	۴۶۲۲۲۳	۲۴۱۸۷۶	۲۴۱۳۲۶	۴۸۳۲۰۲ ۶۰-۶۴ ساله
۵۴۱۵۳	۵۲۸۰۳	۱۰۶۹۵۶	۵۶۹۲۸	۵۶۰۳۵	۱۱۲۹۶۳ ۶۰ ساله
۴۸۲۲۲	۴۹۲۰۳	۹۷۴۲۵	۵۰۱۴۳	۵۱۳۶۲	۱۰۱۵۰۵ ۶۱ ساله
۴۴۷۸۴	۴۴۲۴۸	۸۹۰۳۲	۴۶۶۴۹	۴۶۲۱۶	۹۲۸۶۵ ۶۲ ساله
۴۳۵۹۳	۴۳۲۵۶	۸۶۸۴۹	۴۵۴۱۵	۴۵۲۲۷	۹۰۶۴۲ ۶۳ ساله
۴۱۱۲۱	۴۰۸۴۰	۸۱۹۶۱	۴۲۷۴۱	۴۲۴۸۶	۸۵۲۲۷ ۶۴ ساله
۱۶۱۶۱۰	۱۵۶۷۱۶	۳۱۸۳۲۶	۱۶۷۹۴۱	۱۶۳۱۶۲	۳۳۱۱۰۳ ۶۵-۶۹ ساله
۴۱۲۱۳	۳۹۲۵۳	۸۰۴۶۶	۴۳۱۰۱	۴۱۳۲۴	۸۴۴۲۵ ۶۵ ساله
۳۲۵۹۶	۳۱۷۲۳	۶۴۳۱۹	۳۳۷۸۹	۳۲۹۱۶	۶۶۷۰۵ ۶۶ ساله
۳۱۶۱۹	۳۱۹۷۴	۶۳۵۹۳	۳۲۷۹۸	۳۳۱۴۸	۶۵۹۴۶ ۶۷ ساله
۲۸۴۶۱	۲۷۴۸۵	۵۵۹۴۶	۲۹۵۵۸	۲۸۵۵۰	۵۸۱۰۸ ۶۸ ساله
۲۷۷۲۱	۲۶۲۸۱	۵۴۰۰۲	۲۸۶۹۵	۲۷۲۲۴	۵۵۹۱۹ ۶۹ ساله
۱۱۲۱۸۷	۱۱۰۷۲۷	۲۲۲۹۱۴	۱۱۶۸۵۲	۱۱۵۵۳۷	۲۳۲۳۸۹ ۷۰-۷۴ ساله
۲۹۱۰۶	۲۶۸۲۸	۵۵۹۳۴	۳۰۵۶۴	۲۸۳۷۳	۵۸۹۳۷ ۷۰ ساله
۲۳۹۲۴	۲۳۶۴۳	۴۷۵۶۷	۲۴۷۷۳	۲۴۵۱۶	۴۹۲۸۹ ۷۱ ساله
۲۲۰۲۸	۲۲۴۴۹	۴۴۴۷۷	۲۲۸۹۹	۲۳۳۰۷	۴۶۲۰۶ ۷۲ ساله
۱۹۳۰۳	۱۹۳۷۹	۳۸۶۸۲	۲۰۱۱۱	۲۰۱۸۶	۴۰۲۹۷ ۷۳ ساله
۱۷۸۲۶	۱۸۴۲۸	۳۶۲۵۴	۱۸۵۰۵	۱۹۱۵۵	۳۷۶۶۰ ۷۴ ساله
۷۶۴۳۶	۷۷۲۴۹	۱۵۳۶۸۵	۷۹۶۷۹	۸۰۶۳۹	۱۶۰۳۱۸ ۷۵-۷۹ ساله
۱۸۷۰۱	۱۷۶۵۹	۳۶۳۶۰	۱۹۵۸۱	۱۸۶۱۸	۳۸۱۹۹ ۷۵ ساله
۱۵۸۱۸	۱۵۹۲۰	۳۱۷۳۸	۱۶۴۸۵	۱۶۵۳۶	۳۳۰۲۱ ۷۶ ساله
۱۴۶۶۹	۱۵۱۰۶	۲۹۷۷۵	۱۵۲۳۲	۱۵۶۸۸	۳۰۹۲۰ ۷۷ ساله
۱۴۳۹۹	۱۴۶۳۹	۲۹۰۳۸	۱۴۹۸۴	۱۵۲۶۷	۳۰۲۵۱ ۷۸ ساله
۱۲۸۴۹	۱۳۹۲۵	۲۶۷۷۴	۱۳۳۹۷	۱۴۵۳۰	۲۷۹۲۷ ۷۹ ساله



۲-۳- جمعیت بر حسب جنس، سن و وضع سکونت: آبان ۱۳۹۵ (دنباله)

غیرساکن			ساکن در نقاط روستائی			سن
زن	مرد	مرد و زن	زن	مرد	مرد و زن	
۰	۲۸	۲۸	۱۰۰۰۳	۱۰۹۴۸	۲۰۹۵۱ ۶۰-۶۴ ساله
۰	۱۱	۱۱	۲۷۷۵	۳۲۲۱	۵۹۹۶ ۶۰ ساله
۰	۴	۴	۱۹۲۱	۲۱۵۵	۴۰۷۶ ۶۱ ساله
۰	۵	۵	۱۸۶۵	۱۹۶۳	۳۸۲۸ ۶۲ ساله
۰	۸	۸	۱۸۲۲	۱۹۶۳	۳۷۸۵ ۶۳ ساله
۰	۰	۰	۱۶۲۰	۱۶۴۶	۳۲۶۶ ۶۴ ساله
۰	۱۷	۱۷	۶۳۳۱	۶۴۲۹	۱۲۷۶۰ ۶۵-۶۹ ساله
۰	۷	۷	۱۸۸۸	۲۰۶۴	۳۹۵۲ ۶۵ ساله
۰	۴	۴	۱۱۹۳	۱۱۸۹	۲۳۸۲ ۶۶ ساله
۰	۰	۰	۱۱۷۹	۱۱۷۴	۲۳۵۳ ۶۷ ساله
۰	۵	۵	۱۰۹۷	۱۰۶۰	۲۱۵۷ ۶۸ ساله
۰	۱	۱	۹۷۴	۹۴۲	۱۹۱۶ ۶۹ ساله
۱	۱۰	۱۱	۴۶۶۴	۴۸۰۰	۹۴۶۴ ۷۰-۷۴ ساله
۰	۵	۵	۱۴۵۸	۱۵۴۰	۲۹۹۸ ۷۰ ساله
۰	۲	۲	۸۴۹	۸۷۱	۱۷۲۰ ۷۱ ساله
۱	۲	۳	۸۷۰	۸۵۶	۱۷۲۶ ۷۲ ساله
۰	۱	۱	۸۰۸	۸۰۶	۱۶۱۴ ۷۳ ساله
۰	۰	۰	۶۷۹	۷۲۷	۱۴۰۶ ۷۴ ساله
۰	۳	۳	۳۲۴۳	۳۳۸۷	۶۶۳۰ ۷۵-۷۹ ساله
۰	۱	۱	۸۸۰	۹۵۸	۱۸۳۸ ۷۵ ساله
۰	۱	۱	۶۶۷	۶۱۵	۱۲۸۲ ۷۶ ساله
۰	۱	۱	۵۶۳	۵۸۱	۱۱۴۴ ۷۷ ساله
۰	۰	۰	۵۸۵	۶۲۸	۱۲۱۳ ۷۸ ساله
۰	۰	۰	۵۴۸	۶۰۵	۱۱۵۳ ۷۹ ساله



۲-۳- جمعیت بر حسب جنس، سن و وضع سکونت: آبان ۱۳۹۵ (دنباله)

ساکن در نقاط شهری			جمع			سن
زن	مرد	مرد و زن	زن	مرد	مرد و زن	
۴۹۵۱۶	۵۲۹۱۶	۱۰۲۴۳۲	۵۱۵۴۴	۵۵۳۵۴	۱۰۶۸۹۸	۸۴-۸۰ ساله
۱۳۲۲۳	۱۴۶۵۹	۲۷۸۸۲	۱۳۸۷۶	۱۵۴۵۰	۲۹۳۲۶	۸۰ ساله
۹۷۶۷	۱۰۷۱۰	۲۰۴۷۷	۱۰۱۰۴	۱۱۱۴۴	۲۱۲۴۸	۸۱ ساله
۹۷۵۲	۱۰۰۹۵	۱۹۸۴۷	۱۰۱۴۸	۱۰۵۳۷	۲۰۶۸۵	۸۲ ساله
۹۰۲۹	۹۲۶۲	۱۸۲۹۱	۹۳۹۲	۹۶۸۸	۱۹۰۸۰	۸۳ ساله
۷۷۴۵	۸۱۹۰	۱۵۹۳۵	۸۰۲۴	۸۵۳۵	۱۶۵۵۹	۸۴ ساله
۲۵۰۵۱	۲۲۹۸۵	۴۸۰۳۶	۲۵۹۹۸	۲۳۹۲۹	۴۹۹۲۷	۸۹-۸۵ ساله
۷۸۶۳	۷۵۷۹	۱۵۴۴۲	۸۲۲۰	۷۹۶۴	۱۶۱۸۴	۸۵ ساله
۵۵۶۰	۵۲۳۱	۱۰۷۹۱	۵۷۶۹	۵۴۲۷	۱۱۱۹۶	۸۶ ساله
۴۵۶۸	۳۹۲۰	۸۴۸۸	۴۷۱۴	۴۰۶۴	۸۷۷۸	۸۷ ساله
۴۰۷۰	۳۴۰۷	۷۴۷۷	۴۲۰۲	۳۵۴۱	۷۷۴۳	۸۸ ساله
۲۹۹۰	۲۸۴۸	۵۸۳۸	۳۰۹۳	۲۹۳۳	۶۰۲۶	۸۹ ساله
۹۱۳۵	۸۲۸۷	۱۷۴۲۲	۹۴۶۸	۸۶۵۴	۱۸۱۲۲	۹۴-۹۰ ساله
۳۱۲۰	۲۷۰۴	۵۸۲۴	۳۲۴۹	۲۸۵۷	۶۱۰۶	۹۰ ساله
۲۲۱۳	۲۰۶۰	۴۲۷۳	۲۲۸۴	۲۱۳۰	۴۴۱۴	۹۱ ساله
۱۷۰۳	۱۵۶۹	۳۲۷۲	۱۷۵۵	۱۶۴۲	۳۳۹۷	۹۲ ساله
۱۲۴۶	۱۱۵۷	۲۴۰۳	۱۳۰۲	۱۱۹۹	۲۵۰۱	۹۳ ساله
۸۵۳	۷۹۷	۱۶۵۰	۸۷۸	۸۲۶	۱۷۰۴	۹۴ ساله
۱۶۷۱	۱۲۷۵	۲۹۴۶	۱۷۳۸	۱۳۳۷	۳۰۷۵	۹۹-۹۵ ساله
۷۸۱	۶۴۵	۱۴۲۶	۸۱۳	۶۷۶	۱۴۸۹	۹۵ ساله
۳۹۷	۲۹۵	۶۹۲	۴۰۹	۳۰۸	۷۱۷	۹۶ ساله
۲۶۰	۱۴۸	۴۰۸	۲۶۸	۱۵۸	۴۲۶	۹۷ ساله
۱۳۸	۱۱۳	۲۵۱	۱۴۸	۱۲۰	۲۶۸	۹۸ ساله
۹۵	۷۴	۱۶۹	۱۰۰	۷۵	۱۷۵	۹۹ ساله
۲۸۱	۱۷۸	۴۵۹	۳۱۰	۲۰۱	۵۱۱	۱۰۰ ساله و بیشتر

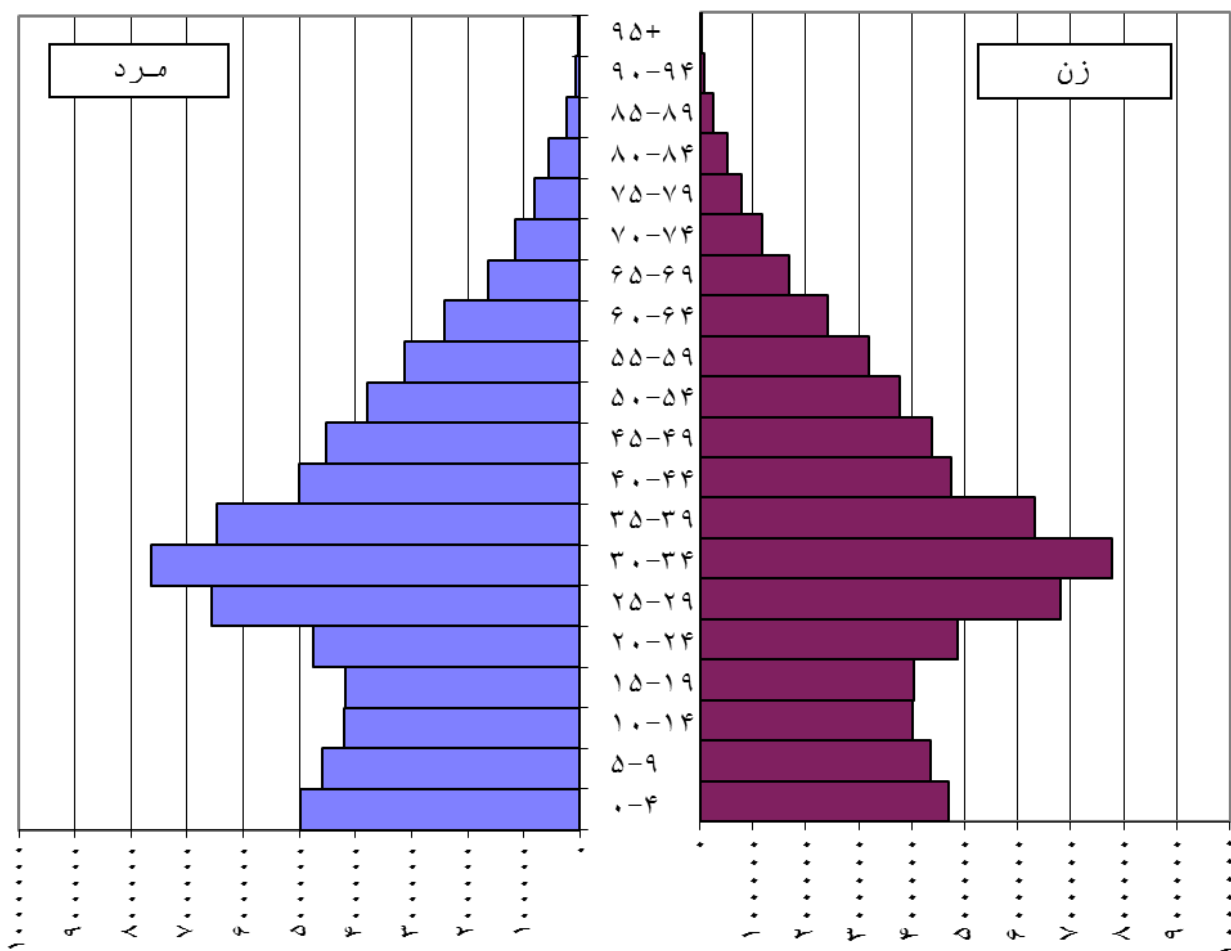


۲-۳- جمعیت بر حسب جنس، سن و وضع سکونت: آبان ۱۳۹۵ (دنباله)

غیرساکن			ساکن در نقاط روستائی			سن
زن	مرد	مرد و زن	زن	مرد	مرد و زن	
۰	۲	۲	۲۰۲۸	۲۴۳۶	۴۴۶۴ ۸۴-۸۰ ساله
۰	۱	۱	۶۵۳	۷۹۰	۱۴۴۳ ۸۰ ساله
۰	۰	۰	۳۳۷	۴۳۴	۷۷۱ ۸۱ ساله
۰	۱	۱	۳۹۶	۴۴۱	۸۳۷ ۸۲ ساله
۰	۰	۰	۳۶۳	۴۲۶	۷۸۹ ۸۳ ساله
۰	۰	۰	۲۷۹	۳۴۵	۶۲۴ ۸۴ ساله
۰	۱	۱	۹۴۷	۹۴۳	۱۸۹۰ ۸۹-۸۵ ساله
۰	۱	۱	۳۵۷	۳۸۴	۷۴۱ ۸۵ ساله
۰	۰	۰	۲۰۹	۱۹۶	۴۰۵ ۸۶ ساله
۰	۰	۰	۱۴۶	۱۴۴	۲۹۰ ۸۷ ساله
۰	۰	۰	۱۳۲	۱۳۴	۲۶۶ ۸۸ ساله
۰	۰	۰	۱۰۳	۸۵	۱۸۸ ۸۹ ساله
۰	۰	۰	۳۳۳	۳۶۷	۷۰۰ ۹۴-۹۰ ساله
۰	۰	۰	۱۲۹	۱۵۳	۲۸۲ ۹۰ ساله
۰	۰	۰	۷۱	۷۰	۱۴۱ ۹۱ ساله
۰	۰	۰	۵۲	۷۳	۱۲۵ ۹۲ ساله
۰	۰	۰	۵۶	۴۲	۹۸ ۹۳ ساله
۰	۰	۰	۲۵	۲۹	۵۴ ۹۴ ساله
۰	۰	۰	۶۷	۶۲	۱۲۹ ۹۹-۹۵ ساله
۰	۰	۰	۳۲	۳۱	۶۳ ۹۵ ساله
۰	۰	۰	۱۲	۱۳	۲۵ ۹۶ ساله
۰	۰	۰	۸	۱۰	۱۸ ۹۷ ساله
۰	۰	۰	۱۰	۷	۱۷ ۹۸ ساله
۰	۰	۰	۵	۱	۶ ۹۹ ساله
۰	۰	۰	۲۹	۲۳	۵۲ ۱۰۰ ساله و بیشتر

مأخذ- مرکز آمار ایران. (ر.م).

۲-۱- هرم سنی جمعیت: آبان ۱۳۹۵



مبنا: جدول ۲-۳

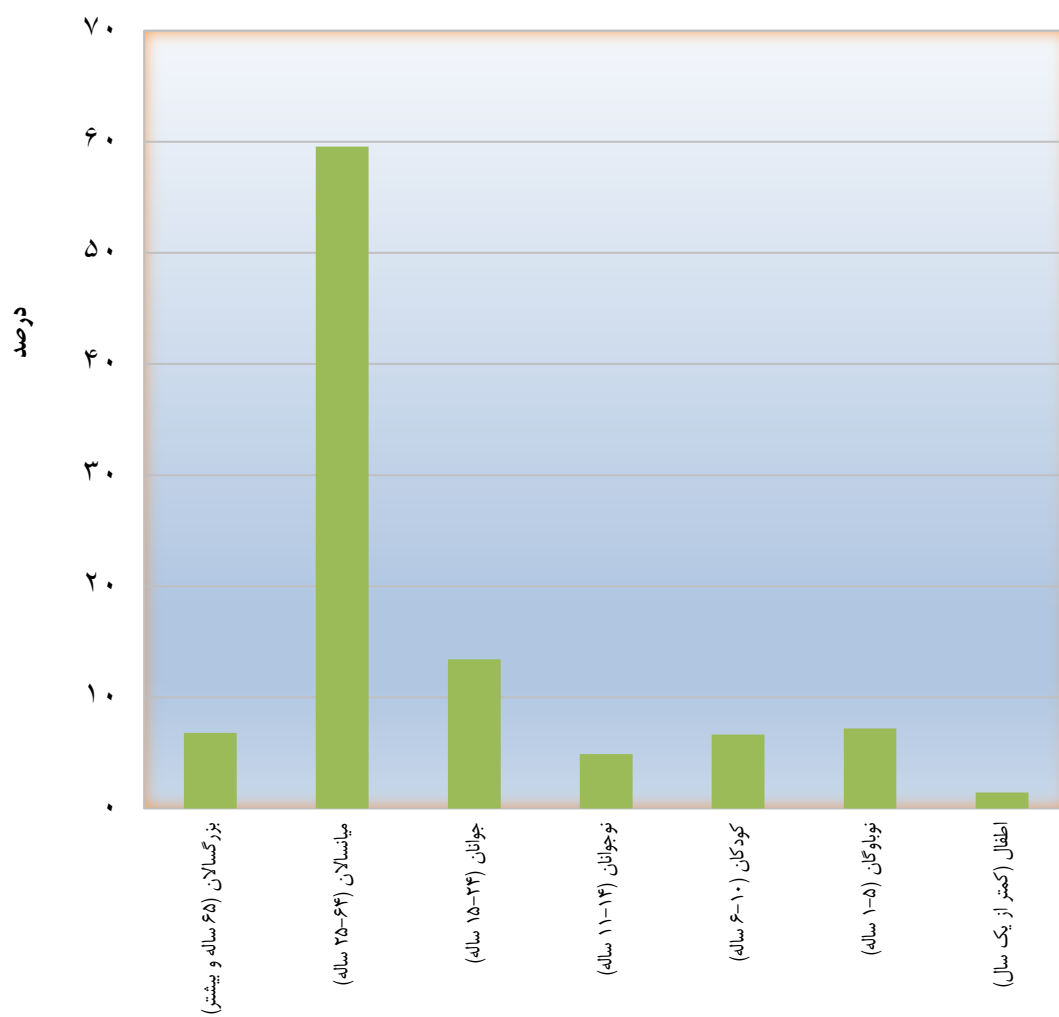
۲-۴- جمعیت بر حسب جنس و گروه عمده سنی: آبان ۱۳۹۵

شهری			کل استان			گروه های عمده سنی
زن	مرد	مرد و زن	زن	مرد	مرد و زن	
۶۲۱۰۰۵۰	۶۲۴۲۱۸۰	۱۲۴۵۲۲۳۰	۶۵۹۳۹۶۵	۶۶۷۳۶۷۲	۱۳۲۶۷۶۳۷	تمامی سنین.....
۸۷۰۰۵	۹۰۵۷۲	۱۷۷۵۷۷	۹۳۶۲۹	۹۷۵۴۲	۱۹۱۱۷۱	اطفال (کمتر از یک سال).....
۴۲۹۴۸۹	۴۵۵۱۳۹	۸۸۴۶۲۸	۴۶۵۲۸۳	۴۹۳۰۷۸	۹۵۸۳۶۱	نوباوگان (۵-۱ساله).....
۳۹۵۹۷۱	۴۱۸۱۰۳	۸۱۴۰۷۴	۴۲۹۷۶۵	۴۵۳۹۷۸	۸۸۳۷۴۳	کودکان (۱۰-۶ساله).....
۲۹۲۸۸۱	۳۰۶۸۱۱	۵۹۹۶۹۲	۳۱۷۰۶۳	۳۳۲۲۱۳	۶۴۹۲۷۶	نوجوانان (۱۴-۱۱ساله).....
۸۲۶۷۱۱	۸۲۲۹۶۵	۱۶۴۹۶۷۶	۸۸۸۵۲۸	۸۹۲۷۵۲	۱۷۸۱۲۸۰	جوانان (۲۴-۱۵ساله).....
۳۷۴۲۱۰۶	۳۷۱۸۲۵۷	۷۴۶۰۳۶۳	۳۹۴۶۱۶۷	۳۹۵۵۲۹۶	۷۹۰۱۴۶۳	میانسالان (۶۴-۲۵ساله).....
۴۳۵۸۸۷	۴۳۰۳۳۳	۸۶۶۲۲۰	۴۵۳۵۳۰	۴۴۸۸۱۳	۹۰۲۳۴۳	بزرگسالان (۶۵ساله و بیش تر).....

غیرساکن			روستائی			گروه های عمده سنی
زن	مرد	مرد و زن	زن	مرد	مرد و زن	
۱۲۸	۵۸۱	۷۰۹	۳۸۳۷۸۷	۴۳۰۹۱۱	۸۱۴۶۹۸	تمامی سنین.....
۱	۰	۱	۶۶۲۳	۶۹۷۰	۱۳۵۹۳	اطفال (کمتر از یک سال).....
۳	۳	۶	۳۵۷۹۱	۳۷۹۳۶	۷۳۷۲۷	نوباوگان (۵-۱ساله).....
۲	۱	۳	۳۳۷۹۲	۳۵۸۷۴	۶۹۶۶۶	کودکان (۱۰-۶ساله).....
۱	۳	۴	۲۴۱۸۱	۲۵۳۹۹	۴۹۵۸۰	نوجوانان (۱۴-۱۱ساله).....
۱۸	۳۷	۵۵	۶۱۷۹۹	۶۹۷۵۰	۱۳۱۵۴۹	جوانان (۲۴-۱۵ساله).....
۱۰۲	۵۰۴	۶۰۶	۲۰۳۹۵۹	۲۳۶۵۳۵	۴۴۰۴۹۴	میانسالان (۶۴-۲۵ساله).....
۱	۳۳	۳۴	۱۷۶۴۲	۱۸۴۴۷	۳۶۰۸۹	بزرگسالان (۶۵ساله و بیش تر).....

مأخذ- مرکز آمار ایران. (ر.م).

۲-۲- توزیع جمعیت بر حسب گروههای عمده سنی: آبان ۱۳۹۵



مبنا: جدول ۲-۴

۲-۵- خانوار و جمعیت بر حسب جنس در نقاط شهری و روستایی

جمعیت			تعداد خانوار	شرح
زن	مرد	مرد و زن		
کل استان				
-	-	۵۳۳۱۶۲۷	۱۱۴۷۸۰۴	آبان ۱۳۵۵.....
-	-	۸۱۰۷۴۳۳	۱۷۸۴۱۵۲	مهر ۱۳۶۵ ^(۱)
-	-	۹۲۲۱۶۷۶	۲۰۶۱۵۷۶	مهر ۱۳۷۰ ^(۱)
۵۰۱۸۳۹۲	۵۳۲۵۳۹۴	۱۰۳۴۳۷۸۶	۲۴۲۳۸۲۲	آبان ۱۳۷۵ ^(۱)
۶۵۲۱۱۴۹	۶۹۰۱۲۱۷	۱۳۴۲۲۳۶۶	۳۷۳۰۳۹۶	آبان ۱۳۸۵.....
۶۰۴۵۳۹۸	۶۱۳۷۹۹۳	۱۲۱۸۳۳۹۱	۳۷۳۲۱۹۰	آبان ۱۳۹۰ ^(۱)
۶۵۹۳۹۶۵	۶۶۷۳۶۷۲	۱۳۲۶۷۶۳۷	۴۲۱۸۱۵۶۳	آبان ۱۳۹۵ ^(۱)
نقاط شهری				
-	-	۴۹۴۷۳۶۷	۱۰۶۸۵۴۴	آبان ۱۳۵۵.....
-	-	۷۳۳۹۷۴۲	۱۶۲۸۷۹۹	مهر ۱۳۶۵ ^(۱)
-	-	۸۲۰۲۳۶۹	۱۸۵۶۱۰۱	مهر ۱۳۷۰ ^(۱)
۴۵۰۳۷۱۱	۴۷۴۶۴۳۴	۹۲۵۰۱۴۵	۲۱۲۲۳۰۸	آبان ۱۳۷۵ ^(۱)
۵۹۷۹۶۳۵	۶۲۸۰۷۹۶	۱۲۲۶۰۴۳۱	۳۴۴۳۳۰۷	آبان ۱۳۸۵.....
۵۶۳۶۶۹۴	۵۶۶۹۱۳۸	۱۱۳۰۵۸۳۲	۳۴۹۶۸۹۲	آبان ۱۳۹۰ ^(۱)
۶۲۱۰۰۵۰	۶۲۴۲۱۸۰	۱۲۴۵۲۲۳۰	۴۰۵۲۵۰۷	آبان ۱۳۹۵ ^(۱)
نقاط روستایی				
-	-	۳۸۴۲۶۰	۷۹۲۶۰	آبان ۱۳۵۵.....
-	-	۷۶۷۶۹۱	۱۵۵۳۵۳	مهر ۱۳۶۵ ^(۱)
-	-	۱۰۱۹۳۰۷	۲۰۵۴۷۵	مهر ۱۳۷۰ ^(۱)
۵۱۴۶۸۱	۵۷۸۹۶۰	۱۰۹۳۶۴۱	۳۰۱۳۹۵	آبان ۱۳۷۵ ^(۱)
۵۴۱۵۱۴	۶۲۰۴۲۱	۱۱۶۱۹۳۵	۲۸۷۰۸۹	آبان ۱۳۸۵.....
۴۰۸۶۸۳	۴۶۸۷۵۴	۸۷۷۴۳۷	۲۳۵۱۹۳	آبان ۱۳۹۰ ^(۱)
۳۸۳۷۸۷	۴۳۰۹۱۱	۸۱۴۶۹۸	۲۳۵۳۹۷	آبان ۱۳۹۵ ^(۱)

(۱) مغایرت سرجمع کل استان با جمع نقاط شهری و روستایی به علت منظور کردن خانوار و جمعیت غیرساکن در خانوار و جمعیت کل استان است.

مأخذ- مرکز آمار ایران. (ر.م).

۲-۶- خانوار و جمعیت شهرستان ها بر حسب ساکن و غیرساکن: آبان ۱۳۹۵

غیرساکن		ساکن در نقاط روستائی		ساکن در نقاط شهری		جمع		شهرستان
جمعیت	خانوار	جمعیت	خانوار	جمعیت	خانوار	جمعیت	خانوار	
۷۰۹	۶۵۹	۱۱۴۶۹۱	۲۳۵۳۹۷	۱۲۴۵۲۲۳۰	۴۰۵۲۵۰۷	۱۳۲۶۷۶۳۷	۴۲۱۱۸۵۶۳	کل استان.....
۲۵	۲۰	۳۶۴۳۹	۱۰۹۸۵	۵۱۲۱۵۶	۱۵۷۲۸۳	۵۴۸۶۲۰	۱۶۸۲۸۸	اسلامشهر.....
۰	۰	۳۷۶۹۷	۱۰۹۱۶	۴۹۸۶۳۲	۱۴۵۸۷۵	۵۳۶۳۲۹	۱۵۶۷۹۱	بهارستان.....
۵	۵	۷۴۶۷۹	۲۱۵۷۷	۲۷۶۲۸۲	۸۱۹۶۰	۳۵۰۹۶۶	۱۰۳۵۴۲	پاکدشت.....
۱۲	۱۲	۱۶۶۵۱	۵۰۳۲	۱۵۲۳۹۷	۴۸۳۲۳	۱۶۹۰۶۰	۵۳۳۶۷	پردیس.....
۰	۰	۲۷۴۱۷	۷۶۵۰	۵۹۱۸۴	۱۸۰۵۴	۸۶۶۰۱	۲۵۷۰۴	پیشوا.....
۵۸۳	۵۴۷	۴۳۲۲۱	۱۲۵۹۶	۸۶۹۳۷۰۶	۲۹۱۱۰۶۵	۸۷۳۷۵۱۰	۲۹۲۴۲۰۸	تهران.....
۱	۱	۳۲۲۷۸	۱۰۰۴۳	۹۳۲۰۱	۲۹۳۲۹	۱۲۵۴۸۰	۳۹۳۷۳	دماوند.....
۱	۱	۶۰۰۱۴	۱۷۱۷۲	۲۳۱۵۰۱	۷۲۰۹۸	۲۹۱۵۱۶	۸۹۲۷۱	رباط کریم.....
۳	۳	۲۰۲۸۶۰	۵۵۱۷۴	۱۴۶۸۳۷	۴۱۸۱۹	۳۴۹۷۰۰	۹۶۹۹۶	ری.....
۰	۰	۱۸۷۶۵	۶۴۸۶	۲۸۵۱۴	۹۶۲۱	۴۷۲۷۹	۱۶۱۰۷	شمیرانات.....
۴	۴	۸۷۶۱۸	۲۵۷۹۵	۶۵۶۵۸۸	۲۰۰۲۱۲	۷۴۴۲۱۰	۲۲۶۰۱۱	شهریار.....
۰	۰	۱۴۹۸۱	۵۵۹۴	۱۸۵۷۷	۶۱۰۶	۳۳۵۵۸	۱۱۷۰۰	فیروزکوه.....
۵	۲	۷۰۲۶	۲۱۴۸	۳۰۹۶۰۵	۹۴۵۳۲	۳۱۶۶۳۶	۹۶۶۸۲	قدس.....
۲	۲	۳۸۰۶۱	۱۰۸۲۲	۲۳۱۰۷۵	۶۹۰۲۹	۲۶۹۱۳۸	۷۹۸۵۳	قرچک.....
۵۳	۵۲	۶۳۷۳۶	۱۸۵۸۵	۳۱۳۵۰۳	۹۶۵۱۷	۳۷۷۲۹۲	۱۱۵۱۵۴	ملارد.....
۱۵	۱۰	۵۳۲۵۵	۱۴۸۲۲	۲۳۰۴۷۲	۷۰۶۸۴	۲۸۳۷۴۲	۸۵۵۱۶	ورامین.....

توضیح: دو نقطه شهری ری و تجریش جزء محدوده شهر تهران منظور شده است.
 مأخذ- مرکز آمار ایران. (ر.م).

۲-۷- جمعیت بر حسب نوع خانوار، جنس و شهرستان: آبان ۱۳۹۵

کل			شهرستان
زن	مرد	مرد و زن	
۶۵۹۳۹۶۵	۶۶۷۳۶۷۲	۱۳۲۶۷۶۳۷	کل استان.....
۲۶۹۳۳۸	۲۷۹۲۸۲	۵۴۸۶۲۰	اسلامشهر.....
۲۵۹۱۶۹	۲۷۷۱۶۰	۵۳۶۳۲۹	بهارستان.....
۱۷۱۵۹۱	۱۷۹۳۷۵	۳۵۰۹۶۶	پاکدشت.....
۸۲۵۸۳	۸۶۴۷۷	۱۶۹۰۶۰	پردیس.....
۴۲۸۸۳	۴۳۷۱۸	۸۶۶۰۱	پیشوا.....
۴۳۸۹۹۷۶	۴۳۴۷۵۳۴	۸۷۳۷۵۱۰	تهران.....
۶۰۹۲۸	۶۴۵۵۲	۱۲۵۴۸۰	دماوند.....
۱۴۲۴۴۴	۱۴۹۰۷۲	۲۹۱۵۱۶	رباط کریم.....
۱۶۲۴۷۷	۱۸۷۲۲۳	۳۴۹۷۰۰	ری.....
۲۲۶۳۴	۲۴۶۴۵	۴۷۲۷۹	شمیرانات.....
۳۶۵۰۱۳	۳۷۹۱۹۷	۷۴۴۲۱۰	شهریار.....
۱۶۴۶۵	۱۷۰۹۳	۳۳۵۵۸	فیروزکوه.....
۱۵۴۴۲۵	۱۶۲۲۱۱	۳۱۶۶۳۶	قدس.....
۱۳۰۸۸۹	۱۳۸۲۴۹	۲۶۹۱۳۸	قرچک.....
۱۸۴۰۲۰	۱۹۳۲۷۲	۳۷۷۲۹۲	ملارد.....
۱۳۹۱۳۰	۱۴۴۶۱۲	۲۸۳۷۴۲	ورامین.....

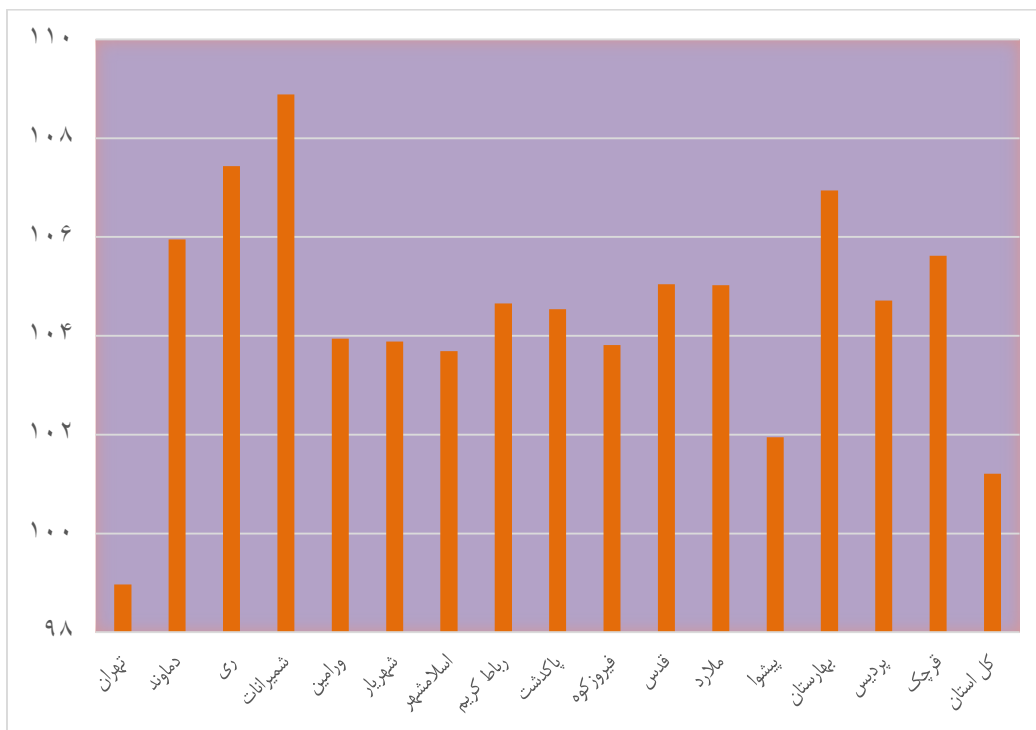


۲-۷- جمعیت بر حسب نوع خانوار، جنس و شهرستان: آبان ۱۳۹۵ (دنباله)

خانوار معمولی غیر ساکن		خانوار ساکن						شهرستان
زن	مرد	موسسه ای		گروهی		معمولی		
		زن	مرد	زن	مرد	زن	مرد	
۱۲۸	۵۱۱	۱۹۴۰۴	۶۴۴۹۸	۳۹۲۰	۲۵۰۹۶	۶۵۷۰۵۱۳	۶۵۸۳۴۹۷	کل استان
۲	۲۳	۳۵۱	۷۴۷	۱۹	۳۷۹	۲۶۸۹۶۶	۲۷۸۱۳۳	اسلامشهر
۰	۰	۰	۱۵	۱۹	۱۷۷	۲۵۹۱۵۰	۲۷۶۹۶۸	بهارستان
۰	۵	۲۰۲	۵۰۵	۳۶	۴۱۴	۱۷۱۳۵۳	۱۷۸۴۵۱	پاکدشت
۳	۹	۱۹	۵۲	۸	۵۹۷	۸۲۵۵۳	۸۵۸۱۹	پردیس
۰	۰	۶۵۷	۱۷	۱۰	۸۰	۴۲۲۱۶	۴۳۶۲۱	پیشوا
۹۹	۴۸۴	۱۵۳۴۴	۴۰۱۷۶	۳۵۹۰	۱۹۰۰۲	۴۳۷۰۹۴۳	۴۲۸۷۸۷۲	تهران
۰	۱	۱۲۱	۱۰۳۳	۱	۷۰۶	۶۰۸۰۶	۶۲۸۱۲	دماوند
۰	۱	۶۱	۱۴۹۹	۱۷	۲۲۷	۱۴۲۳۶۶	۱۴۷۳۴۵	رباط کریم
۱	۲	۳۷۷	۱۴۶۷۳	۲۵	۱۵۶۴	۱۶۲۰۷۴	۱۷۰۹۸۴	ری
۰	۰	۹	۳۲۱	۸	۲۹۲	۲۲۶۱۷	۲۴۰۳۲	شمیرانات
۰	۴	۳۸۲	۱۳۰۷	۵۴	۴۸۶	۳۶۴۵۷۷	۳۷۷۴۰۰	شهریار
۰	۰	۱۸	۵۹	۱	۹۴	۱۶۴۴۶	۱۶۹۴۰	فیروزکوه
۱	۴	۴۵۸	۳۵	۳۵	۳۵۸	۱۵۳۹۳۱	۱۶۱۸۱۴	قدس
۰	۲	۳۰	۳۷۳	۹	۱۳۵	۱۳۰۸۵۰	۱۳۷۷۳۹	قرچک
۱۶	۳۷	۲۱۸	۵۸۶	۱۲	۳۲۱	۱۸۳۷۷۴	۱۹۲۳۲۸	ملارد
۶	۹	۱۱۵۷	۳۱۰۰	۷۶	۲۶۴	۱۳۷۸۹۱	۱۴۱۲۳۹	ورامین

توضیح: دو نقطه شهری ری و تجریش جزء محدوده شهر تهران منظور شده است.
 مأخذ- مرکز آمار ایران. (ر.م).

۲-۳- نسبت جنسی در خانوارهای معمولی استان: آبان ۱۳۹۵



مبنا: جدول ۲-۷

۲-۸- طبقه بندی جمعیتی آبادی های دارای سکنه استان: آبان ۱۳۹۵

کل جمعیت	تعداد آبادی	طبقه بندی جمعیتی
۱۱۴۶۹۱	۷۴۱	جمع
۳۸۴۰۸۱	۴۲	۵۰۰۰ نفر و بیشتر
۱۶۱۵۳۴	۴۵	۲۵۰۰-۴۹۹۹ نفر
۱۴۰۵۹۷	۸۷	۱۰۰۰-۲۴۹۹ نفر
۶۲۱۰۴	۸۸	۵۰۰-۹۹۹ نفر
۵۶۷۴۰	۲۱۶	۱۰۰-۴۹۹ نفر
۴۹۱۵	۶۶	۵۰-۹۹ نفر
۱۳۶۲	۳۸	۲۵-۴۹ نفر
۳۳۶۵	۱۵۹	۱-۲۴ نفر

مأخذ- مرکز آمار ایران. (رم)

۲-۹- خانوارهای معمولی بر حسب تعداد افراد در خانوار

سال	جمع	۱ نفر	۲ نفر	۳ نفر	۴ نفر	۵ نفر	۶ نفر	۷ نفر و بیشتر
آبان ۱۳۸۵	۳۱۳۸۱۷۹	۲۰۹۳۸۸	۵۶۱۱۹۳	۸۱۵۰۴۳	۸۵۸۰۲۴	۴۲۱۲۸۳	۱۶۷۸۷۸	۱۰۵۳۷۰
آبان ۱۳۹۰	۳۷۱۹۶۷۶	۳۴۱۴۴۳	۷۴۸۷۴۳	۱۰۷۳۹۰۸	۱۰۲۲۹۵۹	۳۷۴۸۲۵	۱۱۳۹۳۱	۴۳۸۶۷
آبان ۱۳۹۵	۴۲۷۸۶۰۷	۴۳۲۰۵۹	۹۵۲۰۹۰	۱۲۹۴۹۴۷	۱۱۸۱۴۲۷	۳۲۰۷۹۱	۶۶۸۲۷	۲۳۴۶۶

مأخذ- مرکز آمار ایران. (رم)

۲- جمعیت _____ سالنامه آماری استان تهران-۱۳۹۶

۲-۱۰- جمعیت بر حسب جنس و تابعیت

شرح	آبان ۱۳۸۵			آبان ۱۳۹۰			آبان ۱۳۹۵		
	مرد و زن	مرد	زن	مرد و زن	مرد	زن	مرد و زن	مرد	زن
جمع.....	۱۳۴۲۲۳۶۶	۶۹۰۱۲۱۷	۶۵۲۱۱۴۹	۱۲۱۸۳۳۹۱	۶۱۳۷۹۹۳	۶۰۴۵۳۹۸	۱۳۲۶۷۶۳۷	۶۶۷۳۶۷۲	۶۵۹۳۹۶۵
ایرانی.....	۱۲۹۶۵۰۹۶	۶۶۴۸۵۶۰	۶۳۱۶۵۳۶	۱۱۶۳۵۱۵۴	۵۸۴۱۶۶۵	۵۷۹۳۴۸۹	۱۲۷۲۰۳۴۰	۶۳۸۱۴۳۳	۶۳۳۸۹۰۷
غیرایرانی.....	۴۴۵۲۰	۲۲۹۰۹	۲۱۶۱۱	۴۷۹۴۴۰	۲۶۰۳۹۴	۲۱۹۰۴۶	۵۲۵۰۳۳	۲۸۰۴۷۳	۲۴۴۵۶۰
اظهار نشده.....	۴۱۲۷۵۰	۲۲۹۷۴۸	۱۸۳۰۰۲	۶۸۷۹۷	۳۵۹۳۴	۳۲۸۶۳	۲۲۲۶۴	۱۱۷۶۶	۱۰۴۹۸

مأخذ- مرکز آمار ایران. (رم)

- مرکز آمار ایران. دفتر جمعیت، نیروی کار و سرشماری.

۱۱-۲- خانوارهای معمولی بر حسب جنس و سن سرپرست خانوار و تعداد افراد در خانوار: آبان ۱۳۹۵

گروه سنی سرپرست خانوار	جمع	۱ نفر	۲ نفر	۳ نفر	۴ نفر	۵ نفر	۶ نفر	۷ نفر و بیشتر
جمع.....	۴۲۷۸۶۰۷	۴۳۲۰۵۹	۹۵۲۰۹۰	۱۲۹۴۹۴۷	۱۱۸۱۴۲۷	۳۲۰۷۹۱	۶۶۸۲۷	۲۳۴۶۶
مرد.....	۳۶۸۶۵۳۹	۱۶۷۴۳۱	۷۷۷۵۶۵	۱۱۹۲۳۴۶	۱۱۵۲۷۷۴	۳۱۰۳۷۱	۶۳۸۶۲	۲۲۱۹۰
کمتر از ۲۰ ساله.....	۵۱۱۱	۳۲۰۲	۱۲۹۸	۴۱۳	۱۳۷	۳۶	۱۲	۱۳
۲۰-۲۹ ساله.....	۳۴۰۵۹۲	۳۳۰۱۳	۱۶۰۱۰۵	۱۱۵۷۷۷	۲۷۲۶۳	۳۳۹۲	۷۳۳	۳۰۹
۳۰-۳۹ ساله.....	۱۱۰۱۹۴۰	۴۳۱۰۱	۲۲۰۱۱۸	۴۴۴۹۹۷	۳۲۸۳۸۴	۵۴۴۲۳	۸۳۹۶	۲۵۲۱
۴۰-۴۹ ساله.....	۸۹۳۴۴۴	۲۶۳۴۷	۵۷۳۲۸	۲۳۲۲۵۰	۴۲۷۱۰۷	۱۲۲۶۳۳	۲۱۳۴۸	۶۴۳۱
۵۰-۵۹ ساله.....	۶۷۱۶۳۵	۲۱۴۴۹	۹۲۲۸۰	۲۰۳۲۷۶	۲۴۶۰۶۱	۸۲۹۹۵	۱۸۸۸۹	۶۶۸۵
۶۰-۶۹ ساله.....	۳۹۷۲۵۰	۱۵۶۴۳	۱۱۴۰۳۹	۱۲۸۰۰۴	۹۰۴۹۶	۳۴۴۶۸	۱۰۲۹۴	۴۳۰۶
۷۰ ساله و بیشتر.....	۲۷۶۵۶۷	۲۴۶۷۶	۱۳۲۳۹۷	۶۷۶۲۹	۳۳۳۲۶	۱۲۴۲۴	۴۱۹۰	۱۹۲۵
زن.....	۵۹۲۰۶۸	۲۶۴۶۲۸	۱۷۴۵۲۵	۱۰۲۶۰۱	۳۵۶۵۳	۱۰۴۲۰	۲۹۶۵	۱۲۷۶
کمتر از ۲۰ ساله.....	۱۰۴۱	۷۳۷	۲۳۷	۴۶	۱۴	۴	۳	۰
۲۰-۲۹ ساله.....	۱۸۵۷۰	۱۱۰۷۲	۵۳۳۵	۱۶۶۳	۳۸۷	۸۵	۱۶	۱۲
۳۰-۳۹ ساله.....	۶۷۳۱۸	۲۶۱۶۲	۲۴۲۵۲	۱۲۴۴۷	۳۳۲۹	۸۰۸	۲۱۸	۱۰۲
۴۰-۴۹ ساله.....	۹۳۸۱۷	۲۳۵۳۵	۳۱۷۸۹	۲۷۰۷۲	۸۶۷۶	۲۰۱۷	۴۹۶	۲۳۲
۵۰-۵۹ ساله.....	۱۲۵۱۱۶	۳۸۵۴۱	۴۰۹۶۰	۲۹۳۸۷	۱۱۳۸۷	۳۴۵۷	۹۴۹	۴۳۵
۶۰-۶۹ ساله.....	۱۲۹۸۲۱	۵۷۸۶۲	۳۹۰۷۶	۲۰۶۸۴	۸۱۰۵	۲۸۲۸	۹۰۳	۳۶۳
۷۰ ساله و بیشتر.....	۱۵۶۳۸۵	۱۰۶۷۱۹	۳۲۸۷۶	۱۱۳۰۲	۳۷۵۵	۱۲۲۱	۳۸۰	۱۳۲

مأخذ- مرکز آمار ایران. (ر.م).

۱۲-۲- مهاجران وارد شده طی ۵ سال گذشته بر حسب سن و آخرین محل اقامت قبلی: آبان ۱۳۹۵

استان محل سرشماری						جمع	سن
اظهار نشده شهرستان		سایر شهرستان های استان		شهرستان محل سرشماری			
آبادی	شهر	آبادی	شهر	آبادی	شهر		
۱۳	۱۷۳	۱۳۱۰۲	۲۱۶۳۹۴	۱۶۴۵۱	۲۵۱۵۹	۱۴۴۹۲۵	کل.....
۱	۵۴	۸۱۱	۱۲۷۷۶	۱۱۳۳	۱۷۳۲	۴۷۵۳۳	۰-۴ ساله.....
۳	۹۹	۱۲۶۲	۱۹۴۱۸	۱۶۵۰	۲۶۱۷	۶۵۴۶۷	۵-۹ ساله.....
۴	۸۱	۹۹۷	۱۴۷۵۵	۱۳۲۳	۱۹۹۵	۴۸۴۹۵	۱۰-۱۴ ساله.....
۰	۳۳	۸۹۷	۱۲۷۲۴	۱۱۸۷	۱۵۷۶	۵۹۵۰۲	۱۵-۱۹ ساله.....
۰	۶۰	۱۱۲۷	۱۶۱۷۶	۱۴۵۲	۲۰۱۰	۱۰۸۶۴۵	۲۰-۲۴ ساله.....
۰	۸۶	۱۷۳۴	۲۶۵۱۴	۲۰۱۱	۳۲۵۱	۱۴۱۴۳۰	۲۵-۲۹ ساله.....
۰	۱۴۴	۱۸۹۷	۳۳۴۲۶	۲۳۱۰	۳۹۷۳	۱۳۰۱۶۶	۳۰-۳۴ ساله.....
۱	۱۲۸	۱۴۷۴	۲۶۳۶۲	۱۷۴۲	۳۰۲۰	۸۵۵۶۵	۳۵-۳۹ ساله.....
۰	۴۹	۱۰۰۱	۱۷۲۹۱	۱۱۹۷	۱۹۹۹	۵۲۴۲۱	۴۰-۴۴ ساله.....
۰	۳۴	۷۳۴	۱۲۳۴۳	۹۲۲	۱۳۷۳	۳۷۰۰۵	۴۵-۴۹ ساله.....
۱	۳۸	۴۵۹	۸۷۴۱	۶۲۴	۸۹۵	۲۴۹۵۸	۵۰-۵۴ ساله.....
۰	۲۶	۲۸۹	۶۰۸۶	۳۷۴	۶۴۷	۱۷۱۳۱	۵۵-۵۹ ساله.....
۱	۱۲	۱۸۴	۴۱۲۹	۲۲۳	۳۴۳	۱۱۱۶۴	۶۰-۶۴ ساله.....
۰	۱۵	۹۹	۲۴۲۶	۱۱۵	۱۶۶	۶۲۷۸	۶۵-۶۹ ساله.....
۱	۸	۵۲	۱۵۰۹	۹۸	۱۴۲	۳۸۹۶	۷۰-۷۴ ساله.....
۱	۶	۸۵	۱۷۱۸	۹۷	۱۲۰	۵۲۶۹	۷۵ ساله و بیشتر.....



۱۲-۲- مهاجران وارد شده طی ۵ سال گذشته بر حسب سن و آخرین محل اقامت قبلی: آبان ۱۳۹۵ (دنباله)

اظهار نشده محل اقامت قبلی	خارج از کشور	اظهار نشده استان و شهرستان		استان های دیگر				سن
		آبادی	شهر	اظهار نشده شهرستان		شهرستان		
				آبادی	شهر	آبادی	شهر	
۳۰۷۹	۵۱۱۹۰	۱۰۰	۹۳۵	۶۵	۱۲۶۰	۵۷۴۴۳	۴۵۱ ۱۵۴	کل.....
۹۴	۳۱۱۷	۱۵	۸۷	۶	۶۸	۳۸۰۸	۲۳۸۳۱	۰-۴ ساله.....
۲۷۴	۴۰۰۸	۲۱	۱۳۴	۶	۷۶	۴۳۱۴	۳۱۵۸۵	۵-۹ ساله.....
۲۷۲	۲۸۹۳	۲۳	۵۸	۸	۷۰	۲۸۹۷	۲۳۱۱۹	۱۰-۱۴ ساله.....
۳۶۹	۵۸۹۷	۸	۹۷	۱۰	۱۶۷	۴۱۳۷	۳۲۴۰۰	۱۵-۱۹ ساله.....
۴۱۳	۹۰۱۲	۱۰	۲۲۳	۱۵	۲۷۷	۹۲۲۵	۶۸۶۴۵	۲۰-۲۴ ساله.....
۳۸۴	۷۶۴۰	۸	۱۳۶	۸	۱۸۸	۱۲۳۰۰	۸۷۱۷۰	۲۵-۲۹ ساله.....
۳۵۳	۵۷۵۵	۱	۶۲	۶	۱۶۴	۸۷۲۷	۷۳۳۴۸	۳۰-۳۴ ساله.....
۲۳۹	۴۳۷۴	۲	۳۸	۳	۹۹	۴۷۱۸	۴۳۳۶۵	۳۵-۳۹ ساله.....
۱۷۰	۲۶۲۳	۳	۲۹	۱	۵۳	۲۶۲۳	۲۵۳۸۲	۴۰-۴۴ ساله.....
۱۱۲	۱۸۶۷	۲	۱۹	۱	۴۶	۱۶۲۶	۱۷۹۲۶	۴۵-۴۹ ساله.....
۱۱۴	۱۳۶۵	۱	۱۳	۰	۱۳	۹۷۷	۱۱۷۱۷	۵۰-۵۴ ساله.....
۷۶	۸۹۶	۴	۸	۰	۱۴	۶۷۱	۸۰۴۰	۵۵-۵۹ ساله.....
۶۱	۷۰۱	۱	۵	۰	۱۲	۴۵۷	۵۰۳۵	۶۰-۶۴ ساله.....
۴۵	۴۱۲	۰	۵	۰	۹	۲۶۷	۲۷۱۹	۶۵-۶۹ ساله.....
۳۲	۲۹۵	۱	۷	۱	۱	۲۱۸	۱۵۳۱	۷۰-۷۴ ساله.....
۷۱	۳۳۵	۰	۱۴	۰	۳	۴۷۸	۲۳۴۱	۷۵ ساله و بیشتر.....

مأخذ- مرکز آمار ایران. دفتر جمعیت، نیروی کار و سرشماری.

۱۳-۲- جمعیت ۱۰ ساله و بیش تر بر حسب سن، جنس و وضع زناشویی: آبان ۱۳۹۵

اظهاری نشده	هرگز ازدواج نکرده	مرد					جمع مرد	جمع	شرح	
		حداقل یکبار ازدواج کرده				دارای همسر				جمع
		اظهاری نشده	بی همسر		جمع					
به دلیل طلاق	به دلیل فوت همسر		جمع	جمع مرد		جمع	شرح			
۴۲۲۹	۱۹۳۸۰۴۹	۶۷	۱۰۴۴۶۱	۵۷۶۲۱	۳۶۱۳۵۰۹	۳۷۷۵۶۵۸	۵۷۱۷۹۳۶	۱۱۴۰۷۳۰۲	کل استان	
۳۹۹۵	۱۸۰۹۸۳۸	۶۵	۹۹۶۵۸	۵۳۹۱۲	۳۳۹۲۶۵۶	۳۵۴۶۲۹۱	۵۳۶۰۱۲۴	۱۰۷۳۴۹۵۴	ساکن در نقاط شهری	
۴۲۸	۳۸۴۵۴۰	۴	۱۶۹	۷۲	۳۳۵۶	۳۶۰۱	۳۸۸۵۶۹	۷۵۸۶۹۵ ۱۰-۱۴ ساله	
۴۳۰	۳۸۰۳۲۷	۳	۲۰۱	۷۶	۴۹۸۶	۵۲۶۶	۳۸۶۰۲۳	۷۶۰۳۰۳ ۱۵-۱۹ ساله	
۸۴۸	۳۷۶۹۴۲	۸	۱۳۱۹	۱۴۴	۵۷۶۸۱	۵۹۱۵۲	۴۳۶۹۴۲	۸۸۹۳۷۳ ۲۰-۲۴ ساله	
۸۴۲	۳۲۸۲۳۶	۵	۷۱۶۵	۲۸۷	۲۷۴۱۹۲	۲۸۱۶۴۹	۶۱۰۷۲۷	۱۲۵۰۴۱۶ ۲۵-۲۹ ساله	
۴۳۰	۱۹۲۳۳۰	۱	۱۵۹۴۰	۵۰۴	۵۰۸۷۳۰	۵۲۵۱۷۵	۷۱۷۹۳۵	۱۴۵۶۶۹۳ ۳۰-۳۴ ساله	
۱۸۷	۷۵۱۸۲	۵	۱۸۲۸۹	۸۴۵	۵۱۲۹۲۹	۵۳۲۰۶۸	۶۰۷۴۳۷	۱۲۰۷۴۹۰ ۳۵-۳۹ ساله	
۱۲۰	۳۰۴۰۳	۵	۱۴۲۱۶	۱۱۲۶	۴۲۳۳۶۱	۴۳۸۷۰۸	۴۶۹۲۳۱	۹۱۸۴۸۹ ۴۰-۴۴ ساله	
۱۰۶	۱۸۲۴۳	۴	۱۳۰۹۵	۱۸۴۹	۳۹۳۶۱۷	۴۰۸۵۶۵	۴۲۶۹۱۴	۸۴۳۳۵۹ ۴۵-۴۹ ساله	
۱۰۹	۱۰۴۱۸	۶	۱۰۰۱۵	۲۸۲۵	۳۳۵۶۳۲	۳۴۸۴۷۸	۳۵۹۰۰۵	۷۱۹۵۲۲ ۵۰-۵۴ ساله	
۹۶	۶۰۵۶	۲	۷۷۷۸	۳۹۴۷	۲۷۸۷۷۹	۲۹۰۵۰۶	۲۹۶۶۵۸	۶۰۲۱۷۱ ۵۵-۵۹ ساله	
۷۰	۳۱۴۲	۶	۵۰۴۳	۵۱۶۵	۲۱۶۹۲۴	۲۲۷۱۳۸	۲۳۰۳۵۰	۴۶۲۲۲۳ ۶۰-۶۴ ساله	
۳۲۹	۴۰۱۹	۱۶	۶۴۲۸	۳۷۰۷۲	۳۸۲۴۶۹	۴۲۵۹۸۵	۴۳۰۳۳۳	۸۶۶۲۲۰ ۶۵ ساله و بیشتر	
۲۲۹	۱۲۷۹۷۱	۲	۴۶۳۷	۳۶۵۹	۲۲۰۷۳۷	۲۲۹۰۳۵	۳۵۷۲۳۵	۶۷۱۶۴۸	ساکن در نقاط روستایی	
۳۶	۳۲۰۹۶	۰	۱۴	۵	۳۵۲	۳۷۱	۳۲۵۰۳	۶۳۵۱۶ ۱۰-۱۴ ساله	
۳۴	۳۱۰۷۹	۰	۲۳	۱۰	۸۰۳	۸۳۶	۳۱۹۴۹	۶۰۵۷۳ ۱۵-۱۹ ساله	
۲۴	۲۹۶۹۱	۱	۱۴۶	۱۰	۷۹۲۹	۸۰۸۶	۳۷۸۰۱	۷۰۹۷۶ ۲۰-۲۴ ساله	
۲۲	۱۹۵۶۵	۱	۵۴۵	۲۴	۲۵۹۹۷	۲۶۵۶۷	۴۶۱۵۴	۸۶۲۷۶ ۲۵-۲۹ ساله	
۲۱	۸۹۳۶	۰	۹۰۶	۵۳	۳۶۲۶۸	۳۷۲۲۷	۴۶۱۸۴	۸۵۷۵۸ ۳۰-۳۴ ساله	
۱۲	۳۵۱۱	۰	۸۵۷	۸۳	۳۴۴۶۲	۳۵۴۰۲	۳۸۹۲۵	۷۲۲۴۱ ۳۵-۳۹ ساله	
۱۷	۱۳۹۷	۰	۶۴۵	۱۱۸	۲۹۴۲۹	۳۰۱۹۲	۳۱۶۰۶	۵۷۹۴۶ ۴۰-۴۴ ساله	
۱۵	۷۹۴	۰	۵۲۲	۱۷۶	۲۴۸۱۸	۲۵۵۱۶	۲۶۳۲۵	۴۹۰۹۶ ۴۵-۴۹ ساله	
۵	۳۷۸	۰	۳۸۱	۲۴۳	۱۹۴۵۱	۲۰۰۷۵	۲۰۴۵۸	۳۸۴۴۵ ۵۰-۵۴ ساله	
۵	۲۰۹	۰	۲۷۲	۳۳۷	۱۵۱۱۲	۱۵۷۲۱	۱۵۹۳۵	۲۹۷۸۱ ۵۵-۵۹ ساله	
۹	۱۳۵	۰	۱۳۹	۳۸۴	۱۰۲۸۱	۱۰۸۰۴	۱۰۹۴۸	۲۰۹۵۱ ۶۰-۶۴ ساله	
۲۹	۱۸۰	۰	۱۸۷	۲۲۱۶	۱۵۸۳۵	۱۸۲۳۸	۱۸۴۴۷	۳۶۰۸۹ ۶۵ ساله و بیشتر	
۵	۲۴۰	۰	۱۶۶	۵۰	۱۱۶	۳۳۲	۵۷۷	۷۰۰	غیر ساکن	



۱۳-۲- جمعیت ۱۰ ساله و بیش تر بر حسب سن، جنس و وضع زناشویی: آبان ۱۳۹۵ (دنباله)

زن								شرح
اظهارنشده	هرگز ازدواج نکرده	حداقل یکبار ازدواج کرده					جمع زن	
		اظهار نشده	بی همسر		دارای همسر	جمع		
			به دلیل طلاق	به دلیل فوت همسر				
۱۷۵۱	۱۴۹۶۹۴۸	۷۹۵	۱۸۶۶۶۸	۴۱۷۶۴۶	۳۵۸۵۵۵۸	۴۱۹۰۶۶۷	۵۶۸۹۳۶۶	کل استان
۱۶۹۴	۱۴۱۷۷۴۸	۷۵۶	۱۸۰۷۸۸	۳۹۷۲۴۹	۳۳۷۶۵۹۵	۳۹۵۵۳۸۸	۵۳۷۴۸۳۰	ساکن در نقاط شهری
۱۷۱	۳۶۷۹۲۳	۴۰	۵۷	۳۳	۱۹۰۲	۲۰۳۲	۳۷۰۱۲۶ ۱۰-۱۴ ساله
۱۹۷	۳۲۵۷۲۸	۴۴	۷۹۱	۸۵	۴۷۴۳۵	۴۸۳۵۵	۳۷۴۲۸۰ ۱۵-۱۹ ساله
۴۳۵	۲۴۰۷۰۳	۴۲	۴۷۵۵	۳۲۰	۲۰۶۱۷۶	۲۱۱۲۹۳	۴۵۲۴۳۱ ۲۰-۲۴ ساله
۳۶۵	۱۹۰۶۳۱	۴۶	۱۴۵۰۳	۱۲۴۰	۴۳۲۹۰۴	۴۴۸۶۹۳	۶۳۹۶۸۹ ۲۵-۲۹ ساله
۱۱۲	۱۳۵۲۳۱	۴۲	۲۸۹۹۹	۳۴۰۲	۵۷۰۹۷۲	۶۰۳۴۱۵	۷۳۸۷۵۸ ۳۰-۳۴ ساله
۲۶	۶۷۹۶۵	۴۱	۳۰۴۷۷	۶۷۲۲	۴۹۴۸۲۲	۵۳۲۰۶۲	۶۰۰۰۵۳ ۳۵-۳۹ ساله
۱۷	۳۰۸۶۴	۴۵	۲۵۱۲۸	۱۱۲۴۳	۳۸۱۹۶۱	۴۱۸۳۷۷	۴۴۹۲۵۸ ۴۰-۴۴ ساله
۲۴	۲۱۱۲۷	۴۳	۲۳۷۸۸	۱۹۷۹۶	۳۵۱۶۶۷	۳۹۵۲۹۴	۴۱۶۴۴۵ ۴۵-۴۹ ساله
۲۷	۱۴۶۸۷	۵۰	۱۹۳۸۹	۳۰۵۱۳	۲۹۵۸۵۱	۳۴۵۸۰۳	۳۶۰۵۱۷ ۵۰-۵۴ ساله
۵۳	۹۶۵۲	۵۷	۱۴۰۲۸	۴۳۲۰۵	۲۳۸۵۱۸	۲۹۵۸۰۸	۳۰۵۵۱۳ ۵۵-۵۹ ساله
۲۵	۵۶۸۵	۵۷	۸۸۲۲	۵۲۹۰۹	۱۶۴۳۷۵	۲۲۶۱۶۳	۲۳۱۸۷۳ ۶۰-۶۴ ساله
۲۴۲	۷۵۵۲	۲۴۹	۱۰۰۵۱	۲۲۷۷۸۱	۱۹۰۰۱۲	۴۲۸۰۹۳	۴۳۵۸۸۷ ۶۵ ساله و بیشتر
۵۶	۷۹۱۴۲	۳۹	۵۸۵۲	۲۰۳۸۸	۲۰۸۹۳۶	۲۳۵۲۱۵	۳۱۴۴۱۳	ساکن در نقاط روستایی
۵	۳۰۷۱۷	۵	۱	۳	۲۸۲	۲۹۱	۳۱۰۱۳ ۱۰-۱۴ ساله
۴	۲۱۸۴۲	۱	۱۴۹	۱۴	۶۶۱۴	۶۷۷۸	۲۸۶۲۴ ۱۵-۱۹ ساله
۲	۱۱۶۳۳	۳	۴۵۷	۵۲	۲۱۰۲۸	۲۱۵۴۰	۳۳۱۷۵ ۲۰-۲۴ ساله
۳	۶۴۹۸	۱	۸۹۵	۱۵۰	۳۲۵۷۵	۳۳۶۲۱	۴۰۱۲۲ ۲۵-۲۹ ساله
۵	۳۹۴۴	۵	۱۰۷۳	۲۹۳	۳۴۲۵۴	۳۵۶۲۵	۳۹۵۷۴ ۳۰-۳۴ ساله
۰	۲۰۰۲	۲	۹۰۱	۵۳۰	۲۹۸۸۱	۳۱۳۱۴	۳۳۳۱۶ ۳۵-۳۹ ساله
۰	۹۹۰	۲	۷۲۷	۸۵۹	۲۳۷۶۲	۲۵۳۵۰	۲۶۳۴۰ ۴۰-۴۴ ساله
۲	۶۵۲	۱	۵۹۴	۱۳۳۷	۲۰۱۸۵	۲۲۱۱۷	۲۲۷۷۱ ۴۵-۴۹ ساله
۴	۳۷۰	۲	۴۲۲	۱۹۷۷	۱۵۲۱۲	۱۷۶۱۳	۱۷۹۸۷ ۵۰-۵۴ ساله
۲	۲۳۴	۲	۲۷۵	۲۳۳۱	۱۱۰۰۲	۱۳۶۱۰	۱۳۸۴۶ ۵۵-۵۹ ساله
۱	۱۱۳	۳	۱۶۸	۲۸۶۲	۶۸۵۶	۹۸۸۹	۱۰۰۰۳ ۶۰-۶۴ ساله
۲۸	۱۴۷	۱۲	۱۹۰	۹۹۸۰	۷۲۸۵	۱۷۴۶۷	۱۷۶۴۲ ۶۵ ساله و بیشتر
۱	۵۸	۰	۲۸	۹	۲۷	۶۴	۱۲۳	غیر ساکن

مأخذ- مرکز آمار ایران. (ر.م).

۲-۱۴- میانگین سنی جمعیت بر حسب جنس در نقاط شهری و روستایی

نقاط روستایی		نقاط شهری		کل استان		سال
زن	مرد	زن	مرد	زن	مرد	
۲۶/۸۹	۲۹/۶۷	۲۹/۸۳	۲۹/۴۱	۲۹/۵۶	۲۹/۴۹	آبان ۱۳۸۵
۲۸/۱۱	۲۸/۶۵	۳۲/۲۵	۳۱/۹۹	۳۱/۹۷	۳۱/۷۴	آبان ۱۳۹۰
۲۹/۳	۲۹/۷	۳۳/۵	۳۳/۳	۳۳/۳	۳۳/۰	آبان ۱۳۹۵

مأخذ- مرکز آمار ایران. دفتر جمعیت، نیروی کار و سرشماری.

۲-۱۵- میانه سنی جمعیت بر حسب جنس در نقاط شهری و روستایی

نقاط روستایی		نقاط شهری		کل استان		سال
زن	مرد	زن	مرد	زن	مرد	
۲۴/۴۰	۲۶/۹۷	۲۷/۲۷	۲۶/۷۱	۲۷/۰۰	۲۶/۸۶	آبان ۱۳۸۵
۲۵/۰۹	۲۵/۱۸	۳۰/۰۴	۳۰/۴۴	۳۰/۰۱	۳۰/۰۲	آبان ۱۳۹۰
۲۸/۰	۲۹/۰	۳۲/۰	۳۲/۰	۳۲/۰	۳۲/۰	آبان ۱۳۹۵

مأخذ- مرکز آمار ایران. دفتر جمعیت، نیروی کار و سرشماری.

۲-۱۶- میانگین سن^(۱) در اولین ازدواج بر حسب جنس در نقاط شهری و روستایی

نقاط روستایی		نقاط شهری		کل استان		سال
زن	مرد	زن	مرد	زن	مرد	
۲۱/۶۴	۲۵/۶۶	۲۳/۳۳	۲۶/۹۲	۲۳/۱۸	۲۶/۸۱	آبان ۱۳۸۵
۲۲/۰	۲۵/۸	۲۴/۴	۲۸/۰	۲۴/۲	۲۷/۸	آبان ۱۳۹۰
۲۱/۸	۲۷/۱	۲۴/۴	۲۸/۶	۲۴/۲	۲۸/۵	آبان ۱۳۹۵

(۱) میانگین سن در اولین ازدواج با روش هایینال محاسبه شده است.

مأخذ- مرکز آمار ایران. دفتر جمعیت، نیروی کار و سرشماری.

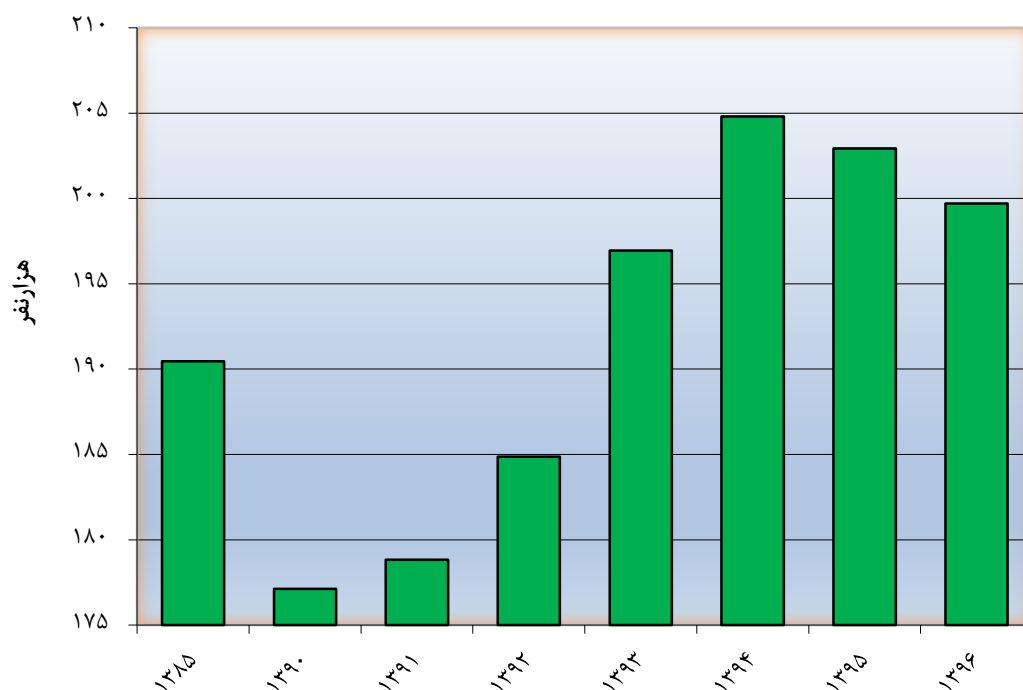
۱۷-۲- ولادت ثبت شده بر حسب جنس در نقاط شهری و روستایی

نقاط روستایی			نقاط شهری			جمع			سال و شهرستان
دختر	پسر	پسر و دختر	دختر	پسر	پسر و دختر	دختر	پسر	پسر و دختر	
۴۹۳۱	۴۹۷۲	۹۹۰۳	۷۵۷۳۴	۷۸۸۹۴	۱۵۴۶۲۸	۸۰۶۶۵	۸۳۸۶۶	۱۶۴۵۳۱	۱۳۸۰
۵۴۶۰	۵۶۶۳	۱۱۱۲۳	۸۶۶۲۷	۹۲۷۰۵	۱۷۹۳۳۲	۹۲۰۸۷	۹۸۳۶۸	۱۹۰۴۵۵	۱۳۸۵
۵۵	۴۶	۱۰۱	۸۶۴۲۳	۹۰۶۰۲	۱۷۷۰۲۵	۸۶۴۷۸	۹۰۶۴۸	۱۷۷۱۲۶	۱۳۹۰
۱۶۰	۱۷۶	۳۳۶	۸۹۴۷۳	۹۵۰۵۹	۱۸۴۵۳۲	۸۹۶۳۳	۹۵۲۳۵	۱۸۴۸۶۸	۱۳۹۲
۱۱۵	۱۰۴	۲۱۹	۹۵۱۷۹	۱۰۱۵۵۸	۱۹۶۷۳۷	۹۵۲۹۴	۱۰۱۶۶۲	۱۹۶۹۵۶	۱۳۹۳
۴۲۴	۴۹۶	۹۲۰	۹۹۳۲۸	۱۰۴۵۵۹	۲۰۳۸۸۷	۹۹۷۵۲	۱۰۵۰۵۵	۲۰۴۸۰۷	۱۳۹۴
۷۳۳	۷۴۲	۱۴۷۵	۹۷۹۴۹	۱۰۳۵۰۱	۲۰۱۴۵۰	۹۸۶۸۲	۱۰۴۲۴۳	۲۰۲۹۲۵	۱۳۹۵
۱۷۷	۱۸۷	۳۶۴	۹۶۶۵۶	۱۰۲۶۸۴	۱۹۹۳۴۰	۹۶۸۳۳	۱۰۲۸۷۱	۱۹۹۷۰۴	۱۳۹۶
۳	۲	۵	۲۸۸۱	۳۰۷۹	۵۹۶۰	۲۸۸۴	۳۰۸۱	۵۹۶۵	اسلامشهر
۱	۰	۱	۳۹۴۷	۴۲۵۲	۸۱۹۹	۳۹۴۸	۴۲۵۲	۸۲۰۰	بهارستان
۶۷	۸۱	۱۴۸	۲۰۷۵	۲۱۷۲	۴۲۴۷	۲۱۴۲	۲۲۵۳	۴۳۹۵	پاکدشت
۱	۰	۱	۹۲۶	۹۷۰	۱۸۹۶	۹۲۷	۹۷۰	۱۸۹۷	پردیس
۹۶	۹۵	۱۹۱	۳۷۸	۳۷۷	۷۵۵	۴۷۴	۴۷۲	۹۴۶	پیشوا
(۱)...	(۱)...	(۱)...	(۱)۶۵۰۳۵	(۱)۶۸۹۰۳	(۱)۱۳۳۹۳۸	۶۵۰۳۵	۶۸۹۰۳	۱۳۳۹۳۸	تهران
۱	۰	۱	۷۱۰	۷۶۲	۱۴۷۲	۷۱۱	۷۶۲	۱۴۷۳	دماوند
(۱)...	(۱)...	(۱)...	(۱)۱۸۹۳	(۱)۱۹۵۲	(۱)۳۸۴۵	۱۸۹۳	۱۹۵۲	۳۸۴۵	رباط کریم
۱	۱	۲	۴۵۷۶	۴۹۳۰	۹۵۰۶	۴۵۷۷	۴۹۳۱	۹۵۰۸	ری
(۱)...	(۱)...	(۱)...	(۱)۴۰۷۰	(۱)۴۲۵۷	(۱)۸۳۲۷	۴۰۷۰	۴۲۵۷	۸۳۲۷	شمیرانات
(۱)...	(۱)...	(۱)...	(۱)۳۸۷۲	(۱)۴۱۸۰	(۱)۸۰۵۲	۳۸۷۲	۴۱۸۰	۸۰۵۲	شهریار
۷	۸	۱۵	۱۴۲	۱۴۵	۲۸۷	۱۴۹	۱۵۳	۳۰۲	فیروزکوه
(۱)...	(۱)...	(۱)...	(۱)۱۸۳۵	(۱)۲۰۰۳	(۱)۳۸۳۸	۱۸۳۵	۲۰۰۳	۳۸۳۸	قدس
(۱)...	(۱)...	(۱)...	(۱)۱۵۲۷	(۱)۱۶۴۹	(۱)۳۱۷۶	۱۵۲۷	۱۶۴۹	۳۱۷۶	قرچک
(۱)...	(۱)...	(۱)...	(۱)۱۴۲۷	(۱)۱۵۳۸	(۱)۲۹۶۵	۱۴۲۷	۱۵۳۸	۲۹۶۵	ملارد
(۱)...	(۱)...	(۱)...	(۱)۱۳۶۲	(۱)۱۵۱۵	(۱)۲۸۷۷	۱۳۶۲	۱۵۱۵	۲۸۷۷	ورامین

(۱) اطلاعات مناطق روستایی در مناطق شهری محاسبه شده است.

مأخذ- اداره کل ثبت احوال استان تهران.

۲-۴- متولدین ثبت شده در استان



مبنا: جدول ۲-۱۰

۱۸-۲- فوت ثبت شده بر حسب جنس در نقاط شهری و روستایی

نقاط روستایی	نقاط شهری	جمع			سال و شهرستان
		دختر	پسر	پسر و دختر	
...	۱۳۸۰
...	۱۳۸۵
۱۸۱	۵۲۲۹۸	۲۲۸۹۸	۲۹۸۲۱	۵۲۷۲۱	۱۳۹۰
۶۹	۵۳۱۶۳	۲۳۷۷۳	۳۰۵۵۹	۵۴۳۹۳	۱۳۹۲
۲۴۱	۵۳۰۷۸	۲۲۷۳۰	۳۰۲۸۶	۵۳۳۱۹	۱۳۹۳
۳۸۱	۵۳۵۶۳	۲۳۳۴۱	۳۰۶۰۳	۵۴۳۰۸	۱۳۹۴
۳۲۰	۵۴۴۵۹	۲۳۷۹۹	۳۰۹۸۰	۵۵۰۸۶ ^(۱)	۱۳۹۵
۲۷۶	۵۷۰۲۰	۲۴۸۲۸	۳۲۴۶۸	۵۷۲۹۶	۱۳۹۶
۵۳	۱۴۲۸	۶۸۳	۷۹۸	۱۴۸۱	اسلامشهر
(۲)...	(۲)۷۰۷	۳۲۳	۳۸۴	۷۰۷	بهارستان
۳۸	۵۱۷	۲۲۹	۳۲۶	۵۵۵	پاکدشت
(۲)...	(۲)۱۴۸	۶۴	۸۴	۱۴۸	پردیس
۸۶	۱۸۶	۱۰۵	۱۶۷	۲۷۲	پیشوا
۲۸	۴۷۹۱۸	۲۰۸۱۸	۲۷۱۲۸	۴۷۹۴۶	تهران
(۲)...	(۲)۴۲۲	۲۰۴	۲۱۸	۴۲۲	دماوند
(۲)...	(۲)۴۰۱	۱۸۷	۲۱۴	۴۰۱	رباط کریم
۱۳	۱۲۲	۷۳	۶۲	۱۳۵	ری
۲	۱۲۸	۵۶	۷۴	۱۳۰	شمیرانات
(۲)...	(۲)۲۳۹۱	۹۴۰	۱۴۵۱	۲۳۹۱	شهریار
۵۵	۹۸	۷۰	۸۳	۱۵۳	فیروزکوه
(۲)...	(۲)۶۴۶	۲۷۵	۳۷۱	۶۴۶	قدس
(۲)...	(۲)۶۳۴	۲۵۸	۳۷۶	۶۳۴	قرچک
۱	۵۰۷	۲۰۷	۳۰۱	۵۰۸	ملارد
(۲)...	(۲)۷۶۷	۳۳۶	۴۳۱	۷۶۷	ورامین

۱) علت مغایرت جمع با اجزاء به دلیل وجود تعدادی فوت شده نامشخص از نظر جنسیتی در شهر تهران می باشد. فوت شده نامشخص شامل اجساد سوزانده شده و غیرقابل شناسایی می باشد. همچنین فوت های ثبت شده شامل فوت های معوقه (فوت هایی که بعداً ثبت می شوند) نیز می باشد، به همین دلیل از فوت های جاری بیشتر هستند.

۲) اطلاعات مناطق روستائی در مناطق شهری محاسبه شده است.

مأخذ- اداره کل ثبت احوال استان تهران.

۱۹-۲- فوت جاری ثبت شده بر حسب جنس و گروه های سنی در نقاط شهری و روستایی: ۱۳۹۶

نقاط روستایی			نقاط شهری			جمع			گروه سنی
زن	مرد	مرد و زن	زن	مرد	مرد و زن	زن	مرد	مرد و زن	
۱۹	۱۴۷	۲۳۶	۲۳۶۵۶	۳۰۹۱۶	۵۴۵۷۲	۲۳۷۴۵	۳۱۰۶۳	۵۴۸۰۸	جمع
۰	۱	۱	۳۶۷	۴۴۶	۸۱۳	۳۶۷	۴۴۷	۸۱۴	کمتر از یکساله
۰	۱	۱	۱۵۵	۱۸۲	۳۳۷	۱۵۵	۱۸۳	۳۳۸	۱-۴ ساله
(۱)...	(۱)...	(۱)...	(۱)۹۷	(۱)۱۱۴	(۱)۲۱۱	۹۷	۱۱۴	۲۱۱	۵-۹ ساله
(۱)...	(۱)...	(۱)...	(۱)۹۷	(۱)۱۰۵	(۱)۲۰۲	۹۷	۱۰۵	۲۰۲	۱۰-۱۴ ساله
(۱)...	(۱)...	(۱)...	(۱)۱۴۷	(۱)۲۹۱	(۱)۴۳۸	۱۴۷	۲۹۱	۴۳۸	۱۵-۱۹ ساله
(۱)...	(۱)...	(۱)...	(۱)۱۸۳	(۱)۴۲۵	(۱)۶۰۸	۱۸۳	۴۲۵	۶۰۸	۲۰-۲۴ ساله
۱	۳	۴	۲۱۴	۵۷۴	۷۸۸	۲۱۵	۵۷۷	۷۹۲	۲۵-۲۹ ساله
۱	۲	۳	۳۳۱	۷۵۳	۱۰۸۴	۳۳۲	۷۵۵	۱۰۸۷	۳۰-۳۴ ساله
۰	۳	۳	۳۹۵	۸۳۹	۱۲۳۴	۳۹۵	۸۴۲	۱۲۳۷	۳۵-۳۹ ساله
۱	۱	۲	۴۵۹	۸۷۰	۱۳۲۹	۴۶۰	۸۷۱	۱۳۳۱	۴۰-۴۴ ساله
۷	۴	۱۱	۶۶۹	۱۲۱۶	۱۸۸۵	۶۷۶	۱۲۲۰	۱۸۹۶	۴۵-۴۹ ساله
۰	۵	۵	۸۵۹	۱۶۶۰	۲۵۱۹	۸۵۹	۱۶۶۵	۲۵۲۴	۵۰-۵۴ ساله
۵	۱۱	۱۶	۱۲۴۴	۲۳۵۵	۳۵۹۹	۱۲۴۹	۲۳۶۶	۳۶۱۵	۵۵-۵۹ ساله
۶	۱۰	۱۶	۱۵۷۲	۲۷۶۸	۴۳۴۰	۱۵۷۸	۲۷۷۸	۴۳۵۶	۶۰-۶۴ ساله
۴	۸	۱۲	۲۰۰۷	۲۸۷۱	۴۸۷۸	۲۰۱۱	۲۸۷۹	۴۸۹۰	۶۵-۶۹ ساله
۹	۱۴	۲۳	۲۳۲۷	۲۹۸۵	۵۳۱۲	۲۳۳۶	۲۹۹۹	۵۳۳۵	۷۰-۷۴ ساله
۵۵	۸۴	۱۳۹	۱۲۵۳۰	۱۲۴۵۶	۲۴۹۸۶	۱۲۵۸۵	۱۲۵۴۰	۲۵۱۲۵	۷۵ ساله و بیشتر
۰	۰	۰	۳	۶	۹	۳	۶	۹	نامشخص

(۱) اطلاعات مناطق روستائی در مناطق شهری محاسبه شده است.
 مأخذ- اداره کل ثبت احوال استان تهران.

۲۰-۲ ازدواج و طلاق ثبت شده در نقاط شهری و روستایی

نقاط روستایی		نقاط شهری		جمع		سال و شهرستان
ازدواج	طلاق	ازدواج	طلاق	ازدواج	طلاق	
۴۵۶	۳۹۵۹	۱۷۵۰۰	۱۰۰۵۳۷	۱۷۹۵۶	۱۰۴۴۹۶	۱۳۸۰
۱۰۷۵	۶۵۵۸	۲۳۵۹۲	۱۰۸۳۴۲	۲۴۶۶۷	۱۱۴۹۰۰	۱۳۸۵
۵۷۳	۳۰۶۲	۳۱۰۶۷	۹۸۷۶۷	۳۱۶۴۰	۱۰۱۸۲۹	۱۳۹۰
۱۴	۶۶	۲۹۲۳۸	۹۲۶۵۰	۲۹۲۵۲	۹۲۷۱۶	۱۳۹۲
۱۴	۱۴۷	۳۲۹۵۴	۸۶۹۸۱	۳۲۹۶۸	۸۷۱۲۸	۱۳۹۳
۷۴	۴۳۵	۳۰۳۸۳	۸۶۴۴۵	۳۰۴۵۷	۸۶۸۸۰	۱۳۹۴
۱۸۷	۸۰۷	۳۹۱۱۲	۹۶۷۷۷	۳۹۲۹۹	۹۷۵۸۴	۱۳۹۵
۳۴۰	۱۴۵	۳۵۴۷۸	۷۸۱۳۷	۳۵۸۱۸	۷۸۹۷۲	۱۳۹۶
۱۶	۳۱	۱۰۴۵	۳۲۳۵	۱۰۶۱	۳۲۶۶	اسلامشهر
۳۹	۷۳	۱۳۹۲	۲۳۶۷	۱۴۳۱	۲۴۴۰	بهارستان
۴۹	۸۴	۱۰۷۹	۱۸۳۳	۱۱۲۸	۱۹۱۷	پاکدشت
۳	۱۰	۴۷۵	۷۱۱	۴۷۸	۷۲۱	پردیس
۰	۱	۱۲۹	۴۰۷	۱۲۹	۴۰۸	پیشوا
۱۲۰	۳۱۰	۲۴۳۱۵	۵۰۲۲۱	۲۴۴۳۵	۵۰۵۳۱	تهران
۲	۲	۱۲۴	۴۷۶	۱۲۶	۴۷۸	دماوند
۴۱	۸۸	۱۰۴۰	۲۷۳۲	۱۰۸۱	۲۸۲۰	رباط کریم
۱۱	۵۰	۱۷۳۴	۴۹۹۰	۱۷۴۵	۵۰۴۰	ری
۱	۰	۴۰	۹۲	۴۱	۹۲	شمیرانات
۱۹	۱۲۲	۱۵۵۰	۴۵۵۶	۱۵۶۹	۴۶۷۸	شهریار
۱	۰	۲۳	۱۳۰	۲۴	۱۳۰	فیروزکوه
۳۳	۴۶	۶۲۶	۱۷۴۶	۶۵۹	۱۷۹۲	قدس
۲	۸	۵۳۱	۱۲۴۵	۵۳۳	۱۲۵۳	قرچک
۱	۱۴	۶۸۴	۱۴۲۲	۶۸۵	۱۴۳۶	ملارد
۲	۶	۶۹۱	۱۹۶۴	۶۹۳	۱۹۷۰	ورامین

مأخذ- اداره کل ثبت احوال استان تهران.

۲-۲۱- ازدواج و طلاق ثبت شده بر حسب اختلاف سن زوج نسبت به سن زوجه: ۱۳۹۶

طلاق	ازدواج	اختلاف سن
۳۵۱۸	۷۸۹۷۲	کل.....
۴۰۹	۶۸۵	بیش از ۲۰ سال بزرگ تر.....
۵۰۳	۱۰۲۴	(۱۶-۲۰) سال بزرگ تر.....
۲۲۶۳	۴۶۰۸	(۱۱-۱۵) سال بزرگ تر.....
۱۰۸۷	۲۲۷۱	۱۰ سال بزرگ تر.....
۱۳۸۲	۳۰۹۰	۹ سال بزرگ تر.....
۱۸۸۸	۳۸۱۷	۸ سال بزرگ تر.....
۲۲۶۹	۴۶۵۰	۷ سال بزرگ تر.....
۲۶۱۷	۵۳۶۹	۶ سال بزرگ تر.....
۳۰۶۵	۵۹۰۵	۵ سال بزرگ تر.....
۳۲۱۱	۶۶۱۲	۴ سال بزرگ تر.....
۳۲۶۷	۶۸۱۳	۳ سال بزرگ تر.....
۳۲۶۶	۶۹۸۵	۲ سال بزرگ تر.....
۲۸۰۳	۶۶۷۴	۱ سال بزرگ تر.....
۴۲۶۰	۱۰۹۵۲	بدون اختلاف سن.....
۱۰۷۹	۲۸۹۲	۱ سال کوچک تر.....
۷۵۶	۱۹۸۷	۲ سال کوچک تر.....
۵۳۳	۱۳۰۰	۳ سال کوچک تر.....
۳۳۲	۹۰۷	۴ سال کوچک تر.....
۲۲۵	۶۵۸	۵ سال کوچک تر.....
۱۲۸	۴۹۳	۶ سال کوچک تر.....
۱۳۱	۳۴۵	۷ سال کوچک تر.....
۷۱	۲۴۴	۸ سال کوچک تر.....
۵۷	۱۶۷	۹ سال کوچک تر.....
۴۲	۱۳۰	۱۰ سال کوچک تر.....
۱۲۳	۲۹۴	(۱۱-۱۵) سال کوچک تر.....
۳۳	۷۳	(۱۶-۲۰) سال کوچک تر.....
۱۸	۲۷	بیش از ۲۰ سال کوچک تر.....

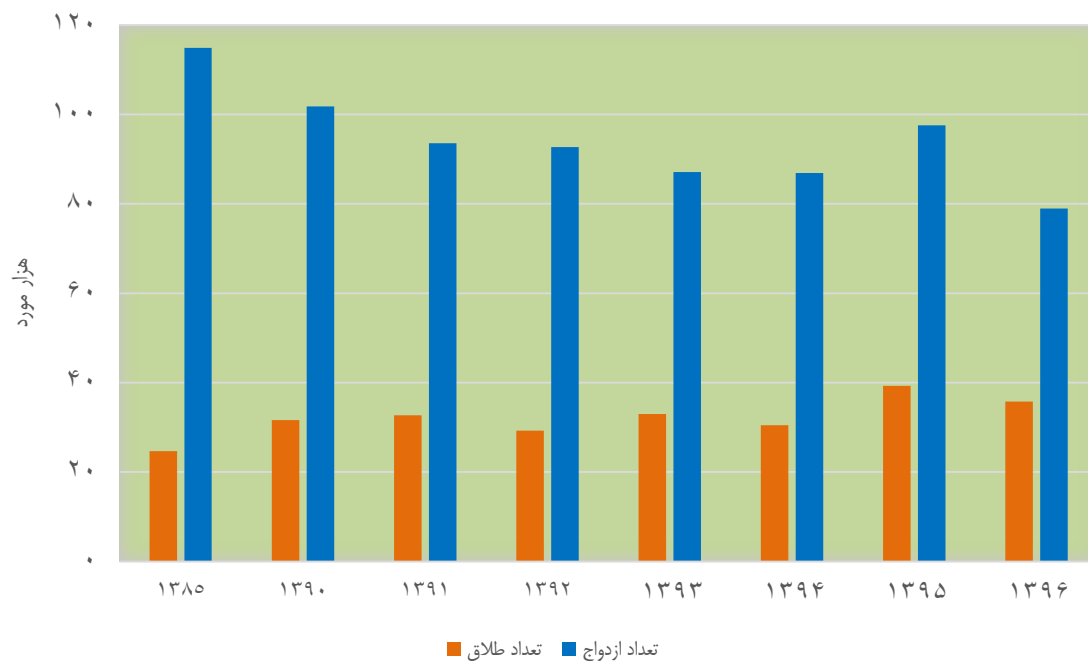
مأخذ- اداره کل ثبت احوال استان تهران.

۲-۲۲- تعداد طلاق ثبت شده بر حسب طول مدت ازدواج

سال و شهرستان	جمع	کمتر از ۱ سال	۱-۲ سال	۲-۳ سال	۳-۴ سال	۴-۱۰ سال	۱۰-۱۵ سال	۱۵ سال و بیشتر
..... ۱۳۹۰	۳۱۶۴۰	۳۴۲۲	۳۹۵۰	۳۵۰۳	۲۳۸۰	۹۱۱۲	۴۰۵۳	۵۲۲۰
..... ۱۳۹۲	۲۹۲۵۲	۳۳۹۸	۲۷۵۸	۲۲۵۲	۱۹۵۹	۸۴۵۲	۴۰۱۲	۶۴۲۱
..... ۱۳۹۳	۳۲۹۶۸	۳۶۸۰	۳۰۵۴	۲۵۳۷	۲۰۸۳	۹۳۳۲	۴۷۱۴	۷۵۶۸
..... ۱۳۹۴	۳۰۴۵۷	۳۳۱۱	۲۸۱۲	۲۲۵۱	۱۹۲۸	۸۵۴۰	۴۵۶۷	۷۰۴۸
..... ۱۳۹۵	۳۹۲۹۹	۳۸۴۱	۳۶۰۳	۳۰۶۶	۲۵۸۳	۱۱۰۱۳	۵۸۶۷	۹۳۲۶
..... ۱۳۹۶	۳۵۱۱۱	۳۰۵۴	۲۹۲۲	۲۴۶۸	۲۲۳۶	۱۰۰۸۰	۵۷۴۰	۹۳۱۱
..... اسلامشهر	۱۰۶۱	۱۳۰	۱۰۷	۹۱	۵۵	۲۹۳	۱۵۸	۲۲۷
..... بهارستان	۱۴۳۱	۱۵۳	۱۴۲	۱۱۲	۱۳۴	۳۸۴	۲۱۳	۲۹۳
..... پاکدشت	۱۱۲۸	۱۲۹	۷۴	۹۲	۷۳	۳۵۳	۱۸۶	۲۲۱
..... پردیس	۴۷۸	۴۱	۴۴	۲۸	۳۷	۱۳۲	۸۴	۱۱۲
..... پیشوا	۱۲۹	۱۲	۱۱	۱۱	۷	۳۴	۳۰	۲۴
..... تهران	۲۴۴۳۵	۱۸۵۶	۱۸۹۳	۱۵۶۷	۱۵۰۱	۶۸۶۰	۳۹۸۵	۶۷۷۳
..... دماوند	۱۲۶	۱۱	۴	۱۱	۳	۳۳	۲۳	۴۱
..... رباط کریم	۱۰۸۱	۱۴۳	۱۱۲	۹۶	۷۳	۳۱۶	۱۴۲	۱۹۹
..... ری	۱۷۴۵	۱۶۸	۱۴۷	۱۳۵	۱۰۰	۴۸۸	۲۷۲	۴۳۵
..... شمیرانات	۴۱	۴	۴	۴	۱	۶	۵	۱۷
..... شهریار	۱۵۶۹	۱۵۸	۱۴۳	۱۴۲	۸۷	۴۳۹	۲۳۱	۳۶۹
..... فیروزکوه	۲۴	۳	۳	۱	۲	۳	۳	۹
..... قدس	۶۵۹	۶۹	۵۵	۴۴	۳۹	۲۰۰	۱۱۰	۱۴۲
..... قرچک	۵۳۳	۵۶	۴۸	۴۲	۲۹	۱۴۹	۸۲	۱۲۷
..... ملارد	۶۸۵	۵۱	۶۲	۴۵	۵۲	۱۹۰	۱۰۶	۱۷۹
..... ورامین	۶۹۳	۷۰	۷۳	۴۷	۴۳	۲۰۰	۱۱۰	۱۵۰

مأخذ- اداره کل ثبت احوال استان تهران.

۲-۵- تعداد ازدواج و طلاق ثبت شده



مبنا: جدول ۲۰-۲