

هزینه و درآمد خانوار



فصل ۲۱

مقدمه

بررسی هزینه و درآمد خانوار (بودجه خانوار)، برای اولین بار در سال ۱۳۱۴ توسط بانک ملی ایران انجام شده و هدف اصلی این بررسی، به دست آوردن ضرایب مصرف برای محاسبه شاخص هزینه زندگی بوده است.

در سال ۱۳۳۸ پس از یک وقفه طولانی، اداره بررسی‌های اقتصادی بانک ملی ایران به منظور تجدیدنظر در ضرایب اهمیت شاخص هزینه زندگی، در ۲۳ شهر کشور، با مراجعه به خانوارهای نمونه به تهیه آمار در این زمینه مبادرت نمود. از سال ۱۳۴۴ بانک مرکزی ایران، بررسی‌هایی را در مورد هزینه و درآمد خانوارهای شهری، به‌طور مرتب انجام داده است. از سال ۱۳۴۷، آمارگیری از هزینه خانوارها در نقاط شهری و در مقیاسی گسترده‌تر، توسط مرکز آمار ایران شروع شد. این آمارگیری از سال ۱۳۵۳ علاوه بر هزینه، درآمد خانوارهای شهری را نیز شامل می‌شود و تاکنون به استثنای سال‌های ۱۳۵۵، ۱۳۵۷ و ۱۳۶۰، همه ساله انجام شده و نتایج آن استخراج و منتشر شده است.

آمارگیری از هزینه و درآمد خانوارهای روستایی، در سال ۱۳۴۲ برای اولین بار توسط اداره کل آمار عمومی سابق انجام شد و سپس با تأسیس مرکز آمار ایران در سال ۱۳۴۴، در مقیاسی وسیع‌تر، ادامه یافت.

در حال حاضر، آمار هزینه و درآمد خانوارهای شهری، از طریق دو منبع "مرکز آمار ایران" و "بانک مرکزی جمهوری اسلامی ایران" و آمار هزینه و درآمد خانوارهای روستایی، توسط مرکز آمار ایران منتشر می‌شود.

در این فصل، آمار متوسط هزینه‌های خوراکی و غیرخوراکی سالانه یک خانوار شهری و روستایی برحسب اقلام عمده و متوسط درآمدسالانه خانوارهای مذکور برحسب منابع تامین درآمد، براساس نتایج طرح‌های آماری مرکز آمار ایران ارائه شده است. طرح‌های مذکور، با استفاده از توصیه‌های سازمان ملل متحد (براساس نشریه‌های $NHSCP$ ^۱ و SNA ^۲) به

^۱ National Household Survey Capability Programme, New Yourk.

^۲ System Of National Accounts, 1993.

روش آمارگیری نمونه‌ای، از طریق مراجعه به خانوارهای نمونه در نقاط شهری و روستایی انجام می‌گیرد.

تعاریف مفاهیم

هزینه: ارزش پولی کالای تهیه شده یا خدمت انجام شده توسط خانوار به منظور مصرف اعضا و یا هدیه به دیگران، هزینه نامیده می‌شود. کالا یا خدمت تهیه شده می‌تواند از طریق خرید، تولید خانگی، در برابر خدمت، از محل کسب و مجانی (از سازمان‌ها)، در اختیار خانوار قرار گیرد که به صورت پولی برآورد شده و جزو هزینه منظور می‌شود.

هزینه ناخالص: عبارت از هزینه خانوار، بدون کسر فروش دست دوم کالاها است.

هزینه خالص: عبارت از هزینه ناخالص منهای فروش دست دوم کالاها است. بنابراین در مواردی که ارزش کالاهای فروخته شده بیش‌تر از ارزش کالاهای خریداری شده باشد، حاصل به صورت عدد منفی درج می‌شود.

خانوار، نقاط شهری، نقاط روستایی: رجوع کنید به تعاریف و مفاهیم " فصل ۲ - جمعیت".

دهک: هزینه جامعه مصرف‌کننده را براساس میزان هزینه کالاها و خدمات مصرفی مرتب و سپس جامعه را به ده گروه مساوی تقسیم می‌کند و هر قسمت را یک دهک می‌نامند.

درآمد: تمامی وجوه و ارزش کالاهایی است که در برابر کار انجام شده یا سرمایه به کار افتاده و یا از طریق منابع دیگر (حقوق بازنشستگی، درآمدهای اتفاقی و نظایر آن)، در زمان آماری مورد نظر به خانوار تعلق گرفته باشد. در این طرح، انواع درآمد خالص به شرح زیر است:

درآمد خالص مزد و حقوق بگیری بخش عمومی/بخش تعاونی/بخش خصوصی: درآمد تمامی اعضای شاغل مزد و حقوق‌بگیر خانوار در بخش عمومی/بخش تعاونی/بخش خصوصی است که شامل دریافتی‌های مستمر و غیرمستمر پولی و غیرپولی آنان، پس از کسر مالیات و بازنشستگی می‌باشد.

درآمد مشاغل آزاد کشاورزی: درآمد افرادی از خانوار که در بخش کشاورزی، به صورت کارفرما و یا کارکن مستقل کار می‌کنند، پس از کسر هزینه‌های شغلی، به عنوان درآمد مشاغل آزاد

کشاورزی تلقی شده است. هزینه‌های شغلی شامل مزد و حقوق پرداختی، هزینه مواد اولیه، ابزار بی‌دوام، استهلاک، سایر هزینه‌های تولید و همچنین مالیات شغلی می‌باشد.

درآمد مشاغل آزاد غیرکشاورزی: درآمد افرادی از خانوار که به صورت کارفرما یا کارکن مستقل، در مشاغل آزاد غیرکشاورزی به کار اشتغال دارند، پس از کسر هزینه‌های شغلی، به عنوان درآمد مشاغل آزاد غیرکشاورزی منظور شده است.

درآمدهای متفرقه: تمامی وجوه و ارزش کالاهایی است که خانوار از طریقی به غیر از اشتغال اعضای خود دریافت کرده است، مانند درآمد حاصل از فروش مصنوعات ساخته شده توسط خانوار در خانه، حقوق بازنشستگی، اجاره اموال منقول و غیرمنقول، سود سرمایه‌گذاری، کمک‌های دریافتی از سازمان‌های اجتماعی و مؤسسات خیریه.

گزیده اطلاعات

در سال ۱۳۹۶، متوسط هزینه‌های خالص سالانه یک خانوار شهری ۲۵۷ میلیون ریال بوده که ۱۷۶ میلیون ریال (۶۸ درصد) آن هزینه‌های غیرخوراکی و ۸۱ میلیون ریال (۳۲ درصد) هزینه‌های خوراکی و دخانی می‌باشد. بخش مسکن با ۳۸ درصد بیشترین سهم از کل هزینه‌های یک خانوار شهری را تشکیل می‌دهد.

۲۲ درصد از هزینه‌های خالص خوراکی و دخانی یک خانوار شهری را "آرد، رشته، نان و فراورده‌های آن" و ۱۷ درصد از آن را "انواع گوشت" تشکیل می‌دهد.

در سال ۱۳۹۶، متوسط هزینه‌های خالص سالانه یک خانوار روستایی، ۲۱۴ میلیون ریال بوده که ۱۲۸ میلیون ریال (۶۰ درصد) آن هزینه‌های غیرخوراکی و ۸۶ میلیون ریال (۴۰ درصد) هزینه‌های خوراکی و دخانی می‌باشد.

در این سال متوسط درآمد سالانه یک خانوار شهری با ۶ درصد افزایش نسبت به سال ۱۳۹۵ به ۲۹۱ میلیون ریال و متوسط درآمد سالانه یک خانوار روستایی نیز با ۸ درصد رشد به ۲۳۴ میلیون ریال رسیده است.

۱-۲۱- متوسط هزینه های خالص سالانه یک خانوار شهری و روستایی (هزار ریال)

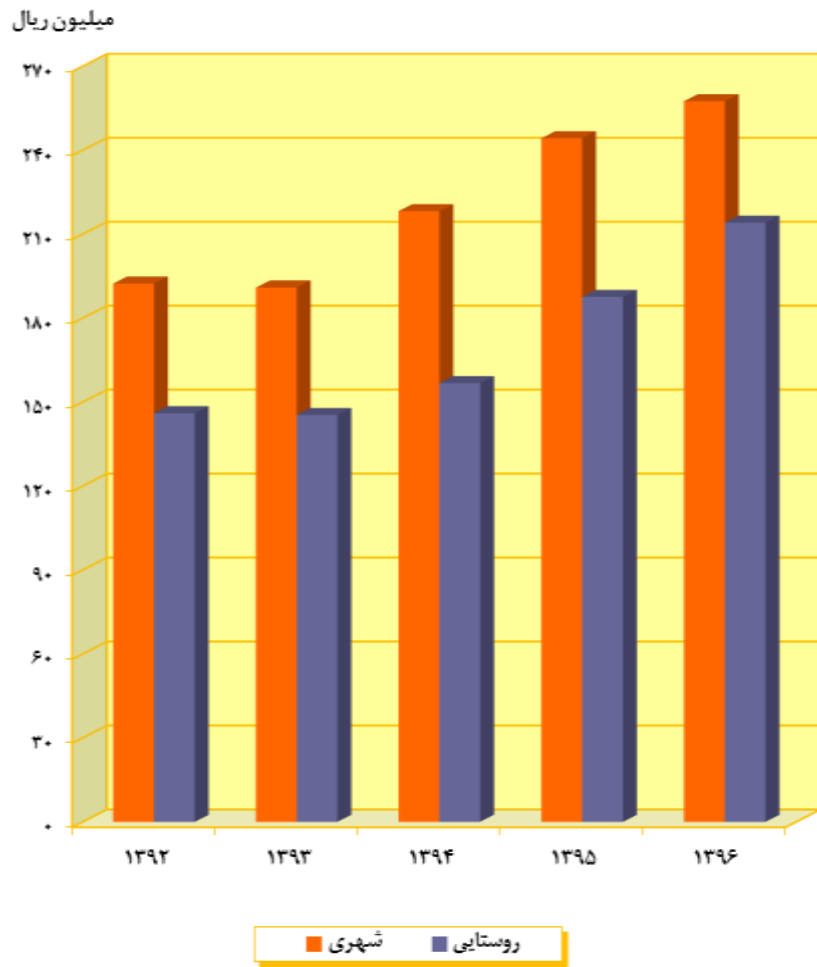
شرح	۱۳۸۰	۱۳۸۵	۱۳۹۰	۱۳۹۲
شهری				
متوسط کل هزینه	۲۸۰۸۲	۷۱۶۸۷	۱۲۴۰۶۰	۱۹۲۳۰۳
هزینه های غیر خوراکی	۲۰۲۴۸	۵۳۲۱۲	۹۰۵۳۱	۱۳۹۷۵۴
هزینه های خوراکی ودخانی	۷۸۳۴	۱۸۴۷۶	۳۳۵۲۹	۵۲۵۴۹
روستایی				
متوسط کل هزینه	۲۰۳۷۱	۵۵۶۰۸	۸۸۴۲۸	۱۴۶۰۰۹
هزینه های غیر خوراکی	۱۲۱۰۴	۳۴۹۸۵	۵۶۱۴۷	۸۵۸۰۰
هزینه های خوراکی ودخانی	۸۲۶۷	۲۰۶۲۳	۳۲۲۸۱	۶۰۲۰۹

شرح	۱۳۹۳	۱۳۹۴	۱۳۹۵	۱۳۹۶
شهری				
متوسط کل هزینه	۱۹۰۹۱۳	۲۱۸۱۸۴	۲۴۴۲۶۱	۲۵۷۴۷۸
هزینه های غیر خوراکی	۱۳۷۱۸۴	۱۵۹۹۲۷	۱۶۹۷۴۳	۱۷۶۲۱۶
هزینه های خوراکی ودخانی	۵۳۷۲۸	۵۸۲۵۷	۷۴۵۱۸	۸۱۲۶۱
روستایی				
متوسط کل هزینه	۱۴۵۳۸۰	۱۵۶۷۴۴	۱۸۷۵۶۴	۲۱۴۰۸۰
هزینه های غیر خوراکی	۸۸۵۷۲	۹۶۰۶۱	۱۱۲۶۵۳	۱۲۷۸۸۵
هزینه های خوراکی ودخانی	۵۶۸۰۸	۶۰۶۸۳	۷۴۹۱۰	۸۶۱۹۶

مأخذ- مرکز آمار ایران (م.ر).

- مرکز آمار ایران، دفتر جمعیت، نیروی کار و سرشماری.

نمودار ۱-۲۱- متوسط هزینه های خالص سالانه یک خانوار



منبع: جدول ۱-۲۱

۲-۲۱- متوسط هزینه های خالص غیر خوراکی سالانه یک خانوار شهری بر حسب اقلام عمده
(هزار ریال)

۱۳۹۲	۱۳۹۰	۱۳۸۵	۱۳۸۰	شرح
۱۳۹۱۵۴	۹۰۵۳۱	۵۳۲۱۱	۲۰۲۴۸	جمع.....
۹۱۰۲	۵۶۶۴	۴۸۳۳	۱۹۲۸	پوشاک و کفش.....
۷۸۴۳	۴۵۴۵	۳۷۵۶	۱۴۷۰	پوشاک و تعمیرات آن.....
۱۹۵۹	۱۱۲۰	۱۰۷۶	۴۵۷	انواع کفش و تعمیرات آن.....
۵۳۲۱۶	۳۸۵۰۵	۱۸۱۷۷۸	۷۰۸۷	مسکن.....
۴۷۳۷۱	۳۱۵۶۸	۱۷۲۵۶	۶۲۵۵	اجاره بهاوسایر هزینه های منزل مسکونی.....
۵۸۴۶	۶۹۳۷	۱۵۲۲	۸۳۲	آب وفاضلاب،سوخت و روشنایی منزل مسکونی.....
۱۱۳۳۱	۴۳۶۲	۴۷۹۵	۱۵۳۳	لوازم ، اثاث و خدمات خانوار.....
۴۱۵۰	۱۰۹۳	۱۵۶۱	۲۶۷	مبلمان،اثاث ،فرش و کفپوش و تعمیرات آن ها.....
۲۰۰	۲۸۴	۳۸۲	۸۴	لوازم واثاث منزل.....
۳۱۸۴	۹۳۹	۱۱۶۸	۴۵۵	وسایل حرارتی،پخت وپز،یخچال وسایر وسایل.....
۴۶۵	۵۵۲	۶۶۵	۲۸۸	ظروف لوازم آشپزخانه وسایر وسایل منزل.....
۳۳۲۸	۱۴۹۰	۹۷۳	۴۲۱	کالاها و لوازم مصرفی بی داوم وکم دوام منزل.....
۴	۴	۴۴	۱۷	خدمات خانگی.....
۱۸۸۳۲	۸۸۲۱	۵۳۰۶	۲۴۹۷	بهداشت ودرمان.....
۱۳۷۵۴	۵۱۶۴	۳۶۰۷	۱۸۵۹	هزینه های بهداشتی ودرمانی.....
۵۰۷۸	۳۶۵۷	۱۶۹۹	۶۳۸	هزینه های بیمه های اجتماعی و درمان.....
۲۳۸۴۶	۱۶۸۹۳	۹۴۳۸	۲۸۹۵	حمل و نقل و ارتباطات.....
۱۸۵۷۹	۱۲۷۶۷	۶۶۶۱	۲۳۹۹	حمل و نقل.....
۵۲۶۷	۴۱۲۶	۲۷۷۶	۴۹۶	ارتباطات.....
۴۶۶۰	۴۰۳۸	۲۵۹۷	۹۶۸	تفریحات ، سرگرمیها و خدمات فرهنگی.....
۸۷۵	۹۰۴	۹۶۵	۴۵۶	تفریحات و سرگرمیها.....
۳۷۸۶	۳۱۳۴	۱۶۳۲	۵۱۲	تحصیل و آموزش.....
۱۸۰۶۶	۱۲۲۴۶	۷۴۶۵	۳۳۴۱	کالاها و خدمات متفرقه.....
۲۲۵۹	۱۷۴۶	۸۰۵	۳۸۴	خدمات شخصی و وسایل آرایشی.....
۱۷۱۹	۵۶۰	۵۸۸	۷۷	لوازم زینتی و شخصی.....
۸۷۹	۴۵۶	۶۴۴	۴۸۱	هزینه های هتل،مسافرخانه ومسافرتهاى.....
۳۶۹	۳۰۳	۲۱	۱	خدمات مالی و حقوقی.....
۷۵۷	۵۷۵	۴۵۳	۱۴۴	هزینه های مذهبی.....
۱۲۰۸۲	۸۶۰۵	۴۹۵۳	۲۲۵۴	هزینه های متفرقه.....



۲-۲۱- متوسط هزینه های خالص غیر خوراکی سالانه یک خانوار شهری بر حسب اقلام عمده (دنباله)
(هزار ریال)

شرح	۱۳۹۳	۱۳۹۴	۱۳۹۵	۱۳۹۶
جمع	۱۳۷۱۸۴	۱۵۹۹۲۷	۱۶۹۷۴۳	۱۷۶۲۱۶
پوشاک و کفش	۹۲۱۸	۸۶۹۴	۱۲۲۴۰	۱۲۵۳۴
پوشاک و تعمیرات آن	۷۱۷۷	۷۰۴۲	۹۹۵۷	۱۰۸۰۲
انواع کفش و تعمیرات آن	۲۰۴۱	۱۶۵۳	۲۲۸۳	۱۷۳۲
مسکن	۵۶۴۳۰	۶۰۵۰۱	۶۴۷۰۲	۶۷۶۷۷
اجاره بها و سایر هزینه های منزل مسکونی	۴۸۷۹۹	۵۲۰۳۷	۵۵۳۲۶	۵۸۶۱۵
آب و فاضلاب، سوخت و روشنایی منزل مسکونی	۷۶۳۰	۸۴۶۴	۹۳۷۷	۹۰۶۲
لوازم ، اثاث و خدمات خانوار	۷۲۱۱	۱۲۱۴۳	۹۷۱۴	۱۱۵۹۸
مبلمان، اثاث، فرش و کفپوش و تعمیرات آن ها	۱۵۹۴	۳۴۴۴	۱۵۶۸	۲۴۴۵
لوازم و اثاث منزل	۳۰	۶	۱۵۰	۱۸۶
وسایل حرارتی، پخت و پز، یخچال و سایر وسایل	۱۶۹۵	۳۷۸۲	۱۹۶۷	۲۸۵۲
ظروف لوازم آشپزخانه و سایر وسایل منزل	۲۶۶	۴۲۰	۵۲۵	۳۷۱
کالاها و لوازم مصرفی بی دوام و کم دوام منزل	۳۵۷۸	۴۴۹۰	۵۴۳۰	۵۶۶۲
خدمات خانگی	۴۹	۱	۷۵	۸۱
بهداشت و درمان	۱۸۵۳۴	۲۶۹۹۵	۲۶۷۲۳	۲۸۳۸۴
هزینه های بهداشتی و درمانی	۱۱۹۹۶	۱۷۲۱۲	۱۶۱۵۲	۱۵۵۹۱
هزینه های بیمه های اجتماعی و درمان	۶۵۳۸	۹۷۸۴	۱۰۵۷۲	۱۲۷۹۳
حمل و نقل و ارتباطات	۲۲۴۸۸	۲۴۲۸۲	۲۶۳۶۳	۲۵۷۱۹
حمل و نقل	۱۷۳۴۹	۱۹۲۳۱	۲۰۹۲۳	۲۰۲۱۹
ارتباطات	۵۱۳۹	۵۰۵۱	۵۴۴۰	۵۵۰۰
تفریحات ، سرگرمیها و خدمات فرهنگی	۵۰۳۸	۶۸۸۴	۶۳۴۸	۶۱۴۹
تفریحات و سرگرمیها	۹۰۹	۱۳۴۹	۱۷۷۱	۲۲۰۵
تحصیل و آموزش	۴۱۲۹	۵۵۳۵	۴۵۷۷	۳۹۴۴
کالاها و خدمات متفرقه	۱۸۲۶۵	۲۰۴۲۸	۲۳۶۵۲	۲۴۱۵۵
خدمات شخصی و وسایل آرایشی	۲۸۵۹	۲۶۳۵	۴۱۹۳	۳۴۷۶
لوازم زینتی و شخصی	۶۸۷	-۲۹۱	۷۳۸	۲۹۷
هزینه های هتل، مسافر خانه و مسافرت های	۴۱۳	۵۸۱	۱۸۸	۵۸۵
خدمات مالی و حقوقی	۶۳۷	۱۷۳۴	۷۷۱	۳۲۵
هزینه های مذهبی	۸۲۹	۷۰۰	۷۹۲	۹۹۹
هزینه های متفرقه	۱۲۸۴۰	۱۵۰۷۰	۱۶۹۶۹	۱۸۴۷۳

مأخذ- مرکز آمار ایران (ر.م).

-مرکز آمار ایران، دفتر جمعیت، نیروی کار و سرشماری.

۳-۲۱- متوسط هزینه های خالص خوراکی و دخانی سالانه یک خانوار شهری برحسب اقلام عمده (هزارریال)

۱۳۹۲	۱۳۹۰	۱۳۸۵	۱۳۸۰	شرح
۵۲۵۴۹	۳۳۵۳۹	۱۸۴۷۶	۷۸۳۴	جمع کل
۱۱۹۵۱	۹۲۳۶	۳۳۴۷	۱۷۱۱	آرد، رشته، غلات، نان و فراورده های آن
۵۴۵	۴۱۰	۲۴۸	۹۹	آرد و رشته
۷۲۷۳	۵۶۲۰	۲۴۰۳	۱۱۳۴	غلات
۳۶۴۵	۲۹۴۲	۵۶۳	۴۲۶	انواع نان
۴۸۸	۲۶۴	۱۳۲	۵۲	بیسکویت، کیک و ویفر
۱۰۸۵۹	۷۰۴۶	۴۱۳۱	۱۸۰۹	گوشت
۵۴۹۵	۳۶۳۹	۲۲۷۸	۱۰۳۴	گوشت دام
۴۳۱۹	۲۵۲۷	۱۳۰۳	۶۱۲	گوشت پرندگان
۱۰۴۴	۸۸۰	۵۴۰	۱۶۳	گوشت حیوانات دریایی
۵۹۴۵	۳۱۲۵	۱۸۵۵	۷۳۳	شیر و فراورده های آن و تخم پرندگان
۱۴۳۹	۶۸۷	۴۲۷	۱۷۰	انواع شیر
۳۴۰۱	۱۶۴۲	۱۱۱۸	۳۹۸	فراورده های شیر
۱۱۰۶	۷۹۶	۳۱۱	۱۶۴	انواع تخم پرندگان
۱۷۳۴	۱۱۴۸	۶۳۱	۲۶۹	روغن ها و چربی ها
.	.	۲۰	۲	روغن ها و چربی های حیوانی
۱۷۳۴	۱۱۴۸	۶۱۱	۲۶۶	روغن های نباتی
۹۸۷۱	۴۹۶۱	۳۳۶۵	۱۲۶۷	میوه ها و سبزی ها
۴۶۰۷	۲۵۷۷	۱۶۳۶	۵۶۹	انواع میوه
۵۲۴۰	۲۳۴۲	۱۶۷۷	۶۸۷	انواع سبزی
۲۳	۴۱	۵۲	۱۱	میوه ها و سبزی های آماده (برای مصرف در منزل)
۲۲۰۶	۱۸۰۱	۱۰۵۴	۲۹۸	خشکبار و حبوب
۱۴۵۶	۱۱۴۲	۶۶۷	۱۲۸	خشکبار
۷۵۰	۶۵۹	۳۸۷	۱۷۱	حبوب
۳۵۴۰	۲۲۹۴	۱۲۶۲	۵۷۲	قند و شکر، شیرینی ها، چای، قهوه و کاکائو
۹۴۳	۷۶۵	۳۲۵	۱۷۱	قند و شکر
۱۴۸۸	۹۰۶	۵۸۴	۱۸۸	انواع شیرینی ها، مرباها و عسل
۱۱۰۹	۶۲۳	۳۵۳	۲۱۳	چای، قهوه و کاکائو
۱۲۶۸	۸۲۶	۵۲۹	۲۶۰	ادویه ها، چاشنی ها و سایر ترکیب های خوراکی
۲۰۰	۱۷۰	۱۲۹	۶۱	انواع ادویه
۱۰۶۸	۶۵۶	۳۹۹	۱۹۹	چاشنی ها و سایر ترکیب های خوراکی
۵۱۸۴	۳۰۹۱	۲۳۱۰	۹۱۵	نوشابه ها، غذاهای آماده و دخانی ها
۱۱۲۱	۷۲۶	۲۸۲	۱۰۵	انواع نوشابه
۲۱۹۱	۱۶۲۹	۱۶۱۲	۵۶۳	غذاهای آماده و تنقلات
۱۸۷۱	۷۳۶	۴۱۵	۲۴۶	دخانی ها



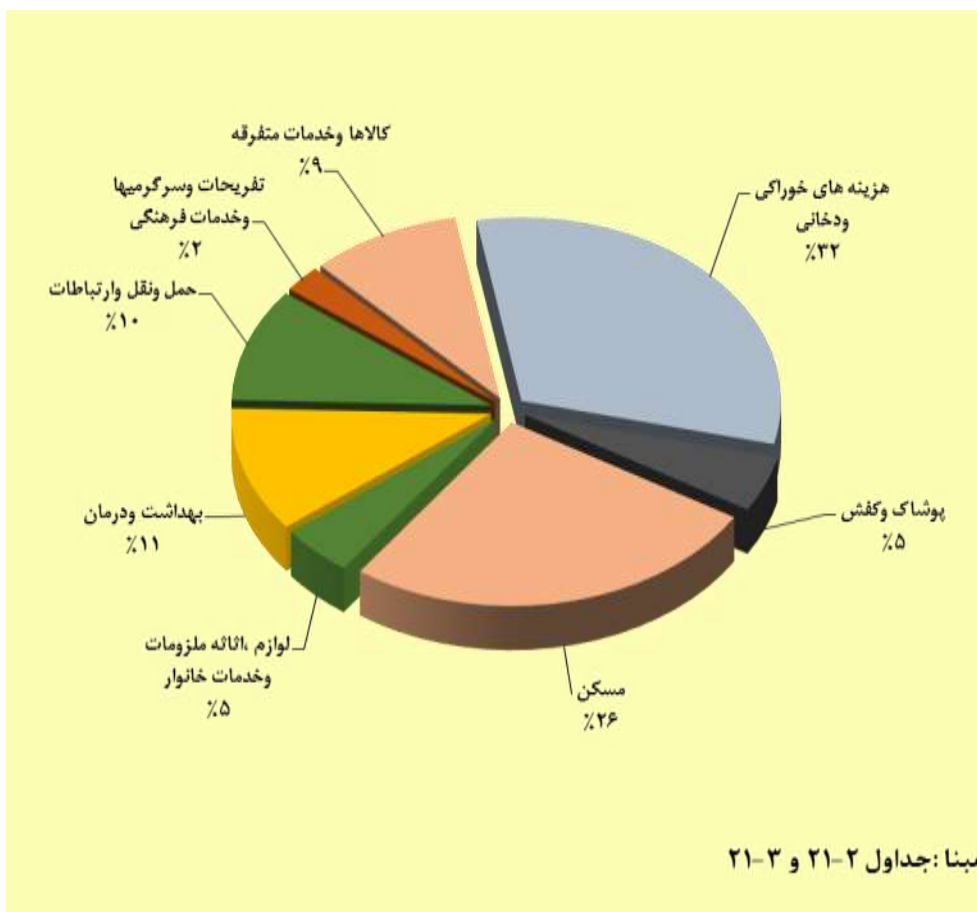
۲۱-۳ متوسط هزینه های خالص خوراکی و دخانی سالانه یک خانوار شهری برحسب اقلام عمده
(دنباله) (هزارریال)

۱۳۹۶	۱۳۹۵	۱۳۹۴	۱۳۹۳	شرح
۸۱۲۶۱	۷۴۵۱۸	۵۸۲۵۷	۵۳۷۲۸	جمع کل
۱۸۰۹۱	۱۷۲۶۵	۱۲۸۸۶	۱۳۴۹۲	آرد، رشته، غلات، نان و فراورده های آن
۱۰۸۲	۹۰۶	۷۶۹	۶۳۰	آرد و رشته
۱۰۶۳۵	۱۰۴۸۵	۶۶۹۴	۸۴۹۴	غلات
۵۲۰۱	۴۹۲۹	۴۶۵۲	۳۷۷۷	انواع نان
۱۱۷۲	۹۴۵	۷۷۰	۵۹۲	بیسکویت، کیک و ویفر
۱۳۷۰۶	۱۳۰۳۲	۱۰۷۸۳	۱۱۴۶۹	گوشت
۷۲۵۵	۷۱۳۸	۴۷۵۴	۵۶۱۲	گوشت دام
۴۹۴۱	۴۷۰۵	۴۸۵۲	۴۸۷۶	گوشت پرندگان
۱۵۱۰	۱۱۷۹	۱۱۷۷	۹۸۲	گوشت حیوانات دریایی
۸۳۰۹	۷۲۵۴	۶۶۷۷	۶۳۳۳	تسیر و فراورده های آن و تخم پرندگان
۱۸۷۹	۱۶۲۴	۱۶۴۰	۱۵۷۲	انواع شیر
۵۲۱۷	۴۶۳۸	۴۰۲۲	۳۵۴۱	فراورده های شیر
۱۱۱۳	۹۹۲	۱۰۱۵	۱۱۱۰	انواع تخم پرندگان
۲۶۷۴	۲۳۹۵	۱۸۸۳	۱۵۰۰	روغن ها و چربی ها
۵۱	۴۲	۵	۱۱	روغن ها و چربی های حیوانی
۲۶۲۳	۲۳۵۳	۱۸۷۹	۱۴۸۹	روغن های نباتی
۱۴۱۵۱	۱۱۶۱۱	۱۰۱۴۶	۸۸۳۰	میوه ها و سبزی ها
۷۴۴۵	۶۴۳۱	۵۴۲۷	۴۵۹۶	انواع میوه
۶۶۳۳	۵۱۵۸	۴۶۹۸	۴۲۲۱	انواع سبزی
۷۲	۲۲	۲۲	۱۳	میوه ها و سبزی های آماده (برای مصرف در منزل)
۶۱۶۴	۴۳۲۵	۲۹۷۱	۲۴۷۶	خشکبار و حبوب
۲۹۳۰	۲۲۳۵	۱۸۱۴	۱۷۷۹	خشکبار
۳۲۳۴	۲۰۸۹	۱۱۵۷	۶۹۷	حبوب
۶۵۶۸	۶۲۲۳	۴۲۰۲	۳۲۶۶	قند و شکر، تسیرینی ها، چای، قهوه و کاکائو
۱۶۲۰	۱۴۱۴	۱۲۵۶	۹۵۲	قند و شکر
۲۷۵۸	۲۷۷۸	۱۵۷۱	۱۱۹۳	انواع تسیرینی ها، مرباها و عسل
۲۱۹۱	۲۰۳۲	۱۳۷۵	۱۱۲۱	چای، قهوه و کاکائو
۳۰۳۸	۲۶۵۱	۱۷۰۸	۱۳۵۹	ادویه ها، چاشنی ها و سایر ترکیب های خوراکی
۹۸۰	۹۸۱	۵۰۹	۳۶۵	انواع ادویه
۲۰۵۹	۱۶۷۰	۱۱۹۹	۹۹۴	چاشنی ها و سایر ترکیب های خوراکی
۸۶۶۰	۹۷۷۲	۷۰۰۱	۵۱۱۲	نوشابه ها، غذاهای آماده و دخانی ها
۲۰۷۱	۱۹۷۶	۱۴۵۳	۱۱۵۹	انواع نوشابه
۵۲۵۶	۶۲۷۱	۳۸۶۸	۳۲۱۵	غذاهای آماده و تنقلات
۱۳۳۳	۱۵۲۵	۱۶۸۰	۱۷۳۸	دخانی ها

مأخذ- مرکز آمار ایران (ر.م).

-مرکز آمار ایران، دفتر جمعیت، نیروی کار و سرشماری.

نمودار ۲-۲۱- توزیع درصد هزینه های خالص سالانه یک خانوار شهری: ۱۳۹۶



۴-۲۱- متوسط هزینه های خالص غیرخوراکی سالانه یک خانوار روستایی بر حسب اقلام عمده
(هزار ریال)

شرح	۱۳۸۰	۱۳۸۵	۱۳۹۰	۱۳۹۲
جمع.....	۱۲۱۰۴	۳۴۹۱۵	۵۶۱۴۷	۱۵۱۰۰
پوشاک و کفش.....	۱۷۹۴	۴۶۹۷	۴۲۶۳	۱۱۴۵
پوشاک و تعمیرات آن.....	۱۴۰۳	۳۵۹۳	۳۳۳۴	۷۱۱۷
انواع کفش و تعمیرات آن.....	۳۹۲	۱۱۰۴	۹۳۰	۱۷۲۷
مسکن.....	۲۴۱۱	۶۸۶۲	۱۶۷۷۱	۳۲۸۶۳
اجاره بهاوسایر هزینه های منزل مسکونی.....	۱۴۵۹	۵۱۶۶	۱۰۵۴۹	۱۶۲۱۹
آب وفاضلاب،سوخت و روشنایی منزل مسکونی.....	۹۵۲	۱۶۹۵	۶۲۲۲	۶۶۴۴
لوازم ، اثاث و خدمات خانوار.....	۱۵۵۰	۵۱۱۵	۵۱۹۱	۱۰۳۵۴
مبلمان،اثاث،فرش و کفپوش و تعمیرات آن ها.....	۲۴۱	۱۲۰۳	۱۳۵۵	۲۲۴۸
لوازم واثاث منزل.....	۱۲۹	۱۱۱۹	۲۰۳	۹۹
وسایل حرارتی،پخت وپز،یخچال وسایروسایل عمده.....	۵۱۷	۱۳۷۸	۱۵۸۸	۲۶۵۷
ظروف لوازم آشپزخانه وسایر وسایل منزل و تعمیرات.....	۲۰۹	۱۲۲۳	۵۸۷	۲۰۶۱
کالاها و لوازم مصرفی بی داوم وکم دوام منزل.....	۴۴۶	۹۶۰	۱۳۷۴	۳۱۲۹
خدمات خانگی.....	۸	۲	۸۴	۱۶۱
بهداشت ودرمان.....	۱۱۸۷	۴۳۱۶	۶۴۲۷	۸۶۰۷
هزینه های بهداشتی ودرمانی.....	۹۵۹	۳۳۳۹	۴۷۸۶	۶۳۲۰
هزینه های بیمه های اجتماعی و درمان.....	۲۲۷	۹۷۷	۱۶۴۱	۲۲۸۷
حمل و نقل و ارتباطات.....	۱۵۸۷	۵۱۱۰	۱۳۲۳۳	۱۹۱۶۵
حمل و نقل.....	۱۳۹۸	۴۴۱۲	۱۰۴۰۳	۱۵۱۹۸
ارتباطات.....	۱۸۹	۱۳۹۸	۲۸۳۰	۳۹۶۸
تفریحات ، سرگرمیها و خدمات فرهنگی.....	۶۳۲	۱۲۵۱	۱۵۲۴	۲۱۰۵
تفریحات و سرگرمیها.....	۴۵۹	۷۹۶	۷۴۶	۱۱۶۰
تحصیل و آموزش.....	۱۷۳	۴۵۵	۷۷۸	۹۴۵
کالاها و خدمات متفرقه خانوار.....	۲۹۴۲	۶۱۶۴	۱۷۳۷	۱۳۸۶۰
خدمات شخصی و وسایل آرایشی.....	۳۳۰	۶۸۴	۱۱۴۶	۲۲۵۴
لوازم زینتی و شخصی.....	۲۲۷	۹۲۳	۹۶۲	۱۴۵۸
هزینه های هتل،مسافرخانه ومسافرتهاهای دستجمعی.....	۲۲۰	۵۷۸	۴۰۰	۶۴۵
خدمات مالی و حقوقی.....	۲	۲۶۲	۳۲۱	۷۹۳
هزینه های مذهبی.....	۱۷۴	۵۴۱	۶۵۸	۱۳۸۰
هزینه های متفرقه.....	۱۹۸۸	۳۱۷۶	۵۲۵۰	۷۳۳۰



۴-۲۱- متوسط هزینه های خالص غیرخوراکی سالانه یک خانوار روستایی برحسب اقلام عمده (دنباله)
(هزار ریال)

شرح	۱۳۹۳	۱۳۹۴	۱۳۹۵	۱۳۹۶
جمع.....	۱۸۵۷۲	۹۶۰۶۱	۱۱۲۶۵۳	۱۲۷۸۸۵
پوشاک و کفش.....	۱۲۰۹	۷۰۰۶	۹۱۷۱	۱۰۶۲۰
پوشاک و تعمیرات آن.....	۷۱۰۸	۵۷۵۲	۷۸۱۴	۹۰۰۲
انواع کفش و تعمیرات آن.....	۱۱۰۱	۱۲۵۳	۱۳۵۸	۱۶۱۸
مسکن.....	۲۵۶۰۱	۲۷۲۲۱	۳۱۳۰۴	۳۴۵۳۹
اجاره بهاوسایر هزینه های منزل مسکونی.....	۱۷۹۱۸	۱۸۷۸۵	۲۰۹۵۵	۲۴۹۰۶
آب وفاضلاب،سوخت و روشنایی منزل مسکونی.....	۷۶۸۳	۸۴۳۶	۱۰۳۴۹	۹۶۲۲
لوازم ، اثاث و خدمات خانوار.....	۱۹۷۱۸	۱۰۵۳۴	۱۰۵۹۰	۱۴۰۱۷
مبلمان،اثاث،فرش و کفپوش و تعمیرات آن ها.....	۱۷۳۰	۲۸۹۶	۲۱۰۲	۳۲۹۵
لوازم واثاث منزل.....	۶۷۰	۱۰۹	۲۲۹	۱۱۱۸
وسایل حرارتی،پخت وپز،یخچال وسایروسایل عمده.....	۲۰۱۶	۲۹۳۶	۲۸۲۴	۳۸۶۳
ظروف لوازم آشپزخانه وسایر وسایل منزل و تعمیرات.....	۱۱۷۳	۷۱۵	۴۹۴	۲۲۹
کالاها و لوازم مصرفی بی داوم وکم دوام منزل.....	۳۲۵۵	۳۷۳۶	۴۸۱۰	۵۲۶۴
خدمات خانگی.....	۱۳۴	۱۴۲	۱۳۳	۲۴۷
بهداشت ودرمان.....	۱۲۲۲۲	۱۴۲۴۲	۲۱۶۸۹	۱۹۹۵۹
هزینه های بهداشتی ودرمانی.....	۹۱۰۹	۹۹۶۹	۱۶۸۰۰	۱۵۲۵۸
هزینه های بیمه های اجتماعی و درمان.....	۳۱۱۳	۴۲۷۳	۴۸۸۹	۴۷۰۱
حمل و نقل و ارتباطات.....	۱۷۰۲۲	۲۰۲۴۵	۱۹۹۵۹	۲۴۶۴۲
حمل و نقل.....	۱۳۳۲۸	۱۶۷۵۰	۱۵۵۸۷	۲۰۴۶۹
ارتباطات.....	۳۶۹۴	۳۴۹۵	۴۳۷۲	۴۱۷۳
تفریحات ، سرگرمیها و خدمات فرهنگی.....	۲۵۷۳	۲۵۸۳	۳۰۱۸	۴۶۷۵
تفریحات و سرگرمیها.....	۱۲۷۳	۱۰۷۸	۱۱۱۹	۲۶۳۲
تحصیل و آموزش.....	۱۳۰۰	۱۵۰۵	۱۸۹۹	۲۰۴۳
کالاها و خدمات متفرقه خانوار.....	۱۳۹۶۸	۱۴۲۳۱	۱۶۹۲۲	۱۹۴۴۴
خدمات شخصی و وسایل آرایشی.....	۲۰۲۴	۱۶۹۱	۲۵۶۸	۳۱۸۴
لوازم زینتی و شخصی.....	۲۰۹۷	۴۷۱	۱۱۳۸	۲۰۰۳
هزینه های هتل،مسافرخانه ومسافرتهاى دستجمعی.....	۱۱۸۵	۶۱۶	۱۸۷	۱۲۳
خدمات مالی و حقوقی.....	۲۱۲	۵۴۱	۳۸۴	۳۷۴
هزینه های مذهبی.....	۹۳۹	۸۴۱	۱۲۵۵	۸۵۴
هزینه های متفرقه.....	۷۵۱۱	۱۰۰۷۱	۱۱۳۹۰	۱۲۹۰۷

مأخذ- مرکز آمار ایران (م.ر).

- مرکز آمار ایران، دفتر جمعیت، نیروی کار و سرشماری.

۲۱-۵- متوسط هزینه های خالص خوراکی و دخانی سالانه یک خانوار روستایی برحسب اقلام عمده (هزارریال)

۱۳۹۲	۱۳۹۰	۱۳۸۵	۱۳۸۰	شرح
۶۰۳۰۹	۳۲۲۸۱	۳۰۶۳۳	۱۲۶۷	جمع کل.....
۱۴۴۴۶	۸۷۸۱	۴۴۵۹	۲۱۴۸	آرد، رشته، غلات، نان و فراورده های آن
۸۳۸	۶۶۸	۴۴۸	۲۸۹	آرد و رشته.....
۸۷۱۶	۴۸۱۱	۳۱۴۵	۱۴۰۳	غلات.....
۴۴۶۶	۳۰۶۳	۷۵۹	۴۱۳	انواع نان.....
۴۲۶	۲۳۸	۱۰۷	۴۳	بیسکویت، کیک و ویفر.....
۱۲۷۸۸	۷۰۶۴	۴۳۰۰	۱۷۱۵	گوشت.....
۷۰۶۷	۴۳۴۷	۲۶۴۴	۱۱۵۲	گوشت دام.....
۴۸۸۰	۲۱۸۷	۱۳۰۹	۴۶۷	گوشت پرندگان.....
۸۴۱	۵۳۰	۳۴۷	۹۶	گوشت حیوانات دریایی.....
۶۳۵۴	۳۱۶۷	۲۱۰۰	۱۰۰۸	شیر و فراورده های آن و تخم پرندگان.....
۲۳۵۲	۱۰۴۲	۹۰۸	۶۰۴	انواع شیر.....
۲۶۴۹	۱۲۲۸	۷۶۷	۲۲۲	فراورده های شیر.....
۱۳۵۴	۸۹۷	۴۲۵	۱۸۱	انواع تخم پرندگان.....
۲۴۱۰	۱۳۴۹	۸۳۶	۳۷۷	روغن ها و چربی ها.....
۳	۱۲	-/۵	۸	روغن ها و چربی های حیوانی.....
۲۴۰۷	۱۳۳۷	۸۳۵	۳۶۹	روغن های نباتی.....
۱۰۰۹۰	۴۴۸۷	۳۶۲۸	۱۰۵۳	میوه ها و سبزی ها.....
۴۳۵۹	۲۳۷۶	۱۷۴۰	۴۰۸	انواع میوه.....
۵۷۰۹	۲۰۸۰	۱۸۳۰	۶۳۲	انواع سبزی.....
۲۲	۳۱	۵۷	۱۳	میوه ها و سبزی های آماده (برای مصرف در منزل).....
۲۶۹۲	۱۵۷۷	۱۱۲۸	۳۶۵	خشکبار و حبوب.....
۱۵۶۹	۸۴۳	۴۷۹	۱۰۲	خشکبار.....
۱۱۲۳	۷۳۴	۶۴۸	۲۶۳	حبوب.....
۴۵۷۲	۲۴۶۰	۱۵۸۷	۷۳۶	قند و شکر، شیرینی ها، چای، قهوه و کاکائو.....
۱۶۳۷	۱۱۵۳	۵۲۴	۲۳۶	قند و شکر.....
۱۴۱۲	۵۹۰	۵۵۲	۱۹۲	انواع شیرینی ها، مرباها و عسل.....
۱۵۲۳	۷۱۶	۵۱۱	۳۰۸	چای، قهوه و کاکائو.....
۱۳۱۳	۷۷۲	۴۶۰	۲۱۹	ادویه ها، چاشنی ها و سایر ترکیب ها.....
۲۸۶	۲۱۷	۱۴۳	۷۰	انواع ادویه.....
۱۰۲۸	۵۵۵	۳۱۶	۱۴۹	چاشنی ها و سایر ترکیب های خوراکی.....
۵۵۴۳	۲۶۲۵	۳۱۲۴	۶۴۴	نوشابه ها، غذاهای آماده و دخانی ها.....
۱۱۳۹	۶۰۵	۲۳۸	۸۵	انواع نوشابه.....
۱۹۸۲	۱۰۹۷	۱۴۱۳	۳۰۷	غذاهای آماده و تنقلات.....
۲۴۲۲	۹۲۴	۴۷۳	۲۵۲	دخانی ها.....



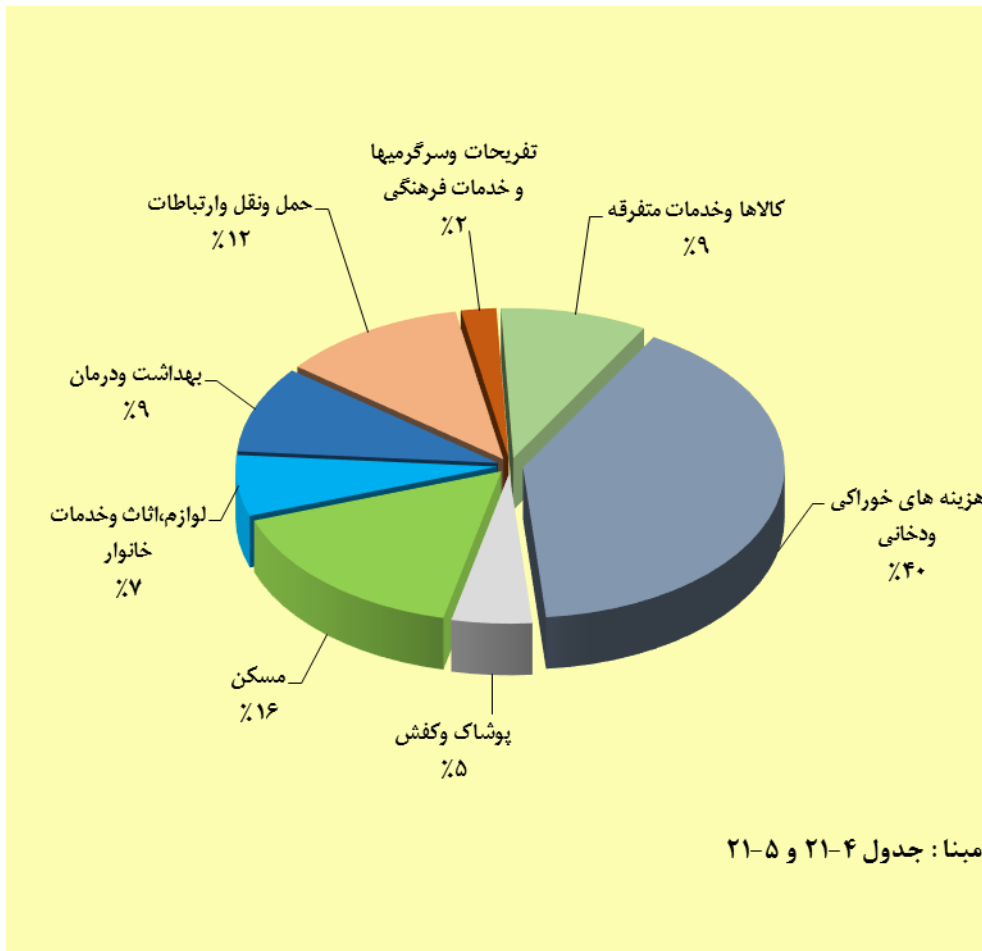
۵-۲۱- متوسط هزینه های خالص خوراکی و دخانی سالانه یک خانوار روستایی برحسب اقلام عمده (هزارریال)

۱۳۹۶	۱۳۹۵	۱۳۹۴	۱۳۹۳	شرح
۱۶۱۹۶	۷۴۹۱۰	۶۰۶۸۳	۵۶۸۰۸	جمع کل.....
۱۹۸۸۳	۱۸۳۱۱	۱۶۳۱۵	۱۴۸۳۱	آرد، رشته، غلات، نان و فراورده های آن
۱۲۹۱	۱۲۱۸	۱۰۶۵	۹۳۲	آرد و رشته.....
۱۲۲۷۵	۱۱۳۵۸	۹۵۵۴	۸۸۲۷	غلات.....
۵۳۳۵	۴۸۳۳	۴۹۱۵	۴۵۶۱	انواع نان.....
۹۹۱	۸۰۱	۶۸۱	۵۰۲	بیسکویت، کیک و ویفر.....
۱۴۷۷۸	۱۴۵۰۷	۱۳۶۳۸	۱۱۱۴۶	گوشت.....
۷۹۵۸	۸۴۳۲	۶۹۶۹	۵۶۱۰	گوشت دام.....
۵۵۷۳	۵۱۰۳	۴۸۱۴	۴۸۳۵	گوشت پرندگان.....
۱۲۴۸	۹۷۲	۸۵۶	۷۰۱	گوشت حیوانات دریایی.....
۷۵۵۵	۷۱۴۶	۶۱۵۰	۶۳۱۲	تخمیر و فراورده های آن و تخم پرندگان.....
۲۵۵۷	۲۵۶۱	۲۱۶۹	۲۳۸۷	انواع شیر.....
۳۷۱۹	۳۴۲۵	۲۸۳۹	۲۶۲۷	فراورده های شیر.....
۱۲۸۰	۱۱۶۰	۱۱۴۲	۱۲۹۹	انواع تخم پرندگان.....
۲۸۲۸	۲۶۸۲	۲۱۶۴	۲۰۴۰	روغن ها و چربی ها.....
۰	۳	۱۸	۶	روغن ها و چربی های حیوانی.....
۲۸۲۸	۲۶۷۹	۲۱۴۷	۲۰۳۴	روغن های نباتی.....
۱۴۶۵۳	۱۱۳۰۵	۹۴۴۹	۹۴۴۶	میوه ها و سبزی ها.....
۷۸۲۳	۶۰۷۶	۴۹۳۵	۴۷۰۴	انواع میوه.....
۶۷۸۰	۵۱۹۳	۴۴۸۸	۴۷۰۳	انواع سبزی.....
۵۱	۳۶	۲۶	۳۹	میوه ها و سبزی های آماده (برای مصرف در منزل).....
۵۷۳۶	۵۰۲۳	۳۲۹۳	۲۷۶۵	خشکبار و حبوب.....
۲۰۸۵	۲۰۷۸	۱۶۵۱	۱۶۹۶	خشکبار.....
۳۶۵۱	۲۹۴۵	۱۶۴۲	۱۰۶۹	حبوب.....
۶۶۷۰	۶۴۶۹	۴۶۱۷	۴۱۴۲	قند و شکر، شیرینی ها، چای، قهوه و کاکائو.....
۲۱۷۰	۲۲۱۱	۱۶۰۰	۱۴۴۵	قند و شکر.....
۲۳۳۲	۲۱۱۷	۱۴۸۳	۱۱۸۴	انواع شیرینی ها، مرباها و عسل.....
۲۱۶۸	۲۱۴۱	۱۵۳۴	۱۵۱۳	چای، قهوه و کاکائو.....
۲۸۱۷۶	۲۴۷۳	۱۶۶۵	۱۱۶۱	ادویه ها، چاشنی ها و سایر ترکیب ها.....
۹۰۶	۸۴۲	۶۱۶	۳۵۷	انواع ادویه.....
۱۹۶۹	۱۶۳۱	۱۰۴۹	۸۰۴	چاشنی ها و سایر ترکیب های خوراکی.....
۱۱۳۱۷	۷۰۹۴	۴۴۹۱	۴۹۷۵	نوشابه ها، غذاهای آماده و دخانی ها.....
۲۲۶۵	۱۶۶۸	۱۱۶۲	۱۰۵۸	انواع نوشابه.....
۶۳۳۸	۲۵۳۵	۱۰۸۴	۱۴۵۹	غذاهای آماده و تنقلات.....
۲۶۲۴	۲۸۹۱	۲۲۴۵	۲۴۵۸	دخانی ها.....

مأخذ- مرکز آمار ایران (ر.م).

مرکز آمار ایران، دفتر جمعیت، نیروی کار و سرشماری.

نمودار ۳-۲۱- توزیع درصد هزینه های خالص سالانه یک خانوار روستایی: ۱۳۹۶



۶- ۲۱- برآورد متوسط درآمد خالص سالانه یک خانوار شهری بر حسب انواع منابع تأمین درآمد (هزار ریال)

۱۳۹۲	۱۳۹۰	۱۳۸۵	۱۳۸۰	شرح
۰/۰۳۷	۰/۰۲۸	۰/۰۵۵۴	...	ضریب تغییرات ^(۱)
۱۹۴۵۷۵	۱۳۳۲۵۹	۶۷۶۰۳	۲۳۷۸۱۷	جمع.....
۶۲۱۲۸	۴۸۵۰۵	۲۹۸۶۰	۱۰۲۲۴	درآمد از حقوق گیری.....
۱۲۰۶۰	۱۶۰۶۲	۱۷۲۰۳	۵۶۰۱	بخش عمومی.....
۹۹۶۹	۱۲۹۵۹	۱۳۷۵۲	۴۴۱۹	پولی.....
۲۰۹۱	۳۱۰۳	۳۴۵۰	۱۱۸۲	غیرپولی.....
۱۲۶	۱۱۹	۱۴۵	۰	بخش تعاونی.....
۱۰۷	۱۱۹	۱۳۹	۰	پولی.....
۱۹	۰	۵	۰	غیرپولی.....
۴۹۹۴۲	۳۲۳۲۳	۱۲۵۱۳	۴۶۲۳	بخش خصوصی.....
۴۳۵۰۳	۲۸۱۰۲	۱۰۶۶۵	۳۸۵۱	پولی.....
۶۴۳۹	۴۲۲۱	۱۸۴۸	۷۷۱	غیرپولی.....
۲۹۸۱۷	۲۰۳۹۵	۱۲۳۱۴	۵۳۱۳	درآمد از مشاغل آزاد.....
۶۴۲۴	۲۸۱۴	۱۶۲۷	۸۴۹	کشاورزی.....
۶۰۲۲	۲۷۰۱	۱۶۰۰	۸۱۱	پولی.....
۴۰۲	۱۱۲	۲۷	۳۸	غیرپولی.....
۲۳۳۹۳	۱۷۵۸۱	۱۰۶۸۷	۴۴۶۴	غیر کشاورزی.....
۲۲۹۲۴	۱۷۳۰۶	۱۰۳۹۶	۴۱۸۹	پولی.....
۴۶۹	۲۷۵	۲۹۱	۲۷۵	غیرپولی.....
۱۰۲۶۳۱	۶۴۳۶۰	۲۵۴۲۹	۸۲۵۰	درآمدهای متفرقه.....
۶۶۹۶۵	۴۱۲۲۱	۱۲۶۵۲	۳۵۲۲	پولی.....
۳۵۶۶۶	۲۳۱۳۸	۱۲۷۷۷	۴۷۲۸	غیرپولی.....



۶-۲۱- برآورد متوسط درآمد خالص سالانه یک خانوار شهری بر حسب انواع منابع تأمین درآمد
(هزار ریال)

شرح	۱۳۹۳	۱۳۹۴	۱۳۹۵	۱۳۹۶
ضریب تغییرات ^(۱)	-/۰.۴	-/۰.۳۸۴	-/۰.۳۴۶	-/۰.۳۷۶
جمع.....	۲۱۳۶۹۴	۲۳۹۴۵۰	۲۷۴۴۹۲	۲۹۱۴۸۴
درآمد از حقوق گیری.....	۷۲۷۸۹	۸۰۴۸۶	۹۲۷۲۸	۹۷۴۴۱
بخش عمومی.....	۱۷۲۶۸	۱۶۶۷۸	۲۳۷۵۶	۱۹۱۴۴
پولی.....	۱۴۰۷۱	۱۴۰۳۹	۱۹۷۹۵	۱۶۰۲۸
غیرپولی.....	۳۱۹۷	۲۶۳۹	۳۹۶۱	۳۱۱۶
بخش تعاونی.....	۱۶۹	۳۲۳	۰	۰
پولی.....	۱۴۲	۲۹۲	۰	۰
غیرپولی.....	۲۷	۳۱	۰	۰
بخش خصوصی.....	۵۵۳۵۱	۶۳۴۸۴	۶۸۹۷۲	۷۸۲۹۷
پولی.....	۴۹۱۰۴	۵۴۴۴۱	۵۹۸۷۶	۶۶۰۷۹
غیرپولی.....	۶۳۴۷	۹۰۴۳	۹۰۹۶	۱۲۲۱۸
درآمد از مشاغل آزاد.....	۳۱۳۲۰	۳۷۳۵۶	۳۶۸۰۲	۴۰۰۲۵
کشاورزی.....	۴۶۸۱	۴۲۸۳	۳۷۷۸	۳۸۵۱
پولی.....	۴۵۸۱	۴۲۶۹	۳۶۹۶	۳۷۹۷
غیرپولی.....	۱۰۰	۱۴	۸۲	۵۴
غیر کشاورزی.....	۲۶۶۴۰	۳۳۰۷۲	۳۳۰۲۴	۳۶۱۷۴
پولی.....	۲۶۱۰۶	۳۲۰۱۶	۳۱۹۲۵	۳۴۹۶۴
غیرپولی.....	۵۳۴	۱۰۵۶	۱۰۹۹	۱۲۱۰
درآمدهای متفرقه.....	۱۰۸۵۸۶	۱۲۱۶۰۸	۱۴۴۹۶۲	۱۵۴۰۱۸
پولی.....	۶۸۷۲۱	۷۴۶۶۳	۹۱۸۶۷	۹۸۵۰۴
غیرپولی.....	۳۹۸۶۵	۴۶۹۴۵	۵۳۰۹۴	۵۵۵۱۵

(۱) ضریب تغییرات (CV) فقط برای سطر جمع محاسبه شده است.

مأخذ- مرکز آمار ایران (ا.ر.م).

- مرکز آمار ایران، دفتر جمعیت، نیروی کار و سرشماری.

۷-۲۱- برآورد متوسط درآمد خالص سالانه یک خانوار روستایی برحسب انواع منابع تأمین درآمد
(هزارریال)

شرح	۱۳۸۰	۱۳۸۵	۱۳۹۰	۱۳۹۲
ضریب تغییرات ^(۱)	۰۰۰	۰/۰۵۴	۰/۰۶۶	۰/۰۳۷
جمع.....	۱۴۹۵۹	۴۴۲۴۷	۹۸۴۴۳	۱۵۰۸۷۹
درآمد از حقوق گیری.....	۵۳۱۵	۱۲۴۶۵	۲۶۹۵۱	۴۱۰۱۱
بخش عمومی.....	۱۹۴۱	۳۴۹۵	۳۷۰۳	۲۸۳۶
پولی.....	۱۵۱۲	۲۶۵۲	۲۶۰۴	۲۲۶۸
غیرپولی.....	۴۲۹	۸۴۳	۱۰۹۹	۵۶۸
بخش تعاونی.....	۱۰	۱	۱۳۰	۲۲
پولی.....	۱۰	۰	۱۳۰	۲۲
غیرپولی.....	۰	۱	۰	۰
بخش خصوصی.....	۳۳۶۴	۸۹۶۸	۲۳۱۱۷	۲۸۱۵۳
پولی.....	۲۸۹۶	۷۸۴۰	۲۰۷۳۷	۳۴۷۶۴
غیرپولی.....	۴۶۸	۱۱۲۸	۲۳۸۱	۳۳۸۹
درآمد از مشاغل آزاد.....	۶۲۲۶	۱۹۹۰۷	۳۲۹۴۵	۵۰۶۲۲
کشاورزی.....	۳۷۴۳	۱۵۲۰۶	۱۹۶۸۳	۳۵۳۰۹
پولی.....	۲۹۹۹	۱۴۰۶۸	۱۸۵۷۷	۳۲۳۷۷
غیرپولی.....	۷۴۴	۱۱۳۸	۱۱۰۷	۲۹۳۲
غیر کشاورزی.....	۲۴۸۲	۴۷۰۰	۱۳۲۶۱	۱۵۳۱۲
پولی.....	۲۳۷۱	۴۳۸۴	۱۲۸۸۳	۱۴۶۱۸
غیرپولی.....	۱۱۱	۳۱۶	۳۷۸	۶۹۴
درآمدهای متفرقه.....	۳۴۱۸	۱۱۸۷۵	۲۸۵۴۷	۵۹۲۴۶
پولی.....	۲۰۲۸	۵۹۶۶	۲۷۹۳۸	۴۱۴۵۷
غیرپولی.....	۱۳۸۹	۵۹۰۹	۱۰۶۰۹	۱۷۷۸۸



۲۱-۷- برآورد متوسط درآمد خالص سالانه یک خانوار روستایی برحسب انواع منابع تأمین درآمد
(هزارریال)

شرح	۱۳۹۳	۱۳۹۴	۱۳۹۵	۱۳۹۶
ضریب تغییرات ^(۱)	۰/۰۴۳۱	۰/۰۴۳	۰/۰۳۶۷	۰/۰۳۰۳
جمع.....	۱۶۴۱۱۹	۱۷۶۴۹۴	۲۱۶۹۶۱	۲۳۴۴۳۹
درآمد از حقوق گیری.....	۴۴۵۱۶	۴۹۵۸۱	۵۸۴۵۶	۶۰۰۷۱
بخش عمومی.....	۲۸۸۸	۶۰۵۲	۶۰۶۰	۶۱۶۲
پولی.....	۲۳۴۹	۴۷۹۷	۴۷۵۳	۴۹۹۱
غیرپولی.....	۵۳۹	۱۲۵۵	۱۳۰۷	۱۱۷۱
بخش تعاونی.....	۲۶	۰	۱۵۴	۲۲۸
پولی.....	۲۶	۰	۱۵۴	۱۹۴
غیرپولی.....	۰	۰	۰	۳۴
بخش خصوصی.....	۴۱۶۷۲	۴۳۵۲۸	۵۲۲۴۲	۵۳۶۸۱
پولی.....	۳۷۷۲۳	۳۹۳۴۳	۴۷۸۳۱	۵۰۳۵۷
غیرپولی.....	۳۹۴۹	۴۱۸۵	۴۴۱۱	۳۳۲۴
درآمد از مشاغل آزاد.....	۵۳۵۳۰	۵۳۳۸۷	۷۱۱۱۸	۸۱۰۱۲
کشاورزی.....	۳۵۰۹۹	۳۳۱۵۱	۴۷۶۶۵	۵۴۵۶۳
پولی.....	۳۲۸۷۷	۳۰۶۹۴	۴۵۳۱۴	۵۱۲۸۸
غیرپولی.....	۲۲۲۲	۲۴۵۷	۲۳۵۱	۳۲۷۵
غیر کشاورزی.....	۱۸۴۳۱	۲۰۲۳۷	۲۳۴۵۳	۲۶۴۴۹
پولی.....	۱۷۸۲۳	۱۹۵۷۹	۲۲۸۲۶	۲۵۸۱۶
غیرپولی.....	۶۰۸	۶۵۸	۶۲۷	۶۳۳
درآمدهای متفرقه.....	۶۶۰۰۳	۷۳۵۲۶	۸۷۳۸۷	۹۳۳۵۵
پولی.....	۴۳۹۱۴	۴۹۶۵۷	۵۵۵۸۰	۶۰۵۱۳
غیرپولی.....	۲۲۰۸۹	۲۳۸۶۹	۳۱۸۰۷	۳۲۸۴۲

۱) ضریب تغییرات (CV) فقط برای سطر جمع محاسبه شده است.

مأخذ- مرکز آمار ایران . (ر.م)

- مرکز آمار ایران . دفتر جمعیت، نیروی کار و سرشماری.