

## فصل سوم :



جمعیت



## مقدمه

اطلاعات آماری این فصل، شامل: تعداد جمعیت و ویژگی‌های آن بر اساس آخرین سرشماری جمعیت در سال ۱۳۹۵، و مقایسه‌ی اقلام منتخب جمعیتی در سرشماری‌های انجام‌شده و نیز تعداد وقایع تولد، فوت، ازدواج و طلاق می‌باشد که در زیر به سابقه‌ی تولید آمار در هریک از زمینه‌های یادشده اشاره می‌شود.

در زمان قاجاریه، تلاش‌های پراکنده‌ای برای شمارش جمعیت انجام گرفت که اغلب به صورت موردی به اجرا درآمده است.

در سال ۱۲۹۷، اداره‌ی ثبت احوال کشور به منظور ثبت وقایع چهارگانه، تأسیس شد. با ثبت اطلاعات مربوط به ولادت، فوت، ازدواج و طلاق توسط اداره‌ی مذکور، ضرورت اطلاع از جمعیت کشور و تعیین سازمانی که موظف به جمع‌آوری این اطلاعات باشد، مورد توجه قرار گرفت.

در سال ۱۳۰۳ شمسی، با تصویب آیین‌نامه‌ای، مسئولیت جمع‌آوری و تمرکز بخشیدن به آمارهای موردنیاز، بر عهده‌ی وزارت کشور گذاشته شد. تصویب نامه‌ی مذکور با انجام تغییراتی، در سال ۱۳۰۷، از تصویب مجلس شورای ملی وقت گذشت و جنبه‌ی قانونی یافت و از آن زمان،

اداره ثبت احوال کشور، به «اداره کل آمار و ثبت احوال» تغییر نام داد. اداره‌ی مزبور از سال ۱۳۴۹، با نام «سازمان ثبت احوال کشور» به انجام وظایف قانونی خویش ادامه داده است.

در خردادماه سال ۱۳۱۸، اولین قانون سرشماری به تصویب مجلس شورای ملی رسید. در اجرای این قانون، سرشماری جمعیت از دهم اسفند ماه همان سال در شهر تهران و در سال‌های ۱۳۱۹ و ۱۳۲۰، در ۳۳ شهر کشور به تدریج به اجرا درآمد، ولی ادامه آن به علت وقایع شهریور ۱۳۲۰، به تعویق افتاد.

در اسفند ماه سال ۱۳۳۱، سازمان همکاری آمار عمومی تشکیل شد و در فروردین‌ماه سال ۱۳۳۲، قانون آمار و سرشماری به تصویب رسید. در این سال، اداره‌ی آمار و سرشماری از اداره کل آمار و ثبت احوال جدا شد و به سازمان همکاری آمار عمومی پیوست و به این ترتیب، برای اولین بار سازمانی به طور انحصاری موظف به جمع‌آوری آمار شد. این سازمان در سال ۱۳۳۴، به وزارت کشور وابسته شد و نام آن به «اداره کل آمار عمومی» تغییر یافت و سپس در سال ۱۳۳۵، اولین سرشماری عمومی جمعیت را در کل کشور به اجرا در آورد.

می‌داد و نیز وجود جابجایی‌های عمده‌ی جمعیت، ناشی از جنگ تحمیلی که چارچوب‌های آماری حاصل از سرشماری عمومی نفوس و مسکن سال ۱۳۶۵، را دست‌خوش دگرگونی‌های بزرگ و غیرقابل اغماض کرده بود، سیستم برنامه‌ریزی کشور و به تبع آن، مرکز آمار ایران را بر آن داشت که در زمانی کوتاه‌تر از فاصله متداول ده ساله، به انجام یک تمام شماری از جمعیت کشور تحت عنوان طرح آمارگیری جاری جمعیت سال ۱۳۷۰، اقدام کند و برای اولین بار در کشور، سرشماری جمعیت را با یک آمارگیری نمونه‌ای همراه ساخت. در سال ۱۳۷۵، پنجمین سرشماری عمومی نفوس و مسکن به مرحله اجرا درآمد که نتایج آن مناسب‌ترین ابزار برنامه‌ریزی‌های توسعه اجتماعی - اقتصادی در کشور است.

ششمین و هفتمین سرشماری عمومی نفوس و مسکن در آبان ماه ۱۳۸۵ و ۱۳۹۰ اجرا شد که از نتایج آن برای انجام برنامه‌ریزی‌های توسعه اجتماعی - اقتصادی کشور مورد استفاده قرار گرفته می‌شود.

در سال ۱۳۹۵، سرشماری عمومی نفوس و مسکن بعد از یک دوره پنج ساله به اجرا درآمد. آمارهای جمعیتی این فصل بر اساس نتایج سرشماری عمومی نفوس و مسکن سال ۱۳۹۵، همراه با خلاصه‌ای از نتایج سرشماری‌های قبلی ارائه می‌شود. همچنین آمار مربوط به وقایع حیاتی - تولد، فوت، ازدواج و طلاق - که توسط اداره کل ثبت احوال استان مازندران ثبت می‌شود، در این فصل مورد استفاده قرار گرفته است.

با تأسیس اداره کل آمار عمومی و اجرای سرشماری عمومی کشور در سال ۱۳۳۵، فعالیت‌های آماری وارد مرحله‌ی جدیدی شد و همه ساله طرح‌های گوناگون آماری در زمینه‌های مختلف اجتماعی - اقتصادی به مرحله اجرا درآمد. نیاز روز افزون دستگاه‌های برنامه‌ریزی کشور به آمار و اطلاعات و ضرورت همکاری نزدیک سازمان اصلی تولیدکننده آمار با دستگاه برنامه‌ریزی موجب شد تا در سال ۱۳۴۴، اداره کل آمار عمومی از وزارت کشور جدا و با نام «مرکز آمار ایران» به سازمان برنامه وابسته شود. این مرکز به عنوان اولین اقدام، دومین سرشماری عمومی نفوس و مسکن را طبق قانون، در آبان ماه سال ۱۳۴۵، به مرحله‌ی اجرا در آورد.

بنا به ضرورت، قانون تأسیس مرکز آمار ایران در سال ۱۳۵۳، مورد تجدید نظر قرار گرفت و قانون فعلی این مرکز به تصویب رسید.

با تصویب قانون جدید مرکز آمار ایران و اعمال تجدید نظر در ساختار سازمانی آن، این مرکز در سال ۱۳۵۵، سومین سرشماری عمومی نفوس و مسکن کشور را به انجام رسانید.

در سال ۱۳۶۵، اولین سرشماری عمومی نفوس و مسکن در نظام جمهوری اسلامی ایران به مرحله‌ی اجرا درآمد که نتایج آن، اطلاعات و آمارهای لازم را برای انجام برنامه‌ریزی‌های توسعه‌ی اجتماعی - اقتصادی کشور فراهم آورد. افزایش غیر قابل انتظار جمعیت کشور طی سال های ۱۳۵۵ تا ۱۳۶۵، که آگاهی از روند تغییرات جمعیت پس از سال ۱۳۵۵ را مورد تأکید قرار

### تعاریف مفاهیم

**جمعیت (جامعه مورد سرشماری):** اعضای همه خانوارهای معمولی ساکن، مؤسسه‌های و گروهی که اقامتگاه معمولی آنان در زمان سرشماری در استان قرار دارد و نیز اعضای تمامی خانوارهای معمولی غیرساکن استان، جامعه مورد سرشماری را تشکیل می‌دهند. ایرانیان عضو هیئت‌های سیاسی و سفارتخانه‌های ایران در خارج از کشور و افراد خانوار آنان، جزو جمعیت استان به حساب می‌آیند.

**خانوار:** خانوار از چند نفر تشکیل می‌شود که با هم در یک اقامتگاه زندگی می‌کنند، با یکدیگر هم‌خرج هستند و معمولاً با هم غذا می‌خورند. فردی که به تنهایی زندگی می‌کند نیز، خانوار تلقی می‌شود.

**خانوار معمولی:** خانوار با تعریف فوق، اکثر افراد را در برمی‌گیرد و به همین دلیل، این گونه خانوارها «خانوار معمولی» نیز نامیده می‌شود.

**خانوار معمولی ساکن:** خانواری که در اقامتگاه ثابتی سکونت دارد، خانوار معمولی ساکن نامیده می‌شود.

**خانوار معمولی غیر ساکن:** خانواری که در زمان سرشماری در اقامتگاه ثابتی سکونت ندارد «خانوار معمولی غیر ساکن» نامیده می‌شود. این دسته از خانوارها سه گروه زیر را در بر می‌گیرد:

۱- خانوارهایی که در زمان سرشماری در کوچ به سر می‌برند و یا در خارج شهرها و آبادی‌ها در زیر چادر زندگی می‌کنند.

۲- خانوارهایی که در محل ثابتی زندگی نمی‌کنند و به طور مداوم محل زندگی خود را تغییر می‌دهند مانند کولی‌ها .

۳- خانوارهایی که محل زندگی مشخصی ندارند و شب‌ها معمولاً در پارک‌ها، خرابه‌ها، زیر پل‌ها و ... بیتوته می‌کنند.

**خانوار مؤسسه‌ای:** مجموعه افرادی که به دلیل داشتن هدف یا ویژگی‌های مشترک با هم در یک مؤسسه زندگی می‌کنند و آن مؤسسه بنا بر مجوز یا براساس مقررات و ضوابط معینی مسؤلیت منزل دادن (ارائه محل سکونت همراه با خدمات و تسهیلات) به آنان را بر عهده دارد، خانوار مؤسسه‌ای نامیده می‌شود، نمونه‌های مشخصی از خانوارهای مؤسسه‌ای عبارتند از:

پادگان‌ها و پاسگاه‌های نظامی و انتظامی، خوابگاه‌های دانشجویی که تحت مدیریت یکی از دانشگاه‌ها اداره می‌شود بجز خوابگاه‌های متاهلین، آسایشگاه‌های روانی و...

**خانوار گروهی:** مجموعه افرادی که تمام یا اغلب آنان به دلیل دارا بودن شرایط خاص (به طور عمده داشتن ویژگی مشترک)، اقامتگاه مشترکی را برای سکونت خود انتخاب کرده‌اند و به‌طور مشترک امور زندگی در آن اقامتگاه را اداره می‌کنند خانوار گروهی نامیده می‌شوند.

**شهر (نقطه شهری):** منظور از شهر، هر یک از نقاطی است که دارای شهرداری باشد. در سرشماری‌های قبل از ۱۳۶۵، کلیه مراکز شهرستان‌ها (بدون در نظر گرفتن تعداد جمعیت آن‌ها) و نقاطی که تعداد جمعیت آن‌ها در موقع

سرشماری، پنج هزار نفر و بیشتر بوده شهر به حساب آمده است.

**آبادی (نقطه روستایی):** به مجموعه یک یا چند مکان، اراضی به هم پیوسته (اعم از کشاورزی و غیر کشاورزی) گفته می‌شود که خارج از محدوده‌ی شهرها واقع شده و دارای محدوده ثبتی یا عرفی مستقل باشد. اگر آبادی در زمان سرشماری، محل سکونت خانوار یا خانوارهایی باشد «دارای سکنه» و در غیر این صورت «خالی از سکنه» تلقی شده است.

**جمعیت ساکن در نقاط شهری:** منظور از جمعیت ساکن در نقاط شهری در هر یک از محدوده‌های بخش، شهرستان، استان یا کشور، جمعیت تمامی شهرهایی است که در همان محدوده قرار دارد و جمعیت هر شهر، عبارت است از مجموع تعداد اعضای همه خانوارهای معمولی ساکن، مؤسسه‌ای و گروهی که اقامتگاه معمولی آنان در زمان سرشماری در آن شهر واقع است.

**جمعیت ساکن در نقاط روستایی:** منظور از جمعیت ساکن در نقاط روستایی در هر یک از محدوده‌های دهستان، بخش، شهرستان، استان یا کشور، جمعیت تمامی آبادی‌هایی است که در همان محدوده قرار دارد و جمعیت هر آبادی، عبارت است از مجموع تعداد اعضای همه خانوارهای معمولی ساکن، مؤسسه‌ای و گروهی که اقامتگاه معمولی آنان در زمان سرشماری در آن آبادی واقع است.

**جمعیت غیر ساکن:** منظور از جمعیت غیر ساکن در هر یک از محدوده‌های شهرستان، استان یا کشور، جمعیت تمامی خانوارهای معمولی غیر ساکنی است که در همان محدوده، سرشماری شده‌اند.

**سرپرست خانوار:** عضوی از خانوار است که سایر اعضا او را به این عنوان می‌شناسند. لازم به ذکر است، سرپرست خانوار عضوی از خانوار است که به‌طور معمول مسئولیت تأمین تمام یا بخش عمده‌ای از هزینه‌های خانوار یا تصمیم‌گیری در مورد نحوه‌ی هزینه کردن درآمدهای خانوار را بر عهده دارد.

سرپرست خانوار به‌طور لزوم، مسن‌ترین عضو خانوار نیست و می‌تواند زن یا مرد باشد و به‌طور معمول بیش‌تر از ده سال سن دارد، بدیهی است که در خانوار یک نفره، تنها عضو خانوار، سرپرست خانوار محسوب می‌شود.

**خویشاوندان درجه یک سرپرست خانوار:** همسر، فرزند، پدر، مادر و خواهر سرپرست خانوار، خویشاوندان درجه‌ی یک وی محسوب شده‌اند.

**بی همسر بر اثر فوت همسر:** کسی است که همسر وی فوت شده و تا زمان پرسش، دوباره ازدواج نکرده است.

**بی همسر بر اثر طلاق:** کسی است که بر اثر طلاق، بی همسر شده و تا زمان پرسش دوباره ازدواج نکرده است.

**هرگز ازدواج نکرده:** کسی است که تا زمان پرسش ازدواج نکرده است.

### گزیده اطلاعات

براساس آخرین سرشماری عمومی نفوس و مسکن در آبان ۱۳۹۵، جمعیت استان ۳۲۸۳۵۸۲ نفر، بوده (۵۰/۴٪ مرد و ۴۹/۶٪ زن) که در مقایسه با سرشماری عمومی نفوس و مسکن آبان ۱۳۹۰، متوسط رشد سالانه جمعیت معادل ۱/۳۳ درصد، بوده است. بیشترین جمعیت در سال ۱۳۹۵، متعلق به گروه سنی ۳۴-۳۰ سال (۱۱/۱ درصد جمعیت) بوده است. در سرشماری سال ۱۳۹۵، تعداد ۱۰۸۴۷۹۸ خانوار، در استان وجود داشته که از این تعداد ۵۷/۶ درصد، در نقاط شهری ساکن بوده اند.

در سال ۱۳۹۷، تعداد ۳۹۸۴۶ واقعه ولادت، ثبت شده که از این تعداد حدود ۴۸/۶ درصد، متولدین دختر بوده‌اند. در این سال ۲۱۵۷۱ ازدواج، به ثبت رسیده که نسبت به سال گذشته ۳/۱ درصد، کاهش داشته است. همچنین در این سال ۸۰۱۸ طلاق، به ثبت رسیده است که نسبت به سال گذشته حدود ۳/۱ درصد، افزایش داشته است.

**مهاجران وارد شده:** آن دسته از اعضای خانوارهای معمولی ساکن و دسته‌جمعی که شهر و آبادی محل اقامت خود را در فاصله‌ی سال‌های ۱۳۹۰ تا ۱۳۹۵، تغییر داده‌اند، مهاجر شناخته می‌شوند.

استثنائاً آن دسته از اعضای خانوار که به دلیل تحصیل یا کار در خارج از استان، اسارت و مفقودالایر بودن طی پنج سال گذشته، مدتی دور از خانوار بوده ولی در زمان سرشماری به خانوار مربوط پیوسته‌اند صرفاً به دلایل فوق مهاجر تلقی نمی‌شوند.

**سن:** منظور از سن، تعداد سال‌های کاملی است که از زمان تولد فرد گذشته است.

**میانگین سنی:** متوسط سن افراد یک جامعه است. **میان سنی:** سنی که جمعیت را از نظر تعداد به دو گروه مساوی تقسیم کند، میان سنی نامیده می‌شود.

**ثبت وقایع حیاتی جاری و معوقه:** وقایع حیاتی (تولد، فوت، ازدواج، طلاق) را که در سال وقوع ثبت می‌شود، جاری می‌نامند و وقایعی که بعد از سال وقوع ثبت شده باشد، معوقه نامیده می‌شود.

**ثبت ولادت:** عبارت است از اعلام واقعه ولادت توسط اعلام کننده به مأمور ثبت احوال به منظور تنظیم سند ثبت کل وقایع.

**ثبت فوت:** عبارت است از اعلام واقعه فوت توسط اعلام کننده به مأمور ثبت احوال به منظور تنظیم سند وفات.

۱-۳- جمعیت و متوسط رشد سالانه

متوسط رشد سالانه (درصد)	جمعیت	سال
-	۸۳۵۱۰۹	آبان ۱۳۳۵ .....
۴/۱۲	۱۲۵۰۰۹۰	آبان ۱۳۴۵ .....
۲/۴۸	۱۵۹۶۵۶۵	آبان ۱۳۵۵ .....
۳/۶۰	۲۲۷۴۷۶۳	آبان ۱۳۶۵ .....
۰۰۰	۰۰۰	مهر ۱۳۷۰ .....
۱/۳۵	۲۶۰۲۰۰۸	آبان ۱۳۷۵ .....
۱/۱۶	۲۹۲۲۴۳۲	آبان ۱۳۸۵ .....
۱/۰۲	۳۰۷۳۹۴۳	آبان ۱۳۹۰ .....
۱/۳۳	۳۲۸۳۵۸۲	آبان ۱۳۹۵ .....

مأخذ- مرکز آمار ایران. (ر. م).

-مرکز آمار ایران. دفتر جمعیت، نیروی کار و سرشماری.



۳-۲- جمعیت برحسب گروه‌های سنی

مهر ۱۳۷۰	آبان ۱۳۶۵	آبان ۱۳۵۵	آبان ۱۳۴۵	آبان ۱۳۳۵	گروه سنی
***	۲۲۷۴۷۶۳	۱۵۹۶۵۶۵	۱۲۵۰۰۹۰	***	جمع .....
***	۳۷۹۶۱۱	۲۵۳۳۲۲	۲۳۲۶۴۰	***	۰-۴ ساله .....
***	۳۲۱۹۰۱	۲۵۹۷۳۷	۲۱۲۷۵۱	***	۵-۹ ساله .....
***	۲۸۰۵۴۳	۲۲۳۹۷۴	۱۵۹۱۴۶	***	۱۰-۱۴ ساله .....
***	۲۶۰۹۲۸	۱۷۳۹۴۴	۱۱۲۹۳۲	***	۱۵-۱۹ ساله .....
***	۲۰۷۹۲۵	۱۲۰۷۹۹	۷۸۵۸۸	***	۲۰-۲۴ ساله .....
***	۱۶۹۵۶۱	۹۹۳۸۶	۸۰۷۹۷	***	۲۵-۲۹ ساله .....
***	۱۳۳۸۸۳	۷۵۵۵۳	۷۷۵۹۵	***	۳۰-۳۴ ساله .....
***	۱۰۶۳۰۶	۷۴۲۷۲	۶۶۲۱۳	***	۳۵-۳۹ ساله .....
***	۷۷۳۲۲	۷۶۹۰۵	۶۱۱۴۸	***	۴۰-۴۴ ساله .....
***	۷۵۴۰۹	۶۲۷۳۲	۴۲۸۳۲	***	۴۵-۴۹ ساله .....
***	۷۵۲۳۷	۶۰۹۷۹	۳۲۸۵۵	***	۵۰-۵۴ ساله .....
***	۶۰۰۷۱	۳۵۶۶۱	۲۱۶۰۲	***	۵۵-۵۹ ساله .....
***	۵۴۱۵۱	۲۶۸۷۸	۳۰۱۶۸	***	۶۰-۶۴ ساله .....
***	۲۹۲۵۵	۱۶۶۰۲	۴۰۸۲۳	***	۶۵-۶۹ ساله .....
***	۱۶۱۲۲	۱۶۸۳۰	***	***	۷۰-۷۴ ساله .....
***	۹۵۷۳	۹۱۶۶	***	***	۷۵-۷۹ ساله .....
***	۱۶۷۹۳	۹۸۲۵	***	***	۸۰ سال و بیشتر .....
***	.	.	.	***	نامشخص .....

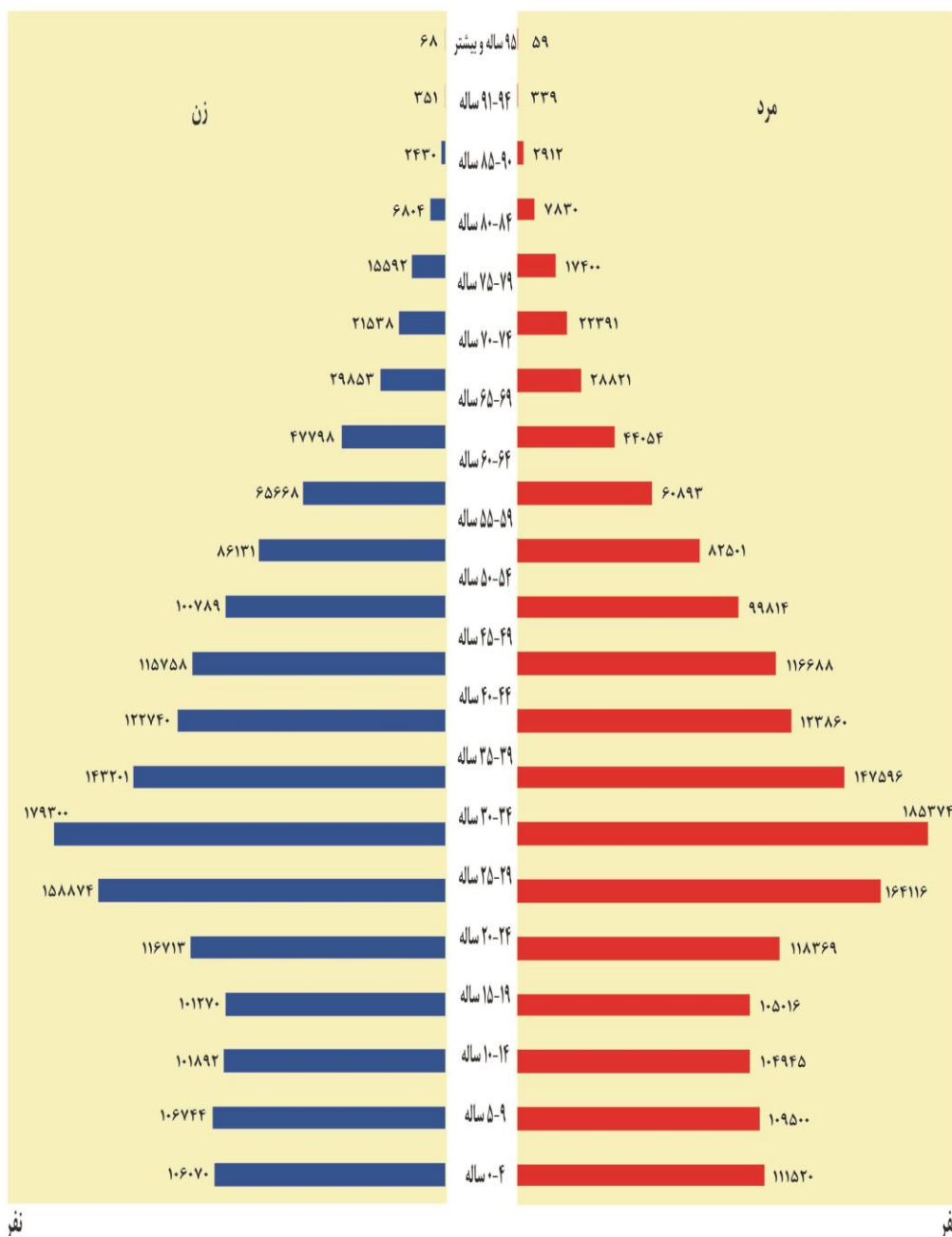
۳-۲- جمعیت برحسب گروه‌های سنی (دنباله)

گروه سنی	آبان ۱۳۷۵	آبان ۱۳۸۵	آبان ۱۳۹۰	آبان ۱۳۹۵
جمع	۲۶۰۲۰۰۸	۲۹۲۲۴۲۲	۳۰۷۳۹۴۳	۳۲۸۳۵۸۲
۰-۴ ساله	۲۲۱۳۰۸	۱۸۶۷۷۱	۱۹۹۸۷۶	۲۱۷۵۹۰
۵-۹ ساله	۳۳۰۴۸۶	۱۹۸۴۴۸	۱۹۶۲۵۳	۲۱۶۲۴۴
۱۰-۱۴ ساله	۳۹۳۴۰۹	۲۳۷۴۶۶	۲۰۷۸۶۶	۲۰۶۸۳۷
۱۵-۱۹ ساله	۳۰۱۷۲۰	۳۴۴۳۹۶	۲۳۸۴۳۵	۲۰۶۲۸۶
۲۰-۲۴ ساله	۲۱۷۹۸۶	۳۶۹۱۲۸	۳۲۹۹۵۴	۲۳۵۰۸۲
۲۵-۲۹ ساله	۲۱۳۷۳۶	۲۸۲۸۰۰	۳۵۳۲۴۴	۳۲۲۹۹۰
۳۰-۳۴ ساله	۱۹۲۰۳۵	۲۳۵۹۹۹	۲۷۶۵۷۹	۳۶۴۶۷۴
۳۵-۳۹ ساله	۱۶۹۳۱۷	۲۲۵۴۹۶	۲۴۰۰۵۴	۲۹۰۷۹۷
۴۰-۴۴ ساله	۱۳۲۰۵۲	۱۹۹۲۱۴	۲۲۸۱۸۳	۲۴۶۶۰۰
۴۵-۴۹ ساله	۱۰۲۸۸۳	۱۶۸۹۹۴	۲۰۰۱۲۶	۲۳۲۴۴۶
۵۰-۵۴ ساله	۷۲۵۷۴	۱۳۱۱۰۷	۱۷۱۸۸۱	۲۰۰۶۰۳
۵۵-۵۹ ساله	۶۴۷۵۷	۹۷۶۴۴	۱۲۹۰۶۶	۱۶۸۶۳۲
۶۰-۶۴ ساله	۶۶۴۰۹	۶۹۸۳۸	۹۵۹۶۸	۱۲۶۵۶۱
۶۵-۶۹ ساله	۴۸۹۰۲	۵۷۳۹۶	۶۵۰۱۲	۹۱۸۵۲
۷۰-۷۴ ساله	۴۱۲۳۰	۵۴۹۱۸	۵۳۰۵۳	۵۸۶۷۴
۷۵-۷۹ ساله	۱۷۹۷۶	۳۲۱۲۰	۴۶۲۳۱	۴۳۹۲۹
۸۰ سال و بیشتر	۱۴۰۱۰	۳۰۶۹۷	۴۲۱۶۲	۵۳۷۸۵
نامشخص	۰	۰	۷۳۸	۰

مأخذ- مرکز آمار ایران. (ر. م).

-مرکز آمار ایران. دفتر جمعیت، نیروی کار و سرشماری.

نمودار ۱-۳- هرم سنی جمعیت: ۱۳۹۵



(منبع: جدول ۲-۳)

۳-۳- جمعیت برحسب جنس، سن و وضع سکونت: آبان ۱۳۹۵

ساکن در نقاط شهری			جمع			سن
زن	مرد	مرد و زن	زن	مرد	مرد و زن	
۹۴۷۶۶۲	۹۴۹۵۷۶	۱۸۹۷۲۳۸	۱۶۳۹۵۸۴	۱۶۵۳۹۹۸	۳۲۸۳۵۸۲	تمامی سنین.....
۶۱۳۷۱	۶۴۳۰۳	۱۲۵۵۷۴	۱۰۶۰۷۰	۱۱۱۵۲۰	۲۱۷۵۹۰	۴- ساله .....
۱۱۸۱۷	۱۲۵۵۱	۲۴۳۶۸	۲۰۱۱۷	۲۱۳۰۹	۴۱۴۲۶	کمتر از یک ساله .....
۱۲۶۴۵	۱۳۳۳۹	۲۵۹۸۴	۲۱۹۳۸	۲۲۹۳۵	۴۴۸۷۳	۱ ساله .....
۱۲۵۵۹	۱۳۲۰۲	۲۵۷۶۲	۲۱۶۷۵	۲۲۸۰۰	۴۴۴۷۵	۲ ساله .....
۱۲۱۷۲	۱۲۶۶۳	۲۴۸۳۵	۲۱۲۸۱	۲۲۳۷۰	۴۳۶۵۱	۳ ساله .....
۱۲۰۷۸	۱۲۵۴۷	۲۴۶۲۵	۲۱۰۵۹	۲۲۱۰۶	۴۳۱۶۵	۴ ساله .....
۶۰۸۰۵	۶۳۷۱۶	۱۲۳۵۲۱	۱۰۶۷۴۴	۱۰۹۵۰۰	۲۱۶۲۴۴	۹-۵ ساله .....
۱۲۰۳۹	۱۲۳۵۱	۲۴۳۹۰	۲۱۱۸۳	۲۱۴۶۷	۴۲۶۵۰	۵ ساله .....
۱۲۴۲۷	۱۲۵۳۲	۲۴۹۵۹	۲۱۷۷۹	۲۲۰۲۴	۴۳۸۰۳	۶ ساله .....
۱۲۴۵۲	۱۲۹۲۸	۲۵۳۸۰	۲۱۸۰۸	۲۲۲۹۸	۴۴۱۰۶	۷ ساله .....
۱۲۲۰۴	۱۲۵۴۵	۲۴۷۴۹	۲۱۳۹۲	۲۲۱۱۶	۴۳۵۰۸	۸ ساله .....
۱۱۶۸۳	۱۲۳۶۰	۲۴۰۴۳	۲۰۵۸۲	۲۱۵۹۵	۴۲۱۷۷	۹ ساله .....
۵۸۰۱۴	۵۹۶۰۹	۱۱۷۶۲۳	۱۰۱۸۹۲	۱۰۴۹۴۵	۲۰۶۸۳۷	۱۶-۱۰ ساله .....
۱۱۴۷۹	۱۱۸۴۳	۲۳۳۲۲	۲۰۴۳۸	۲۱۲۲۲	۴۱۶۶۰	۱۰ ساله .....
۱۲۱۷۲	۱۲۳۱۱	۲۴۴۸۳	۲۱۳۳۵	۲۱۶۱۷	۴۲۹۵۲	۱۱ ساله .....
۱۱۰۶۹	۱۱۴۴۹	۲۲۵۱۸	۱۹۵۰۳	۲۰۲۲۵	۳۹۷۲۸	۱۲ ساله .....
۱۱۶۸۸	۱۱۸۱۹	۲۳۵۰۷	۲۰۲۹۴	۲۰۸۵۵	۴۱۱۴۹	۱۳ ساله .....
۱۱۶۰۶	۱۲۱۸۷	۲۳۷۹۳	۲۰۳۲۲	۲۱۰۲۶	۴۱۳۴۸	۱۴ ساله .....
۵۹۶۱۳	۶۰۶۷۳	۱۲۰۲۸۶	۱۰۱۲۷۰	۱۰۵۰۱۶	۲۰۶۲۸۶	۱۹-۱۵ ساله .....
۱۱۸۵۷	۱۲۲۱۲	۲۴۰۶۹	۲۰۲۵۳	۲۱۱۳۴	۴۱۳۸۷	۱۵ ساله .....
۱۱۹۹۱	۱۲۴۳۰	۲۴۴۲۱	۲۰۵۳۹	۲۱۵۷۷	۴۲۱۱۶	۱۶ ساله .....
۱۱۸۶۳	۱۲۵۳۹	۲۴۴۰۲	۲۰۲۸۳	۲۱۶۱۸	۴۱۹۰۱	۱۷ ساله .....
۱۱۸۳۳	۱۲۳۵۶	۲۴۱۸۹	۱۹۹۷۹	۲۰۹۳۷	۴۰۹۱۶	۱۸ ساله .....

۳-۳- جمعیت برحسب جنس، سن و وضع سکونت: آبان ۱۳۹۵ (دنباله)

ساکن در نقاط شهری			جمع			سن
زن	مرد	مرد و زن	زن	مرد	مرد و زن	
۱۲۰۶۹	۱۱۱۳۶	۲۳۲۰۵	۲۰۲۱۶	۱۹۷۵۰	۳۹۹۶۶	..... ساله ۱۹
۶۹۵۷۷	۶۶۰۶۱	۱۳۵۶۳۸	۱۱۶۷۱۳	۱۱۸۳۶۹	۲۳۵۰۸۲	..... ساله ۲۰-۲۴
۱۲۱۱۱	۱۱۲۴۱	۲۳۳۵۲	۲۰۵۳۴	۲۰۱۳۵	۴۰۶۶۹	..... ساله ۲۰
۱۲۹۰۰	۱۲۲۳۲	۲۵۱۳۲	۲۱۵۲۴	۲۲۰۴۴	۴۳۵۶۸	..... ساله ۲۱
۱۳۶۶۷	۱۳۰۸۲	۲۶۷۴۹	۲۲۷۱۳	۲۳۱۴۷	۴۵۸۶۰	..... ساله ۲۲
۱۴۷۵۴	۱۳۹۱۴	۲۸۶۶۸	۲۴۹۶۳	۲۴۹۹۱	۴۹۹۵۴	..... ساله ۲۳
۱۶۱۴۵	۱۵۵۹۲	۳۱۷۳۷	۲۶۹۷۹	۲۸۰۵۲	۵۵۰۳۱	..... ساله ۲۴
۹۵۶۱۵	۹۳۴۵۱	۱۸۹۰۶۶	۱۵۸۸۷۴	۱۶۴۱۱۶	۳۲۳۹۹۰	..... ساله ۲۵-۲۹
۱۷۸۳۵	۱۷۰۰۰	۳۴۸۳۵	۳۰۰۸۰	۳۰۶۶۹	۶۰۷۴۹	..... ساله ۲۵
۱۸۴۹۵	۱۸۰۶۴	۳۶۵۵۹	۳۰۹۱۳	۳۲۰۲۶	۶۲۹۳۹	..... ساله ۲۶
۱۹۵۴۳	۱۹۲۷۶	۳۸۸۱۹	۳۲۳۰۹	۳۳۶۱۳	۶۵۹۲۲	..... ساله ۲۷
۱۹۳۲۵	۱۸۹۳۵	۳۸۲۶۰	۳۱۷۹۰	۳۲۸۴۷	۶۴۶۳۷	..... ساله ۲۸
۲۰۴۱۷	۲۰۱۷۶	۴۰۵۹۳	۳۳۷۸۲	۳۴۹۶۱	۶۸۷۴۳	..... ساله ۲۹
۱۱۰۰۳۴	۱۰۹۸۳۶	۲۱۹۸۷۰	۱۷۹۳۰۰	۱۸۵۳۷۴	۳۶۴۶۷۴	..... ساله ۳۰-۳۴
۲۲۰۷۰	۲۲۰۱۳	۴۴۰۸۳	۳۶۱۴۶	۳۷۴۳۶	۷۳۵۸۲	..... ساله ۳۰
۲۲۸۳۲	۲۲۶۰۵	۴۵۴۳۷	۳۷۳۷۸	۳۸۲۸۵	۷۵۶۶۳	..... ساله ۳۱
۲۳۱۷۱	۲۳۰۸۳	۴۶۲۵۴	۳۷۵۹۷	۳۸۷۸۰	۷۶۳۷۷	..... ساله ۳۲
۲۱۳۶۶	۲۱۲۷۵	۴۲۶۴۱	۳۴۵۲۷	۳۵۸۸۸	۷۰۴۱۵	..... ساله ۳۳
۲۰۵۹۵	۲۰۸۶۰	۴۱۴۵۵	۳۳۶۵۲	۳۴۹۸۵	۶۸۶۳۷	..... ساله ۳۴
۸۶۹۱۸	۸۷۳۰۸	۱۷۴۲۲۶	۱۴۳۲۰۱	۱۴۷۵۹۶	۲۹۰۷۹۷	..... ساله ۳۵-۳۹
۲۱۰۰۸	۲۰۸۳۶	۴۱۸۴۴	۳۴۱۲۰	۳۴۹۳۲	۶۹۰۵۲	..... ساله ۳۵
۱۸۵۱۸	۱۹۰۴۵	۳۷۵۶۳	۳۰۰۲۵	۳۱۶۸۲	۶۱۷۰۷	..... ساله ۳۶
۱۶۸۴۸	۱۶۷۴۹	۳۳۵۹۷	۲۷۸۸۱	۲۸۳۱۱	۵۶۱۹۲	..... ساله ۳۷
۱۵۷۴۶	۱۵۵۹۵	۳۱۳۴۱	۲۶۱۲۳	۲۶۷۱۹	۵۲۸۴۲	..... ساله ۳۸

۳-۳- جمعیت برحسب جنس، سن و وضع سکونت: آبان ۱۳۹۵ (دنباله)

ساکن در نقاط شهری			جمع			سن
زن	مرد	مرد و زن	زن	مرد	مرد و زن	
۱۴۷۹۸	۱۵۰۸۳	۲۹۸۸۱	۲۵۰۵۲	۲۵۹۵۲	۵۱۰۰۴	..... ساله ۳۹
<b>۷۱۳۵۵</b>	<b>۷۱۱۲۸</b>	<b>۱۴۲۴۸۳</b>	<b>۱۲۲۷۴۰</b>	<b>۱۲۳۸۶۰</b>	<b>۲۴۶۶۰۰</b>	..... ساله ۴۰-۴۴
۱۴۹۶۴	۱۴۸۲۸	۲۹۷۹۲	۲۵۳۰۸	۲۵۵۶۲	۵۰۸۷۰	..... ساله ۴۰
۱۴۵۹۶	۱۴۴۲۴	۲۹۰۲۰	۲۴۸۷۰	۲۵۰۳۷	۴۹۹۰۷	..... ساله ۴۱
۱۴۵۰۷	۱۴۲۳۳	۲۸۷۴۰	۲۴۹۴۸	۲۵۰۰۵	۴۹۹۵۳	..... ساله ۴۲
۱۳۷۸۲	۱۴۰۰۴	۲۷۷۸۶	۲۳۹۶۱	۲۴۴۶۰	۴۸۴۲۱	..... ساله ۴۳
۱۳۵۰۶	۱۳۶۳۹	۲۷۱۴۵	۲۳۶۵۳	۲۳۷۹۶	۴۷۴۴۹	..... ساله ۴۴
<b>۶۷۳۴۸</b>	<b>۶۸۳۵۷</b>	<b>۱۳۵۷۰۵</b>	<b>۱۱۵۷۵۸</b>	<b>۱۱۶۶۸۸</b>	<b>۲۳۲۴۴۶</b>	..... ساله ۴۵-۴۹
۱۴۳۰۵	۱۴۷۱۸	۲۹۰۲۳	۲۴۸۶۲	۲۵۲۳۲	۵۰۰۹۴	..... ساله ۴۵
۱۳۳۶۶	۱۳۶۴۶	۲۷۰۱۲	۲۳۰۶۴	۲۳۴۸۸	۴۶۵۵۲	..... ساله ۴۶
۱۳۳۲۹	۱۳۴۸۲	۲۶۸۱۱	۲۲۷۷۸	۲۳۲۵۰	۴۶۰۲۸	..... ساله ۴۷
۱۳۸۳۰	۱۳۸۰۲	۲۷۶۳۲	۲۳۶۲۷	۲۳۰۶۰	۴۶۶۸۷	..... ساله ۴۸
۱۲۵۱۸	۱۲۷۰۹	۲۵۲۲۷	۲۱۴۲۷	۲۱۶۵۸	۴۳۰۸۵	..... ساله ۴۹
<b>۵۸۶۱۹</b>	<b>۵۸۱۷۸</b>	<b>۱۱۷۳۹۹</b>	<b>۱۰۰۷۸۹</b>	<b>۹۹۸۱۴</b>	<b>۲۰۰۶۰۳</b>	..... ساله ۵۰-۵۴
۱۲۸۶۸	۱۲۷۷۷	۲۵۶۴۵	۲۲۲۴۵	۲۱۹۰۳	۴۴۱۴۸	..... ساله ۵۰
۱۱۵۹۶	۱۱۷۵۸	۲۳۳۵۴	۱۹۸۸۶	۱۹۷۵۴	۳۹۶۴۰	..... ساله ۵۱
۱۱۲۹۵	۱۱۸۱۳	۲۳۱۰۸	۱۹۶۵۱	۱۹۹۸۲	۳۹۶۳۳	..... ساله ۵۲
۱۱۳۸۱	۱۱۳۱۶	۲۲۶۹۷	۱۹۴۴۳	۱۹۲۷۴	۳۸۷۱۷	..... ساله ۵۳
۱۱۴۷۹	۱۱۱۱۶	۲۲۵۹۵	۱۹۵۶۴	۱۸۹۰۱	۳۸۴۶۵	..... ساله ۵۴
<b>۴۸۹۳۵</b>	<b>۴۸۱۵۳</b>	<b>۹۷۰۸۸</b>	<b>۸۶۱۳۱</b>	<b>۸۲۵۰۱</b>	<b>۱۶۸۶۳۲</b>	..... ساله ۵۵-۵۹
۱۰۸۸۷	۱۰۸۰۳	۲۱۶۹۰	۱۸۶۹۰	۱۸۴۳۵	۳۷۱۲۵	..... ساله ۵۵
۱۰۰۴۷	۹۹۶۶	۲۰۰۱۳	۱۷۶۳۶	۱۶۹۵۸	۳۴۵۹۴	..... ساله ۵۶
۱۰۰۵۹	۹۸۱۷	۱۹۸۷۶	۱۷۵۸۳	۱۷۰۰۸	۳۴۵۹۱	..... ساله ۵۷
۹۴۴۴	۹۲۴۴	۱۸۶۸۸	۱۶۸۳۶	۱۵۶۷۸	۳۲۵۱۴	..... ساله ۵۸

۳-۳- جمعیت برحسب جنس، سن و وضع سکونت: آبان ۱۳۹۵ (دنباله)

ساکن در نقاط شهری			جمع			سن
زن	مرد	مرد و زن	زن	مرد	مرد و زن	
۸۴۹۸	۸۳۲۳	۱۶۸۲۱	۱۵۳۸۶	۱۴۴۲۲	۲۹۸۰۸	..... ۵۹ ساله
۳۶۳۲۹	۳۵۴۸۸	۷۱۸۱۷	۶۵۶۶۸	۶۰۸۹۳	۱۲۶۵۶۱	..... ۶۰-۶۴ ساله
۸۷۱۹	۸۲۰۷	۱۶۹۲۶	۱۵۱۴۵	۱۳۷۵۵	۲۸۹۰۰	..... ۶۰ ساله
۷۶۶۴	۷۹۳۹	۱۵۶۰۳	۱۳۹۴۰	۱۳۵۳۶	۲۷۴۷۶	..... ۶۱ ساله
۶۹۷۱	۶۹۸۶	۱۳۹۵۷	۱۲۷۵۶	۱۲۱۴۲	۲۴۸۹۸	..... ۶۲ ساله
۶۶۵۱	۶۲۹۰	۱۲۹۴۱	۱۲۱۳۹	۱۰۸۴۴	۲۲۹۸۳	..... ۶۳ ساله
۶۳۲۴	۶۰۶۶	۱۲۳۹۰	۱۱۶۸۸	۱۰۶۱۶	۲۲۳۰۴	..... ۶۴ ساله
۲۵۱۲۴	۲۴۷۵۳	۴۹۸۷۷	۴۷۷۹۸	۴۴۰۵۴	۹۱۸۵۲	..... ۶۵-۶۹ ساله
۶۰۷۶	۵۸۱۷	۱۱۸۹۳	۱۱۳۷۴	۱۰۲۳۴	۲۱۶۰۸	..... ۶۵ ساله
۵۳۳۷	۵۲۸۱	۱۰۶۱۸	۱۰۱۰۳	۹۲۸۱	۱۹۳۸۴	..... ۶۶ ساله
۵۰۷۳	۵۰۹۹	۱۰۱۷۲	۹۷۵۶	۹۱۴۴	۱۸۹۰۰	..... ۶۷ ساله
۴۶۴۷	۴۵۵۶	۹۲۰۳	۹۰۶۰	۸۳۲۵	۱۷۳۸۵	..... ۶۸ ساله
۳۹۹۱	۴۰۰۰	۷۹۹۱	۷۵۰۵	۷۰۷۰	۱۴۵۷۵	..... ۶۹ ساله
۱۵۱۷۶	۱۵۴۷۱	۳۰۶۴۷	۲۹۸۵۳	۲۸۸۲۱	۵۸۶۷۴	..... ۷۰-۷۴ ساله
۳۷۷۶	۳۷۵۲	۷۵۲۸	۷۲۷۲	۶۷۵۴	۱۴۰۲۶	..... ۷۰ ساله
۳۱۶۴	۳۲۹۷	۶۴۶۱	۶۱۸۳	۶۰۲۱	۱۲۲۰۴	..... ۷۱ ساله
۳۰۹۸	۳۰۴۰	۶۱۳۸	۶۰۵۶	۵۷۱۸	۱۱۷۷۴	..... ۷۲ ساله
۲۶۶۰	۲۸۵۸	۵۵۱۸	۵۴۱۲	۵۴۲۹	۱۰۸۴۱	..... ۷۳ ساله
۲۴۷۸	۲۵۲۴	۵۰۰۲	۴۹۳۰	۴۸۹۹	۹۸۲۹	..... ۷۴ ساله
۱۰۵۱۶	۱۰۸۵۸	۲۱۳۷۴	۲۱۵۳۸	۲۲۳۹۱	۴۳۹۲۹	..... ۷۵-۷۹ ساله
۲۵۷۸	۲۴۳۷	۵۰۱۵	۵۰۱۶	۴۷۵۰	۹۷۶۶	..... ۷۵ ساله
۲۱۵۳	۲۳۰۱	۴۴۵۴	۴۴۶۷	۴۶۶۲	۹۱۲۹	..... ۷۶ ساله
۲۰۱۰	۲۱۰۰	۴۱۱۰	۴۱۰۹	۴۳۴۵	۸۴۵۴	..... ۷۷ ساله
۱۸۸۱	۱۹۸۳	۳۸۶۴	۳۸۹۳	۴۱۹۹	۸۰۹۲	..... ۷۸ ساله

۳-۳- جمعیت برحسب جنس، سن و وضع سکونت: آبان ۱۳۹۵ (دنباله)

ساکن در نقاط شهری			جمع			سن
زن	مرد	مرد و زن	زن	مرد	مرد و زن	
۱۸۹۴	۲۰۳۷	۳۹۳۱	۴۰۵۳	۴۴۳۵	۸۴۸۸	..... ۷۹ ساله
<b>۷۵۳۷</b>	<b>۷۸۳۴</b>	<b>۱۵۳۷۱</b>	<b>۱۵۵۹۲</b>	<b>۱۷۴۰۰</b>	<b>۳۲۹۹۲</b>	..... ۸۴-۸۰ ساله
۲۰۸۳	۲۰۱۷	۴۱۰۰	۴۲۸۷	۴۵۳۳	۸۸۲۰	..... ۸۰ ساله
۱۵۲۸	۱۶۲۰	۳۱۴۸	۳۲۳۷	۳۶۰۹	۶۸۴۶	..... ۸۱ ساله
۱۵۱۴	۱۶۱۰	۳۱۲۴	۳۱۵۷	۳۶۰۶	۶۷۶۳	..... ۸۲ ساله
۱۳۰۷	۱۴۵۲	۲۷۵۹	۲۷۳۶	۳۱۵۱	۵۸۸۷	..... ۸۳ ساله
۱۱۰۵	۱۱۳۵	۲۲۴۰	۲۱۷۵	۲۵۰۱	۴۶۷۶	..... ۸۴ ساله
<b>۳۳۹۷</b>	<b>۳۳۸۹</b>	<b>۶۷۸۶</b>	<b>۶۸۰۴</b>	<b>۷۸۳۰</b>	<b>۱۴۶۳۴</b>	..... ۸۹-۸۵ ساله
۱۰۲۹	۱۰۲۶	۲۰۵۵	۲۱۱۶	۲۳۵۰	۴۴۶۶	..... ۸۵ ساله
۶۸۶	۷۴۹	۱۴۳۵	۱۴۸۸	۱۷۱۳	۳۲۰۱	..... ۸۶ ساله
۶۶۹	۶۴۸	۱۳۱۷	۱۲۶۹	۱۴۷۱	۲۷۴۰	..... ۸۷ ساله
۵۴۳	۵۴۱	۱۰۸۴	۱۰۵۰	۱۲۶۲	۲۳۱۲	..... ۸۸ ساله
۴۷۰	۴۲۵	۸۹۵	۸۸۱	۱۰۳۴	۱۹۱۵	..... ۸۹ ساله
<b>۱۲۴۲</b>	<b>۱۲۱۹</b>	<b>۲۴۶۱</b>	<b>۲۴۳۰</b>	<b>۲۹۱۲</b>	<b>۵۳۴۲</b>	..... ۹۴-۹۰ ساله
۴۲۴	۴۴۰	۸۶۴	۸۸۰	۱۰۵۵	۱۹۳۵	..... ۹۰ ساله
۳۲۱	۳۲۶	۶۴۷	۶۱۲	۷۷۹	۱۳۹۱	..... ۹۱ ساله
۲۱۹	۲۳۲	۴۵۱	۴۰۳	۵۱۹	۹۲۲	..... ۹۲ ساله
۱۶۱	۱۴۴	۳۰۵	۳۲۱	۳۶۲	۶۸۳	..... ۹۳ ساله
۱۱۷	۷۷	۱۹۴	۲۱۴	۱۹۷	۴۱۱	..... ۹۴ ساله
<b>۱۹۷</b>	<b>۱۵۹</b>	<b>۳۵۶</b>	<b>۳۵۱</b>	<b>۳۳۹</b>	<b>۶۹۰</b>	..... ۹۹-۹۵ ساله
۹۶	۷۶	۱۷۲	۱۶۲	۱۷۰	۳۳۲	..... ۹۵ ساله
۴۶	۳۴	۸۰	۸۰	۸۴	۱۶۴	..... ۹۶ ساله
۲۶	۲۷	۵۳	۵۷	۴۷	۱۰۴	..... ۹۷ ساله
۱۵	۱۷	۳۲	۲۸	۲۸	۵۶	..... ۹۸ ساله
۱۴	۵	۱۹	۲۴	۱۰	۳۴	..... ۹۹ ساله
۴۰	۳۰	۷۰	۶۸	۵۹	۱۲۷	..... ۱۰۰ (ساله و بیشتر) ..



۳-۳- جمعیت برحسب جنس، سن و وضع سکونت: آبان ۱۳۹۵ (دنباله)

غیرساکن			ساکن در نقاط روستایی			سن
زن	مرد	مرد و زن	زن	مرد	مرد و زن	
۲	۵	۷	۶۸۱۹۲۰	۷۰۴۴۱۷	۱۳۸۶۳۳۷	تمامی سنین .....
۰	۰	۰	۴۴۷۹۹	۴۷۲۱۷	۹۲۰۱۶	۴-۰ ساله .....
۰	۰	۰	۸۳۰۰	۸۷۵۸	۱۷۰۵۸	کمتر از یک ساله .....
۰	۰	۰	۹۲۹۳	۹۵۹۶	۱۸۸۸۹	۱ ساله .....
۰	۰	۰	۹۱۱۶	۹۵۹۷	۱۸۷۱۳	۲ ساله .....
۰	۰	۰	۹۱۰۹	۹۷۰۷	۱۸۸۱۶	۳ ساله .....
۰	۰	۰	۸۹۸۱	۹۵۵۹	۱۸۵۴۰	۴ ساله .....
۰	۰	۰	۴۵۹۳۹	۴۶۷۸۴	۹۲۷۲۳	۹-۵ ساله .....
۰	۰	۰	۹۱۴۴	۹۱۱۶	۱۸۲۶۰	۵ ساله .....
۰	۰	۰	۹۳۵۲	۹۴۹۲	۱۸۸۴۴	۶ ساله .....
۰	۰	۰	۹۳۵۶	۹۳۷۰	۱۸۷۲۶	۷ ساله .....
۰	۰	۰	۹۱۸۸	۹۵۷۱	۱۸۷۵۹	۸ ساله .....
۰	۰	۰	۸۸۹۹	۹۲۳۵	۱۸۱۳۴	۹ ساله .....
۰	۰	۰	۴۳۸۷۸	۴۵۳۳۶	۸۹۲۱۴	۱۴-۱۰ ساله .....
۰	۰	۰	۸۹۵۹	۹۳۷۹	۱۸۳۳۸	۱۰ ساله .....
۰	۰	۰	۹۱۶۳	۹۳۰۶	۱۸۴۶۹	۱۱ ساله .....
۰	۰	۰	۸۴۳۴	۸۷۷۶	۱۷۲۱۰	۱۲ ساله .....
۰	۰	۰	۸۶۰۶	۹۰۳۶	۱۷۶۴۲	۱۳ ساله .....
۰	۰	۰	۸۷۱۶	۸۸۳۹	۱۷۵۵۵	۱۴ ساله .....
۰	۰	۰	۴۱۶۵۷	۴۴۳۴۳	۸۶۰۰۰	۱۹-۱۵ ساله .....
۰	۰	۰	۸۳۹۶	۸۹۲۲	۱۷۳۱۸	۱۵ ساله .....
۰	۰	۰	۸۵۴۸	۹۱۴۷	۱۷۶۹۵	۱۶ ساله .....
۰	۰	۰	۸۴۲۰	۹۰۷۹	۱۷۴۹۹	۱۷ ساله .....
۰	۰	۰	۸۱۴۶	۸۵۸۱	۱۶۷۲۷	۱۸ ساله .....

۳-۳- جمعیت برحسب جنس، سن و وضع سکونت: آبان ۱۳۹۵ (دنباله)

غیرساکن			ساکن در نقاط روستایی			سن
زن	مرد	مرد و زن	زن	مرد	مرد و زن	
.	.	.	۸۱۴۷	۸۶۱۴	۱۶۷۶۱	..... ۱۹ ساله
.	.	.	۴۷۱۳۶	۵۲۳۰۸	۹۹۴۴۴	..... ۲۰-۲۴ ساله
.	.	.	۸۴۲۳	۸۸۹۴	۱۷۳۱۷	..... ۲۰ ساله
.	.	.	۸۶۲۴	۹۸۱۲	۱۸۴۳۶	..... ۲۱ ساله
.	.	.	۹۰۴۶	۱۰۰۶۵	۱۹۱۱۱	..... ۲۲ ساله
.	.	.	۱۰۲۰۹	۱۱۰۷۷	۲۱۲۸۶	..... ۲۳ ساله
.	.	.	۱۰۸۳۴	۱۲۴۶۰	۲۳۲۹۴	..... ۲۴ ساله
.	.	.	۶۳۲۵۹	۷۰۶۶۵	۱۳۳۹۲۴	..... ۲۵-۲۹ ساله
.	.	.	۱۲۲۴۵	۱۳۶۶۹	۲۵۹۱۴	..... ۲۵ ساله
.	.	.	۱۲۴۱۸	۱۳۹۶۲	۲۶۳۸۰	..... ۲۶ ساله
.	.	.	۱۲۷۶۶	۱۴۳۳۷	۲۷۱۰۳	..... ۲۷ ساله
.	.	.	۱۲۴۶۵	۱۳۹۱۲	۲۶۳۷۷	..... ۲۸ ساله
.	.	.	۱۳۳۶۵	۱۴۷۸۵	۲۸۱۵۰	..... ۲۹ ساله
.	.	.	۶۹۲۶۶	۷۵۵۳۸	۱۴۴۸۰۴	..... ۳۰-۳۴ ساله
.	.	.	۱۴۰۷۶	۱۵۴۲۳	۲۹۴۹۹	..... ۳۰ ساله
.	.	.	۱۴۵۴۶	۱۵۶۸۰	۳۰۲۲۶	..... ۳۱ ساله
.	.	.	۱۴۴۲۶	۱۵۶۹۷	۳۰۱۲۳	..... ۳۲ ساله
.	.	.	۱۳۱۶۱	۱۴۶۱۳	۲۷۷۷۴	..... ۳۳ ساله
.	.	.	۱۳۰۵۷	۱۴۱۲۵	۲۷۱۸۲	..... ۳۴ ساله
۱	۱	۲	۵۶۲۸۲	۶۰۲۸۷	۱۱۶۵۶۹	..... ۳۵-۳۹ ساله
.	.	.	۱۳۱۱۲	۱۴۰۹۶	۲۷۲۰۸	..... ۳۵ ساله
.	.	.	۱۱۵۰۷	۱۲۶۳۷	۲۴۱۴۴	..... ۳۶ ساله
.	.	.	۱۱۰۳۳	۱۱۵۶۲	۲۲۵۹۵	..... ۳۷ ساله
۱	۱	۲	۱۰۳۷۶	۱۱۱۲۳	۲۱۴۹۹	..... ۳۸ ساله

۳-۳- جمعیت برحسب جنس، سن و وضع سکونت: آبان ۱۳۹۵ (دنباله)

غیرساکن			ساکن در نقاط روستایی			سن
زن	مرد	مرد و زن	زن	مرد	مرد و زن	
.	.	.	۱۰۲۵۴	۱۰۸۶۹	۲۱۱۲۳	..... ساله ۳۹
.	.	.	۵۱۳۸۵	۵۲۷۳۲	۱۰۶۱۱۷	..... ساله ۴۰-۴۴
.	.	.	۱۰۳۴۴	۱۰۷۳۴	۲۱۰۷۸	..... ساله ۴۰
.	.	.	۱۰۲۷۴	۱۰۶۱۳	۲۰۸۸۷	..... ساله ۴۱
.	.	.	۱۰۴۴۱	۱۰۷۷۲	۲۱۲۱۳	..... ساله ۴۲
.	.	.	۱۰۱۷۹	۱۰۴۵۶	۲۰۶۳۵	..... ساله ۴۳
.	.	.	۱۰۱۴۷	۱۰۱۵۷	۲۰۳۰۴	..... ساله ۴۴
.	۳	۳	۴۸۴۱۰	۴۸۳۲۸	۹۶۷۳۸	..... ساله ۴۵-۴۹
.	۱	۱	۱۰۵۵۷	۱۰۵۱۳	۲۱۰۷۰	..... ساله ۴۵
.	.	.	۹۶۹۸	۹۸۴۲	۱۹۵۴۰	..... ساله ۴۶
.	.	.	۹۴۴۹	۹۷۶۸	۱۹۲۱۷	..... ساله ۴۷
.	.	.	۹۷۹۷	۹۲۵۸	۱۹۰۵۵	..... ساله ۴۸
.	۲	۲	۸۹۰۹	۸۹۴۷	۱۷۸۵۶	..... ساله ۴۹
.	۱	۱	۴۲۱۷۰	۴۱۰۳۳	۸۳۲۰۳	..... ساله ۵۰-۵۴
.	.	.	۹۳۷۷	۹۱۲۶	۱۸۵۰۳	..... ساله ۵۰
.	.	.	۸۲۹۰	۷۹۹۶	۱۶۲۸۶	..... ساله ۵۱
.	.	.	۸۳۵۶	۸۱۶۹	۱۶۵۲۵	..... ساله ۵۲
.	۱	۱	۸۰۶۲	۷۹۵۷	۱۶۰۱۹	..... ساله ۵۳
.	.	.	۸۰۸۵	۷۷۸۵	۱۵۸۷۰	..... ساله ۵۴
۱	.	۱	۳۷۱۹۵	۳۴۳۴۸	۷۱۵۴۳	..... ساله ۵۵-۵۹
۱	.	۱	۷۸۰۲	۷۶۳۲	۱۵۴۳۴	..... ساله ۵۵
.	.	.	۷۵۸۹	۶۹۹۲	۱۴۵۸۱	..... ساله ۵۶
.	.	.	۷۵۲۴	۷۱۹۱	۱۴۷۱۵	..... ساله ۵۷
.	.	.	۷۳۹۲	۶۴۳۴	۱۳۸۲۶	..... ساله ۵۸

۳-۳- جمعیت برحسب جنس، سن و وضع سکونت: آبان ۱۳۹۵ (دنباله)

غیرساکن			ساکن در نقاط روستایی			سن
زن	مرد	مرد و زن	زن	مرد	مرد و زن	
.	.	.	۶۸۸۸	۶۰۹۹	۱۲۹۸۷	..... ۵۹ ساله
.	.	.	۲۹۳۳۹	۲۵۴۰۵	۵۴۷۴۴	..... ۶۰-۶۴ ساله
.	.	.	۶۴۲۶	۵۵۴۸	۱۱۹۷۴	..... ۶۰ ساله
.	.	.	۶۲۷۶	۵۵۹۷	۱۱۸۷۳	..... ۶۱ ساله
.	.	.	۵۷۸۵	۵۱۵۶	۱۰۹۴۱	..... ۶۲ ساله
.	.	.	۵۴۸۸	۴۵۵۴	۱۰۰۴۲	..... ۶۳ ساله
.	.	.	۵۳۶۴	۴۵۵۰	۹۹۱۴	..... ۶۴ ساله
.	.	.	۲۲۶۷۴	۱۹۳۰۱	۴۱۹۷۵	..... ۶۵-۶۹ ساله
.	.	.	۵۲۹۸	۴۴۱۷	۹۷۱۵	..... ۶۵ ساله
.	.	.	۴۷۶۶	۴۰۰۰	۸۷۶۶	..... ۶۶ ساله
.	.	.	۴۶۸۳	۴۰۴۵	۸۷۲۸	..... ۶۷ ساله
.	.	.	۴۴۱۳	۳۷۶۹	۸۱۸۲	..... ۶۸ ساله
.	.	.	۳۵۱۴	۳۰۷۰	۶۵۸۴	..... ۶۹ ساله
.	.	.	۱۴۶۷۷	۱۳۳۵۰	۲۸۰۲۷	..... ۷۰-۷۴ ساله
.	.	.	۳۴۹۶	۳۰۰۲	۶۴۹۸	..... ۷۰ ساله
.	.	.	۳۰۱۹	۲۷۲۴	۵۷۴۳	..... ۷۱ ساله
.	.	.	۲۹۵۸	۲۶۷۸	۵۶۳۶	..... ۷۲ ساله
.	.	.	۲۷۵۲	۲۵۷۱	۵۳۲۳	..... ۷۳ ساله
.	.	.	۲۴۵۲	۲۳۷۵	۴۸۲۷	..... ۷۴ ساله
.	.	.	۱۱۰۲۲	۱۱۵۳۳	۲۲۵۵۵	..... ۷۵-۷۹ ساله
.	.	.	۲۴۳۸	۲۳۱۳	۴۷۵۱	..... ۷۵ ساله
.	.	.	۲۳۱۴	۲۳۶۱	۴۶۷۵	..... ۷۶ ساله
.	.	.	۲۰۹۹	۲۲۴۵	۴۳۴۴	..... ۷۷ ساله
.	.	.	۲۰۱۲	۲۲۱۶	۴۲۲۸	..... ۷۸ ساله

۳-۳- جمعیت برحسب جنس، سن و وضع سکونت: آبان ۱۳۹۵ (دنباله)

غیرساکن			ساکن در نقاط روستایی			سن
زن	مرد	مرد و زن	زن	مرد	مرد و زن	
.	.	.	۲۱۵۹	۲۳۹۸	۴۵۵۷	..... ۷۹ ساله
.	.	.	۱۰۵۵	۹۵۶۶	۱۷۶۲۱	..... ۸۰-۸۴ ساله
.	.	.	۲۲۰۴	۲۵۱۶	۴۷۲۰	..... ۸۰ ساله
.	.	.	۱۷۰۹	۱۹۸۹	۳۶۹۸	..... ۸۱ ساله
.	.	.	۱۶۴۳	۱۹۹۶	۳۶۳۹	..... ۸۲ ساله
.	.	.	۱۴۲۹	۱۶۹۹	۳۱۲۸	..... ۸۳ ساله
.	.	.	۱۰۷۰	۱۳۶۶	۲۴۳۶	..... ۸۴ ساله
.	.	.	۳۴۰۷	۴۴۴۱	۷۸۴۸	..... ۸۵-۸۹ ساله
.	.	.	۱۰۸۷	۱۳۲۴	۲۴۱۱	..... ۸۵ ساله
.	.	.	۸۰۲	۹۶۴	۱۷۶۶	..... ۸۶ ساله
.	.	.	۶۰۰	۸۲۳	۱۴۲۳	..... ۸۷ ساله
.	.	.	۵۰۷	۷۲۱	۱۲۲۸	..... ۸۸ ساله
.	.	.	۴۱۱	۶۰۹	۱۰۲۰	..... ۸۹ ساله
.	.	.	۱۱۸۸	۱۶۹۳	۲۸۸۱	..... ۹۰-۹۴ ساله
.	.	.	۴۵۶	۶۱۵	۱۰۷۱	..... ۹۰ ساله
.	.	.	۲۹۱	۴۵۳	۷۴۴	..... ۹۱ ساله
.	.	.	۱۸۴	۲۸۷	۴۷۱	..... ۹۲ ساله
.	.	.	۱۶۰	۲۱۸	۳۷۸	..... ۹۳ ساله
.	.	.	۹۷	۱۲۰	۲۱۷	..... ۹۴ ساله
.	.	.	۱۵۴	۱۸۰	۳۳۴	..... ۹۵-۹۹ ساله
.	.	.	۶۶	۹۴	۱۶۰	..... ۹۵ ساله
.	.	.	۳۴	۵۰	۸۴	..... ۹۶ ساله
.	.	.	۳۱	۲۰	۵۱	..... ۹۷ ساله
.	.	.	۱۳	۱۱	۲۴	..... ۹۸ ساله
.	.	.	۱۰	۵	۱۵	..... ۹۹ ساله
.	.	.	۲۸	۳۹	۵۷	..... ۱۰۰ ساله و بیشتر ..

مأخذ- مرکز آمار ایران. (ر. م).

-مرکز آمار ایران. دفتر جمعیت، نیروی کار و سرشماری.

۳-۴- جمعیت بر حسب جنس و گروه‌های عمده سنی: آبان ۱۳۹۵

کل استان <sup>(۱)</sup>			گروه‌های عمده سنی
زن	مرد	مرد و زن	
۱۶۲۹۵۱۴	۱۶۵۳۹۹۸	۳۲۸۳۵۱۲	جمع .....
۲۰۱۱۷	۲۱۳۰۹	۴۱۴۲۶	اطفال (کمتر از یک سال) .....
۱۰۷۱۳۶	۱۱۱۶۷۸	۲۱۸۸۱۴	نوباوگان (۱-۵ ساله) .....
۱۰۵۹۹۹	۱۰۹۲۵۵	۲۱۵۲۵۴	کودکان (۱۰-۶ ساله) .....
۸۱۴۵۴	۸۳۷۲۳	۱۶۵۱۷۷	نوجوانان (۱۱-۱۴ ساله) .....
۲۱۷۹۸۳	۲۲۳۳۸۵	۴۴۱۳۶۸	جوانان (۱۵-۲۴ ساله) .....
۹۷۲۴۶۱	۹۸۰۸۴۲	۱۹۵۳۳۰۳	میانسالان (۲۵-۶۴ ساله) .....
۱۲۴۴۳۴	۱۲۳۸۰۶	۲۴۸۲۴۰	بزرگسالان (۶۵ ساله و بیش‌تر) .....

روستایی			شهری			گروه‌های عمده سنی
زن	مرد	مرد و زن	زن	مرد	مرد و زن	
۶۸۱۹۲۰	۷۰۴۴۱۷	۱۳۸۶۳۳۷	۹۴۷۶۶۲	۹۴۹۵۷۶	۱۸۹۷۲۳۸	جمع .....
۸۳۰۰	۸۷۵۸	۱۷۰۵۸	۱۱۸۱۷	۱۲۵۵۱	۲۴۳۶۸	اطفال (کمتر از یک سال) ..
۴۵۶۴۳	۴۷۵۷۵	۹۳۲۱۸	۶۱۴۹۳	۶۴۱۰۳	۱۲۵۵۹۶	نوباوگان (۱-۵ ساله) .....
۴۵۷۵۴	۴۷۰۴۷	۹۲۸۰۱	۶۰۲۴۵	۶۲۲۰۸	۱۲۲۴۵۳	کودکان (۱۰-۶ ساله) .....
۳۴۹۱۹	۳۵۹۵۷	۷۰۸۷۶	۴۶۵۳۵	۴۷۷۶۶	۹۴۳۰۱	نوجوانان (۱۱-۱۴ ساله) .....
۸۸۷۹۳	۹۶۶۵۱	۱۸۵۴۴۴	۱۲۹۱۹۰	۱۲۶۷۳۴	۲۵۵۹۲۴	جوانان (۱۵-۲۴ ساله) .....
۳۹۷۳۰۶	۴۰۸۳۳۶	۸۰۵۶۴۲	۵۷۵۱۵۳	۵۷۲۵۰۱	۱۱۴۷۶۵۴	میانسالان (۲۵-۶۴ ساله) ...
۶۱۲۰۵	۶۰۰۹۳	۱۲۱۲۹۸	۶۳۲۲۹	۶۳۷۱۳	۱۲۶۹۴۲	بزرگسالان (۶۵ ساله و بیش‌تر) .....

(۱) آمار جمعیت غیر ساکن در جمعیت کل استان منظور شده است.

مأخذ- مرکز آمار ایران. (ر. م).

۳-۵- خانوار و جمعیت بر حسب جنس در نقاط شهری و روستایی

جمعیت			تعداد خانوار	شرح
زن	مرد	مرد و زن		
<b>کل استان</b>				
...	...	۸۲۵۱۰۹	۱۹۰۰۴۴	آبان ۱۳۳۵ .....
۶۱۷۷۶۲	۶۳۲۳۲۸	۱۲۵۰۰۹۰	۲۱۹۵۸۳	آبان ۱۳۴۵ .....
۷۹۹۷۴۲	۷۹۶۸۲۳	۱۵۹۶۵۶۵	۲۹۶۸۹۸	آبان ۱۳۵۵ .....
۱۱۳۱۹۵۹	۱۱۴۲۸۰۴	۲۲۷۴۷۶۳	۴۳۱۷۴۴	مهر ۱۳۶۵ <sup>(۱)</sup> .....
...	...	...	...	مهر ۱۳۷۰ <sup>(۱)</sup> .....
۱۳۰۵۱۶۷	۱۲۹۶۸۴۱	۲۶۰۲۰۰۸	۵۶۹۱۸۲	مهر ۱۳۷۵ <sup>(۱)</sup> .....
۱۴۵۵۵۶۲	۱۴۶۶۸۷۰	۲۹۲۲۴۳۲	۷۸۳۷۳۴	آبان ۱۳۸۵ <sup>(۱)</sup> .....
۱۵۳۱۲۰۸	۱۵۴۲۷۳۵	۳۰۷۳۹۴۳	۹۳۱۴۶۹	آبان ۱۳۹۰ <sup>(۱)</sup> .....
۱۶۲۹۵۸۶	۱۶۵۳۹۹۸	۳۲۸۳۵۸۲	۱۰۱۶۷۹۸	آبان ۱۳۹۵ <sup>(۱)</sup> .....
<b>نقاط شهری</b>				
...	...	۲۰۰۷۰۷	...	آبان ۱۳۳۵ .....
۱۴۶۴۵۲	۱۵۴۲۵۶	۳۰۰۷۰۹	۷۲۸۷۴	آبان ۱۳۴۵ .....
۲۴۸۷۲۴	۲۶۳۰۶۳	۵۱۱۷۸۷	۱۰۳۰۶۹	آبان ۱۳۵۵ .....
۴۴۰۷۳۴	۴۵۲۷۳۹	۸۹۳۴۷۳	۱۸۲۵۹۳	آبان ۱۳۶۵ .....
...	...	...	...	مهر ۱۳۷۰ .....
۵۹۷۲۸۵	۶۰۵۱۸۴	۱۲۰۲۴۶۹	۲۷۲۴۴۵	مهر ۱۳۷۵ .....
۷۷۳۰۶۶	۷۸۱۰۷۷	۱۵۵۴۱۴۳	۴۲۴۴۱۶	آبان ۱۳۸۵ .....
۸۳۹۷۵۱	۸۴۲۴۰۱	۱۶۸۲۱۵۲	۵۱۲۲۳۳	آبان ۱۳۹۰ .....
۹۴۷۶۶۲	۹۴۹۵۷۶	۱۸۹۷۲۳۸	۶۲۴۶۶۱	آبان ۱۳۹۵ .....
<b>نقاط روستایی</b>				
...	...	۶۳۴۴۰۲	...	آبان ۱۳۳۵ <sup>(۲)</sup> .....
۴۷۱۳۰۹	۴۷۸۰۷۲	۹۴۹۳۸۱	۱۴۶۷۰۹	آبان ۱۳۴۵ <sup>(۲)</sup> .....
۵۵۱۰۱۸	۵۳۳۷۶۰	۱۰۸۴۷۷۸	۱۹۳۸۲۹	آبان ۱۳۵۵ <sup>(۲)</sup> .....
۶۹۱۲۲۵	۶۹۰۰۶۵	۱۳۸۱۲۹۰	۲۴۹۱۵۱	آبان ۱۳۶۵ .....
...	...	...	...	مهر ۱۳۷۰ .....
۷۰۷۸۸۲	۶۹۱۶۵۷	۱۳۹۹۵۳۹	۲۹۶۷۳۷	مهر ۱۳۷۵ .....
۶۸۲۴۹۶	۶۸۵۷۹۳	۱۳۶۸۲۸۹	۳۵۹۳۱۸	آبان ۱۳۸۵ .....
۶۹۱۴۵۷	۷۰۰۳۳۴	۱۳۹۱۷۹۱	۴۱۹۲۳۶	آبان ۱۳۹۰ .....
۶۸۱۹۳۰	۷۰۴۴۱۷	۱۳۸۶۳۳۷	۴۶۰۱۳۱	آبان ۱۳۹۵ .....

(۱) آمار تعداد خانوار و جمعیت غیرساکن در آمار خانوار و جمعیت کل استان منظور شده است.

(۲) آمار خانوار و جمعیت غیرساکن در آمار نقاط روستایی منظور شده است.

مأخذ- مرکز آمار ایران. (ر. م)

۳-۶- خانوار و جمعیت شهرستان‌ها برحسب ساکن و غیرساکن: آبان ۱۳۹۵

ساکن در نقاط شهری		جمع		شهرستان
جمعیت	خانوار	جمعیت	خانوار	
۱۸۹۷۳۳۸	۶۲۴۶۶۱	۳۲۸۳۵۸۲	۱۰۸۴۷۹۸	کل استان .....
۲۴۶۳۵۵	۸۱۴۳۳	۴۰۱۶۳۹	۱۳۳۰۳۴	آمل .....
۳۰۵۵۷۸	۹۹۶۸۸	۵۳۱۹۳۰	۱۷۴۳۵۱	بابل .....
۷۵۷۶۱	۲۴۶۶۶	۱۳۵۱۹۱	۴۴۴۸۲	بابلسر .....
۱۱۷۴۲۰	۳۸۲۹۹	۱۶۸۷۶۹	۵۵۱۴۰	بهشهر .....
۸۴۷۴۷	۲۸۷۴۰	۱۶۶۱۳۲	۵۶۶۳۶	تنکابن .....
۳۵۱۶۶	۱۱۲۱۶	۷۷۵۷۶	۲۵۲۷۸	جویبار .....
۸۲۲۹۲	۲۷۴۷۸	۱۱۶۵۴۲	۳۹۱۰۵	چالوس .....
۵۶۷۱۳	۱۹۳۱۶	۷۴۱۷۹	۲۵۳۱۲	رامسر .....
۳۱۴۵۲۹	۱۰۳۴۷۵	۵۰۴۲۹۸	۱۶۵۴۶۷	ساری .....
۲۵۶۷۸	۸۴۴۶	۴۳۹۱۳	۱۴۹۵۶	سوادکوه .....
۸۶۷۱	۲۸۶۹	۲۴۸۳۴	۸۴۷۶	سوادکوه شمالی .....
۸۰۴۰	۲۶۹۱	۱۹۳۷۶	۶۶۳۶	سیمرغ .....
۲۹۴۰۵	۹۶۵۶	۵۲۸۳۲	۱۷۳۴۵	عباس آباد .....
۳۸۱۵۴	۱۲۶۰۶	۶۰۰۳۱	۲۰۰۶۶	فریدونکنار .....
۲۱۵۲۸۰	۷۱۷۰۸	۳۰۹۱۹۹	۱۰۲۹۵۰	قائم‌شهر .....
۱۳۴۰۱	۴۵۶۵	۲۳۶۴۸	۸۰۶۷	کلاردشت .....
۲۱۳۵۲	۶۸۹۸	۴۰۰۷۸	۱۳۱۴۷	گلوگاه .....
۳۸۵۴۳	۱۲۶۴۷	۹۸۴۰۷	۳۲۸۱۰	محمودآباد .....
۹۲۰۸	۳۰۸۷	۵۵۰۵۳	۱۸۲۵۳	میاندورود .....
۶۰۹۹۱	۱۹۳۵۷	۱۱۹۵۱۱	۳۸۱۷۸	نکا .....
۵۴۲۸۱	۱۷۴۱۷	۱۲۱۵۳۱	۳۹۳۵۰	نور .....
۵۵۶۷۳	۱۸۴۰۳	۱۳۸۹۱۳	۴۵۷۵۹	نوشهر .....

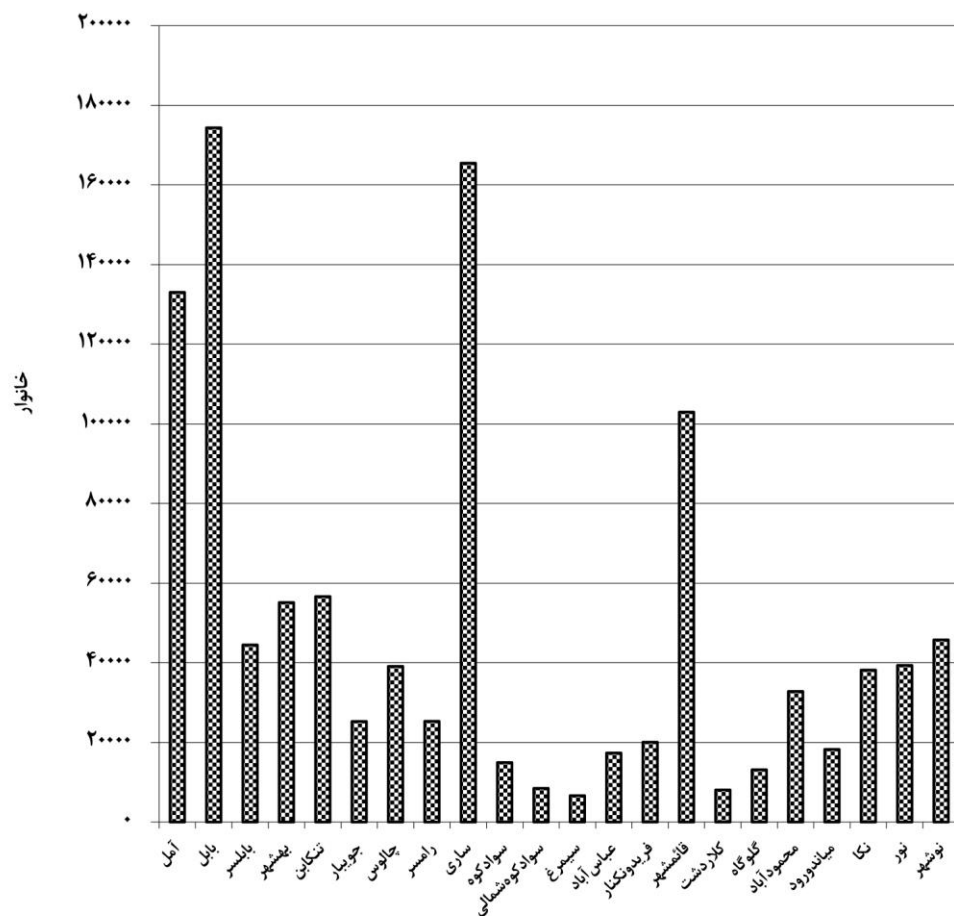


۳-۶- خانوار و جمعیت شهرستانها برحسب ساکن و غیرساکن: آبان ۱۳۹۵ (دنباله)

غیرساکن		ساکن در نقاط روستایی		شهرستان
جمعیت	خانوار	جمعیت	خانوار	
۷	۶	۱۳۸۶۳۳۷	۴۶۰۱۳۱	کل استان .....
۰	۰	۱۵۵۲۸۴	۵۱۶۰۱	آمل .....
۱	۱	۲۲۶۳۵۱	۷۴۶۶۲	بابل .....
۰	۰	۵۹۴۳۰	۱۹۸۱۶	بابلسر .....
۰	۰	۵۱۳۴۹	۱۶۸۴۱	بهشهر .....
۱	۱	۸۱۳۸۴	۲۷۸۹۵	تنکابن .....
۰	۰	۴۲۴۱۰	۱۴۰۶۲	جویبار .....
۰	۰	۳۴۲۵۰	۱۱۶۲۷	چالوس .....
۰	۰	۱۷۴۶۶	۵۹۹۶	رامسر .....
۳	۲	۱۸۹۷۶۶	۶۱۹۹۰	ساری .....
۰	۰	۱۸۲۳۵	۶۵۱۰	سوادکوه .....
۰	۰	۱۶۱۶۳	۵۶۰۷	سوادکوه شمالی .....
۰	۰	۱۱۳۳۶	۳۹۴۵	سیمرغ .....
۰	۰	۲۳۴۲۷	۷۶۸۹	عباس آباد .....
۰	۰	۲۱۸۷۷	۷۴۶۰	فریدونکنار .....
۱	۱	۹۳۹۱۸	۳۱۲۴۱	قائمشهر .....
۰	۰	۱۰۲۴۷	۳۵۰۲	کلاردشت .....
۰	۰	۱۸۷۲۶	۶۲۴۹	گلوگاه .....
۰	۰	۵۹۸۶۴	۲۰۱۶۳	محمودآباد .....
۰	۰	۴۵۸۴۵	۱۵۱۶۶	میاندورود .....
۰	۰	۵۸۵۲۰	۱۸۸۲۱	نکا .....
۰	۰	۶۷۲۵۰	۲۱۹۳۳	نور .....
۱	۱	۸۳۲۳۹	۲۷۳۵۵	نوشهر .....

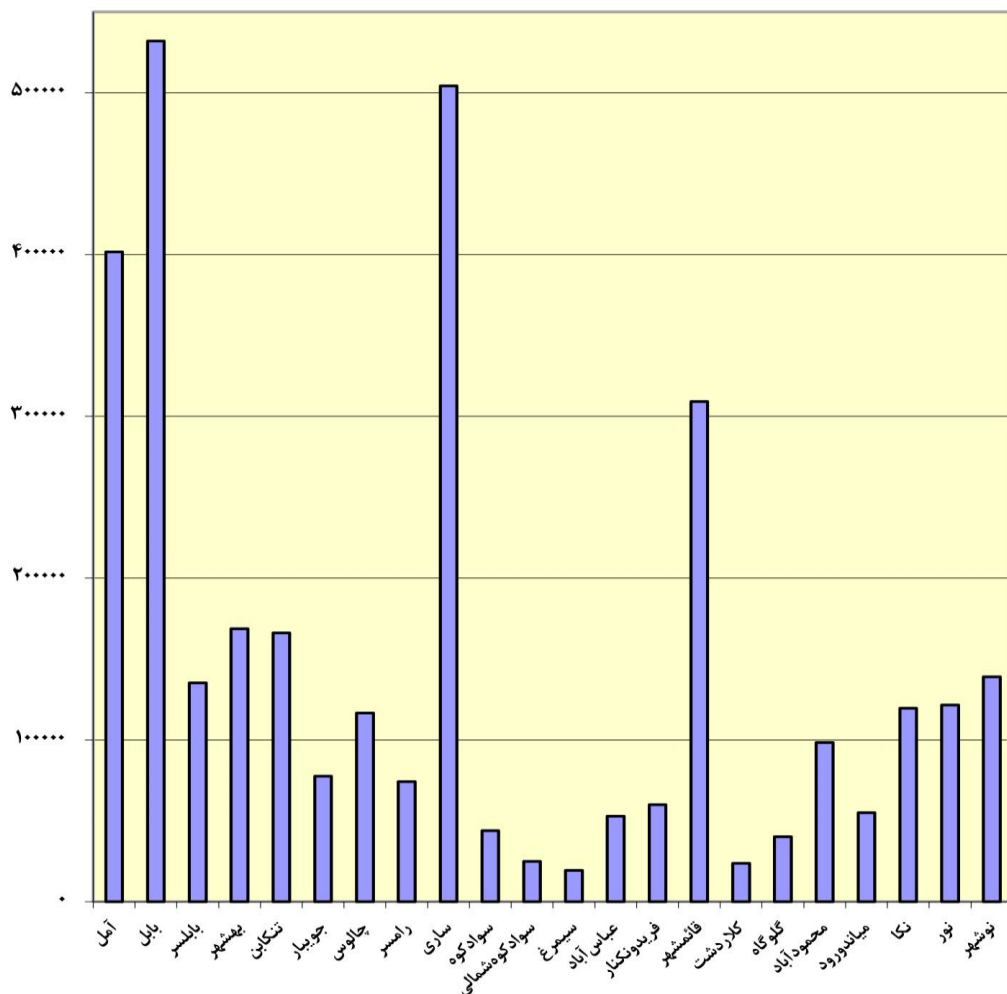
مأخذ- مرکز آمار ایران. (ر. م).

نمودار ۲-۳- تعداد خانوار بر حسب شهرستان: آبان ۱۳۹۵



(منبع: جدول ۶-۳)

نمودار ۳-۳- توزیع جمعیت بر حسب شهرستان : آبان ۱۳۹۵



(منبنا: جدول ۳-۶)

۳-۷- جمعیت برحسب نوع خانوار، جنس و شهرستان: آبان ۱۳۹۵

خانوار ساکن		جمع			شهرستان
خانوار معمولی		زن	مرد	مرد و زن	
زن	مرد	زن	مرد	مرد و زن	
۱۶۲۰۰۶۸	۱۶۳۵۵۵۵	۱۶۲۹۵۸۴	۱۶۵۳۹۹۸	۳۲۸۳۵۸۲	کل استان .....
۱۹۷۹۸۵	۲۰۱۸۳۴	۱۹۹۱۳۷	۲۰۲۵۰۲	۴۰۱۶۳۹	آمل .....
۲۶۲۸۸۲	۲۶۴۴۸۴	۲۶۴۱۵۳	۲۶۷۷۷۷	۵۳۱۹۳۰	بابل .....
۶۵۹۸۲	۶۶۴۸۳	۶۷۷۴۸	۶۷۴۴۳	۱۳۵۱۹۱	بابلسر .....
۸۳۲۰۱	۸۴۳۹۲	۸۳۴۵۰	۸۵۳۱۹	۱۶۸۷۶۹	بهشهر .....
۸۲۳۷۱	۸۲۴۸۹	۸۲۹۱۹	۸۳۲۱۳	۱۶۶۱۳۲	تنکابن .....
۳۸۰۷۱	۳۹۲۶۴	۳۸۱۸۶	۳۹۳۹۰	۷۷۵۷۶	جویبار .....
۵۷۰۵۳	۵۷۷۶۶	۵۷۴۴۵	۵۹۰۹۷	۱۱۶۵۴۲	چالوس .....
۳۶۸۵۶	۳۷۱۵۹	۳۶۹۵۹	۳۷۲۲۰	۷۴۱۷۹	رامسر .....
۲۴۷۸۹۱	۲۴۷۳۵۸	۲۵۰۸۴۷	۲۵۳۴۵۱	۵۰۴۲۹۸	ساری .....
۲۱۷۰۱	۲۲۰۰۱	۲۱۷۱۶	۲۲۱۹۷	۴۳۹۱۳	سوادکوه .....
۱۲۳۵۸	۱۲۳۵۰	۱۲۳۵۹	۱۲۴۷۵	۲۴۸۳۴	سوادکوه شمالی .....
۹۵۸۲	۹۷۱۲	۹۶۲۵	۹۷۵۱	۱۹۳۷۶	سیمرغ .....
۲۵۹۶۷	۲۶۸۳۲	۲۵۹۶۷	۲۶۸۶۵	۵۲۸۳۲	عباس آباد .....
۲۹۴۸۴	۳۰۴۷۶	۲۹۵۰۰	۳۰۵۳۱	۶۰۰۳۱	فریدونکنار .....
۱۵۳۶۹۱	۱۵۴۰۶۵	۱۵۳۹۵۲	۱۵۵۲۴۷	۳۰۹۱۹۹	قائمشهر .....
۱۱۶۶۵	۱۱۹۴۳	۱۱۶۶۷	۱۱۹۸۱	۲۳۶۴۸	کلاردشت .....
۱۹۷۸۹	۲۰۲۱۲	۱۹۸۲۹	۲۰۲۴۹	۴۰۰۷۸	گلوگاه .....
۴۸۲۷۰	۴۹۵۵۶	۴۸۳۶۱	۵۰۰۴۶	۹۸۴۰۷	محمودآباد .....
۲۷۴۰۶	۲۷۶۳۹	۲۷۴۰۶	۲۷۶۴۷	۵۵۰۵۳	میاندورود .....
۵۹۱۴۶	۵۹۷۰۳	۵۹۴۱۷	۶۰۰۹۴	۱۱۹۵۱۱	نکا .....
۶۰۲۶۲	۶۰۸۶۲	۶۰۳۰۳	۶۱۲۲۸	۱۲۱۵۳۱	نور .....
۶۸۴۵۵	۶۸۹۷۵	۶۸۶۳۸	۷۰۲۷۵	۱۳۸۹۱۳	نوشهر .....

۳-۷- جمعیت بر حسب نوع خانوار، جنس و شهرستان: آبان ۱۳۹۵ (دنباله)

خانوار معمولی غیر ساکن		خانوار ساکن				شهرستان
		مؤسسه‌ای		گروهی		
زن	مرد	زن	مرد	زن	مرد	
۲	۵	۷۲۱۸	۱۴۶۵۲	۲۲۹۶	۲۷۸۶	کل استان .....
۰	۰	۷۷۸	۱۱۰	۳۷۴	۵۵۸	آمل .....
۰	۱	۱۰۹۱	۳۰۲۱	۱۸۰	۲۷۱	بابل .....
۰	۰	۱۰۵۱	۷۰۴	۷۱۵	۲۵۶	بابلسر .....
۰	۰	۱۶۸	۷۴۹	۸۱	۱۷۸	بهشهر .....
۰	۱	۵۲۶	۷۰۲	۲۲	۲۱	تنکابن .....
۰	۰	۰	۰	۱۱۵	۱۲۶	جویبار .....
۰	۰	۳۱۲	۱۱۵۶	۸۰	۱۷۵	چالوس .....
۱	۲	۹۲	۴۷	۱۱	۱۴	رامسر .....
۰	۰	۲۵۱۷	۵۴۲۱	۴۳۸	۶۷۰	ساری .....
۰	۰	۱۲	۱۹۴	۳	۲	سوادکوه .....
۰	۰	۰	۱۱۰	۱	۱۵	سوادکوه شمالی .....
۰	۰	۰	۳	۴۳	۳۶	سیمرغ .....
۰	۰	۰	۰	۰	۳۳	عباس آباد .....
۰	۰	۰	۱۴	۱۶	۴۱	فریدونکنار .....
۰	۱	۲۴۱	۱۱۳۱	۲۰	۵۰	قائمشهر .....
۰	۰	۰	۰	۲	۳۸	کلاردشت .....
۰	۰	۰	۰	۴۰	۳۷	گلوگاه .....
۰	۰	۴۱	۴۲۳	۵۰	۶۷	محمودآباد .....
۰	۰	۰	۸	۰	۰	میاندورود .....
۰	۰	۲۵۸	۳۶۷	۱۳	۲۴	نکا .....
۰	۰	۰	۲۶۷	۴۱	۹۹	نور .....
۱	۰	۱۳۱	۲۲۵	۵۱	۷۵	نوشهر .....

مأخذ- مرکز آمار ایران. (ر. م).

۳-۸- خانوارهای معمولی برحسب تعداد افراد در خانوار

سال	جمع	۱ نفر	۲ نفر	۳ نفر
آبان ۱۳۴۵ .....	۲۱۹۵۸۳	...	...	...
آبان ۱۳۵۵ .....	۲۹۶۷۹۰	۱۵۳۶۹	۲۶۹۵۱	۳۲۶۳۴
آبان ۱۳۶۵ .....	۴۳۱۷۰۰	۱۵۴۴۰	۳۵۹۸۵	۴۹۹۹۱
مهر ۱۳۷۰ .....	...	...	...	...
آبان ۱۳۷۵ .....	۵۶۸۸۱۶	۲۱۱۲۸	۵۹۹۸۵	۹۶۸۱۸
آبان ۱۳۸۵ .....	۷۷۵۷۱۳	۳۶۷۹۸	۱۱۹۶۲۱	۱۹۷۸۸۶
آبان ۱۳۹۰ .....	۹۲۷۳۴۹	۶۳۸۵۹	۱۸۳۸۲۸	۲۸۶۲۳۲
آبان ۱۳۹۵ .....	۱۰۸۲۸۳۸	۹۴۰۰۶	۲۶۳۴۰۴	۳۵۷۸۰۹

سال	۴ نفر	۵ نفر	۶ نفر	۷ نفر و بیش تر
آبان ۱۳۴۵ .....	...	...	...	...
آبان ۱۳۵۵ .....	۴۰۱۲۷	۴۳۷۰۳	۴۲۸۷۹	۹۵۱۲۷
آبان ۱۳۶۵ .....	۶۹۳۴۳	۷۳۰۴۰	۶۶۱۰۹	۱۲۱۷۹۲
مهر ۱۳۷۰ .....	...	...	...	...
آبان ۱۳۷۵ .....	۱۱۸۴۵۸	۱۰۸۴۰۰	۸۰۹۵۴	۸۳۰۷۳
آبان ۱۳۸۵ .....	۲۲۴۶۰۱	۱۲۲۰۷۳	۴۷۸۵۴	۲۶۸۸۰
آبان ۱۳۹۰ .....	۲۶۸۷۸۵	۹۲۲۴۵	۲۴۶۳۶	۷۷۶۴
آبان ۱۳۹۵ .....	۲۹۵۱۱۱	۶۱۳۵۱	۹۷۱۶	۲۴۴۱

مأخذ- مرکز آمار ایران. (ر. م.)

۳-۹- جمعیت بر حسب جنس و تابعیت

آبان ۱۳۹۵			آبان ۱۳۹۰			شرح
زن	مرد	مرد و زن	زن	مرد	مرد و زن	
۱۶۲۹۵۸۴	۱۶۵۳۹۹۸	۳۲۸۳۵۸۲	۱۵۳۱۲۰۸	۱۵۴۲۷۳۵	۳۰۷۳۹۴۳	جمع .....
۱۶۲۶۸۹۹	۱۶۵۰۱۸۷	۳۲۷۷۰۸۶	۱۵۲۵۰۱۲	۱۵۳۳۷۳۲	۳۰۵۸۷۴۴	ایران .....
۸۰۵	۱۸۱۸	۲۶۲۳	۳۸۷۲	۶۲۳۹	۱۰۱۱۱	افغانستان .....
۲۳	۳۳	۵۶	۱۰۵	۱۴۶	۲۵۱	عراق .....
۱	۱۳	۱۴	۵۱	۸۳	۱۳۴	پاکستان .....
۰	۰	۰	۸	۱۳	۲۱	ترکیه .....
۲۲	۳۴	۵۶	۱۵۲	۱۷۲	۳۲۴	سایر کشورها <sup>(۱)</sup> .....
۱۸۳۴	۱۹۱۳	۳۷۴۷	۲۰۰۸	۲۳۵۰	۴۳۵۸	اظهار نشده .....

(۱) جمعیت کشورهای ترکمنستان، آذربایجان و ارمنستان در سایر کشورها منظور شده است.  
 مأخذ- مرکز آمار ایران. (ر. م).

۳-۱۰- طبقه‌بندی جمعیتی آبادی‌های دارای سکنه

آبان ۱۳۹۵		آبان ۱۳۹۰		طبقه‌بندی جمعیتی
کل جمعیت <sup>(۱)</sup>	تعداد آبادی	کل جمعیت <sup>(۱)</sup>	تعداد آبادی	
۱۳۷۶۲۳۹	۲۹۱۰	۱۳۷۸۷۵۲	۲۹۶۹	جمع .....
۷۶۱۷۱	۱۲	۵۴۲۲۵	۹	۵۰۰۰ نفر بیش تر .....
۱۵۴۶۴۸	۴۶	۱۶۷۷۶۲	۴۹	۴۹۹۹-۲۵۰۰ نفر .....
۴۴۰۴۵۳	۲۹۶	۴۶۰۷۷۰	۳۱۳	۲۴۹۹-۱۰۰۰ نفر .....
۳۳۱۰۱۴	۴۷۱	۳۳۰۱۶۹	۴۶۵	۹۹۹-۵۰۰ نفر .....
۳۳۹۹۲۴	۱۳۲۳	۳۲۹۷۷۸	۱۲۸۲	۴۹۹-۱۰۰ نفر .....
۲۵۴۲۲	۳۴۲	۲۵۷۶۷	۳۵۰	۹۹-۵۰ نفر .....
۵۹۴۱	۱۵۸	۷۰۹۵	۱۹۷	۴۹-۲۵ نفر .....
۲۶۶۶	۲۶۲	۳۱۸۶	۳۰۴	۲۴-۱ نفر .....

(۱) بدون جمعیت غیرساکن می‌باشد.  
 مأخذ- مرکز آمار ایران. (ر. م).

۱۱-۳- خانوارهای معمولی برحسب جنس و سن سرپرست خانوار و تعداد افراد در خانوار:

آبان ۱۳۹۵

گروه سنی سرپرست خانوار	جمع	انفر	۲ نفر	۳ نفر
جمع .....	۱۰۱۲۸۳۸	۹۴۰۰۶	۲۶۲۴۰۴	۳۵۷۸۰۹
مرد .....	۹۵۵۳۹۹	۲۹۸۲۴	۲۲۵۶۷۹	۳۳۸۸۱۲
کمتر از ۲۰ ساله .....	۸۹۵	۴۱۸	۳۴۶	۱۰۸
۲۰-۲۹ ساله .....	۸۸۷۳۶	۵۲۳۶	۴۰۳۶۸	۴۵۹۳۸
۳۰-۳۹ ساله .....	۲۷۴۳۹۱	۶۰۶۳	۳۹۵۹۸	۱۲۶۹۶۷
۴۰-۴۹ ساله .....	۲۳۱۰۹۲	۳۷۰۵	۱۵۳۱۸	۶۷۲۹۵
۵۰-۵۹ ساله .....	۱۷۹۲۷۱	۳۲۹۲	۴۱۶۱۰	۶۱۸۹۴
۶۰-۶۹ ساله .....	۱۰۳۸۸۱	۳۰۳۹	۴۴۴۴۰	۳۱۲۵۲
۷۰ ساله و بیش تر .....	۱۸۱۰۱۴	۱۱۱۱۰	۸۸۴۳۹	۴۶۶۱۰
نامشخص .....	۰	۰	۰	۰
زن .....	۱۲۷۴۳۹	۶۴۱۸۲	۳۶۷۲۵	۱۸۹۹۷
کمتر از ۲۰ ساله .....	۳۷۴	۲۹۷	۵۸	۱۶
۲۰-۲۹ ساله .....	۴۵۲۳	۲۴۷۲	۱۶۰۷	۳۷۵
۳۰-۳۹ ساله .....	۱۴۱۴۴	۴۲۲۶	۶۱۸۳	۳۰۴۱
۴۰-۴۹ ساله .....	۱۹۲۸۶	۵۰۸۵	۶۹۱۹	۵۵۲۶
۵۰-۵۹ ساله .....	۲۵۷۷۵	۹۹۶۴	۸۵۸۷	۴۹۳۸
۶۰-۶۹ ساله .....	۲۷۹۸۷	۱۵۲۴۷	۷۴۲۳	۳۴۰۱
۷۰ ساله و بیش تر .....	۶۳۳۳۷	۴۲۱۳۸	۱۳۳۷۱	۵۱۰۱
نامشخص .....	۰	۰	۰	۰



۱۱-۳- خانوارهای معمولی برحسب جنس و سن سرپرست خانوار و تعداد افراد در خانوار:

آبان ۱۳۹۵ (دنباله)

گروه سنی سرپرست خانوار	۴ نفر	۵ نفر	۶ نفر	۷ نفر و بیش تر
جمع .....	۲۹۵۱۱۱	۶۱۳۵۱	۹۷۱۶	۲۴۴۱
مرد .....	۲۸۹۴۶۶	۵۹۹۳۱	۹۳۶۵	۲۳۲۲
کمتر از ۲۰ ساله .....	۱۹	۴	۰	۰
۲۰-۲۹ ساله .....	۶۶۱۱	۵۰۹	۶۷	۷
۳۰-۳۹ ساله .....	۹۰۸۶۹	۹۸۶۶	۸۹۸	۱۳۰
۴۰-۴۹ ساله .....	۱۱۶۳۲۲	۲۵۲۶۸	۲۷۱۴	۴۷۰
۵۰-۵۹ ساله .....	۵۲۶۸۳	۱۵۹۰۹	۳۰۸۷	۷۹۶
۶۰-۶۹ ساله .....	۱۶۶۰۹	۶۱۵۲	۱۷۵۴	۶۳۵
۷۰ ساله و بیش تر .....	۲۲۹۶۲	۸۳۷۵	۲۵۹۹	۹۱۹
نامشخص .....	۰	۰	۰	۰
زن .....	۵۶۴۵	۱۴۲۰	۳۵۱	۱۱۹
کمتر از ۲۰ ساله .....	۳	۰	۰	۰
۲۰-۲۹ ساله .....	۵۰	۱۹	۰	۰
۳۰-۳۹ ساله .....	۵۹۷	۸۱	۱۰	۶
۴۰-۴۹ ساله .....	۱۴۳۱	۲۶۵	۵۰	۱۰
۵۰-۵۹ ساله .....	۱۶۷۴	۴۵۸	۱۲۳	۳۱
۶۰-۶۹ ساله .....	۱۳۲۱	۴۱۵	۱۲۸	۵۲
۷۰ ساله و بیش تر .....	۱۸۹۰	۵۹۷	۱۶۸	۷۲
نامشخص .....	۰	۰	۰	۰

مأخذ- مرکز آمار ایران. (ر. م).

۱۲-۳- مهاجران وارد شده طی ۵ سال گذشته برحسب سن و محل اقامت قبلی براساس

آخرین جابجایی: آبان ۱۳۹۵

استان محل سرشماری						جمع	گروه سنی
اظهار نشده شهرستان		سایر شهرستان‌های استان		شهرستان محل سرشماری			
شهر	آبادی	شهر	آبادی	شهر	آبادی		
۰	۳	۴۴۳۷	۲۵۵۲۷	۱۱۹۷۰	۴۲۳۷	۹۸۳۷۸	مرد وزن .....
۰	۰	۱۹۵	۱۱۸۳	۵۶۶	۱۹۶	۴۷۸۱	۰-۴ ساله .....
۰	۱	۲۸۹	۱۸۳۲	۹۶۵	۳۳۲	۷۴۶۴	۵-۹ ساله .....
۰	۰	۲۲۶	۱۳۸۰	۷۴۲	۲۶۷	۵۸۶۵	۱۰-۱۴ ساله .....
۰	۰	۳۹۹	۲۳۶۵	۶۹۵	۳۱۱	۸۳۷۳	۱۵-۱۹ ساله .....
۰	۰	۵۶۹	۳۴۷۰	۱۱۲۲	۳۴۳	۱۲۷۱۳	۲۰-۲۴ ساله .....
۰	۰	۸۶۲	۳۹۳۷	۲۱۸۷	۶۶۰	۱۴۳۰۷	۲۵-۲۹ ساله .....
۰	۰	۸۰۷	۴۲۹۱	۲۳۲۰	۷۱۶	۱۵۶۲۱	۳۰-۳۴ ساله .....
۰	۱	۴۰۷	۲۷۲۱	۱۳۶۰	۴۸۱	۱۰۳۹۴	۳۵-۳۹ ساله .....
۰	۱	۲۶۲	۱۶۹۵	۸۳۱	۳۲۵	۶۸۵۶	۴۰-۴۴ ساله .....
۰	۰	۱۶۷	۱۱۲۷	۴۵۵	۲۴۷	۴۴۷۷	۴۵-۴۹ ساله .....
۰	۰	۹۲	۶۱۷	۲۶۱	۱۲۲	۲۹۰۴	۵۰-۵۴ ساله .....
۰	۰	۵۰	۳۶۵	۱۹۵	۸۹	۱۸۲۲	۵۵-۵۹ ساله .....
۰	۰	۳۳	۲۱۷	۹۲	۴۲	۱۰۹۸	۶۰-۶۴ ساله .....
۰	۰	۲۲	۱۴۰	۵۳	۳۴	۷۰۶	۶۵-۶۹ ساله .....
۰	۰	۱۸	۶۲	۳۸	۲۲	۳۹۵	۷۰-۷۴ ساله .....
۰	۰	۳۹	۱۲۵	۸۸	۴۰	۶۰۲	۷۵ ساله و بیش‌تر .....

۱۲-۳- مهاجران وارد شده طی ۵ سال گذشته برحسب سن و محل اقامت قبلی براساس

آخرین جابجایی: آبان ۱۳۹۵ (دنباله)

محل اقامت قبلی	خارج از کشور	اظهاری نشده استان و شهرستان		استان های دیگر				گروه سنی
		آبادی	شهر	اظهاری نشده شهرستان		شهرستان		
				آبادی	شهر	آبادی	شهر	
۲۱۴	۶۴۵	۲	۲۳	۵	۳۲	۲۳۶۶	۴۱۹۲۷	مرد و زن .....
۵	۳۱	۰	۰	۰	۲	۱۵۷	۲۴۴۶	۰-۴ ساله .....
۲۰	۳۰	۰	۰	۰	۳	۲۰۴	۳۷۸۸	۵-۹ ساله .....
۲۴	۳۰	۰	۰	۰	۱	۱۳۰	۳۰۶۵	۱۰-۱۴ ساله .....
۲۷	۳۴	۱	۴	۰	۳	۲۰۹	۴۳۲۵	۱۵-۱۹ ساله .....
۲۳	۵۶	۰	۱۲	۵	۷	۴۱۷	۶۶۸۹	۲۰-۲۴ ساله .....
۱۲	۸۸	۰	۵	۰	۵	۳۸۲	۶۱۶۹	۲۵-۲۹ ساله .....
۱۵	۱۲۲	۰	۰	۰	۶	۳۵۰	۶۹۹۴	۳۰-۳۴ ساله .....
۲۲	۷۶	۰	۱	۰	۲	۲۰۶	۵۱۱۷	۳۵-۳۹ ساله .....
۱۵	۴۹	۰	۰	۰	۱	۱۲۴	۳۵۵۳	۴۰-۴۴ ساله .....
۱۶	۴۰	۱	۰	۰	۰	۶۲	۲۳۶۲	۴۵-۴۹ ساله .....
۶	۳۲	۰	۱	۰	۰	۴۷	۱۷۲۶	۵۰-۵۴ ساله .....
۸	۲۰	۰	۰	۰	۱	۳۰	۱۰۶۴	۵۵-۵۹ ساله .....
۷	۱۱	۰	۰	۰	۱	۲۳	۶۷۲	۶۰-۶۴ ساله .....
۶	۱۲	۰	۰	۰	۰	۹	۴۳۰	۶۵-۶۹ ساله .....
۲	۹	۰	۰	۰	۰	۶	۲۳۸	۷۰-۷۴ ساله .....
۶	۵	۰	۰	۰	۰	۱۰	۲۸۹	۷۵ ساله و بیش تر .....

۱۲-۳- مهاجران وارد شده طی ۵ سال گذشته برحسب سن و محل اقامت قبلی براساس

آخرین جابجایی: آبان ۱۳۹۵ (دنباله)

استان محل سرشماری						جمع	گروه سنی
اظهار نشده شهرستان		سایر شهرستان‌های استان		شهرستان محل سرشماری			
شهر	آبادی	شهر	آبادی	شهر	آبادی		
۰	۳	۲۰۳۹	۱۱۶۵۳	۶۰۳۴	۲۰۹۶	۴۷۹۲۶	مرد.....
۰	۰	۹۰	۶۰۴	۳۰۲	۱۰۵	۲۴۵۷	۰-۴ ساله .....
۰	۱	۱۴۳	۹۲۶	۴۶۱	۱۷۶	۳۷۱۸	۵-۹ ساله .....
۰	۰	۱۰۵	۷۰۹	۴۲۵	۱۳۷	۲۹۹۴	۱۰-۱۴ ساله .....
۰	۰	۱۶۷	۱۱۲۱	۲۵۸	۱۷۸	۴۲۹۳	۱۵-۱۹ ساله .....
۰	۰	۱۷۲	۱۱۷۳	۳۰۲	۱۲۱	۵۱۰۵	۲۰-۲۴ ساله .....
۰	۰	۳۵۴	۱۴۰۰	۱۱۰۴	۲۷۴	۵۹۸۳	۲۵-۲۹ ساله .....
۰	۰	۴۴۶	۱۹۴۱	۱۳۶۵	۳۶۳	۷۶۷۵	۳۰-۳۴ ساله .....
۰	۱	۲۲۳	۱۴۱۳	۷۶۴	۲۵۷	۵۴۰۹	۳۵-۳۹ ساله .....
۰	۰	۱۳۴	۹۲۳	۴۷۰	۱۷۶	۳۷۴۶	۴۰-۴۴ ساله .....
۰	۰	۸۷	۶۴۳	۲۲۷	۱۳۹	۲۵۲۴	۴۵-۴۹ ساله .....
۰	۰	۴۷	۳۵۱	۱۳۵	۶۱	۱۵۹۸	۵۰-۵۴ ساله .....
۰	۰	۲۷	۱۸۴	۱۰۲	۴۸	۹۶۸	۵۵-۵۹ ساله .....
۰	۰	۱۷	۱۱۰	۵۰	۱۸	۵۸۸	۶۰-۶۴ ساله .....
۰	۰	۵	۷۲	۲۳	۱۳	۳۶۵	۶۵-۶۹ ساله .....
۰	۰	۷	۳۴	۱۶	۱۲	۲۲۰	۷۰-۷۴ ساله .....
۰	۰	۱۵	۴۹	۳۰	۱۸	۲۸۱	۷۵ ساله و بیش‌تر.....

۱۲- مهاجران وارد شده طی ۵ سال گذشته برحسب سن و محل اقامت قبلی براساس  
آخرین جابجایی: آبان ۱۳۹۵ (دنباله)

محل اقامت قبلی	خارج از کشور	اظهاری نشده استان و شهرستان		استان های دیگر				گروه سنی
		آبادی	شهر	اظهاری نشده شهرستان		شهرستان		
				آبادی	شهر	آبادی	شهر	
۱۱۳	۳۹۹	۰	۳۰	۳	۱۸	۱۲۱۳	۲۴۳۳۵	مرد
۱	۱۸	۰	۰	۰	۱	۷۴	۱۲۶۲	۰-۴ ساله
۱۶	۱۶	۰	۰	۰	۲	۱۰۶	۱۸۷۱	۵-۹ ساله
۱۸	۱۵	۰	۰	۰	۰	۵۹	۱۵۲۶	۱۰-۱۴ ساله
۱۳	۲۷	۰	۳	۰	۲	۱۱۶	۲۴۰۸	۱۵-۱۹ ساله
۱۳	۳۷	۰	۱۱	۳	۳	۱۸۱	۳۰۸۹	۲۰-۲۴ ساله
۵	۵۲	۰	۴	۰	۵	۲۱۰	۲۵۷۵	۲۵-۲۹ ساله
۸	۸۳	۰	۰	۰	۳	۱۸۴	۳۲۸۲	۳۰-۳۴ ساله
۷	۴۱	۰	۱	۰	۱	۱۰۷	۲۵۹۴	۳۵-۳۹ ساله
۸	۲۸	۰	۰	۰	۰	۷۳	۱۹۳۴	۴۰-۴۴ ساله
۱۰	۲۵	۰	۰	۰	۰	۳۸	۱۳۵۵	۴۵-۴۹ ساله
۲	۲۲	۰	۱	۰	۰	۲۵	۹۵۴	۵۰-۵۴ ساله
۵	۱۰	۰	۰	۰	۰	۱۸	۵۷۴	۵۵-۵۹ ساله
۳	۷	۰	۰	۰	۱	۱۰	۳۷۲	۶۰-۶۴ ساله
۰	۱۰	۰	۰	۰	۰	۲	۲۴۰	۶۵-۶۹ ساله
۱	۵	۰	۰	۰	۰	۴	۱۴۱	۷۰-۷۴ ساله
۲	۳	۰	۰	۰	۰	۶	۱۵۸	۷۵ ساله و بیش تر

۱۲-۳- مهاجران وارد شده طی ۵ سال گذشته برحسب سن و محل اقامت قبلی براساس

آخرین جابجایی: آبان ۱۳۹۵ (دنباله)

استان محل سرشماری						جمع	گروه سنی
اظهار نشده شهرستان		سایر شهرستان‌های استان		شهرستان محل سرشماری			
آبادی	شهر	آبادی	شهر	آبادی	شهر		
۰	۱	۲۳۹۸	۱۳۸۷۴	۵۹۳۶	۲۱۳۱	۵۰۴۵۴	زن .....
۰	۰	۱۰۵	۵۷۹	۲۶۴	۹۱	۲۳۲۴	۰-۴ ساله .....
۰	۰	۱۴۶	۹۰۶	۵۰۴	۱۵۶	۳۷۴۶	۵-۹ ساله .....
۰	۰	۱۲۱	۶۷۱	۳۱۷	۱۳۰	۲۸۷۱	۱۰-۱۴ ساله .....
۰	۰	۲۳۲	۱۲۴۴	۴۳۷	۱۳۳	۴۰۸۰	۱۵-۱۹ ساله .....
۰	۰	۳۹۷	۲۲۹۷	۸۲۰	۲۲۲	۷۶۰۸	۲۰-۲۴ ساله .....
۰	۰	۵۰۸	۲۵۳۷	۱۰۸۳	۳۸۶	۸۳۲۴	۲۵-۲۹ ساله .....
۰	۰	۳۶۱	۲۳۵۰	۹۵۵	۳۵۳	۷۹۴۶	۳۰-۳۴ ساله .....
۰	۰	۱۸۴	۱۳۰۸	۵۹۶	۲۲۴	۴۹۸۵	۳۵-۳۹ ساله .....
۰	۱	۱۲۸	۷۷۲	۳۶۱	۱۴۹	۳۱۱۰	۴۰-۴۴ ساله .....
۰	۰	۸۰	۴۸۴	۲۲۸	۱۰۸	۱۹۵۳	۴۵-۴۹ ساله .....
۰	۰	۴۵	۲۶۶	۱۲۶	۶۱	۱۳۰۶	۵۰-۵۴ ساله .....
۰	۰	۲۳	۱۸۱	۹۳	۴۱	۸۵۴	۵۵-۵۹ ساله .....
۰	۰	۱۶	۱۰۷	۴۲	۲۴	۵۱۰	۶۰-۶۴ ساله .....
۰	۰	۱۷	۶۸	۳۰	۲۱	۳۴۱	۶۵-۶۹ ساله .....
۰	۰	۱۱	۲۸	۲۲	۱۰	۱۷۵	۷۰-۷۴ ساله .....
۰	۰	۲۴	۷۶	۵۸	۲۲	۳۲۱	۷۵ ساله و بیش‌تر .....

۱۲- مهاجران وارد شده طی ۵ سال گذشته برحسب سن و محل اقامت قبلی براساس  
آخرین جابجایی: آبان ۱۳۹۵ (دنباله)

محل اقامت قبلی	اظهار نشده	خارج از کشور	اظهار نشده استان و شهرستان		استان های دیگر				گروه سنی
			آبادی	شهر	اظهار نشده شهرستان		شهرستان		
					آبادی	شهر	آبادی	شهر	
۱۰۲	۲۴۶	۲	۳	۲	۱۴	۱۱۵۳	۲۴۵۹۲	زن	
۴	۱۳	۰	۰	۰	۱	۸۳	۱۱۸۴	۰-۴ ساله	
۴	۱۴	۰	۰	۰	۱	۹۸	۱۹۱۷	۵-۹ ساله	
۶	۱۵	۰	۰	۰	۱	۷۱	۱۵۳۹	۱۰-۱۴ ساله	
۱۴	۷	۱	۱	۰	۱	۹۳	۱۹۱۷	۱۵-۱۹ ساله	
۱۰	۱۹	۰	۱	۲	۴	۲۳۶	۳۶۰۰	۲۰-۲۴ ساله	
۷	۳۶	۰	۱	۰	۰	۱۷۲	۳۵۹۴	۲۵-۲۹ ساله	
۷	۳۹	۰	۰	۰	۳	۱۶۶	۳۷۱۲	۳۰-۳۴ ساله	
۱۵	۳۵	۰	۰	۰	۱	۹۹	۲۵۲۳	۳۵-۳۹ ساله	
۷	۲۱	۰	۰	۰	۱	۵۱	۱۶۱۹	۴۰-۴۴ ساله	
۶	۱۵	۱	۰	۰	۰	۲۴	۱۰۰۷	۴۵-۴۹ ساله	
۴	۱۰	۰	۰	۰	۰	۲۲	۷۷۲	۵۰-۵۴ ساله	
۳	۱۰	۰	۰	۰	۱	۱۲	۴۹۰	۵۵-۵۹ ساله	
۴	۴	۰	۰	۰	۰	۱۳	۳۰۰	۶۰-۶۴ ساله	
۶	۲	۰	۰	۰	۰	۷	۱۹۰	۶۵-۶۹ ساله	
۱	۴	۰	۰	۰	۰	۲	۹۷	۷۰-۷۴ ساله	
۴	۲	۰	۰	۰	۰	۴	۱۳۱	۷۵ ساله و بیش تر	

مأخذ - مرکز آمار ایران. (ر. م.)

۱۳-۳- مهاجران وارد شده طی ۵ سال گذشته برحسب وضع سکونت، محل اقامت فعلی و

محل اقامت قبلی (براساس آخرین جابجایی): آبان ۱۳۹۵

استان محل سرشماری						جمع	شهرستان
اظهارنشدۀ شهرستان		سایر شهرستان‌های استان		شهرستان محل سرشماری			
آبادی	شهر	آبادی	شهر	آبادی	شهر		
.	۳	۶۳۹۲	۳۳۱۸۵	۲۰۷۲۷	۱۷۱۰۴	۱۴۸۲۶۹	جمع .....
.	.	۹۶۰	۲۹۹۱	۳۰۸۰	۲۸۰۰	۱۷۰۷۳	آمل .....
.	.	۶۰۲	۳۹۷۸	۴۲۳۷	۳۱۳۱	۲۰۸۷۱	بابل .....
.	.	۵۹۱	۳۳۰۱	۶۰۲	۹۰۶	۱۰۷۳۶	بابلسر .....
.	.	۲۵۸	۱۰۴۴	۵۵۵	۵۷۲	۴۸۹۲	بهشهر .....
.	۳	۱۹۵	۱۴۸۰	۱۱۲۳	۱۶۸۷	۹۶۲۳	تنکابن .....
.	.	۶۲	۳۸۷	۲۴۱	۸۴	۱۳۳۸	جویبار .....
.	.	۱۸۰	۱۴۶۶	۳۳۷	۵۰۳	۶۲۲۴	چالوس .....
.	.	۴۸	۵۲۰	۲۰۶	۳۴۰	۳۶۶۷	رامسر .....
.	.	۱۱۴۲	۶۰۸۹	۳۴۲۸	۲۶۴۵	۲۴۹۵۳	ساری .....
.	.	۳۷	۸۱۵	۱۳۴	۱۸۱	۱۸۳۷	سوادکوه .....
.	.	۱۷	۴۸۰	۱۴۸	۴۵	۱۱۱۷	سوادکوه شمالی .....
.	.	۶۰	۳۹۰	۵۱	۳۶	۸۰۹	سیمرغ .....
.	.	۱۴۴	۵۴۴	۳۵۹	۴۴۹	۳۴۵۵	عباس‌آباد .....
.	.	۲۰۸	۷۳۹	۴۴۱	۲۲۳	۲۶۱۶	فریدونکنار .....
.	.	۶۸۴	۳۴۳۵	۱۳۵۹	۱۱۹۳	۱۲۱۴۴	قائم‌شهر .....
.	.	۴	۱۹۶	۱۹	۲۳	۸۹۷	کلاردشت .....
.	.	۲۴	۲۱۹	۱۰۰	۴۱	۸۴۰	گلوگاه .....
.	.	۲۶۱	۱۲۶۷	۴۹۹	۳۳۶	۴۸۵۹	محمودآباد .....
.	.	۹۰	۲۸۱	۱۴۵	۲۴	۱۰۵۱	میاندورود .....
.	.	۴۶۶	۱۲۳۵	۲۰۵۲	۳۴۸	۵۶۲۱	نکا .....
.	.	۲۰۷	۸۷۴	۶۳۴	۶۹۸	۵۴۱۸	نور .....
.	.	۱۵۲	۱۴۵۴	۹۷۷	۸۳۹	۸۲۲۸	نوشهر .....



۱۳-۳- مهاجران وارد شده طی ۵ سال گذشته برحسب وضع سکونت، محل اقامت فعلی و محل اقامت قبلی (براساس آخرین جابجایی): آبان ۱۳۹۵ (دنباله)

محل اقامت قبلی	محل اقامت فعلی	اظهاری نشده استان و شهرستان		استان‌های دیگر				شهرستان
		آبادی	شهر	اظهاری نشده شهرستان		شهرستان		
				آبادی	شهر	آبادی	شهر	
۳۲۱	۷۹۱	۳	۲۸	۶	۴۶	۴۴۲۲	۶۵۲۴۰	جمع
۲۲	۱۰۹	۰	۶	۰	۲	۵۶۰	۶۵۴۳	آمل
۶۳	۸۰	۰	۱	۱	۲	۳۳۲	۸۴۴۴	بابل
۱۲	۵۸	۰	۰	۳	۴	۳۸۶	۴۸۷۳	بابلسر
۱۳	۱۱	۰	۰	۰	۰	۱۳۲	۲۳۰۷	بهشهر
۳۳	۳۵	۰	۱	۰	۷	۳۸۲	۴۶۷۷	تنکابن
۲۰	۰	۰	۰	۰	۰	۶۶	۴۷۸	جویبار
۱۴	۷۱	۱	۱۲	۰	۸	۱۷۴	۳۴۵۸	چالوس
۹	۱۰	۰	۱	۰	۰	۱۴۸	۲۳۸۵	رامسر
۴۸	۱۶۶	۰	۴	۲	۱۱	۵۶۷	۱۰۸۵۰	ساری
۰	۵	۰	۰	۰	۰	۲۱	۶۴۴	سوادکوه
۰	۰	۰	۰	۰	۰	۲	۴۲۵	سوادکوه شمالی
۰	۰	۰	۰	۰	۰	۱۷	۲۵۵	سیمرغ
۱۳	۲۵	۰	۰	۰	۰	۲۵۷	۱۶۶۴	عباس‌آباد
۲	۱۵	۰	۰	۰	۰	۸۳	۹۰۵	فریدونکنار
۴۱	۴۱	۱	۰	۰	۷	۲۸۹	۵۰۹۴	قائم‌شهر
۰	۹	۰	۰	۰	۰	۲۹	۶۱۷	کلاردشت
۱	۴	۰	۰	۰	۰	۲۴	۴۲۷	گلوگاه
۸	۱۶	۰	۱	۰	۳	۱۹۰	۲۲۷۸	محمودآباد
۱	۰	۰	۰	۰	۰	۱۴۷	۳۶۳	میاندورود
۸	۲	۱	۱	۰	۱	۱۴۳	۱۳۶۴	نکا
۱	۹۹	۰	۰	۰	۰	۱۶۰	۲۷۴۵	نور
۱۲	۳۵	۰	۱	۰	۱	۳۱۳	۴۴۴۴	نوشهر

مأخذ - مرکز آمار ایران. (ر. م).

۱۴-۳- جمعیت ۱۰ ساله و بیش تر بر حسب سن، جنس و وضع زناشویی در نقاط شهری و

روستایی

اظهاری نشده	هرگز ازدواج نکرده	مرد					جمع کل	شرح	
		اظهاری نشده	حداقل یکبار ازدواج کرده		جمع مرد				
			بی همسر	دارای همسر					
		بدلیل طلاق	بدلیل فوت همسر						
۱۳۹۵۱	۳۳۱۸۵۸	۰۰۰	۱۸۲۵	۸۹۰۱	۴۳۲۵۵۱	۴۴۳۲۷۷	۷۸۹۰۸۶	۱۵۷۲۷۲۹	آبان ۱۳۶۵ .....
...	...	...	...	...	...	...	...	...	مهر ۱۳۷۰ .....
۲۴۵۰	۴۴۰۲۲۷	۰۰۰	۱۸۴۰	۹۷۹۶	۵۶۱۲۰۶	۵۷۲۸۴۲	۱۰۱۵۵۱۹	۲۰۴۹۶۶۲	آبان ۱۳۷۵ .....
۴۷۲۹	۴۸۰۶۶۵	۱۶۹	۴۶۷۷	۱۳۷۴۱	۷۶۶۱۲۷	۷۸۴۷۱۴	۱۲۷۰۱۰۸	۲۵۳۷۲۱۳	آبان ۱۳۸۵ .....
۶۴۰	۴۴۵۹۵۷	۵۵	۸۳۷۰	۱۵۸۷۷	۸۶۹۹۵۲	۸۹۴۲۵۴	۱۳۴۰۸۵۱	۲۶۷۷۶۵۹	آبان ۱۳۹۰ .....
۱۸۵	۴۳۳۷۲۳	۱۲	۱۹۱۲۸	۱۷۱۴۶	۹۶۲۷۸۴	۹۹۹۰۷۰	۱۴۳۲۹۷۸	۲۸۴۹۷۴۸	آبان ۱۳۹۵ .....
<b>ساکن در نقاط</b>									
۸۴	۲۵۵۲۹۳	۴	۱۲۰۶۱	۸۴۶۲	۵۴۶۶۵۳	۵۶۷۱۸۰	۸۲۲۵۵۷	۱۶۴۸۱۴۳	شهری .....
۱۴	۵۸۹۰۰	۰	۲۷	۴	۶۶۴	۶۹۵	۵۹۶۰۹	۱۱۷۶۲۳	۱۰-۱۴ ساله .....
۱۱	۵۹۷۰۴	۰	۳۵	۷	۹۱۶	۹۵۸	۶۰۶۷۳	۱۲۰۲۸۶	۱۵-۱۹ ساله .....
۹	۵۵۶۲۰	۰	۲۹۹	۱۵	۱۰۱۱۸	۱۰۴۳۲	۶۶۰۶۱	۱۳۵۶۳۸	۲۰-۲۴ ساله .....
۹	۴۵۴۶۴	۱	۱۲۸۲	۳۷	۴۶۶۵۷	۴۷۹۷۸	۹۳۴۵۱	۱۸۹۰۶۶	۲۵-۲۹ ساله .....
۳	۲۲۶۴۸	۰	۲۵۱۱	۸۷	۸۴۵۸۷	۸۷۱۸۵	۱۰۹۸۳۶	۲۱۹۸۷۰	۳۰-۳۴ ساله .....
۴	۷۲۶۸	۲	۲۳۸۹	۱۲۷	۷۷۵۱۸	۸۰۰۳۶	۸۷۳۰۸	۱۷۴۲۲۶	۳۵-۳۹ ساله .....
۴	۲۵۷۰	۱	۱۷۳۰	۱۶۹	۶۶۶۵۴	۶۸۵۵۴	۷۱۱۲۸	۱۴۲۴۸۳	۴۰-۴۴ ساله .....
۵	۱۴۰۹	۰	۱۲۸۴	۲۷۸	۶۵۳۸۱	۶۶۹۴۳	۶۸۳۵۷	۱۳۵۷۰۵	۴۵-۴۹ ساله .....
۳	۸۱۹	۰	۸۸۳	۳۷۹	۵۶۶۹۶	۵۷۹۵۸	۵۸۷۸۰	۱۱۷۳۹۹	۵۰-۵۴ ساله .....
۴	۴۶۴	۰	۶۹۳	۵۵۵	۴۶۴۳۷	۴۷۶۸۵	۴۸۱۵۳	۹۷۰۸۸	۵۵-۵۹ ساله .....
۶	۲۰۴	۰	۴۲۷	۷۴۹	۳۴۱۰۲	۳۵۲۷۸	۳۵۴۸۸	۷۱۸۱۷	۶۰-۶۴ ساله .....
۱۲	۲۲۳	۰	۵۰۰	۶۰۵۵	۵۶۹۲۳	۶۳۴۷۸	۶۳۷۱۳	۱۲۶۹۴۲	۶۵ ساله و بیش تر ....

۱۴-۳- جمعیت ۱۰ ساله و بیش تر بر حسب سن، جنس و وضع زناشویی در نقاط شهری و

روستایی (دنباله)

اظهاری نشده	هرگز ازدواج نکرده	مرد					جمع مرد	جمع کل	شرح
		حداقل یکبار ازدواج کرده							
		اظهاری نشده	بی همسر		دارای همسر	جمع			
بدلیل طلاق	بدلیل فوت همسر								
۱۰۱	۱۷۸۴۲۹	۱	۷۰۶۴	۸۶۸۴	۴۱۶۱۳۰	۴۳۱۸۸۶	۶۱۰۴۱۶	۱۲۰۱۵۹۸	ساکن در نقاط روستایی.....
۱۶	۴۴۶۱۱	۰	۳۲	۶	۶۷۱	۷۰۹	۴۵۳۳۶	۸۹۲۱۴	..... ۱۰-۱۴ ساله
۸	۴۳۲۰۲	۱	۵۱	۶	۱۰۷۵	۱۱۳۳	۴۴۳۴۳	۸۶۰۰۰	..... ۱۵-۱۹ ساله
۱۱	۴۱۲۳۶	۰	۳۷۲	۱۶	۱۰۶۷۳	۱۱۰۶۱	۵۲۳۰۸	۹۹۴۴۴	..... ۲۰-۲۴ ساله
۱۰	۳۰۰۰۶	۰	۱۱۵۷	۴۱	۳۹۴۵۱	۴۰۶۴۹	۷۰۶۶۵	۱۳۳۹۲۴	..... ۲۵-۲۹ ساله
۱۱	۱۲۵۶۱	۰	۱۶۴۸	۷۵	۶۱۲۴۳	۶۲۹۶۶	۷۵۵۳۸	۱۴۴۸۰۴	..... ۳۰-۳۴ ساله
۶	۳۸۲۳	۰	۱۳۱۹	۱۱۲	۵۵۰۲۷	۵۶۴۵۸	۶۰۲۸۷	۱۱۶۵۶۹	..... ۳۵-۳۹ ساله
۸	۱۴۰۹	۱	۸۹۵	۱۰۸	۵۰۳۱۱	۵۱۳۱۵	۵۲۷۳۲	۱۰۴۱۱۷	..... ۴۰-۴۴ ساله
۴	۷۴۲	۱	۵۵۵	۲۰۱	۴۶۸۲۵	۴۷۵۸۲	۴۸۳۲۸	۹۶۷۳۸	..... ۴۵-۴۹ ساله
۴	۳۵۸	۱	۳۸۸	۲۵۱	۴۰۰۳۱	۴۰۶۷۱	۴۱۰۳۳	۸۳۲۰۳	..... ۵۰-۵۴ ساله
۳	۲۱۳	۰	۲۵۵	۳۷۶	۳۳۵۰۱	۳۴۱۳۲	۳۴۳۴۸	۷۱۵۴۳	..... ۵۵-۵۹ ساله
۶	۱۰۹	۱	۱۴۹	۵۰۰	۲۴۶۴۰	۲۵۲۹۰	۲۵۴۰۵	۵۴۷۴۴	..... ۶۰-۶۴ ساله
۱۴	۱۵۹	۳	۲۴۳	۶۹۹۲	۵۲۶۸۲	۵۹۹۲۰	۶۰۰۹۳	۱۲۱۲۹۸	..... ۶۵ ساله و بیش تر ...
۰	۱	۰	۳	۰	۱	۴	۵	۷	غیر ساکن.....

۱۴-۳- جمعیت ۱۰ ساله و بیش تر بر حسب سن، جنس و وضع زناشویی در نقاط شهری و

روستایی (دنباله)

زن								شرح
اظهاری نشده	هرگز ازدواج نکرده	حداقل یکبار ازدواج کرده					جمع زن	
		اظهاری نشده	بی همسر		دارای همسر	جمع		
			بدلیل طلاق	بدلیل فوت همسر				
۱۲۵۷۸	۲۸۰۴۵۹	...	۲۸۵۴	۴۶۵۳۵	۴۴۱۲۱۷	۴۹۰۶۰۶	۷۸۳۶۴۳	آبان ۱۳۶۵ .....
...	...	...	...	...	...	...	...	مهر ۱۳۷۰ .....
۷۷۳۸	۳۹۶۸۸۰	...	۳۳۹۶	۵۶۶۶۱	۵۶۹۴۶۸	۶۲۹۵۲۵	۱۰۳۴۱۴۳	آبان ۱۳۷۵ .....
۴۳۴۰	۴۰۱۶۲۶	۷۲۷	۸۷۹۴	۷۶۶۵۶	۷۷۴۹۶۲	۸۶۱۱۳۹	۱۲۶۷۱۰۵	آبان ۱۳۸۵ .....
۲۰۰	۳۴۷۸۴۳	۴۰	۱۸۱۲۷	۹۴۷۷۲	۸۷۵۸۲۶	۹۸۸۷۶۵	۱۳۳۶۸۰۸	آبان ۱۳۹۰ .....
۸۷	۳۲۰۸۶۰	۴۱	۳۴۳۳۴	۱۰۰۳۷۰	۹۶۱۰۷۸	۱۰۹۵۸۲۳	۱۴۱۶۷۷۰	آبان ۱۳۹۵ .....
								ساکن در نقاط
۵۸	۱۹۷۰۱۰	۲۹	۲۳۹۹۹	۵۵۶۹۰	۵۴۸۸۰۰	۶۲۸۵۱۸	۸۲۵۵۸۶	شهری .....
۳	۵۷۶۴۶	۱	۱۰	۲	۳۵۲	۳۶۵	۵۸۰۱۴	۱۰-۱۴ ساله .....
۱۱	۵۰۹۷۴	۰	۲۸۵	۱۴	۸۳۲۹	۸۶۲۸	۵۹۶۱۳	۱۵-۱۹ ساله .....
۱۰	۳۳۵۷۶	۰	۱۲۳۳	۸۸	۳۴۶۷۰	۳۵۹۹۱	۶۹۵۷۷	۲۰-۲۴ ساله .....
۵	۲۱۴۰۶	۰	۲۹۲۱	۲۹۱	۷۰۹۹۲	۷۴۲۰۴	۹۵۶۱۵	۲۵-۲۹ ساله .....
۱	۱۴۴۱۰	۶	۴۹۴۳	۷۷۷	۸۹۸۹۷	۹۵۶۲۳	۱۱۰۰۳۴	۳۰-۳۴ ساله .....
۲	۷۹۱۸	۱	۴۳۰۶	۱۱۵۸	۷۳۵۳۳	۷۸۹۹۸	۸۶۹۱۸	۳۵-۳۹ ساله .....
۱	۴۲۷۶	۴	۲۹۸۱	۱۹۰۰	۶۲۱۹۳	۶۷۰۷۸	۷۱۳۵۵	۴۰-۴۴ ساله .....
۳	۲۸۵۸	۱	۲۵۵۷	۳۱۷۸	۵۸۷۵۱	۶۴۴۸۷	۶۷۳۴۸	۴۵-۴۹ ساله .....
۲	۱۸۴۲	۲	۱۹۳۵	۴۶۲۳	۵۰۲۱۵	۵۶۷۷۵	۵۸۶۱۹	۵۰-۵۴ ساله .....
۴	۱۰۶۱	۱	۱۲۶۷	۶۳۳۳	۴۰۲۶۹	۴۷۸۷۰	۴۸۹۳۵	۵۵-۵۹ ساله .....
۵	۵۱۶	۶	۷۳۰	۷۴۳۸	۲۷۶۳۴	۳۵۸۰۸	۳۶۳۲۹	۶۰-۶۴ ساله .....
۱۱	۵۲۷	۷	۸۳۱	۲۹۸۸۸	۳۱۹۶۵	۶۲۶۹۱	۶۳۲۲۹	۶۵ ساله و بیش تر .....

۱۴-۳- جمعیت ۱۰ ساله و بیش تر برحسب سن، جنس و وضع زناشویی در نقاط شهری و روستایی (دنباله)

زن								شرح
اظهاری نشده	هرگز ازدواج نکرده	حداقل یکبار ازدواج کرده				جمع زن	جمع زن	
		اظهاری نشده	بی همسر		دارای همسر			
			بدلیل طلاق	بدلیل فوت همسر				
								ساکن در نقاط
۲۹	۱۲۳۸۴۹	۱۲	۱۰۳۳۵	۴۴۶۸۰	۴۱۲۲۷۷	۴۶۷۳۰۴	۵۹۱۱۸۲	روستایی.....
۳	۴۳۲۷۲	۰	۱۵	۳	۵۸۵	۶۰۳	۴۳۸۷۸	..... ۱۰-۱۴ ساله
۲	۳۰۱۰۷	۱	۳۹۹	۲۲	۱۱۱۲۶	۱۱۵۴۸	۴۱۶۵۷	..... ۱۵-۱۹ ساله
۰	۱۵۶۹۵	۱	۱۰۷۶	۹۸	۳۰۲۶۶	۳۱۴۴۱	۴۷۱۳۶	..... ۲۰-۲۴ ساله
۳	۱۰۴۳۹	۱	۱۶۹۲	۲۱۰	۵۰۹۱۴	۵۲۸۱۷	۶۳۲۵۹	..... ۲۵-۲۹ ساله
۰	۸۳۵۷	۰	۱۹۷۰	۴۷۵	۵۸۴۶۴	۶۰۹۰۹	۶۹۲۶۶	..... ۳۰-۳۴ ساله
۱	۶۰۹۸	۰	۱۴۰۳	۷۴۶	۴۸۰۳۴	۵۰۱۸۳	۵۶۲۸۲	..... ۳۵-۳۹ ساله
۴	۴۴۲۵	۰	۱۱۵۲	۱۲۴۵	۴۴۵۵۹	۴۶۹۵۶	۵۱۳۸۵	..... ۴۰-۴۴ ساله
۰	۲۶۶۵	۰	۹۰۴	۲۲۰۲	۴۲۶۳۹	۴۵۷۴۵	۴۸۴۱۰	..... ۴۵-۴۹ ساله
۰	۱۴۴۲	۰	۶۱۲	۲۹۹۳	۳۷۱۲۳	۴۰۷۲۸	۴۲۱۷۰	..... ۵۰-۵۴ ساله
۵	۷۱۸	۲	۴۵۹	۴۳۷۹	۳۱۶۳۲	۳۶۴۷۲	۳۷۱۹۵	..... ۵۵-۵۹ ساله
۰	۳۰۷	۲	۲۶۵	۵۴۱۷	۲۳۳۴۸	۲۹۰۳۲	۲۹۳۳۹	..... ۶۰-۶۴ ساله
۱۱	۳۲۴	۵	۳۸۸	۲۶۸۹۰	۳۳۵۸۷	۶۰۸۷۰	۶۱۲۰۵	..... ۶۵ ساله و بیش تر ...
۰	۱	۰	۰	۰	۱	۱	۲	غیر ساکن.....

مأخذ- مرکز آمار ایران. (ر. م).

۳-۱۵- میانگین سنی جمعیت برحسب جنس در نقاط شهری و روستایی

سال	کل استان			نقاط شهری		نقاط روستایی	
	مرد و زن	مرد	زن	مرد	زن	مرد	زن
آبان ۱۳۸۵ .....	۳۰/۰۲	۲۹/۹۹	۳۰/۰۶	۲۹/۶۳	۲۹/۳۸	۳۰/۴۰	۳۰/۸۲
آبان ۱۳۹۰ .....	۳۲/۲۸	۳۲/۰۵	۳۲/۵۰	۳۱/۸۳	۳۲/۰۴	۳۲/۳۲	۳۳/۰۵
آبان ۱۳۹۵ .....	۳۴/۰	۳۳/۸	۳۴/۲	۳۳/۶	۳۳/۷	۳۴/۱	۳۴/۸

مأخذ- مرکز آمار ایران. (ر. م).

۳-۱۶- میانه سنی جمعیت برحسب جنس در نقاط شهری و روستایی

سال	کل استان			نقاط شهری		نقاط روستایی	
	مرد و زن	مرد	زن	مرد	زن	مرد	زن
آبان ۱۳۸۵ .....	۲۶/۷۷	۲۶/۷۱	۲۶/۸۴	۲۶/۸۸	۲۶/۳۸	۲۶/۵۳	۲۷/۴۱
آبان ۱۳۹۰ <sup>(۱)</sup> .....	۲۹/۷۱	۲۹/۴۴	۳۰/۰۰	۲۹/۶۰	۲۹/۷۲	۲۹/۲۶	۳۰/۳۶
آبان ۱۳۹۵ .....	۳۳/۰	۳۲/۰	۳۳/۰	۳۳/۰	۳۳/۰	۳۲/۰	۳۳/۰

(۱) میانه سنی براساس داده‌های طبقه‌بندی نشده محاسبه شده است.

مأخذ- مرکز آمار ایران. (ر. م).

۳-۱۷- میانگین سن<sup>(۱)</sup> در اولین ازدواج برحسب جنس در نقاط شهری و روستایی

سال	کل استان		نقاط شهری		نقاط روستایی	
	مرد	زن	مرد	زن	مرد	زن
آبان ۱۳۸۵ .....	۲۵/۴۵	۲۳/۱۵	۲۵/۹۰	۲۳/۱۸	۲۴/۹۴	۲۳/۱۲
آبان ۱۳۹۰ .....	۲۶/۳۰	۲۲/۹۰	۲۶/۹۰	۲۳/۵۰	۲۵/۶۰	۲۲/۲۰
آبان ۱۳۹۵ .....	۲۷/۵	۲۲/۷	۲۷/۹	۲۳/۴	۲۶/۹	۲۱/۶

(۱) میانگین سن در اولین ازدواج با روش هاینال محاسبه شده است.

مأخذ- مرکز آمار ایران. (ر. م).

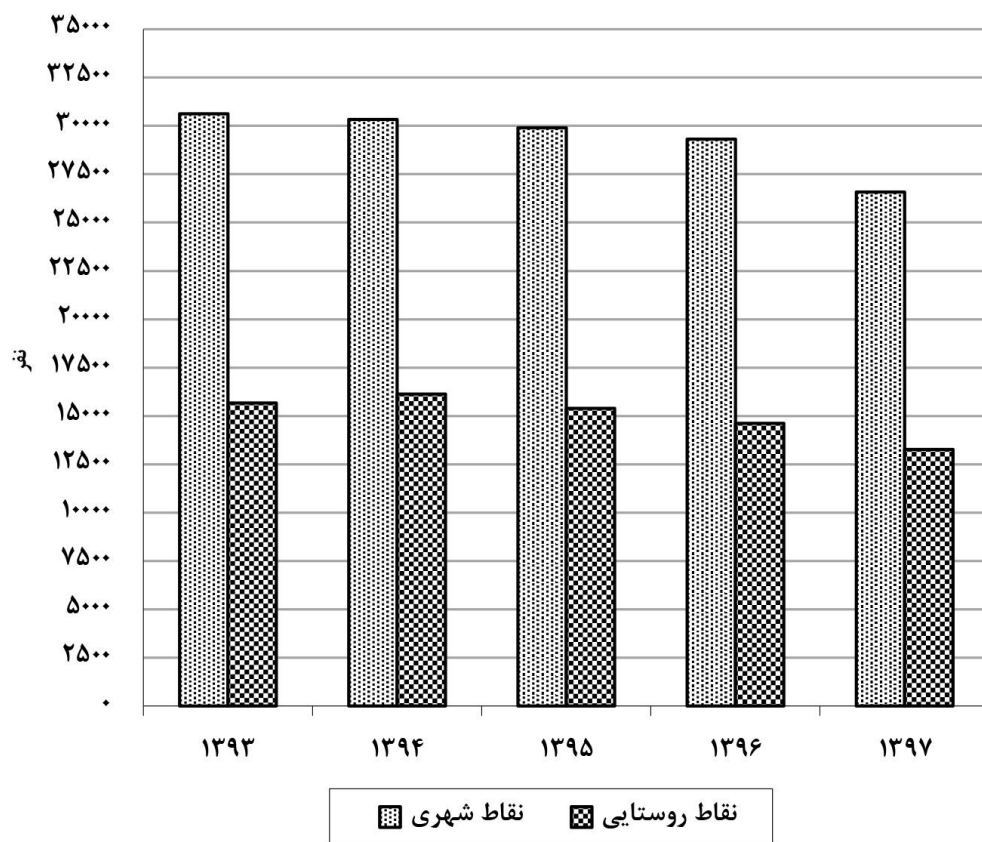
۱۸-۳- ولادت ثبت شده برحسب جنس در نقاط شهری و روستایی

نقاط روستایی			نقاط شهری			جمع			سال و شهرستان
دختر	پسر	پسر و دختر	دختر	پسر	پسر و دختر	دختر	پسر	پسر و دختر	
۹۳۵۶	۹۸۱۹	۱۹۱۷۵	۱۰۹۰۲	۱۱۳۲۵	۲۲۲۲۷	۲۰۲۵۸	۲۱۱۴۴	۴۱۴۰۲	..... ۱۳۸۰
۹۰۰۲	۹۳۵۷	۱۸۳۵۹	۱۱۳۴۶	۱۱۹۲۲	۲۳۲۶۸	۲۰۳۴۸	۲۱۲۷۹	۴۱۶۲۷	..... ۱۳۸۵
۸۰۳۰	۸۲۵۴	۱۶۲۸۴	۱۳۵۲۷	۱۳۸۱۴	۲۷۳۴۱	۲۱۵۵۷	۲۲۰۶۸	۴۳۶۲۵	..... ۱۳۹۰
۷۶۴۹	۸۰۲۰	۱۵۶۶۹	۱۴۸۶۷	۱۵۷۵۷	۳۰۶۲۴	۲۲۵۱۶	۲۳۷۷۷	۴۶۲۹۳	..... ۱۳۹۳
۷۸۶۰	۸۲۷۱	۱۶۱۳۱	۱۴۶۶۲	۱۵۶۷۰	۳۰۳۳۲	۲۲۵۲۲	۲۳۹۴۱	۴۶۴۶۳	..... ۱۳۹۴
۷۴۷۰	۷۹۲۲	۱۵۳۹۲	۱۴۵۵۹	۱۵۳۴۱	۲۹۹۰۰	۲۲۰۲۹	۲۳۲۶۳	۴۵۲۹۲	..... ۱۳۹۵
۷۱۰۲	۷۵۱۶	۱۴۶۱۸	۱۴۳۹۳	۱۴۹۲۱	۲۹۳۱۴	۲۱۴۹۵	۲۲۴۳۷	۴۳۹۳۲	..... ۱۳۹۶
۶۴۲۰	۶۸۴۸	۱۳۲۶۸	۱۲۹۵۷	۱۳۶۲۱	۲۶۵۷۸	۱۹۳۷۷	۲۰۴۶۹	۳۹۱۴۶	..... ۱۳۹۷
۷۳۷	۸۰۳	۱۵۴۰	۱۷۱۳	۱۷۴۰	۳۴۵۳	۲۴۵۰	۲۵۴۳	۴۹۹۳	..... آمل
۱۲۷۵	۱۴۰۵	۲۶۸۰	۱۹۸۹	۲۱۶۷	۴۱۵۶	۳۲۶۴	۳۵۷۲	۶۸۳۶	..... بابل
۲۶۱	۲۳۴	۴۹۵	۶۳۱	۶۲۲	۱۲۵۳	۸۹۲	۸۵۶	۱۷۴۸	..... بابلسر
۲۶۴	۲۸۱	۵۴۵	۸۵۰	۸۶۵	۱۷۱۵	۱۱۱۴	۱۱۴۶	۲۲۶۰	..... بهشهر
۳۶۹	۳۹۳	۷۶۲	۴۴۳	۴۵۴	۸۹۷	۸۱۲	۸۴۷	۱۶۵۹	..... تنکابن
۲۹۰	۲۶۱	۵۵۱	۲۴۶	۲۷۳	۵۱۹	۵۳۶	۵۳۴	۱۰۷۰	..... جویبار
۱۳۷	۱۶۸	۳۰۵	۴۲۲	۴۵۳	۸۷۵	۵۵۹	۶۲۱	۱۱۸۰	..... چالوس
۷۰	۵۹	۱۲۹	۳۰۰	۳۳۱	۶۳۱	۳۷۰	۳۹۰	۷۶۰	..... رامسر
۴۵۷	۴۸۴	۹۴۱	۲۷۳۵	۲۸۷۷	۵۶۱۲	۳۱۹۲	۳۳۶۱	۶۵۵۳	..... ساری
۱۶	۳۰	۴۶	۲۰۲	۲۱۳	۴۱۵	۲۱۸	۲۴۳	۴۶۱	..... سوادکوه
۵۴	۶۸	۱۲۲	۵۹	۵۱	۱۱۰	۱۱۳	۱۱۹	۲۳۲	..... سوادکوه شمالی...
۳۱	۴۰	۷۱	۴۲	۵۱	۹۳	۷۳	۹۱	۱۶۴	..... سیمرغ
۱۰۷	۱۳۱	۲۳۸	۱۷۰	۱۴۷	۳۱۷	۲۷۷	۲۷۸	۵۵۵	..... عباس آباد
۱۲۸	۱۴۷	۲۷۵	۲۵۱	۲۶۲	۵۱۳	۳۷۹	۴۰۹	۷۸۸	..... فریدونکنار
۴۰۷	۴۷۳	۸۸۰	۱۲۸۴	۱۳۸۸	۲۶۷۲	۱۶۹۱	۱۸۶۱	۳۵۵۲	..... قائمشهر
۴۹	۵۹	۱۰۸	۵۰	۵۱	۱۰۱	۹۹	۱۱۰	۲۰۹	..... کلاردشت
۸۵	۹۰	۱۷۵	۱۱۱	۱۳۱	۲۴۲	۱۹۶	۲۲۱	۴۱۷	..... گلوگاه
۳۵۸	۳۴۹	۷۰۷	۲۴۶	۲۶۷	۵۱۳	۶۰۴	۶۱۶	۱۲۲۰	..... محمود آباد
۲۸۳	۲۷۰	۵۵۳	۵۹	۷۹	۱۳۸	۳۴۲	۳۴۹	۶۹۱	..... میاندورود
۳۲۹	۳۴۲	۶۷۱	۵۱۷	۵۴۴	۱۰۶۱	۸۴۶	۸۸۶	۱۷۳۲	..... نکا
۳۹۴	۳۸۲	۷۷۶	۳۳۸	۳۷۰	۷۰۸	۷۳۲	۷۵۲	۱۴۸۴	..... نور
۳۱۹	۳۷۹	۶۹۸	۲۹۹	۲۸۵	۵۸۴	۶۱۸	۶۶۴	۱۲۸۲	..... نوشهر

مأخذ- اداره کل ثبت احوال استان مازندران.

نمودار ۳-۴- متولدین ثبت شده به تفکیک جنس و نقاط شهری و روستایی:

۱۳۹۳-۹۷



(منبع: جدول ۳-۱۸)



۱۹-۳- فوت ثبت شده برحسب جنس در نقاط شهری و روستایی

نقاط روستایی	نقاط شهری	جمع			سال و شهرستان
		زن	مرد	مرد و زن	
...	...	...	...	...	۱۳۸۰
۸۲۴۸	۶۵۹۲	۶۵۷۴	۸۲۶۶	۱۴۸۴۰	۱۳۸۵
۶۷۱۹	۹۱۲۰	۶۸۹۵	۸۹۴۴	۱۵۸۳۹	۱۳۹۰
۷۲۳۸	۱۰۳۲۶	۸۶۲۰	۸۹۴۴	۱۷۵۶۴	۱۳۹۳
۶۵۱۱	۹۴۴۸	۷۳۴۲	۸۶۱۷	۱۵۹۵۹	۱۳۹۴
۶۸۵۲	۹۲۵۳	۷۳۴۰	۸۷۶۵	۱۶۱۰۵	۱۳۹۵
۷۰۱۹	۹۱۴۶	۷۲۹۰	۸۸۷۵	۱۶۱۶۵	۱۳۹۶
<b>۷۴۱۸</b>	<b>۹۱۶۹</b>	<b>۷۶۲۱</b>	<b>۸۹۶۶</b>	<b>۱۶۵۸۷</b>	<b>۱۳۹۷</b>
۸۲۰	۱۰۵۱	۸۶۵	۱۰۰۶	۱۸۷۱	آمل
۱۴۴۴	۱۵۷۷	۱۴۲۳	۱۵۹۸	۳۰۲۱	بابل
۱۹۸	۲۵۴	۲۰۷	۲۴۵	۴۵۲	بابلسر
۲۴۸	۵۷۶	۳۶۲	۴۶۲	۸۲۴	بهشهر
۵۴۱	۴۸۱	۴۶۴	۵۵۸	۱۰۲۲	تنکابن
۱۹۴	۱۵۴	۱۷۶	۱۷۲	۳۴۸	جویبار
۱۹۰	۵۰۴	۳۱۱	۳۸۳	۶۹۴	چالوس
۱۱۵	۳۸۰	۲۲۷	۲۶۸	۴۹۵	رامسر
۱۱۶۲	۱۵۵۵	۱۲۰۹	۱۵۰۸	۲۷۱۷	ساری
۴۵	۱۵۰	۹۸	۹۷	۱۹۵	سوادکوه
۸۴	۶۱	۶۲	۸۳	۱۴۵	سوادکوه شمالی
۵۴	۳۵	۳۶	۵۳	۸۹	سیمرغ
۱۰۳	۱۱۸	۹۱	۱۳۰	۲۲۱	عباس آباد
۱۱۲	۲۱۹	۱۶۳	۱۶۸	۳۳۱	فریدونکنار
۵۴۱	۹۸۳	۶۸۹	۸۳۵	۱۵۲۴	قائمشهر
۸۵	۷۱	۷۶	۸۰	۱۵۶	کلاردشت
۸۳	۱۱۲	۹۳	۱۰۲	۱۹۵	گلوگاه
۲۸۲	۱۸۸	۲۲۴	۲۴۶	۴۷۰	محمود آباد
۱۱۱	۶۰	۸۸	۸۳	۱۷۱	میاندورود
۳۶۵	۱۵۸	۲۶۰	۲۶۳	۵۲۳	نکا
۳۶۷	۲۳۰	۲۶۳	۳۳۴	۵۹۷	نور
۲۷۴	۲۵۲	۲۳۴	۲۹۲	۵۲۶	نوشهر

مأخذ- اداره کل ثبت احوال استان مازندران.

۳- جمعیت ————— سالنامه آماری استان مازندران ۱۳۹۷

۲۰-۳- فوت جاری ثبت شده<sup>(۱)</sup> برحسب جنس و گروه‌های سنی در نقاط شهری و روستایی: ۱۳۹۷

نقاط روستایی			نقاط شهری			جمع			گروه سنی
زن	مرد	مرد و زن	زن	مرد	مرد و زن	زن	مرد	مرد و زن	
۳۳۶۷	۳۷۸۵	۷۱۵۲	۳۹۸۳	۴۹۵۵	۸۹۳۸	۷۳۵۰	۸۷۳۷	۱۶۰۸۷	جمع .....
۲۷	۴۷	۷۴	۷۳	۷۶	۱۴۹	۱۰۰	۱۲۳	۲۲۳	کمتر از یکساله .....
۱۰	۱۶	۲۶	۱۸	۳۲	۵۰	۲۸	۴۸	۷۶	۱-۴ ساله .....
۶	۹	۱۵	۱۱	۱۶	۲۷	۱۷	۲۵	۴۲	۵-۹ ساله .....
۴	۱۲	۱۶	۱۵	۱۶	۳۱	۱۹	۲۸	۴۷	۱۰-۱۴ ساله .....
۶	۵۰	۵۶	۲۳	۶۲	۸۵	۲۹	۱۱۲	۱۴۱	۱۵-۱۹ ساله .....
۲۱	۵۱	۷۲	۳۰	۶۷	۹۷	۵۱	۱۱۸	۱۶۹	۲۰-۲۴ ساله .....
۲۳	۷۰	۹۳	۴۷	۱۰۰	۱۴۷	۷۰	۱۷۰	۲۴۰	۲۵-۲۹ ساله .....
۳۴	۸۷	۱۲۱	۶۰	۱۱۵	۱۷۵	۹۴	۲۰۱	۲۹۵	۳۰-۳۴ ساله .....
۴۳	۷۵	۱۱۸	۶۱	۱۴۹	۲۱۰	۱۰۴	۲۲۴	۳۲۸	۳۵-۳۹ ساله .....
۶۵	۸۹	۱۵۴	۷۵	۱۴۷	۲۲۲	۱۴۰	۲۳۶	۳۷۶	۴۰-۴۴ ساله .....
۶۹	۱۳۰	۱۹۹	۹۹	۱۷۱	۲۷۰	۱۶۸	۳۰۱	۴۶۹	۴۵-۴۹ ساله .....
۱۱۹	۱۳۶	۲۵۵	۱۶۰	۲۷۶	۴۳۶	۲۷۹	۴۱۲	۶۹۱	۵۰-۵۴ ساله .....
۱۳۸	۲۴۰	۳۷۸	۲۱۳	۳۴۱	۵۵۴	۳۵۱	۵۸۱	۹۳۲	۵۵-۵۹ ساله .....
۲۰۵	۲۷۵	۴۸۰	۲۷۳	۴۴۷	۷۲۰	۴۷۸	۷۲۱	۱۱۹۹	۶۰-۶۴ ساله .....
۲۹۴	۲۹۷	۵۹۱	۳۳۲	۴۶۶	۷۹۸	۶۲۶	۷۶۲	۱۳۸۸	۶۵-۶۹ ساله .....
۳۱۸	۳۰۴	۶۲۲	۴۲۴	۴۷۲	۸۹۶	۷۴۲	۷۷۶	۱۵۱۸	۷۰-۷۴ ساله .....
۱۹۷۷	۱۸۸۸	۳۸۶۵	۱۹۹۷	۱۹۳۴	۳۹۳۱	۳۹۷۴	۳۸۲۲	۷۷۹۶	۷۵ ساله و بیش تر .....
۸	۹	۱۷	۷۲	۶۸	۱۴۰	۸۰	۷۷	۱۵۷	نامشخص .....

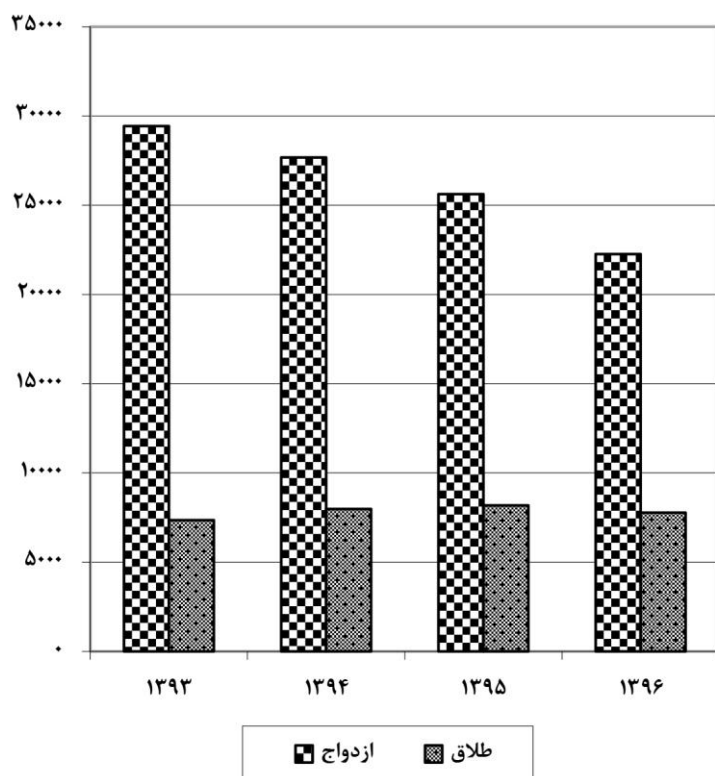
(۱) فوت جاری ثبت شده، منظور فوتی است که در همان سال وقوع فوت، ثبت شود.  
 مأخذ- اداره کل ثبت احوال استان مازندران.

۲۱-۳- ازدواج و طلاق ثبت شده در نقاط شهری و روستایی

نقاط روستایی		نقاط شهری		جمع		سال و شهرستان
ازدواج	طلاق	ازدواج	طلاق	ازدواج	طلاق	
۳۵۸	۱۱۶۹۶	۲۰۷۲	۱۸۷۱۵	۲۴۳۰	۳۰۴۱۱	..... ۱۳۸۰
۴۹۱	۸۹۱۷	۳۶۳۲	۲۵۵۲۳	۴۱۲۳	۳۴۴۴۰	..... ۱۳۸۵
۲۱۸	۷۴۳۴	۶۱۰۸	۲۶۷۵۳	۶۳۲۶	۳۴۱۸۷	..... ۱۳۹۰
۴۳۵	۲۷۹۳	۶۹۱۹	۲۶۶۴۳	۷۳۵۴	۲۹۴۳۶	..... ۱۳۹۳
۱۱۶۲	۴۹۸۱	۶۸۱۷	۲۲۶۹۷	۷۹۷۹	۲۷۶۷۸	..... ۱۳۹۴
۱۱۳۱	۴۴۴۰	۷۰۵۱	۲۱۱۸۳	۸۱۸۲	۲۵۶۲۳	..... ۱۳۹۵
۷۸۹	۲۷۸۶	۶۹۸۵	۱۹۴۷۷	۷۷۷۴	۲۲۲۶۳	..... ۱۳۹۶
<b>۷۴۹</b>	<b>۲۸۲۱</b>	<b>۷۲۶۹</b>	<b>۱۸۷۵۰</b>	<b>۸۰۱۸</b>	<b>۲۱۵۷۱</b>	..... <b>۱۳۹۷</b>
۲۵	۸۵	۹۸۷	۲۶۱۰	۱۰۱۲	۲۶۹۵	..... آمل
۳۹۱	۱۰۵۴	۸۵۷	۲۷۵۴	۱۲۴۸	۳۸۰۸	..... بابل
۴	۶۵	۳۵۳	۵۷۷	۳۵۷	۶۴۲	..... بایلسر
۴۳	۴۴	۴۳۱	۱۱۶۹	۴۷۴	۱۲۱۳	..... بهشهر
۱۰	۲۵	۵۰۱	۱۱۴۲	۵۱۱	۱۱۶۷	..... تنکابن
۴	۳۳	۱۴۸	۴۹۲	۱۵۲	۵۲۵	..... جویبار
۶	۲۰۵	۳۷۵	۹۶۵	۳۸۱	۱۱۷۰	..... چالوس
۰	۹	۱۴۹	۵۱۷	۱۴۹	۵۲۶	..... رامسر
۹	۲۲۷	۱۲۹۶	۳۲۱۰	۱۳۰۵	۳۴۳۷	..... ساری
۹	۷۵	۵۷	۲۰۹	۶۶	۲۸۴	..... سوادکوه
۰	۰	۰	۴۹	۰	۴۹	..... سوادکوه شمالی
۰	۲	۱۰۶	۲۲۵	۱۰۶	۲۲۷	..... سیمرغ
۰	۳۹	۰	۴۸	۰	۸۷	..... عباس آباد
۸۳	۸۶	۱۴۵	۳۱۵	۲۲۸	۴۰۱	..... فریدونکنار
۲۶	۲۷۲	۸۱۲	۱۶۳۷	۸۳۸	۱۹۰۹	..... قائمشهر
۳	۴	۴۴	۱۱۴	۴۷	۱۱۸	..... کلاردشت
۵	۱۱	۸۰	۱۵۵	۸۵	۱۶۶	..... گلوگاه
۱۰	۱۴۴	۱۶۳	۳۹۱	۱۷۳	۵۳۵	..... محمودآباد
۳	۲۵	۶۰	۱۸۶	۶۳	۲۱۱	..... میانرود
۵۴	۱۹۲	۲۱۹	۷۶۷	۲۷۳	۹۵۹	..... نکا
۳۸	۱۸۴	۱۷۵	۷۵۲	۲۱۳	۹۳۶	..... نور
۲۶	۴۰	۳۱۱	۴۶۶	۳۳۷	۵۰۶	..... نوشهر

مأخذ- اداره کل ثبت احوال استان مازندران.

نمودار ۳-۵- ازدواج و طلاق ثبت شده ۱۳۹۳-۹۷



(منبع: جدول ۳-۲۱)

۲۲-۳ ازدواج و طلاق ثبت شده برحسب اختلاف سن زوج نسبت به سن زوجه: ۱۳۹۷

اختلاف سن	ازدواج	طلاق
کل .....	۲۱۵۷۱	۱۰۱۸
بیش از ۲۰ سال بزرگ تر .....	۳۸۸	۱۳۱
(۲۰-۱۶) سال بزرگ تر .....	۳۷۸	۱۱۶
(۱۵-۱۱) سال بزرگ تر .....	۱۶۲۱	۴۸۷
۱۰ سال بزرگ تر .....	۷۲۱	۲۵۲
۹ سال بزرگ تر .....	۹۱۴	۳۰۶
۸ سال بزرگ تر .....	۱۱۳۹	۴۸۲
۷ سال بزرگ تر .....	۱۳۸۴	۵۰۸
۶ سال بزرگ تر .....	۱۴۹۴	۶۳۴
۵ سال بزرگ تر .....	۱۵۴۸	۶۶۰
۴ سال بزرگ تر .....	۱۷۶۱	۶۹۹
۳ سال بزرگ تر .....	۱۷۷۳	۷۱۳
۲ سال بزرگ تر .....	۱۷۰۶	۶۷۸
۱ سال بزرگ تر .....	۱۶۸۳	۵۷۳
بدون اختلاف سن .....	۲۶۵۳	۸۷۵
۱ سال کوچک تر .....	۶۷۰	۲۴۰
۲ سال کوچک تر .....	۴۶۱	۱۷۵
۳ سال کوچک تر .....	۳۳۹	۱۴۰
۴ سال کوچک تر .....	۲۴۳	۹۱
۵ سال کوچک تر .....	۲۰۷	۵۵
۶ سال کوچک تر .....	۱۲۵	۴۸
۷ سال کوچک تر .....	۹۸	۳۹
۸ سال کوچک تر .....	۷۶	۳۲
۹ سال کوچک تر .....	۴۷	۲۱
۱۰ سال کوچک تر .....	۴۴	۱۷
(۱۵-۱۱) سال کوچک تر .....	۸۳	۳۷
(۲۰-۱۶) سال کوچک تر .....	۹	۸
بیش از ۲۰ سال کوچک تر .....	۶	۱

مأخذ- اداره کل ثبت احوال استان مازندران.

۲۳-۳- تعداد طلاق ثبت شده برحسب طول مدت ازدواج<sup>(۱)</sup>

سال و شهرستان	جمع	کمتر از ۱ سال	۱ سال	۲ سال	۳ سال	۴ سال	۵-۹ سال	۱۰-۱۴ سال	۱۵ سال و بیش تر
..... ۱۳۸۰	۲۴۳۰	۰۰۰	۰۰۰	۰۰۰	۰۰۰	۰۰۰	۰۰۰	۰۰۰	۰۰۰
..... ۱۳۸۵	۴۱۲۳	۶۵۶	۵۷۷	۴۳۴	۳۴۰	۰۰۰	۰۰۰	۴۲۱	۵۸۷
..... ۱۳۹۰	۶۳۲۶	۶۶۰	۶۳۵	۶۳۹	۵۶۵	۴۳۳	۱۵۳۶	۸۵۴	۱۰۰۴
..... ۱۳۹۳	۷۳۵۴	۸۵۶	۶۸۴	۶۱۸	۵۳۴	۴۷۸	۱۷۶۵	۱۰۷۱	۱۳۴۸
..... ۱۳۹۴	۷۹۷۹	۸۴۱	۷۲۵	۶۴۶	۶۰۸	۵۲۳	۱۸۷۰	۱۱۹۱	۱۵۷۵
..... ۱۳۹۵	۸۱۸۲	۷۵۱	۶۹۵	۶۷۶	۶۰۴	۴۸۱	۱۹۵۲	۱۳۳۴	۱۶۸۹
..... ۱۳۹۶	۷۷۷۴	۵۹۰	۶۴۱	۵۴۶	۵۷۴	۴۵۵	۱۸۴۸	۱۳۴۵	۱۷۷۵
..... ۱۳۹۷	۸۰۱۸	۴۸۲	۶۰۳	۵۶۳	۵۴۸	۴۹۵	۱۹۵۲	۱۴۵۴	۱۹۲۱
..... آمل	۱۰۱۲	۶۲	۷۵	۷۰	۶۶	۷۴	۲۳۱	۱۷۸	۲۵۶
..... بابل	۱۲۴۸	۱۰۶	۹۴	۹۱	۸۸	۷۶	۳۰۳	۲۱۱	۲۷۹
..... بابلسر	۳۵۷	۲۱	۲۳	۳۵	۲۷	۱۸	۹۴	۶۷	۷۲
..... بهشهر	۴۷۴	۲۱	۲۹	۳۰	۳۱	۲۶	۱۲۷	۸۸	۱۲۲
..... تنکابن	۵۱۱	۲۶	۴۲	۲۹	۳۰	۲۹	۱۲۰	۱۰۴	۱۳۱
..... جویبار	۱۵۲	۱۵	۱۵	۱۶	۱۰	۱۴	۴۴	۱۵	۲۳
..... چالوس	۳۸۱	۱۸	۳۰	۲۹	۳۲	۲۳	۸۹	۷۱	۸۹
..... رامسر	۱۴۹	۵	۱۳	۷	۱۰	۶	۲۸	۳۰	۵۰
..... ساری	۱۳۰۵	۵۶	۹۳	۹۶	۹۳	۸۰	۳۲۸	۲۲۸	۳۳۱
..... سوادکوه	۶۶	۶	۳	۳	۱	۴	۱۳	۱۸	۱۸
..... سوادکوه شمالی	۰	۰	۰	۰	۰	۰	۰	۰	۰
..... سیمرغ	۱۰۶	۶	۶	۶	۷	۵	۳۲	۲۵	۱۹
..... عباس آباد	۰	۰	۰	۰	۰	۰	۰	۰	۰
..... فریدونکنار	۲۲۸	۱۹	۲۳	۱۹	۱۱	۱۶	۵۲	۳۵	۵۳
..... قائمشهر	۸۳۸	۵۱	۶۵	۵۴	۴۴	۳۸	۲۱۶	۱۶۰	۲۱۰
..... کلاردشت	۴۷	۳	۷	۲	۳	۱	۱۰	۹	۱۲
..... گلوگاه	۸۵	۳	۵	۲	۶	۱۲	۲۲	۱۹	۱۶
..... محمودآباد	۱۷۳	۱۱	۲۰	۱۳	۱۶	۱۰	۳۴	۲۸	۴۱
..... میاندورود	۶۳	۴	۳	۵	۸	۵	۱۳	۱۸	۷
..... نکا	۲۷۳	۲۲	۲۲	۲۱	۲۸	۲۳	۶۷	۴۳	۴۷
..... نور	۲۱۳	۱۲	۹	۱۸	۱۳	۱۳	۵۸	۴۳	۴۷
..... نوشهر	۳۳۷	۱۵	۲۶	۱۷	۲۴	۲۲	۷۱	۶۴	۹۸

(۱) تعداد سال‌های کاملی که از زمان وقوع ازدواج گذشته است. مأخذ- اداره کل ثبت احوال استان مازندران.