


فصل چهاردهم :



بازارهای مالی

مقدمه

بانک‌ها، مؤسسات اعتباری، شرکت‌های بیمه و صندوق‌های قرض‌الحسنه مؤسسات مالی استان را تشکیل می‌دهند. که در زیر به روش گردآوری اطلاعات آماری آنها اشاره می‌شود.

۱- پول و بانک

جمع‌آوری آمارهای پولی و بانکی کشور با تأسیس بانک ملی ایران در سال ۱۳۰۷ شروع شد و از سال ۱۳۱۴، با تأسیس اداره‌ی آمار و بررسی‌های اقتصادی در این بانک گسترش یافت. پس از تشکیل بانک مرکزی ایران در سال ۱۳۳۹، این وظیفه به بانک مذکور واگذار شد.

۲- بیمه

شرکت سهامی بیمه ایران در سال ۱۳۱۴ تأسیس شد. جمع‌آوری آمارهای مربوط به بیمه، با تشکیل اداره‌ی آمار و اطلاعات در شرکت مذکور، از سال ۱۳۳۹ شروع شد. این اداره پس از تغییر و تحولاتی چند، در سال ۱۳۴۵، تجدید سازمان یافت و با امکانات گسترده‌تری به جمع‌آوری آمارهای بیمه در کشور پرداخت.

در سال ۱۳۵۰، بیمه مرکزی ایران با هدف هدایت و نظارت فعالیت‌های بیمه تأسیس گردید و تهیه و انتشار آمارهای بیمه به اداره آمار این

سازمان واگذار شد. در حال حاضر، آمارهای مربوط به بیمه مرکزی ایران، با استفاده از اسناد و مدارک شرکت‌های مختلف بیمه، جمع‌آوری و منتشر می‌شود.

۳- سایر فعالیت‌های مالی

علاوه بر موارد فوق، فعالیت‌هایی توسط شرکت‌های تعاونی اعتبار، برای تأمین نیازهای مالی اعضای این شرکت‌ها انجام می‌شود که آمارهای مربوط به آن، از سال ۱۳۷۰، به صورت ثبتي از وزارت تعاون دریافت و منتشر شده است. به علاوه فعالیت‌های توسط صندوق قرض‌الحسنه و سایر مؤسسات اعتباری انجام می‌شود که اطلاعات آماری آن‌ها، تاکنون به طور جامع جمع‌آوری نشده است.

اطلاعات و آمار مندرج در این فصل، شامل تعداد واحدهای بانکی، سپرده‌های بخش دولتی و غیردولتی نزد بانک‌ها و بدهی‌های بخش‌های مزبور به بانک‌ها، اعتبارات اعطایی بانک‌ها به بخش غیردولتی بر حسب بخش‌های اقتصادی، اسناد متبادله بانکی، حق بیمه عاید شده و خسارت واقع شده بازار بیمه و مشخصات شرکت‌های تعاونی اعتبار می‌باشد.

اوراق بهادار دولتی (اسناد خزانه و اوراق قرضه) یا اعتبارات مستقیم باشد.

تسهیلات اعطایی به بخش غیر دولتی:

تسهیلاتی است که بانکها از طریق قراردادهای مختلف اسلامی، به موجب قانون عملیات بانکی بدون ربا و آیین نامه‌های مصوب، از ابتدای سال ۱۳۶۳، به بخش غیر دولتی اعطا می‌کنند. این قراردادهای عبارتند از: مشارکت حقوقی، مشارکت مدنی، فروش اقساطی، سرمایه‌گذاری مستقیم، مضاربه، مزارعه، مساقات، جعاله، معاملات سلف، اجاره به شرط تملیک، قرض الحسنه و خرید دین.

مشارکت حقوقی:

عبارت از تأمین قسمتی از سرمایه شرکت‌های سهامی جدید و یا خرید قسمتی از سهام شرکت‌های سهامی موجود است.

مشارکت مدنی:

عبارت از در آمیختن سهم‌الشرکه نقدی و یا غیرنقدی اشخاص حقیقی و یا حقوقی متعدد به نحو مشاع، به منظور انتفاع، طبق قرارداد است.

فروش اقساطی:

عبارت از واگذاری «عین» به بهای معلوم به غیر، به ترتیبی است که تمام یا قسمتی از بهای مذکور به اقساط مساوی و یا غیرمساوی، در سررسید یا سررسیدهای معین دریافت گردد.

سرمایه‌گذاری مستقیم:

عبارت از تأمین سرمایه لازم برای اجرای طرح‌های تولیدی و طرح‌های عمرانی انتفاعی توسط بانکها، بدون مشارکت اشخاص حقیقی یا حقوقی غیر بانکی است.

به دلیل یکی بودن استان مازندران و استان گلستان فعلی تا قبل از سال ۱۳۷۶ ارائه آمار مربوط به سال ۱۳۷۵ در برخی موارد امکان پذیر نبوده است.

تعاریف مفاهیم

عملیات بانکی:

عبارت از قبول سپرده، اعطای تسهیلات بانکی، معاملات برات و سفته، معاملات ارزی، عملیات مربوط به اوراق و اسناد بهادار، نقل و انتقال وجوه در داخل کشور و نظایر آن، طبق قانون است.

واحد بانکی:

عبارت از شعبه، نمایندگی و باجه است.

سیستم بانکی:

به مجموعه بانک‌های دولتی، غیر دولتی، مؤسسات اعتباری غیربانکی و بانک مرکزی جمهوری اسلامی ایران اطلاق می‌شود.

بخش دولتی:

به دولت، شرکت‌ها، مؤسسات دولتی و شهرداری‌ها اطلاق می‌شود.

بخش غیر دولتی:

شامل بخش خصوصی، نهادهای انقلاب اسلامی و بعضی از شرکت‌های تحت پوشش وزارتخانه‌ها است.

تسهیلات اعطایی به بخش دولتی:

تسهیلاتی است که سیستم بانکی در اختیار دولت، شرکت‌ها، مؤسسات دولتی و شهرداری‌ها قرار می‌دهد. این تسهیلات می‌تواند به صورت خرید

سپرده‌های سرمایه‌گذاری کوتاه مدت یا بلندمدت، از مردم قبول می‌کنند. بانک‌ها در مورد سپرده‌های سرمایه‌گذاری مدت‌دار، فقط به عنوان وکیل سپرده‌گذار عمل می‌کنند و منافع حاصل از این سپرده‌ها، طبق عقود اسلامی مورد استفاده قرار می‌گیرد. منافع براساس عقد قراردادی بین سپرده‌گذار و بانک، تقسیم می‌شود.

بدهی بخش غیردولتی: عبارت از مجموع مانده تسهیلات و وام‌هایی است که توسط بانک‌ها، به بخش غیردولتی اعطا می‌شود.

مانده در پایان سال: به حاصل جمع مابه‌التفاوت پرداختی‌ها و دریافتی‌ها در طول سال، با موجودی اول سال اطلاق می‌شود.

بیمه: عقدی است که به موجب آن، یک طرف تعهد می‌کند در ازای پرداخت وجه از طرف دیگر، در صورت وقوع یا بروز حادثه، خسارت وارده بر وی را جبران نماید یا وجه معینی را بپردازد. متعهد را بیمه‌گر، طرف تعهد را بیمه‌گذار وجهی را که بیمه‌گذار می‌پردازد، حق بیمه و آنچه را که بیمه می‌شود موضوع بیمه می‌نامند.

حق بیمه عایدشده: عبارت از تفاضل ذخایر حق بیمه ابتدا و انتهای دوره با حق بیمه‌های همان دوره است.

خسارت واقع شده: عبارت است تفاضل ذخایر خسارت معوق ابتدا و انتهای دوره با خسارت‌های پرداختی همان دوره.

مضاربه: قراردادی است که به موجب آن یکی از طرفین (مالک)، عهده‌دار تأمین سرمایه (نقدی) می‌شود، با قید این که طرف دیگر (عامل)، با سرمایه مذکور تجارت کند و در سود حاصله، هر دو طرف شریک باشند.

جعل: عبارت از التزام شخص (جاعل یا کارفرما)، به ادای مبلغ یا اجرت معلوم (جعل) در مقابل انجام عملی معین، طبق قرارداد است. طرفی که عمل را انجام می‌دهد، «عامل» یا پیمانکار نامیده می‌شود. **معاملات سلف:** منظور از معاملات سلف، پیش‌خرید نقدی محصولات تولیدی به قیمت معین است.

اجاره به شرط تملیک: عقد اجاره‌ای است که در آن، شرط شود مستأجر در پایان مدت اجاره، در صورت عمل به شرایط مندرج در قرارداد، عین مستأجره را مالک شود.

قرض الحسنه: عقدی است که به موجب آن، بانک‌ها مبلغ معینی را طبق ضوابط مقرر، به اشخاص اعم از حقیقی یا حقوقی، به قرض واگذار می‌نمایند.

سپرده‌های قرض الحسنه پس‌انداز: به سپرده‌هایی اطلاق می‌شود که سودی به آن‌ها تعلق نمی‌گیرد، ولی طبق قانون، بانک‌ها می‌توانند به منظور جذب و تجهیز این گونه سپرده‌ها، به قید قرعه جوایز ثابت نقدی و یا جنسی به سپرده‌گذاران اعطا کنند.

سپرده‌های سرمایه‌گذاری مدت‌دار: به سپرده‌هایی اطلاق می‌شود که بانک‌ها به صورت

اتومبیل به هر جسم ثابت یا متحرک و یا برخورد جسم دیگری با اتومبیل بیمه شده را جبران کند.

بیمه شخص ثالث: بیمه‌گر در چارچوب مصوب شورای عالی بیمه تعهد می‌کند که چنانچه دارنده وسیله نقلیه بیمه شده به علت وقوع حوادث رانندگی، مسئول جبران خسارت‌های مالی یا جانی وارده به اشخاص ثالث شناخته شود این خسارت‌ها را براساس شرایط بیمه‌نامه تا سقف تعهد مندرج در بیمه‌نامه پرداخت نماید.

بیمه درمان: بیمه‌گر در چارچوب مصوب شورای عالی بیمه تعهد می‌کند که هزینه‌های معالجات پزشکی بیمه‌شدگان را تا مقدار مندرج در بیمه‌نامه پرداخت نماید. این بیمه برای داخل کشور به صورت گروهی و خانوادگی صادر می‌شود. **بیمه کشتی:** بیمه‌گر در چارچوب شرایط بیمه نامه متعهد می‌شود که خسارت وارده به بدنه و تجهیزات کشتی یا از بین رفتن آن بر اثر وقوع حوادثی مانند: تصادف، آتش‌سوزی، غرق شدن و به گل نشستن، همچنین هزینه‌های نجات و سهم مالک کشتی از زیان‌های همگانی را در حدودی که در بیمه‌نامه مشخص شده است پرداخت نماید.

بیمه هواپیما: بیمه‌گر در چارچوب شرایط بیمه‌نامه هواپیما متعهد می‌شود که خسارت وارده به بدنه هواپیما یا از بین رفتن آن بر اثر حوادثی مانند: سقوط، تصادم، آتش‌سوزی و دزدی هوایی را در حدودی که در بیمه‌نامه مشخص می‌شود، پرداخت نماید.

خسارت پرداختی: وجهی است که بیمه‌گر بعد از وقوع حادثه موضوع بیمه، جهت جبران خسارت به بیمه‌گذار پرداخت می‌کند.

بیمه آتش‌سوزی: بیمه‌گر در چارچوب مقررات مصوب شورای عالی بیمه تعهد می‌کند که خسارت‌های وارد شده به اموال بیمه شده به علت وقوع آتش‌سوزی، انفجار و صاعقه را جبران کند. در این نوع بیمه نامه می‌توان خطرهای دیگری مثل زمین لرزه، سیل، طوفان، نشت آب، ترکیدگی لوله، شکست شیشه، سرقت با شکست حرز و سقوط هواپیما بر روی اموال و اماکن را نیز با پرداخت حق بیمه اضافی تحت پوشش قرار داد.

بیمه باربری: بیمه‌گر در چارچوب مقررات مصوب شورای عالی بیمه تعهد می‌کند که خسارت‌های وارد شده به اموال بیمه را در هنگام بارگیری، حمل و تخلیه جبران نماید.

بیمه حوادث: بیمه‌گر در چارچوب مقررات مصوب شورای عالی بیمه تعهد می‌کند که غرامت جانی ناشی از حادثه (فوت، نقص عضو و از کار افتادگی) را به بیمه‌شده یا ذی‌نفع بیمه نامه پرداخت نماید. در این نوع بیمه با توافق و دریافت حق بیمه اضافی، هزینه پزشکی و غرامت روزانه نیز تحت پوشش قرار می‌گیرد.

بیمه بدنه اتومبیل: بیمه‌گر در چارچوب مصوب شورای عالی بیمه تعهد می‌کند که خسارت‌های وارده به وسیله نقلیه بیمه شده ناشی از حوادث مختلف از قبیل سرقت، آتش‌سوزی، انفجار، تصادف، سقوط، واژگونی و به طور کلی برخورد

بیمه مهندسی: بیمه‌گر در چارچوب شرایط بیمه‌نامه مهندسی تعهد می‌کند که خسارت‌ها یا زیان‌های ناشی از طراحی، ساخت، نصب و نگهداری سازه‌ها و ماشین‌آلات را که ناشی از مسئولیت مهندسان مربوط است براساس شرایط بیمه‌نامه جبران کند. در این نوع بیمه، زیان‌های ناشی از خرابی ماشین‌آلات هم تحت پوشش بیمه قرار می‌گیرد.

بیمه پول: بیمه‌گر در چارچوب شرایط بیمه‌نامه تعهد می‌کند، زیان‌هایی که بر اثر بروز سرقت (مسلحانه) و حادثه (آتش‌سوزی، انفجار، سیل و ...) به پول موجود در صندوق (بانک‌ها، مؤسسات مالی و ...) یا در حال جابجایی وارد می‌شود، جبران کند. به طور کلی بیمه پول به دو رشته پول در گردش و پول در صندوق تقسیم می‌شود.

بیمه مسئولیت مدنی: بیمه‌گر در چارچوب شرایط بیمه‌نامه مسئولیت مدنی تعهد می‌کند، خسارت‌هایی را که بیمه‌گذار به طور غیر عمدی به اشخاص ثالث وارد می‌کند و مسئول جبران آن‌ها شناخته می‌شود، پرداخت نماید. بیمه مسئولیت حرفه‌ای (پزشکان، پیراپزشکان، وکلا و ...)، بیمه مسئولیت متصدیان حمل و نقل، بیمه مسئولیت کارفرما در قبال کارکنان، بیمه مسئولیت سازندگان ابنیه و بیمه مسئولیت عمومی و اماکن تفریحی (هتل، سینما، استخر، پارک و ...) از انواع این رشته بیمه است.

بیمه اعتبار: بیمه اعتبار به دو بخش اعتبار داخلی و صادرات کالا تقسیم می‌شود. براساس مقررات مصوب شورای عالی بیمه منظور از اعتبار داخلی، ظرفیت بدهی یک مشتری است که از طرف بنگاه‌های اقتصادی، در قبال ارائه کالا و خدمات، یا بانک‌ها و مؤسسات مالی و اعتباری که مجوز بانک مرکزی را دارند و به صورت تسهیلات مالی در اختیار مشتریان قرار می‌گیرند. طبق مقررات، قراردادهای بیمه اعتبار داخلی به صورت گروهی و فقط به اشخاص حقوقی مشروط بر اینکه فعالیت‌های اقتصادی آن‌ها متضمن ریسک عدم بازپرداخت مطالبات ناشی از اعتبارات اعطایی آن‌ها باشد، منعقد می‌شود. تأمین مطالبات بیمه‌گذار یا ذی‌نفع در رابطه با فروش کالاهای صادراتی در قالب قراردادهای گشایش اعتبار اسناد (L/C)^۱ و واگذاری اسناد در مقابل پرداخت (D/P)^۲ و واگذاری اسناد در مقابل تضمین (D/A)^۳ موضوع بیمه اعتبار صادرات می‌باشد.

بیمه زندگی (عمر): نوعی بیمه است که در آن بیمه‌گر متعهد می‌شود، مبلغ معینی (به صورت سرمایه و یا مستمری)، به بیمه‌گذار و یا اشخاص ثالثی که او تعیین کرده است، پرداخت کند.

سایر انواع بیمه: شامل: اکتشاف و استخراج نفت، بهداشت، صداقت و امانت، عدم‌النفع، وام و اعتبار و بیمه اموال در مقابل سرقت می‌باشد.

^۱) L/C: Letter of credit.

^۲) D/P: Document against payment.

^۳) D/A: Document against Acceptance.

شرکت‌های تعاونی اعتبار: شرکت‌هایی هستند که تأمین نیازهای مالی اعضای تحت پوشش، در قالب پرداخت انواع وام را برعهده دارند و شامل شرکت‌های تعاونی اعتبار کارمندی، کاری و اعتبار آزاد(سایر) می‌باشند.

گزیده اطلاعات

در سال ۱۳۹۷ تعداد واحدهای بانکی استان ۷۹۶ شعبه بوده است. مانده انواع سپرده نزد بانک‌ها در پایان سال ۴۷۶۲۰ میلیارد ریال بوده است. در سال ۹۷ مانده تسهیلات پرداختی بانک‌ها به بخش غیردولتی برحسب بخش‌های عمده اقتصادی ۲۰۳۲۹۹ میلیارد ریال بوده است که سهم بخش کشاورزی ۴۵۶۹۸، مسکن و ساختمان ۳۳۶۱۹، صنعت و معدن ۲۶۸۱۴ و خدمات و بازرگانی و متفرقه ۹۷۱۶۷ میلیارد ریال بوده است.

همچنین میزان حق بیمه دریافتی شرکت‌های بیمه ۴۵۷۳ میلیارد ریال و میزان خسارت ۵۹۳۹ میلیارد ریال بوده است که حق بیمه دریافتی با کاهش ۲۹/۵ درصدی مشابه سال قبل و در خسارت پرداختی نسبت به سال قبل ۱۱/۹ درصد رشد داشته است.

۱-۱۴- تعداد واحدهای بانکی در پایان سال

پارسیان	ایران زمین	انصار	اقتصاد نوین	جمع	سال و شهرستان
...	۶۶۴	۱۳۸۰
۸	۷	۷۵۳	۱۳۸۵
...	۷۳۹	۱۳۹۰
...	...	۲۲	...	۷۶۹	۱۳۹۳
...	۱۸	۲۲	۱۰	۸۶۰	۱۳۹۴
...	۱۸	۲۱	۱۰	۸۴۴	۱۳۹۵
...	۱۸	۲۱	...	۷۹۶	۱۳۹۶
...	...	۲۱	...	۷۴۶	۱۳۹۷
...	...	۱	...	۷۸	آمل
...	...	۲	...	۱۰۷	بابل
...	...	۱	...	۳۹	بابلسر
...	...	۱	...	۳۴	بهبشهر
...	...	۱	...	۴۴	تنکابن
...	...	۱	...	۱۶	جویبار
...	...	۱	...	۴۱	چالوس
...	...	۱	...	۳۱	رامسر
...	...	۵	...	۱۲۰	ساری
...	...	۱	...	۱۶	سوادکوه
...	...	۰	...	۸	سوادکوه شمالی
...	...	۰	...	۴	سیمرغ
...	...	۰	...	۱۲	عباس آباد
...	...	۱	...	۱۵	فریدونکنار
...	...	۱	...	۶۰	قائمشهر
...	...	۰	...	۵	کلاردشت
...	...	۰	...	۹	گلوگاه
...	...	۱	...	۱۹	محمودآباد
...	...	۰	...	۵	میاندورود
...	...	۱	...	۲۴	نکا
...	...	۱	...	۳۳	نور
...	...	۱	...	۲۶	نوشهر

۱۴-۱- تعداد واحدهای بانکی در پایان سال (دنباله)

سال و شهرستان	پاسارگاد	پست بانک	تجارت	توسعه تعاون	توسعه صادرات
.....۱۳۸۰	۰۰۰	۰۰۰	۵۸	۰۰۰	۱
..... ۱۳۸۵	۴	۱۸	۷۸	۰۰۰	۱
..... ۱۳۹۰	۰۰۰	۱۸	۶۹	۲۲	۱
..... ۱۳۹۳	۰۰۰	۱۷	۶۶	۲۲	۲
..... ۱۳۹۴	۰۰۰	۱۷	۶۶	۲۲	۲
..... ۱۳۹۵	۰۰۰	۱۷	۶۶	۲۲	۲
..... ۱۳۹۶	۰۰۰	۱۷	۶۵	۲۲	۱
..... ۱۳۹۷	۰۰۰	۱۷	۵۷	۲۳	۱
..... آمل	۰۰۰	۱	۶	۲	۰
..... بابل	۰۰۰	۲	۷	۲	۰
..... بابلسر	۰۰۰	۱	۶	۱	۰
..... بهشهر	۰۰۰	۱	۳	۲	۰
..... تنکابن	۰۰۰	۱	۲	۱	۰
..... جویبار	۰۰۰	۱	۱	۱	۰
..... چالوس	۰۰۰	۱	۶	۱	۰
..... رامسر	۰۰۰	۱	۲	۱	۰
..... ساری	۰۰۰	۲	۸	۲	۱
..... سوادکوه	۰۰۰	۱	۱	۱	۰
..... سوادکوه شمالی	۰۰۰	۰	۱	۰	۰
..... سیمرغ	۰۰۰	۰	۰	۰	۰
..... عباس آباد	۰۰۰	۰	۱	۰	۰
..... فریدونکنار	۰۰۰	۰	۱	۱	۰
..... قائمشهر	۰۰۰	۱	۳	۲	۰
..... کلاردشت	۰۰۰	۰	۱	۰	۰
..... گلوگاه	۰۰۰	۰	۱	۱	۰
..... محمودآباد	۰۰۰	۱	۱	۱	۰
..... میاندورود	۰۰۰	۰	۰	۰	۰
..... نکا	۰۰۰	۱	۲	۱	۰
..... نور	۰۰۰	۱	۳	۱	۰
..... نوشهر	۰۰۰	۱	۱	۱	۰

۱۴-۱ - تعداد واحدهای بانکی در پایان سال (دنباله)

سینا	سرمایه	سپه	سامان	رفاه کارگران	دی	سال و شهرستان
...	...	۵۷	...	۶۱ ۱۳۸۰
...	...	۶۱	۱	۶۳ ۱۳۸۵
...	...	۶۶	...	۶۱ ۱۳۹۰
...	...	۶۶	...	۶۱ ۱۳۹۳
۲۰	۷	۶۶	...	۶۱	۳ ۱۳۹۴
۲۰	...	۶۵	...	۶۰	۳ ۱۳۹۵
۲۰	...	۶۴	...	۶۴	۳ ۱۳۹۶
۲۰	...	۶۰	...	۶۰ ۱۳۹۷
۲	...	۷	...	۵ آمل
۲	...	۱۰	...	۸ بابل
۱	...	۳	...	۳ بابلسر
۱	...	۱	...	۴ بهشهر
۱	...	۴	...	۳ تنکابن
۱	...	۱	...	۱ جویبار
۱	...	۴	...	۲ چالوس
۱	...	۱	...	۲ رامسر
۴	...	۱۰	...	۱۱ ساری
۰	...	۱	...	۲ سوادکوه
۰	...	۱	...	۱ سوادکوه شمالی
۰	...	۱	...	۰ سیمرغ
۱	...	۱	...	۱ عباس آباد
۰	...	۱	...	۱ فریدونکنار
۲	...	۵	...	۶ قائمشهر
۰	...	۱	...	۰ کلاردشت
۰	...	۱	...	۱ گلوگاه
۰	...	۱	...	۲ محمودآباد
۰	...	۰	...	۱ میاندورود
۱	...	۱	...	۲ نکا
۱	...	۳	...	۲ نور
۱	...	۲	...	۲ نوشهر

۱۴-۱- تعداد واحدهای بانکی در پایان سال (دنباله)

کارآفرین	قوامین	قرض الحسنه مهر ایران	صنعت و معادن	صادرات	شهر	سال و شهرستان
...	۱	۱۴۲ ۱۳۸۰
۲	۱	۱۴۲ ۱۳۸۵
...	۴	۱۱۸ ۱۳۹۰
...	...	۲۸	۴	۱۱۱ ۱۳۹۳
...	۳۲	۲۸	۴	۱۱۱ ۱۳۹۴
...	۳۲	۲۹	۴	۱۰۵ ۱۳۹۵
۰	۳۱	...	۴	۹۹ ۱۳۹۶
...	۲۹	...	۴	۹۹ ۱۳۹۷
...	۲	...	۱	۱۰ آمل
...	۴	...	۰	۱۷ بابل
...	۱	...	۰	۸ بابلسر
...	۱	...	۰	۴ بهشهر
...	۱	...	۱	۷ تنکابن
...	۱	...	۰	۱ جویبار
...	۲	...	۰	۵ چالوس
...	۱	...	۰	۶ رامسر
...	۶	...	۰	۱۵ ساری
...	۰	...	۱	۲ سوادکوه
...	۱	...	۰	۰ سوادکوه شمالی
...	۰	...	۰	۰ سیمرغ
...	۱	...	۰	۱ عباس آباد
...	۱	...	۰	۲ فریدونکنار
...	۳	...	۱	۹ قائمشهر
...	۰	...	۰	۰ کلاردشت
...	۰	...	۰	۱ گلوگاه
...	۱	...	۰	۱ محمودآباد
...	۰	...	۰	۰ میانرود
...	۱	...	۰	۲ نکا
...	۱	...	۰	۳ نور
...	۱	...	۰	۵ نوشهر

۱-۱۴- تعداد واحدهای بانکی در پایان سال (دنباله)

ملی	ملت	مسکن	کشاورزی	سال و شهرستان
۱۳۴	۹۳	۲۸	۸۹ ۱۳۸۰
۱۴۱	۹۴	۴۰	۹۲ ۱۳۸۵
۱۵۰	۸۵	۵۱	۹۴ ۱۳۹۰
۱۴۹	۷۶	۵۱	۹۴ ۱۳۹۳
۱۴۹	۷۵	۵۳	۹۴ ۱۳۹۴
۱۴۸	۷۵	۵۳	۹۳ ۱۳۹۵
۱۴۹	۷۱	۵۳	۹۴ ۱۳۹۶
۱۴۴	۶۷	۵۳	۹۲ ۱۳۹۷
۱۴	۸	۶	۱۳ آمل
۲۳	۱۰	۸	۱۲ بابل
۵	۳	۲	۴ بابلسر
۶	۳	۳	۴ بهشهر
۸	۴	۴	۶ تنکابن
۲	۲	۱	۲ جویبار
۹	۲	۲	۵ چالوس
۸	۳	۱	۳ رامسر
۲۴	۱۱	۹	۱۲ ساری
۱	۲	۱	۲ سوادکوه
۳	۰	۰	۱ سوادکوه شمالی
۱	۱	۰	۱ سیمرغ
۱	۲	۱	۲ عباس آباد
۳	۱	۱	۲ فریدونکنار
۱۱	۶	۵	۵ قائمشهر
۱	۱	۰	۱ کلاردشت
۱	۱	۱	۱ گلوگاه
۳	۱	۱	۵ محمودآباد
۲	۱	۰	۱ میانرود
۷	۱	۲	۲ نکا
۵	۳	۳	۶ نور
۶	۱	۲	۲ نوشهر

مأخذ- کمیسیون هماهنگی بانکهای استان و سایر بانکهای خصوصی استان مازندران.

۱۴-۲- مؤسسات اعتباری غیر بانکی در پایان سال

سال و شهرستان	جمع	توسعه	ثامن الائمه	ملل	کاسپین	کوثر	نور
..... ۱۳۸۰
..... ۱۳۸۵
..... ۱۳۹۰
..... ۱۳۹۳
..... ۱۳۹۴	۱۴	۱۲
..... ۱۳۹۵	۲۶	۱۴	...	۱۲	...
..... ۱۳۹۶	۱۴	۱۴
..... ۱۳۹۷
..... آمل
..... بابل
..... بابلسر
..... بهشهر
..... تنکابن
..... جویبار
..... چالوس
..... رامسر
..... ساری
..... سوادکوه
..... سوادکوه شمالی
..... سیمرغ
..... عباس آباد
..... فریدونکنار
..... قائمشهر
..... کلاردشت
..... گلوگاه
..... محمودآباد
..... میانرود
..... نکا
..... نور
..... نوشهر

مأخذ- مؤسسات مالی و اعتباری استان مازندران.

۱۴-۳- تعداد و مانده انواع سپرده نزد بانکها در پایان سال (میلیون ریال)

اقتصاد نوین		جمع		سال
مبلغ	تعداد	مبلغ	تعداد	
...	...	۷۸۹۲۰۰۰	۴۸۷۵۰۰۰ ۱۳۸۰
...	...	۳۶۰۷۴۰۰۰	۸۲۶۸۰۰۰ ۱۳۸۵
...	...	۷۵۹۰۲۰۰۰	۱۲۴۵۹۰۰۰ ۱۳۹۰
...	...	۱۵۵۹۳۵۶۹۸	۱۶۱۸۱۶۷۰ ۱۳۹۳
۲۸۴۰۴۳۶	۷۷۷۲۴	۲۲۵۵۸۰۰۴۱	۱۷۴۵۲۶۱۰ ۱۳۹۴
۶۵۳۸۷۹۷	...	۲۷۰۸۹۱۸۴۵	۱۴۰۴۷۲۸۰ ۱۳۹۵
...	...	۵۲۹۵۴۳۲۶	۲۲۹۰۹۹۸ ۱۳۹۶
...	...	۴۷۶۳۰۳۰۱	۱۴۹۹۰۴۰۵ ۱۳۹۷
...	...	۱۲۹۸۴۲۹۶۱	۳۱۰۷۲۹۵ قرض الحسنه جاری
...	...	۲۴۴۵۹۷۱۱	۶۸۹۹۳۹۹ قرض الحسنه پس انداز
...	...	۱۶۱۷۹۰۰۸۱	۳۶۶۸۳۷۸ سرمایه گذاری کوتاه مدت
...	...	۱۵۱۴۱۸۵۰۸	۱۰۹۵۳۳۵ سرمایه گذاری بلند مدت
...	...	۸۶۹۱۷۴۰	۲۱۹۹۹۸ سایر ^(۱)

ایران زمین		انصار		سال
مبلغ	تعداد	مبلغ	تعداد	
... ۱۳۸۰
... ۱۳۸۵
... ۱۳۹۰
...	...	۳۴۲۵۰۴۷	۵۰۸۱۶۳ ۱۳۹۳
۴۴۳۲۸۹۹	۵۵۵۳۰	۳۷۶۷۰۴۶	۵۵۳۳۵۵ ۱۳۹۴
۶۵۳۰۲۶۸	۲۳۸۲۳	۴۶۷۸۵۳۴ ۱۳۹۵
...	...	۵۶۱۰۹۳۳	۶۷۳۴۳۱ ۱۳۹۶
...	...	۶۳۳۱۸۳۸	۷۳۴۵۶۲ ۱۳۹۷
...	...	۱۱۹۴۶۳۶	۷۶۹۸۲ قرض الحسنه جاری
...	...	۷۵۴۳۹۹	۳۹۱۱۸۱ قرض الحسنه پس انداز
...	...	۱۶۷۹۰۱۰	۱۴۳۶۰۰ سرمایه گذاری کوتاه مدت
...	...	۲۵۸۶۳۱۲	۱۰۹۰۹۲ سرمایه گذاری بلند مدت
...	...	۱۷۴۸۱	۳۷۰۷ سایر ^(۱)

۱۴-۳- تعداد و مانده انواع سپرده نزد بانک‌ها در پایان سال (دنباله) (میلیون ریال)

پاسارگاد		پارسیان		سال
مبلغ	تعداد	مبلغ	تعداد	
...۱۳۸۰
... ۱۳۸۵
... ۱۳۹۰
... ۱۳۹۳
... ۱۳۹۴
... ۱۳۹۵
... ۱۳۹۶
... ۱۳۹۷
... قرض الحسنه جاری
... قرض الحسنه پس‌انداز
... سرمایه‌گذاری کوتاه مدت
... سرمایه‌گذاری بلند مدت
... سایر ^(۱)

تجارت		پست بانک		سال
مبلغ	تعداد	مبلغ	تعداد	
۱۰۴۰۰۰۰	۴۳۹۰۰۰۱۳۸۰
۲۸۸۰۰۰۰	۷۶۸۰۰۰	۳۲۰۰۰	۴۴۰۰۰ ۱۳۸۵
۶۶۵۹۰۰۰	۱۱۱۶۰۰۰	۳۵۳۰۰۰	۱۵۵۰۰۰ ۱۳۹۰
۱۳۳۰۱۴۷۴	۱۲۷۶۳۷۱	۱۷۱۰۲۹۹	۳۶۶۷۸۲ ۱۳۹۳
۱۵۰۱۱۵۸۸	۱۸۵۸۶۶۵	۲۰۹۰۴۲۲	۵۷۱۲۶۰ ۱۳۹۴
۱۷۳۹۹۶۰۶	...	۲۱۵۴۳۵۲	۶۱۲۰۱۱ ۱۳۹۵
۱۹۴۶۳۱۰۵	...	۲۳۹۵۰۷۹ ۱۳۹۶
۲۶۹۷۰۶۹۲	.	۳۷۹۷۳۲۳	۶۳۷۷۶۲ ۱۳۹۷
۳۹۴۳۸۷۱	.	۱۰۸۶۳۲۷	۱۷۲۱۹۶ قرض الحسنه جاری
۱۵۵۷۵۶۵	.	۸۰۹۳۶	۳۸۲۶۶ قرض الحسنه پس‌انداز
۶۸۹۹۶۸۵	.	۱۸۱۹۲۲۴	۳۶۳۵۲۴ سرمایه‌گذاری کوتاه مدت
۱۲۸۳۸۷۰۹	.	۷۸۹۴۴۵	۴۴۶۴۳ سرمایه‌گذاری بلند مدت
۱۷۳۰۸۶۲	.	۲۱۳۹۱	۱۹۱۳۳ سایر ^(۱)

۱۴-۳- تعداد و مانده انواع سپرده نزد بانک‌ها در پایان سال (دنباله) (میلیون ریال)

توسعه صادرات		توسعه تعاون		سال
مبلغ	تعداد	مبلغ	تعداد	
۶۰۰۰	۲۰۰۰۱۳۸۰
۵۷۰۰۰	۱۰۰۰ ۱۳۸۵
۱۲۵۰۰۰	۱۰۰۰	۶۸۰۰۰۰	۹۷۰۰۰ ۱۳۹۰
۱۲۵۶۸۵	۱۳۳۱	۱۲۵۱۰۸۰	۱۴۱۱۳۲ ۱۳۹۳
۲۲۲۶۲۸	۱۳۷۴	۱۸۵۰۱۵۴	۱۸۷۳۲۶ ۱۳۹۴
۱۵۶۵۶۳	۱۵۰۵	۲۰۸۰۰۰۰	۱۹۷۴۰۲ ۱۳۹۵
۱۸۵۷۰۳	۱۳۲۹	۲۹۲۸۶۰۹	۱۴۱۱۳۲ ۱۳۹۶
۱۵۹۴۰۵	۱۳۲۹	۳۹۱۴۸۶	۱۴۱۱۳۲ ۱۳۹۷
۱۰۵۴۳۳	۸۳	.	۳۴۰۶۶ قرض الحسنه جاری
۲۳۳	۳۱۳	.	۸۵۷۰۸ قرض الحسنه پس‌انداز
۲۹۵۰۷	۵۵۵	.	۱۱۶۸۶ سرمایه‌گذاری کوتاه مدت
۳۲۶۱	۶	۳۹۱۴۸۶	۹۶۷۲ سرمایه‌گذاری بلند مدت
۲۰۹۷۱	۳۷۲ سایر ^(۱)

رفاه کارگران		دی		سال
مبلغ	تعداد	مبلغ	تعداد	
۶۸۹۰۰۰۱۳۸۰
۱۷۸۸۰۰۰ ۱۳۸۵
۳۹۰۳۰۰۰	۵۳۰۰۰۰ ۱۳۹۰
۱۱۹۷۴۷۳۶	۹۲۶۶۴۶ ۱۳۹۳
۱۴۲۸۱۸۸۱	۱۲۲۹۶۴۹	۲۱۸۶۰۵۳	۷۰۴۴۶ ۱۳۹۴
۱۶۴۴۱۵۶۳	۱۳۳۵۸۷۴	۱۹۸۴۷۵۵	۸۴۰۸۹ ۱۳۹۵
۲۰۲۵۹۴۵۰	۱۳۹۲۱۷۱	۲۱۱۱۴۴۹	۸۲۹۳۵ ۱۳۹۶
۳۱۹۷۶۶۷۳	۱۵۷۴۳۸۳ ۱۳۹۷
۷۴۷۴۵۳۶	۶۹۱۷۷۸ قرض الحسنه جاری
۱۲۰۷۵۲۶	۵۴۳۴۵۸ قرض الحسنه پس‌انداز
۸۵۱۰۷۶۴	۲۵۲۵۰۲ سرمایه‌گذاری کوتاه مدت
۱۴۲۰۷۰۲۲	۸۴۱۰۲ سرمایه‌گذاری بلند مدت
۵۷۶۸۲۵	۲۵۴۳ سایر ^(۱)

۱۴-۳- تعداد و مانده انواع سپرده نزد بانک‌ها در پایان سال (دنباله) (میلیون ریال)

سپه		سامان		سال
مبلغ	تعداد	مبلغ	تعداد	
۶۹۷۰۰۰	۳۲۲۰۰۰ ۱۳۸۰
۴۵۸۶۰۰۰	۵۳۰۰۰۰ ۱۳۸۵
۴۴۷۰۰۰۰	۵۵۲۰۰۰ ۱۳۹۰
۹۳۶۸۲۶۹	۶۱۵۹۹۱ ۱۳۹۳
۱۱۷۲۰۵۸۵	۶۵۲۷۹۳ ۱۳۹۴
۱۴۵۷۱۰۳۰ ۱۳۹۵
۲۰۵۸۲۸۱۹ ۱۳۹۶
۲۷۵۵۹۳۶۷ ۱۳۹۷
۲۶۵۶۵۰۶ قرض الحسنه جاری
۱۳۹۰۸۲۶ قرض الحسنه پس‌انداز
۱۰۴۲۱۳۱۸ سرمایه‌گذاری کوتاه مدت
۱۲۷۵۷۴۶۲ سرمایه‌گذاری بلند مدت
۳۳۳۲۵۵ سایر ^(۱)

سینا		سرمایه		سال
مبلغ	تعداد	مبلغ	تعداد	
... ۱۳۸۰
... ۱۳۸۵
... ۱۳۹۰
... ۱۳۹۳
۷۲۴۱۰۰۰	...	۳۱۰۶۳۷۰	۷۲۷۶۵ ۱۳۹۴
۷۴۰۶۷۵۴	۲۱ ۱۳۹۵
۸۳۹۷۰۷۱ ۱۳۹۶
۸۸۴۴۶۸۵ ۱۳۹۷
۵۹۸۱۱۱ قرض الحسنه جاری
۶۶۱۲۷ قرض الحسنه پس‌انداز
۲۵۵۱۰۱۱ سرمایه‌گذاری کوتاه مدت
۵۶۲۳۹۹۷ سرمایه‌گذاری بلند مدت
۵۴۳۹ سایر ^(۱)

۱۴-۳- تعداد و مانده انواع سپرده نزد بانک‌ها در پایان سال (دنباله) (میلیون ریال)

صادرات		شهر		سال
مبلغ	تعداد	مبلغ	تعداد	
۱۱۲۲۰۰۰	۱۴۱۴۰۰۰ ۱۳۸۰
۵۳۹۶۰۰۰	۱۳۰۵۰۰۰ ۱۳۸۵
۱۰۸۹۹۰۰۰	۲۷۹۴۰۰۰ ۱۳۹۰
۲۳۵۸۳۲۲۱	۳۲۰۲۹۷۶ ۱۳۹۳
۲۶۷۷۹۶۷۶	۳۲۶۲۳۷۸ ۱۳۹۴
۲۹۰۷۶۰۴۴	۲۱۶۲۳۴۳ ۱۳۹۵
۳۵۲۹۲۸۷۷	۲۲۶۸۷۰۹ ۱۳۹۶
۴۷۸۸۳۷۲۳	۲۳۰۲۹۴۰ ۱۳۹۷
۶۷۷۵۳۷۲	۴۰۹۷۲۶ قرض الحسنه جاری
۳۸۴۹۱۰۲	۱۲۹۴۸۰۷ قرض الحسنه پس‌انداز
۱۹۷۰۹۳۹۱	۴۶۹۶۶۱ سرمایه‌گذاری کوتاه مدت
۱۶۶۱۱۶۲۸	۱۲۸۲۱۸ سرمایه‌گذاری بلند مدت
۹۳۸۲۳۱	۴۱۳۹ سایر ^(۱)

قرض الحسنه مهر ایران		صنعت و معدن		سال
مبلغ	تعداد	مبلغ	تعداد	
...	...	۰	۰ ۱۳۸۰
...	...	۵۰۰۰	۱۰۰۰ ۱۳۸۵
...	...	۱۵۰۰۰۰	۳۰۰۰ ۱۳۹۰
۱۰۶۳۹۴۱	۱۰۵۷۷۸	۶۶۳۲۵۶	۷۳۲۸ ۱۳۹۳
۱۸۶۳۵۳۷	۲۰۲۹۰۳	۷۷۸۷۲۸	۷۹۴۶ ۱۳۹۴
۲۷۷۸۴۶۵	۱۷۳۸۹۳	۸۱۰۸۲۸	۸۱۴۳ ۱۳۹۵
...	...	۱۵۷۲۱۲۳	۱۱۱۷۱ ۱۳۹۶
...	...	۲۲۹۶۳۳۵	۱۱۰۹۵ ۱۳۹۷
...	...	۷۵۳۳۴۶	۲۰۳۳ قرض الحسنه جاری
...	...	۴۱۸۶۳	۱۵۱۹ قرض الحسنه پس‌انداز
...	...	۷۸۱۶۵۶	۷۰۲۱ سرمایه‌گذاری کوتاه مدت
...	...	۵۹۶۴۵۸	۴۵۱ سرمایه‌گذاری بلند مدت
...	...	۱۲۳۰۱۲	۷۱ سایر ^(۱)

۱۴-۳- تعداد و مانده انواع سپرده نزد بانک‌ها در پایان سال (دنباله) (میلیون ریال)

کارآفرین		قوامین		سال
مبلغ	تعداد	مبلغ	تعداد	
...	۱۳۸۰
...	۱۳۸۵
...	۱۳۹۰
...	۱۳۹۳
...	...	۱۶۶۷۰۶۶۰	...	۱۳۹۴
...	...	۲۱۳۴۰۵۴۷	...	۱۳۹۵
...	...	۲۶۴۰۰۹۵۶	...	۱۳۹۶
...	...	۳۱۰۲۱۵۳۲	...	۱۳۹۷
...	...	۱۱۵۱۳۲	...	قرض الحسنه جاری
...	...	۲۱۳۷۸۴	...	قرض الحسنه پس‌انداز
...	...	۲۵۹۸۳۳۹۹	...	سرمایه‌گذاری کوتاه مدت
...	...	۴۶۹۲۵۶۳	...	سرمایه‌گذاری بلند مدت
...	...	۱۶۶۵۴	...	سایر ^(۱)

مسکن		کشاورزی		سال
مبلغ	تعداد	مبلغ	تعداد	
۶۱۵۰۰۰	۲۸۱۰۰۰	۵۲۲۰۰۰	...	۱۳۸۰
۲۸۱۴۰۰۰	۵۱۲۰۰۰	۲۶۶۱۰۰۰	۱۳۲۰۰۰۰	۱۳۸۵
۵۸۵۸۰۰۰	۹۶۳۰۰۰	۷۵۴۷۰۰۰	۲۱۹۷۰۰۰	۱۳۹۰
۱۳۵۲۳۱۸۱	۱۵۹۲۶۲۰	۱۲۸۷۰۹۹۲	۲۴۵۲۶۳۹	۱۳۹۳
۱۸۷۳۲۷۰۹	۹۴۸۱۷۴	۱۷۲۴۳۹۸۵	۲۳۵۶۵۰۰	۱۳۹۴
۲۲۴۴۴۷۱۰	۱۱۷۸۳۷۹	۲۲۰۷۰۷۷۰	۲۴۲۲۵۰۴	۱۳۹۵
۲۸۴۳۹۰۰۰	...	۳۰۳۱۸۲۰۲	۲۴۲۵۰۱۵	۱۳۹۶
۲۸۱۹۲۷۰۰	۱۳۷۹۴۳۵	۳۷۴۱۹۹۳۴	۲۵۰۷۴۲۸	۱۳۹۷
۷۸۱۶۰۰۰۰	۱۰۱۸۸	۵۴۹۰۸۸۴	۷۸۸۴۶۲	قرض الحسنه جاری
۱۰۹۷۱۰۰	۷۲۰۶۸۵	۱۷۹۱۹۱۳	۱۰۱۵۴۵۲	قرض الحسنه پس‌انداز
۱۸۹۴۷۹۰۰	۳۲۹۰۶۲	۱۹۲۱۸۲۱۵	۴۱۱۷۳۰	سرمایه‌گذاری کوتاه مدت
۳۶۱۶۶۰۰	۲۷۴۷۴	۱۰۲۷۷۸۴۰	۱۰۲۰۶۳	سرمایه‌گذاری بلند مدت
.	۳۱۲	۶۴۱۰۸۲	۱۸۹۷۲۱	سایر ^(۱)

سالنامه آماری استان مازندران ۱۳۹۷ - ۱۴ - بازارهای مالی

۳-۱۴- تعداد و مانده انواع سپرده نزد بانک‌ها در پایان سال (دنباله) (میلیون ریال)

سال	ملت		ملی	
	تعداد	مبلغ	تعداد	مبلغ
.....۱۳۸۰	۹۴۵۰۰۰	۹۷۳۰۰۰	۱۴۷۵۰۰۰	۲۲۲۸۰۰۰
..... ۱۳۸۵	۱۷۰۰۰۰۰	۷۰۹۱۰۰۰	۲۰۸۷۰۰۰	۸۷۶۴۰۰۰
..... ۱۳۹۰	۲۰۴۷۰۰۰	۱۱۹۰۸۰۰۰	۲۰۰۴۰۰۰	۲۳۳۵۰۰۰۰
..... ۱۳۹۳	۲۰۴۰۲۲۰	۲۱۹۲۱۰۹۶	۲۹۴۳۶۹۳	۴۱۱۵۳۴۲۱
..... ۱۳۹۴	۲۲۶۲۰۰۶	۲۸۲۱۹۲۴۷	۳۰۸۱۸۱۶	۴۶۵۴۰۴۳۶
..... ۱۳۹۵	۲۴۱۹۹۸۲	۳۱۳۸۴۷۷۴	۳۴۲۷۳۳۸	۶۱۰۴۳۴۸۵
..... ۱۳۹۶	۲۴۹۹۵۹۶	۳۸۷۶۱۹۶۳	۳۶۶۳۴۱۳	۸۲۹۳۸۰۸۱
..... ۱۳۹۷	۲۴۸۳۲۷۶	۴۶۴۳۰۸۷۹	۳۵۱۵۱۶۶	۱۰۳۷۹۸۰۱۴
..... قرض الحسنه جاری	۴۹۸۷۹۵	۹۷۸۵۶۳۴	۴۲۲۹۸۶	۱۱۷۰۳۱۷۳
..... قرض الحسنه پس انداز	۹۷۴۰۲۶	۲۹۵۶۶۰۶	۱۸۳۳۹۸۴	۹۴۵۱۷۳۱
..... سرمایه‌گذاری کوتاه مدت	۸۰۴۵۹۱	۱۵۳۴۹۵۳۸	۸۷۴۴۴۶	۲۹۸۸۹۴۶۳
..... سرمایه‌گذاری بلند مدت	۲۰۵۸۶۴	۱۷۱۵۷۶۳۸	۳۸۳۷۵۰	۴۹۶۵۹۵۷۳
..... سایر ^(۱)	۰	۱۱۷۲۴۶۳	۰	۳۰۹۴۰۷۴

(۱) سایر - شامل منابع ارزی و سایر سپرده‌ها.

مأخذ - کمیسیون هماهنگی بانک‌های استان و سایر بانک‌های خصوصی استان مازندران.

۱۴-۴- مانده انواع سپرده نزد بانکها برحسب شهرستان در پایان سال (میلیون ریال)

پارسیان	ایران زمین	انصار	اقتصاد نوین	جمع	سال و شهرستان
...	×	×	...	۷۸۹۲۰۰۰ ۱۳۸۰
...	×	×	...	۳۶۰۷۴۰۰۰ ۱۳۸۵
...	۷۵۹۰۲۰۰۰ ۱۳۹۰
...	...	۳۴۲۵۰۴۷	...	۱۵۵۹۳۵۶۹۶ ۱۳۹۳
...	۴۴۳۲۸۹۸	۳۷۶۷۰۴۶	۲۸۴۰۴۳۶	۲۲۵۵۸۰۰۴۱ ۱۳۹۴
...	۶۵۳۰۲۶۹	۴۶۷۸۵۳۴	۶۵۳۸۷۹۷	۲۷۰۸۹۱۸۴۸ ۱۳۹۵
...	...	۵۶۱۰۹۳۳	...	۲۰۴۰۵۶۲۵۹ ۱۳۹۶
...	...	۶۳۳۱۸۳۸	...	۶۰۳۷۱۱۱۹۶ ۱۳۹۷
...	...	۳۴۴۴۳۷	...	۴۶۰۲۶۲۸۱ آمل
...	...	۷۱۹۷۷۴	...	۶۴۸۸۷۲۴۱ بابل
...	...	۳۲۰۶۷۷	...	۱۹۶۰۸۴۰۰ بابلسر
...	...	۳۳۱۰۹۰	...	۱۶۶۰۰۶۷۹ بهشهر
...	...	۲۶۸۷۳۱	...	۲۶۸۷۰۳۸۷ تنکابن
...	...	۲۱۸۳۶۱	...	۷۷۰۱۶۶۷ جویبار
...	...	۳۷۷۸۵۹	...	۱۷۹۴۵۱۲۵ چالوس
...	...	۱۶۱۰۵۳	...	۱۳۷۷۷۰۸۳ رامسر
...	...	۱۵۷۶۶۳۶	...	۷۴۰۲۵۵۸۷ ساری
...	...	۲۳۵۷۹۳	...	۶۴۲۵۴۶۸ سوادکوه
...	۳۷۳۴۱۲۸ سوادکوه شمالی
...	۱۸۴۲۳۲۱ سیمرغ
...	۳۴۱۷۶۶۶ عباس آباد
...	...	۲۵۷۷۶۴	...	۷۶۷۳۵۳۷ فریدونکنار
...	...	۴۹۳۰۰۲	...	۳۵۵۱۰۸۹۷ قائمشهر
...	۲۵۴۳۳۱۴ کلاردشت
...	۲۲۵۷۵۵۸ گلوگاه
...	...	۱۹۵۷۳۸	...	۹۸۷۲۷۴۵ محمودآباد
...	۲۶۳۹۹۶۵ میانرود
...	...	۲۹۵۵۷۹	...	۱۰۲۳۶۱۷۵ نکا
...	...	۱۸۷۴۲۶	...	۱۴۵۵۴۸۹۶ نور
...	...	۲۴۷۹۱۸	...	۱۵۵۶۰۰۷۶ نوشهر

۴-۱۴- مانده انواع سپرده نزد بانکها برحسب شهرستان در پایان سال (دنباله)

(میلیون ریال)

توسعه صادرات	توسعه تعاون	تجارت	پست بانک	پاسارگاد	سال و شهرستان
۶۰۰۰	×	۱۰۴۰۰۰۰	×	×	۱۳۸۰
۵۷۰۰۰	×	۲۸۸۰۰۰۰	۳۲۰۰۰	۰۰۰	۱۳۸۵
۱۲۵۰۰۰	۶۸۰۰۰۰	۶۶۵۹۰۰۰	۳۵۳۰۰۰	۰۰۰	۱۳۹۰
۱۲۵۶۸۵	۱۲۵۱۰۸۰	۱۳۳۰۱۴۷۴	۱۷۱۰۲۹۸	۰۰۰	۱۳۹۳
۲۲۲۶۲۸	۱۸۵۰۱۵۴	۱۵۰۱۱۵۸۸	۲۰۹۰۴۲۲	۰۰۰	۱۳۹۴
۱۵۶۵۶۳	۲۰۸۰۰۰۳	۱۷۳۹۹۶۰۶	۲۱۵۴۳۵۲	۰۰۰	۱۳۹۵
۱۸۵۷۰۳	۲۹۲۸۶۰۹	۱۹۴۶۳۱۰۵	۲۵۰۶۷۸۳	۰۰۰	۱۳۹۶
۱۵۹۴۰۵	۳۹۸۸۶۱۰	۲۶۹۷۰۶۹۲	۳۷۹۷۳۲۴	۰۰۰	۱۳۹۷
.	۳۶۸۱۵۱	۳۴۷۰۱۳۴	۴۱۸۴۸۴	۰۰۰	آمل
.	۵۷۳۸۴۶	۴۰۷۰۹۷۳	۱۱۶۷۸۳۱	۰۰۰	بابل
.	۱۲۹۶۲۵	۱۶۷۸۰۴۳	۲۳۵۵۹۳	۰۰۰	بابلسر
.	۲۹۲۷۵۰	۱۷۷۵۱۳۴	۱۵۶۱۳۳	۰۰۰	بهشهر
.	۱۹۲۱۶۰	۱۴۷۶۰۴۹	۱۴۷۸۲۰	۰۰۰	تنکابن
.	۱۱۱۳۵۰	۲۷۵۹۹۰	۱۳۵۱۱۱	۰۰۰	جویبار
.	۱۹۰۶۶۰	۱۸۶۰۷۱۹	۵۲۸۰۶	۰۰۰	چالوس
.	۱۴۵۸۲۷	۷۱۶۴۵۹	۵۱۰۲۲	۰۰۰	رامسر
۱۵۹۴۰۵	۴۴۷۶۹۵	۴۸۰۶۳۳۵	۵۵۹۰۶۳	۰۰۰	ساری
.	۱۶۰۴۸۶	۴۱۵۸۲۳	۱۶۹۶۹	۰۰۰	سوادکوه
.	.	۲۳۵۵۲۲	.	۰۰۰	سوادکوه شمالی
.	.	.	.	۰۰۰	سیمرغ
.	.	.	.	۰۰۰	عباس آباد
.	۱۳۰۳۲۷	۸۴۰۱۶۴	.	۰۰۰	فریدونکنار
.	۵۰۴۰۲۶	۱۴۴۶۵۲۶	۲۹۷۲۲۰	۰۰۰	قائمشهر
.	.	.	.	۰۰۰	کلاردشت
.	۱۰۳۷۳۴	۲۲۲۲۷۴	.	۰۰۰	گلوگاه
.	۱۶۵۹۰۸	۷۵۵۴۴۱	۱۳۲۶۸۳	۰۰۰	محمودآباد
.	.	.	.	۰۰۰	میاندورود
.	۱۲۶۱۵۹	۹۱۱۳۷۷	۲۱۰۳۵۰	۰۰۰	نکا
.	۷۸۹۵۵	۱۰۳۳۲۸۹	۱۲۹۳۹۱	۰۰۰	نور
.	۲۶۶۷۵۱	۹۸۰۴۳۷	۸۶۷۱۸	۰۰۰	نوشهر

۴-۱۴- مانده انواع سپرده نزد بانکها برحسب شهرستان در پایان سال (دنباله)

(میلیون ریال)

سینا	سرمایه	سپه	سامان	رفاه کارگران	دی	سال وشهرستان
...	×	۶۹۷۰۰۰	×	۶۸۹۰۰۰	× ۱۳۸۰
...	...	۴۵۸۶۰۰۰	...	۱۷۸۸۰۰۰	× ۱۳۸۵
...	...	۴۴۷۰۰۰۰	...	۳۹۰۳۰۰۰ ۱۳۹۰
...	...	۹۳۶۸۲۶۹	...	۱۱۹۷۴۷۳۶ ۱۳۹۳
۷۲۴۱۰۰۰	۳۱۰۶۳۷۰	۱۱۷۲۰۵۸۵	...	۱۴۲۸۱۸۸۱	۲۱۸۶۰۵۳ ۱۳۹۴
۷۴۰۶۷۵۴	...	۱۴۵۷۱۰۳۰	...	۱۶۴۴۱۵۶۳	۱۹۸۴۷۵۵ ۱۳۹۵
۸۴۰۴۲۷۷	...	۲۰۵۶۲۸۱۹	...	۲۰۲۵۹۴۵۰	۲۱۱۱۴۴۸ ۱۳۹۶
۶۷۸۶	...	۲۷۵۵۹۳۶۷	...	۳۱۹۷۶۶۷۳ ۱۳۹۷
۱۰۲	...	۳۱۹۷۰۵۹	...	۳۴۲۵۳۹۷ آمل
۷۸	...	۵۲۵۴۰۴۵	...	۴۳۲۳۹۱۸ بابل
۴۸۲	...	۱۲۳۳۵۷۳	...	۱۱۱۳۸۸۸ بابلسر
.	...	۴۷۱۹۸۴	...	۱۵۲۴۱۰۱ بهشهر
۳۵	...	۱۸۶۹۴۶۸	...	۱۳۳۹۷۸۳ تنکابن
۶	...	۳۷۵۹۵۷	...	۷۰۸۹۰۰ جویبار
۲۹۲۳	...	۱۵۴۹۱۴۱	...	۸۲۹۰۶۲ چالوس
۱۰۹	...	۳۹۸۵۲۲	...	۸۴۴۸۰۳ رامسر
۲۳۵۲	...	۵۳۸۶۵۸۳	...	۷۰۵۰۷۲۸ ساری
.	...	۳۸۴۱۱۳	...	۴۳۶۰۱۴ سوادکوه
.	...	۲۹۹۰۰۹	...	۵۳۹۰۱۶ سوادکوه شمالی
.	...	۳۰۷۷۲۴ سیمرغ
۱۸۷	...	۳۲۲۳۱۳	...	۵۸۸۰۲۱ عباس آباد
.	...	۴۲۷۱۱۵	...	۵۳۱۳۶۰ فریدونکنار
.	...	۲۳۹۷۴۰۴	...	۴۱۷۹۹۵۷ قائمشهر
.	...	۵۳۳۸۶۹ کلاردشت
.	...	۲۲۰۵۸۵	...	۲۳۹۳۵۳ گلوگاه
.	...	۵۰۵۷۰۵	...	۹۲۹۰۱۵ محمودآباد
.	۶۱۳۴۴۵ میاندورود
.	...	۴۷۷۷۸۵	...	۹۷۰۶۲۵ نکا
۵۰۶	...	۱۰۷۲۷۲۷	...	۷۹۴۳۰۱ نور
۶	...	۸۷۴۶۸۶	...	۹۹۴۹۸۶ نوشهر

۴-۱۴- مانده انواع سپرده نزد بانکها برحسب شهرستان در پایان سال (دنباله)

(میلیون ریال)

کارآفرین	قوامین	قرض الحسنه مهر ایران	صنعت و معدن	صادرات	شهر	سال و شهرستان
...	×	×	۰	۱۱۲۲۰۰۰	× ۱۳۸۰
...	×	×	۵۰۰۰	۵۳۹۶۰۰۰	× ۱۳۸۵
...	×	...	۱۵۰۰۰۰	۱۰۸۹۹۰۰۰ ۱۳۹۰
...	...	۱۰۶۳۹۴۱	۶۶۳۲۵۶	۲۳۵۸۳۲۲۱ ۱۳۹۳
...	۱۶۶۷۰۶۶۰	۱۸۶۳۵۳۷	۷۷۸۷۲۸	۲۶۷۷۹۶۷۷ ۱۳۹۴
...	۲۱۳۴۰۵۴۷	۲۷۷۸۴۶۴	۸۱۰۸۲۸	۲۹۰۷۶۰۴۴ ۱۳۹۵
...	۲۶۴۰۰۹۵۶	...	۱۵۷۲۱۲۳	۳۵۲۹۲۸۷۷ ۱۳۹۶
...	۳۱۰۲۱۵۳۲	...	۳۹۸۸۸۴۱۰	۴۷۸۸۸۳۷۲۳ ۱۳۹۷
...	۲۱۵۷۰۰۳	...	۸۲۲۶۷۱	۵۶۴۸۳۹۰ آمل
...	۵۰۳۹۴۶۸	...	۰	۸۴۳۸۸۲۴ بابل
...	۱۳۱۱۰۰۸	...	۰	۳۲۳۱۴۴۹ بابلسر
...	۱۴۶۸۱۷۶	...	۰	۱۶۴۹۰۲۰ بهشهر
...	۱۴۱۲۴۹۷	...	۲۲۰۲۴	۴۳۷۲۹۸۵ تنکابن
...	۱۴۳۴۶۰۲	...	۰	۳۷۸۱۴۰ جویبار
...	۱۹۱۷۷۸۱	...	۰	۲۲۱۲۰۹۱ چالوس
...	۱۲۲۲۲۷۹	...	۰	۲۵۸۵۰۲۵ رامسر
...	۶۵۰۹۸۴۴	...	۰	۷۹۱۵۰۵۴ ساری
...	۰	...	۱۰۲۹۸۳۰	۴۸۲۴۲۸ سوادکوه
...	۲۷۱۶۳۱	...	۰	۰ سوادکوه شمالی
...	۰	...	۰	۰ سیمرغ
...	۳۷۹۶۱۵	...	۰	۰ عباس آباد
...	۵۱۲۴۹۹	...	۰	۷۲۱۸۷۴ فریدونکنار
...	۳۹۸۹۲۴۴	...	۴۲۱۸۱۰	۳۷۷۹۵۶۷ قائمشهر
...	۰	...	۰	۰ کلاردشت
...	۰	...	۰	۲۰۷۴۲۳ گلوگاه
...	۶۲۲۶۷۹	...	۰	۶۶۷۵۸۱ محمودآباد
...	۰	...	۰	۰ میاندورود
...	۷۷۷۱۷۶	...	۰	۷۲۱۳۴۰ نکا
...	۷۵۸۳۹۲	...	۰	۲۰۲۴۹۷۵ نور
...	۱۲۳۷۶۳۸	...	۰	۲۸۴۷۵۵۵ نوشهر

۴-۱۴- مانده انواع سپرده نزد بانک‌ها برحسب شهرستان در پایان سال (دنباله)

(میلیون ریال)

سال و شهرستان	کشاورزی	مسکن	ملت	ملی
..... ۱۳۸۰	۵۲۲۰۰۰	۶۱۵۰۰۰	۹۷۳۰۰۰	۲۲۲۸۰۰۰
..... ۱۳۸۵	۲۶۶۱۰۰۰	۲۸۱۴۰۰۰	۷۰۹۱۰۰۰	۸۷۶۴۰۰۰
..... ۱۳۹۰	۷۵۴۷۰۰۰	۵۸۵۸۰۰۰	۱۱۹۰۸۰۰۰	۲۳۳۵۰۰۰۰
..... ۱۳۹۳	۱۲۸۷۰۹۹۲	۱۳۵۲۳۱۸۰	۲۱۹۲۱۰۹۶	۴۱۱۵۳۴۲۱
..... ۱۳۹۴	۱۷۲۴۳۹۸۵	۱۸۷۳۲۷۰۹	۲۸۲۱۹۲۴۷	۴۶۵۴۰۴۳۶
..... ۱۳۹۵	۲۲۰۷۰۷۷۰	۲۲۴۴۴۷۱۱	۳۱۳۸۴۷۷۴	۶۱۰۴۳۴۸۴
..... ۱۳۹۶	۳۰۳۱۸۲۰۲	۲۸۴۳۸۹۷۴	۳۸۷۶۱۹۵۹	۸۶۲۷۵۳۹۷
..... ۱۳۹۷	۳۷۴۱۹۹۳۴	۳۴۱۷۰۴۱۹	۴۶۴۳۰۸۷۹	۱۰۳۷۹۸۰۱۴
..... آمل	۵۲۷۹۶۱۰	۵۹۰۴۳۶۲	۶۴۹۰۵۹۰	۸۵۰۰۰۹۱
..... بابل	۴۵۲۴۵۲۴	۶۷۰۳۲۱۳	۶۸۷۵۵۲۵	۱۷۱۹۵۲۲۲
..... بابلسر	۱۷۳۰۹۵۸	۱۸۲۱۳۵۲	۱۸۵۱۵۷۴	۴۹۵۰۱۷۸
..... بهشهر	۱۶۵۹۴۵۷	۱۳۷۹۴۳۷	۱۶۷۴۲۴۷	۴۲۱۹۱۵۰
..... تنکابن	۲۲۷۹۰۰۱	۲۱۶۶۰۰۰	۳۴۹۴۱۲۶	۷۸۲۹۷۰۸
..... جویبار	۱۳۲۰۳۶۶	۳۵۴۶۲۳	۱۱۱۸۴۰۸	۱۲۶۹۸۵۳
..... چالوس	۲۱۰۶۰۴۶	۹۷۶۱۵۵	۱۴۳۷۶۰۲	۴۴۳۲۲۸۰
..... رامسر	۷۶۷۶۹۲	۷۱۳۷۸۴	۱۸۷۴۳۱۹	۴۲۹۶۱۸۹
..... ساری	۵۱۶۳۸۰۵	۶۱۰۰۲۲۴	۹۳۹۷۸۰۸	۱۸۹۵۰۰۵۵
..... سوادکوه	۶۴۴۶۵۶	۲۴۹۳۴۵	.	۲۳۷۰۰۱۱
..... سوادکوه شمالی	۳۲۰۸۲۷	.	۴۷۴۱۴۹	۱۵۹۳۹۷۴
..... سیمرغ	۴۰۱۱۴۱	.	۲۵۰۸۶۷	۸۸۲۵۸۹
..... عباس آباد	۷۳۰۹۸۲	۳۵۶۰۰۰	۴۰۶۰۴۶	۶۳۴۵۰۲
..... فریدونکنار	۶۳۴۴۶۶	۵۶۸۸۵۵	۴۶۹۸۵۸	۲۵۷۹۲۵۷
..... قائمشهر	۱۹۲۲۱۵۳	۲۵۴۸۳۱۶	۴۸۸۳۶۸۰	۸۶۴۷۹۹۲
..... کلاردشت	۴۲۰۹۸۲	.	۳۶۷۰۶۶	۱۲۲۱۳۹۷
..... گلگاه	۳۵۸۹۲۷	۲۰۳۸۹۷	۲۶۱۴۱۶	۴۳۹۹۴۹
..... محمودآباد	۱۸۹۳۰۷۷	۶۵۴۶۷۷	۸۲۷۷۷۷	۲۵۲۲۴۶۴
..... میانرود	۷۹۶۱۹۶	.	۳۳۶۶۶۲	۸۹۳۶۶۲
..... نکا	۱۰۹۷۹۰۷	۷۱۸۷۱۷	۱۳۳۴۶۸۶	۲۵۹۴۴۷۴
..... نور	۱۹۸۹۴۴۵	۱۳۹۶۹۶۱	۱۵۰۵۹۶۷	۳۵۸۲۵۶۱
..... نوشهر	۱۳۷۷۹۱۸	۱۳۵۴۵۰۱	۱۰۹۸۵۰۶	۴۱۹۲۴۵۶

مأخذ- کمیسیون هماهنگی بانک‌های استان و سایر بانک‌های خصوصی استان مازندران.

سالنامه آماری استان مازندران ۱۳۹۷ - ۱۴ - بازارهای مالی

۱۴-۵- تعداد تسهیلات پرداختی بانک‌ها به بخش غیردولتی برحسب بخش‌های عمده

اقتصادی در پایان سال

خدمات، بازرگانی و متفرقه	صنعت و معدن	مسکن و ساختمان	کشاورزی	جمع	سال و بانک
۱۲۰۰۰۰	۴۶۰۰۰	۱۳۹۰۰۰	۳۲۸۰۰۰	۶۳۳۰۰۰ ۱۳۸۰
... ۱۳۸۵
۱۶۵۰۰۰	۶۹۰۰۰	۹۲۰۰۰	۱۶۳۰۰۰	۴۸۹۰۰۰ ۱۳۹۰
... ۱۳۹۳
۴۰۹۷۱۶	۱۳۷۹۷۸	۱۶۴۸۵۱	۳۰۹۴۵۴	۱۰۲۶۲۲۷ ۱۳۹۴
... ۱۳۹۵
۴۷۸۴۷۳۵	۶۱۶۲۵	۴۰۰۵۳۹	۱۸۹۷۴۳	۵۴۳۶۶۷۲ ۱۳۹۶
۲۶۴۳۱۱	۹۸۳۸	۳۹۱۷۷	۱۳۷۸۹۸	۴۵۱۳۲۴ ۱۳۹۷
... اقتصاد نوین
. انصار
... ایران زمین
... پارسین
... پاسارگاد
۳۰۴۸	۱۲۴	۹۱	۲۴۸۸	۵۷۵۱ پست بانک
۱۰۱۶۵	۱۷۱۵	۲۱۵۴	۱۰۹۸۲	۲۵۰۱۶ تجارت
۳۴۳۶	۱۰۰۰	.	۶۶۰	۵۰۹۶ توسعه تعاون
۶۵	۴۸	.	.	۱۱۳ توسعه صادرات
... دی
۳۱۱۸۲	۶۱۶	۷۸۰	۵۴۸۵	۳۸۰۶۳ رفاه کارگران
... سامان

۱۴- بازارهای مالی - سالنامه آماری استان مازندران ۱۳۹۷

۱۴-۵- تعداد تسهیلات پرداختی بانک‌ها به بخش غیردولتی برحسب بخش‌های عمده

اقتصادی در پایان سال (دنباله)

خدمات، بازرگانی و متفرقه	صنعت و معدن	مسکن و ساختمان	کشاورزی	جمع	سال و بانک
۱۰۲۷۶	۱۸۱۲	۲۴۱۴	۹۸۸۳	۲۴۳۸۵	سپه.....
۰۰۰	۰۰۰	۰۰۰	۰۰۰	۰۰۰	سرمایه.....
۶۵۲۵	۱۵۲	۳۰۰۵	۹۲۰	۱۰۶۰۲	سینا.....
۰۰۰	۰۰۰	۰۰۰	۰۰۰	۰۰۰	شهر.....
۰۰۰	۰۰۰	۰۰۰	۰۰۰	۰۰۰	صادرات.....
۰	۷۸۹	۰	۰	۷۸۹	صنعت و معدن.....
۰۰۰	۰۰۰	۰۰۰	۰۰۰	۰۰۰	قرض الحسنه مهر ایران.....
۹۵۵۶	۰	۰	۰	۹۵۵۶	قوامین.....
۰۰۰	۰۰۰	۰۰۰	۰۰۰	۰۰۰	کارآفرین.....
۱۰۴۶۹	۰	۰	۸۳۷۴۳	۹۴۲۱۲	کشاورزی.....
۳۴۵۷	۳	۲۴۶۰۹	۰	۲۸۰۶۹	مسکن.....
۴۵۱۳۶	۱۰۸۴	۱۵۳۷	۱۷۵۳	۴۹۵۱۰	ملت.....
۱۳۰۹۹۶	۲۴۹۵	۴۵۸۷	۲۱۹۸۴	۱۶۰۰۶۲	ملی.....

مأخذ- کمیسیون هماهنگی بانک‌های استان و سایر بانک‌های خصوصی استان مازندران.

سالنامه آماری استان مازندران ۱۳۹۷ - ۱۴ - بازارهای مالی

۱۴-۶- مانده تسهیلات پرداختی بانک‌ها به بخش غیردولتی برحسب بخش‌های عمده

اقتصادی در پایان سال (میلیون ریال)

خدمات، بازرگانی و متفرقه	صنعت و معدن	مسکن و ساختمان	کشاورزی	جمع	سال و بانک
۲۱۶۷۰۰۰	۱۷۳۴۸۰۰۰	۱۷۵۵۰۰۰	۱۳۹۰۱۰۰۰	۳۵۱۷۱۰۰۰ ۱۳۸۰
۱۲۲۵۴۰۰۰	۷۳۴۶۰۰۰	۱۱۲۷۳۰۰۰	۷۱۴۶۰۰۰	۳۸۰۱۹۰۰۰ ۱۳۸۵
۳۲۲۳۱۰۰۰	۱۶۴۲۰۰۰۰	۱۸۲۵۸۰۰۰	۲۳۰۲۱۰۰۰	۹۰۰۳۰۰۰۰ ۱۳۹۰
۳۶۲۰۵۴۴۴	۱۵۸۰۸۶۳۰	۱۷۶۹۲۸۷۲	۲۸۲۹۲۰۱۰	۹۷۹۹۸۹۵۶ ۱۳۹۳
۴۲۹۱۲۶۹۷	۱۵۱۶۴۳۲۲	۱۵۱۷۲۰۱۹	۲۸۵۴۴۹۰۷	۱۱۸۲۹۶۹۸۲ ۱۳۹۴
۵۷۸۳۶۵۵۴	۲۵۱۷۱۴۳۳	۲۰۸۳۳۷۵۷	۳۵۴۳۴۱۵۰	۱۴۵۵۴۰۸۸۵ ۱۳۹۵
۷۱۱۱۰۸۳۴	۱۹۶۷۴۷۲۱	۱۶۵۵۰۹۹۷	۳۴۰۹۱۹۱۹	۱۴۱۴۲۸۴۷۴ ۱۳۹۶
۹۷۱۶۷۰۶۷	۲۶۸۱۴۵۲۲	۳۳۶۱۹۱۹۷	۴۵۶۹۸۸۶۳	۲۰۳۲۹۹۷۴۹ ۱۳۹۷
... اقتصاد نوین
۵۵۶۸۰۵۰	۲۰۳۶۰	۲۱۴۲۷۲	۱۶۶۱۷	۵۸۱۹۲۹۹ انصار
... ایران زمین
... پارسین
... پاسارگاد
۲۱۴۱۷۳۷	۵۱۴۰۴۴	۱۹۲۱۳۱	۴۱۷۳۳۴	۳۲۶۵۳۴۶ پست بانک
۵۹۶۲۸۸۳	۲۸۹۱۸۴۵	۴۸۹۰۳۵۵	۲۶۲۰۹۸۹	۱۶۳۶۶۰۷۲ تجارت
۵۶۰۸۰۰۰	۳۸۸۰۰۰	.	۴۰۷۰۰۰	۶۴۰۳۰۰۰ توسعه تعاون
۱۷۵۸۵۸۴	۳۳۵۳۷۳۶	.	.	۵۱۱۲۳۲۰ توسعه صادرات
... دی
۱۳۱۸۱۸۱۰	۱۴۰۶۱۲۵	۲۴۷۵۳۹۵	۲۸۴۴۱۱۱	۱۹۹۰۷۴۴۱ رفاه کارگران
... سامان

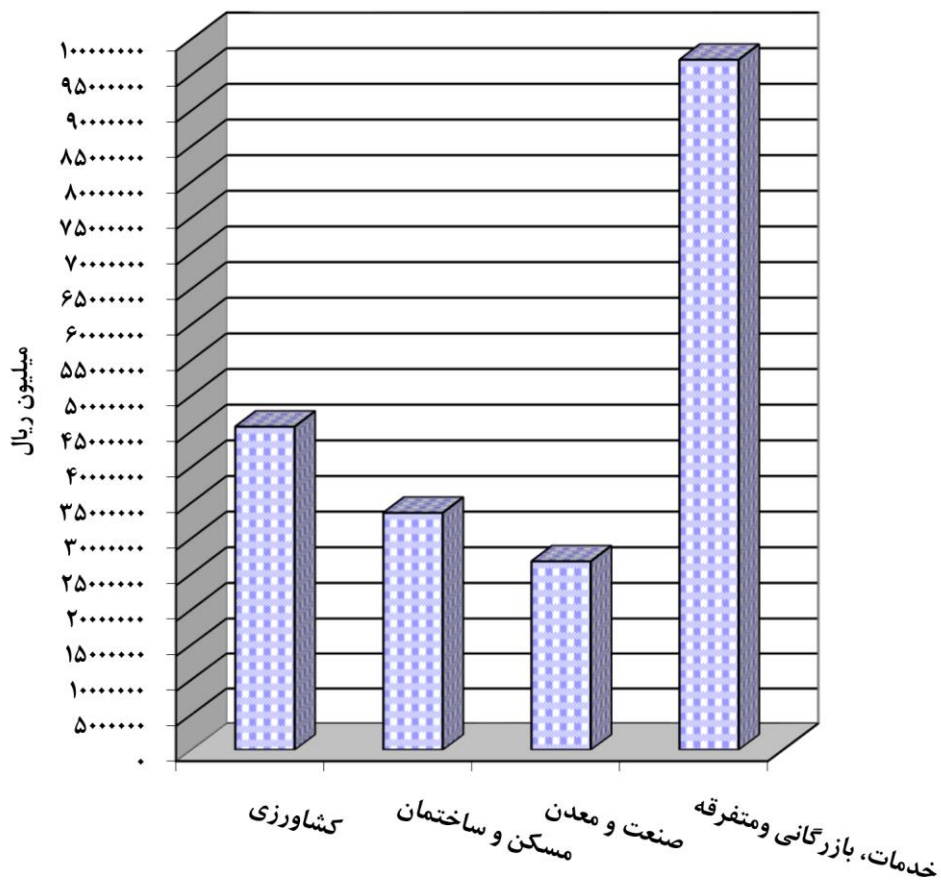
۱۴- بازارهای مالی - سالنامه آماری استان مازندران ۱۳۹۷

۱۴-۶- مانده تسهیلات پرداختی بانکها به بخش غیردولتی برحسب بخش‌های عمده اقتصادی در پایان سال (دنباله)
(میلیون ریال)

سال و بانک	جمع	کشاورزی	مسکن و ساختمان	صنعت و معدن	خدمات، بازرگانی و متفرقه
سپه.....	۱۷۶۲۰۲۳۶	۴۵۹۴۵۹۹	۲۱۰۰۲۵۴	۴۴۷۹۲۷۴	۶۴۴۶۱۰۹
سرمایه.....
سینا.....	۱۹۱۴۱۲۴	۴۲۸۲۰۵	۸۰۳۵۱۶	۲۸۵۹۴۴	۳۹۶۴۵۹
شهر.....
صادرات.....	۳۷۱۱۸۸۹۳	۵۱۹۴۷۶۳	۱۲۶۳۸۷۴۳	۲۲۴۷۱۲۸	۱۷۰۳۸۲۵۹
صنعت و معدن.....	۸۵۸۸۸۳۰	.	.	۸۵۸۸۸۳۰	.
قرض الحسنه مهر ایران.....
قوامین.....	۴۷۴۲۲۵۵	.	.	.	۴۷۴۲۲۵۵
کارآفرین.....
کشاورزی.....	۲۴۷۵۰۰۷۳	۲۲۲۲۳۸۸۲	.	.	۲۵۲۶۱۹۱
مسکن.....	۱۰۳۲۸۹۳۰	.	۹۵۰۹۷۸۷	۱۷۵۵۰	۸۰۱۵۹۳
ملت.....
ملی.....	۴۱۳۶۲۹۳۰	۶۹۵۱۳۶۳	۷۹۴۷۴۴	۲۶۲۱۶۸۶	۳۰۹۹۵۱۳۷

مأخذ- کمیسیون هماهنگی بانک‌های استان و سایر بانک‌های خصوصی استان مازندران.

نمودار ۱-۱۴ - مانده تسهیلات پرداختی بانک ها به بخش غیر دولتی برحسب بخش های عمده اقتصادی در پایان سال ۱۳۹۷



(مبنا: جدول ۶-۱۴)

۱۴-۷- مانده بدهی بخش غیردولتی به بانکها و مؤسسات اعتباری غیر بانکی برحسب نوع تسهیلات در پایان سال (میلیون ریال)

سال و بانک	جمع	تسهیلات اعطایی ^(۱)	سرمایه‌گذاری مستقیم و مشارکت حقوقی	وام‌ها و اعتبارات پرداختی ^(۲)
..... ۱۳۸۰	۳۲۰۲۱۰۰۰
..... ۱۳۸۵	۴۰۸۰۹۰۰۰
..... ۱۳۹۰	۱۲۴۳۲۹۰۰۰
..... ۱۳۹۳	۱۸۲۶۴۲۵۶۹	۱۴۳۴۲۶۸۵۷	.	۳۹۲۱۵۷۱۲
..... ۱۳۹۴	۲۲۷۰۵۹۶۲۲	۲۰۰۸۷۲۷۷۸	.	۲۶۱۸۶۸۴۴
..... ۱۳۹۵	۲۶۴۰۹۱۰۷۱	۲۳۰۸۵۳۰۳۹	.	۸۴۱۳۴۹۷
..... ۱۳۹۶	۲۵۹۶۲۵۲۴۴	۲۲۰۸۳۶۴۶۷	.	۱۱۱۴۱۱۳
..... ۱۳۹۷	۲۶۶۵۴۹۱۵۴	۲۶۱۵۷۶۴۴۵	.	۴۹۷۲۷۰۹
..... اقتصاد نوین
..... انصار
..... ایران زمین
..... پارسیان
..... پاسارگاد
..... پست بانک	۳۲۶۵۳۴۶	۳۰۴۷۷۸۲	.	۲۱۷۵۶۴
..... تجارت	۱۶۳۶۶۰۷۲	۱۶۳۶۶۰۷۲	.	.
..... توسعه تعاون	۴۵۸۸۷۴۲	۴۵۸۸۷۴۲	.	.
..... توسعه صادرات	۵۱۱۲۳۲۰	۵۱۱۲۳۲۰	.	.
..... دی
..... رفاه کارگران	۱۹۹۰۷۴۴۱	۱۹۹۰۷۴۴۱	.	.
..... سامان
..... سپه	۲۰۲۸۲۱۲	۲۰۲۸۲۱۲	.	.
..... سرمایه



۷-۱۴ - مانده بدهی بخش غیردولتی به بانک‌ها و مؤسسات اعتباری غیر بانکی برحسب نوع تسهیلات در پایان سال (میلیون ریال)

سال و بانک	جمع	تسهیلات اعطایی ^(۱)	سرمایه‌گذاری مستقیم و مشارکت حقوقی	وام‌ها و اعتبارات پرداختی ^(۲)
سینا	۰	۰	۰	۰
شهر	۰۰۰	۰۰۰	۰۰۰	۰۰۰
صادرات	۳۷۱۱۸۸۹۳	۳۳۵۰۱۱۰۹	۰	۳۶۱۷۷۸۴
صنعت و معدن	۲۲۲۱۵۸۵	۲۲۲۱۵۸۵	۰	۰
قرض الحسنه مهر ایران	۰۰۰	۰۰۰	۰۰۰	۰۰۰
قوامین	۱۹۴۵۵۰	۱۹۴۵۵۰	۰	۰
کارآفرین	۰۰۰	۰۰۰	۰۰۰	۰۰۰
کشاورزی	۴۰۳۳۲۶۹۷	۴۰۳۳۲۰۴۷	۰	۵۶۵۰
مسکن	۷۱۱۷۵۵۷۱	۷۱۱۷۵۵۷۱	۰	۰
ملت	۳۸۲۷۳۶۸۷	۳۷۱۴۱۹۷۶	۰	۱۱۳۱۷۱۱
ملی	۲۵۹۶۴۰۳۸	۲۵۹۶۴۰۳۸	۰	۰
مؤسسه مالی و اعتباری توسعه	۰۰۰	۰۰۰	۰۰۰	۰۰۰
مؤسسه مالی و اعتباری ثامن الائمه	۰۰۰	۰۰۰	۰۰۰	۰۰۰
مؤسسه مالی و اعتباری عسکریه	۰۰۰	۰۰۰	۰۰۰	۰۰۰
مؤسسه مالی و اعتباری کاسپین	۰۰۰	۰۰۰	۰۰۰	۰۰۰
مؤسسه مالی و اعتباری کوثر	۰۰۰	۰۰۰	۰۰۰	۰۰۰
مؤسسه مالی و اعتباری نور	۰۰۰	۰۰۰	۰۰۰	۰۰۰

(۱) منظور از تسهیلات اعطایی در این جدول، تسهیلات اعطایی بانک‌ها براساس قانون عملیات بانکی بدون ربا - بدون سرمایه‌گذاری مستقیم و مشارکت حقوقی - خرید دین و اموال معاملات می‌باشد.

(۲) منظور از وام‌ها و اعتبارات پرداختی، تسهیلات مربوط به وام‌های مسکن قدیم، بدهی مشتریان بابت اعتبارات و ضمانت‌نامه‌های پرداخت شده، بدهی مشتریان بابت مابه‌التفاوت نرخ ارز، اوراق مشارکت و مطالبات قدیم و سفته‌های واخواستی است.

مأخذ - کمیسیون هماهنگی بانک‌های استان، سایر بانک‌های خصوصی و مؤسسات مالی و اعتباری استان مازندران.

۱۴-۸- مانده بدهی بخش غیردولتی به بانک‌ها و مؤسسات اعتباری غیربانکی بابت

تسهیلات اعطایی برحسب عقود اسلامی در پایان سال (میلیون ریال)

شرح	جمع	اقتصاد نوین	انصار	ایران زمین
جمع	۲۷۲۴۲۰۵۸۳	***	***	***
فروش اقساطی	۱۳۹۴۶۱۳۸۰	***	***	***
مرایحه	۲۱۱۴۰۲۱۲	***	***	***
استصناع	.	***	***	***
مضاربه	۴۵۸۸۱۹۰	***	***	***
معاملات سلف	۴۱۱۷۲۱	***	***	***
قرض الحسنه اعطایی	۱۲۸۲۰۹۳۵	***	***	***
جعاله	۱۰۷۹۴۵۴۶	***	***	***
مشارکت مدنی	۵۳۳۷۰۸۶۳	***	***	***
اجاره به شرط تملیک	۱۵۷۴۸۲۷	***	***	***
مشارکت حقوقی	.	***	***	***
سرمایه گذاری مستقیم	.	***	***	***
خرید دین	۳۱۱۶۹۹۱	***	***	***
سایر	۲۵۰۵۰۹۹۸	***	***	***

شرح	پارسیان	پاسارگاد	پست بانک	تجارت
جمع	***	***	۳۲۴۵۳۴۶	۱۶۳۶۶۰۷۲
فروش اقساطی	***	***	۶۲۶۵۵۳	۶۵۶۷۸۹۷
مرایحه	***	***	۱۰۷۷۵۴۱	۱۶۱۲۳۲۵
استصناع	***	***	.	.
مضاربه	***	***	۱۵۸۳۰۲	.
معاملات سلف	***	***	۸۸	.
قرض الحسنه اعطایی	***	***	۲۱۷۵۶۴	۱۵۱۶۲۴۰
جعاله	***	***	۳۵۶۵۹	۷۸۹۷۴
مشارکت مدنی	***	***	۱۴۸۶۰۶	۶۳۵۳۷۷۰
اجاره به شرط تملیک	***	***	.	۱۶۳۴۳
مشارکت حقوقی	***	***	.	.
سرمایه گذاری مستقیم	***	***	.	.
خرید دین	***	***	۳۶۰۹۴	۲۲۰۵۲۳
سایر	***	***	۹۶۴۹۳۹	.

۸-۱۴- مانده بدهی بخش غیردولتی به بانکها و مؤسسات اعتباری غیربانکی بابت

تسهیلات اعطایی برحسب عقود اسلامی در پایان سال (دنباله) (میلیون ریال)

شرح	توسعه تعاون	توسعه صادرات	دی	رفاه کارگران
جمع	۴۵۸۸۱۷۴۲	۵۱۱۲۳۲۰	...	۱۹۹۰۷۴۴۱
فروش اقساطی	۷۸۶۰۷۴	۸۴۱۴۳۸	...	۶۰۷۵۱۷۸
مراجعه	۳۶۸۶۸	...	۶۰۶۱۸۳۷
استصناع
مضاربه	۱۵۴۵۴۸	۶۰۴۹۴۶
معاملات سلف	۲۸۳۸۰۰
قرض الحسنه اعطایی	۳۲۷۲۰۱	۱۷۵۲	...	۱۴۹۶۶۷۸
جعاله	۵۶۱۹۲	۳۱۹۵۱
مشارکت مدنی	۱۴۴۲۴۸۸	۵۵۰۰	...	۴۰۲۶۴۶۱
اجاره به شرط تملیک	۲۴۷۰۹	۶۰۲۵
مشارکت حقوقی
سرمایه گذاری مستقیم
خرید دین	۷۷۸۲۰۱
سایر	۱۷۹۷۵۳۰	۳۹۴۲۹۶۲	...	۸۲۶۱۶۴

شرح	سامان	سپه	سرمایه	سینا
جمع	۲۰۲۸۲۱۲	...	۵۸۱۷۱۴۲۹
فروش اقساطی	۱۰۲۳۶۶۹	...	۱۱۸۵۵۳
مراجعه	۱۹۷۷۳۷	...	۲۳۷۵۵۵۴
استصناع
مضاربه	۱۹۶۴۸۳	...	۳۱۲۸۷
معاملات سلف	۱۰۴۰
قرض الحسنه اعطایی	۱۴۴۸۸۱	...	۵۵۴۰۸
جعاله	۲۰۳۲۶	...	۴۳۱۵۱۳
مشارکت مدنی	۴۳۰۴۶۶	...	۱۵۱۰۸۹۳
اجاره به شرط تملیک	۷۳۰۴
مشارکت حقوقی
سرمایه گذاری مستقیم
خرید دین	۲۹۹۲۳
سایر	۷۳۴۶	...	۱۳۱۷۲۵۸

۱۴-۸- مانده بدهی بخش غیردولتی به بانکها و مؤسسات اعتباری غیربانکی بابت

تسهیلات اعطایی برحسب عقود اسلامی در پایان سال (دنباله) (میلیون ریال)

شرح	شهر	صادرات	صنعت و معدن	قرض الحسنه مهر ایران
جمع	...	۳۷۱۱۸۱۹۳	۲۲۲۱۵۸۵	...
فروش اقساطی	...	۲۰۷۵۶۸۷۱	۱۶۱۳۵۷۶	...
مراجعه	۵۵	...
استصناع
مضاربه	...	۱۰۳۱۵۸۱	۹۸۲۸۲	...
معاملات سلف	...	۴۴۹۸	۵۴۳۳۷	...
قرض الحسنه اعطایی	...	۲۴۱۱۹۵۷
جعاله	...	۸۴۲۸۳۶	۷۷۶۹۲	...
مشارکت مدنی	...	۸۴۴۱۲۰۷	۱۹۳۴۵۷	...
اجاره به شرط تملیک	...	۱۲۱۵۹
مشارکت حقوقی
سرمایه گذاری مستقیم
خرید دین	...	۱۲۲۷۵۷۸	۲۴۹۵۰	...
سایر	...	۲۳۹۰۲۰۶	۱۵۹۲۳۶	...

شرح	قوامین	کارآفرین	کشاورزی
جمع	۱۹۴۵۵۰	...	۴۰۳۳۴۶۹۷
فروش اقساطی	۱۲۵۸۰۳۵۷
مراجعه	۹۷۷۸۲۹۵
استصناع
مضاربه	۱۴۴۳۷۳
معاملات سلف	۵۱۵۵۲
قرض الحسنه اعطایی	۱۶۲۸۹۳۱
جعاله	۱۸۴۷۰۹
مشارکت مدنی	۱۴۳۴۲۷۸۷
اجاره به شرط تملیک	۱۴۳۶۵۵۰
مشارکت حقوقی
سرمایه گذاری مستقیم
خرید دین	۱۷۹۴۹۴
سایر	۱۹۴۵۵۰	...	۵۶۴۹

۸-۱۴- مانده بدهی بخش غیردولتی به بانک‌ها و مؤسسات اعتباری غیربانکی بابت

تسهیلات اعطایی برحسب عقود اسلامی در پایان سال (دنباله) (میلیون ریال)

شرح	مسکن	ملت	ملی
جمع	۷۱۱۷۵۵۷۱	۳۱۲۷۳۶۸۷	۲۵۹۶۴۰۳۱
فروش اقساطی	۶۱۰۴۳۳۴۶	۱۰۶۴۳۳۰۴	۱۶۷۸۴۵۶۴
مراجعه
استصناع
مضاربه	۳۳۷۸۴	۲۰۰۷۲۹۹	۱۲۷۳۰۵
معاملات سلف	۹۷۶۸	۶۶۳۸
قرض الحسنه اعطایی	۹۷۶۱۷۰	۱۸۱۱۰۷۹	۲۲۴۳۰۷۴
جعاله	۴۸۸۵۵۶۶	۶۸۱۶۴۶	۳۴۶۷۴۸۲
مشارکت مدنی	۴۲۳۲۴۴۶	۹۳۱۶۷۱۳	۲۹۲۲۲۶۹
اجاره به شرط تملیک	۴۵۹	۴۷۷۶۳	۲۳۵۱۵
مشارکت حقوقی
سرمایه گذاری مستقیم
خرید دین	۴۵۳۲۲۸	۱۶۷۰۰۰
سایر	۱۳۳۰۲۸۸۷	۱۴۲۲۷۱

شرح	مؤسسه مالی و اعتباری توسعه	مؤسسه مالی و اعتباری ثامن الائمه	بانک ملل ^(۱)
جمع	***	***	***
فروش اقساطی
مراجعه
استصناع
مضاربه
معاملات سلف
قرض الحسنه اعطایی
جعاله
مشارکت مدنی
اجاره به شرط تملیک
مشارکت حقوقی
سرمایه گذاری مستقیم
خرید دین
سایر

۸-۱۴- مانده بدهی بخش غیردولتی به بانک‌ها و مؤسسات اعتباری غیربانکی بابت

تسهیلات اعطایی برحسب عقود اسلامی در پایان سال (دنباله) (میلیون ریال)

شرح	مؤسسه مالی و اعتباری کاسپین	مؤسسه مالی و اعتباری کوثر	مؤسسه مالی و اعتباری نور
جمع	***	***	***
فروش اقساطی
مرابحه
استصناع
مضاربه
معاملات سلف
فرض الحسنه اعطایی
جعاله
مشارکت مدنی
اجاره به شرط تملیک
مشارکت حقوقی
سرمایه گذاری مستقیم
خرید دین
سایر

(۱) مؤسسه مالی و اعتباری عسگریه به بانک ملل تغییر نام یافته است.

مأخذ- کمیسیون هماهنگی بانک‌های استان، سایر بانک‌های خصوصی و مؤسسات مالی و اعتباری استان مازندران.

۹-۱۴- تعداد بیمه نامه صادر شده در شرکت‌های منتخب برحسب نوع بیمه

نوع بیمه	۱۳۸۰	۱۳۸۵	۱۳۹۰	۱۳۹۳
بیمه ایران	۱۱۰۳۳۹	۱۳۸۰۸۰	۶۳۴۳۷۶	۸۰۴۸۲۲
آتش سوزی	۱۸۹۶۰	۲۱۲۳۴	۱۵۴۰۸۷	۱۲۴۰۱۰
باربری	۹۵	۱۰۵	۳۳۶	۲۷۹
حوادث	۱۰۲۵۶	۱۱۰۵۸	۶۶۰۰۲	۱۱۳۷۱۱
حوادث راننده	۳۵۶۰۰	۴۷۷۳۸	۱۷۵۳۵۲	۲۴۵۹۵۶
بدنه اتومبیل	۵۲۰۰	۵۴۹۳	۳۸۸۵۲	۴۲۳۶۰
شخص ثالث و مازاد	۳۵۷۰۰	۴۷۷۵۶	۱۷۵۸۸۵	۲۴۵۹۵۶
درمان	۵۰	۸۹	۸۹	۱۹۴
کشتی	۲	۲	۲
هواپیما
مهندسی	۱۲۸	۱۶۱	۲۲۶	۳۵۵
پول
مسئولیت	۱۸۳۰	۱۷۸۳	۲۰۹۲۲	۲۵۸۷۹
اعتبار
نفت و انرژی
زندگی (عمر)	۲۵۲۰	۲۶۶۱	۲۶۲۳	۶۱۲۰
سایر
بیمه دانا	۳۹۱۸۹	۳۲۵۳۱	۷۴۸۸۱
آتش سوزی	۰۰۰	۱۲۱۸۵	۸۲۲۸	۱۰۳۹۶
باربری	۰۰۰	۱۶۳	۲۵۱	۱۹۲
حوادث	۰۰۰	۲۳۸۵	۱۲۴۹	۴۷۸۱
حوادث راننده	۰۰۰	۰۰۰ ^(۱)	۰۰۰ ^(۱)	۹۵۳۸
بدنه اتومبیل	۰۰۰	۱۵۶۴	۲۴۴۱	۳۹۷۱
شخص ثالث و مازاد ..	۰۰۰	۱۸۹۲۳	۱۶۴۰۹	۳۹۹۴۰
درمان	۰۰۰	۶۵	۶۱	۴۹
کشتی	۰۰۰	.	.	.
هواپیما	۰۰۰	.	.	۳
مهندسی	۰۰۰	۶	۱۰	۵۵
پول	۰۰۰	۴	۵۰	۳۴
مسئولیت	۰۰۰	۵۹۰	۱۷۷۶	۲۸۶۶
اعتبار	۰۰۰	.	.	.
نفت و انرژی	۰۰۰	۱۴۸۰	.	.
زندگی (عمر)	۰۰۰	۱۸۲۴	۲۰۵۶	۲۷۶۵
سایر	۰۰۰	.	.	۲۹۱

۹-۱۴- تعداد بیمه نامه صادر شده در شرکت‌های منتخب برحسب نوع بیمه (دنباله)

نوع بیمه	۱۳۹۴	۱۳۹۵	۱۳۹۶	۱۳۹۷
بیمه ایران	۱۲۸۳۳۳	۹۰۹۴۱۱	۹۷۱۰۲۱	۱۰۱۰۵۹۲
آتش سوزی	۱۰۶۱۷۱	۹۶۴۵۴	۸۹۴۴۰	۸۵۵۳۴
باربری	۳۰۳	۳۷۵	۴۲۱	۲۷۳
حوادث	۱۱۲۱۳۸	۱۰۶۳۰۶	۱۰۰۱۸۳	۹۱۴۵۶
حوادث راننده	۲۶۵۶۸۲	۳۱۰۶۴۲	۳۴۵۵۸۷	۳۶۸۶۸۲
بدنه اتومبیل	۴۴۳۶۹	۴۹۵۶۰	۵۴۹۵۰	۵۸۴۴۱
شخص ثالث و مازاد	۲۶۵۶۸۲	۳۱۰۶۴۲	۳۴۵۵۸۷	۳۶۸۶۸۲
درمان	۱۷۲	۳۳۱	۳۷۶	۲۶۸
کشتی	۱	۱	۳	۴
هواپیما	۰	۰	۰	۰
مهندسی	۳۹۱	۲۶۲	۲۴۹	۲۵۴
پول	۰	۰	۰	۰
مسئولیت	۲۶۳۷۲	۲۶۱۹۶	۲۶۴۵۵	۲۶۶۹۶
اعتبار	۰	۰	۰	۰
نفت و انرژی	۰	۰	۰	۰
زندگی (عمر)	۷۰۵۲	۸۶۴۲	۷۷۷۰	۱۰۳۰۲
سایر	۰	۰	۰	۰
بیمه دانا	۸۱۸۱۷۷	۱۱۷۷۰۱	۷۲۶۳۱	۱۳۹۸۳۶
آتش سوزی	۱۱۶۰۹	۱۲۲۶۰	۸۰۵۷	۱۱۷۹۸
باربری	۱۵۵	۱۶۱	۳۴۰	۳۵۱
حوادث	۹۱۶۹	۱۰۸۶۲	۷۴۷۸	۱۰۸۷۰
حوادث راننده	۱۲۳۸۹	۲۵۶۷۳	...	۴۸۶۰۲
بدنه اتومبیل	۵۴۱۰	۶۵۹۲	۶۵۰۷	۹۴۶۳
شخص ثالث و مازاد ...	۳۵۹۱۶	۵۴۳۵۷	۴۲۳۵۲	۴۸۶۰۲
درمان	۴۰	۳۷	۲۴	۱۳۶
کشتی	۰	۸	۴۲	۲
هواپیما	۰	۰	۰	۰
مهندسی	۴۸	۴۹	۷۰	۵۰
پول	۳۳	۱۴	۶	۱۲
مسئولیت	۲۳۳۱	۳۷۸۲	۴۲۱۹	۵۷۴۸
اعتبار	۰	۰	۰	۰
نفت و انرژی	۰	۰	۰	۰
زندگی (عمر)	۴۵۷۰	۳۷۱۶	۳۳۰۹	۴۲۰۱
سایر	۲۰۷	۱۹۰	۲۲۷	۱

۹-۱۴- تعداد بیمه نامه صادر شده در شرکت‌های منتخب برحسب نوع بیمه (دنباله)

نوع بیمه	۱۳۸۰	۱۳۸۵	۱۳۹۰	۱۳۹۳
بیمه البرز.....	۲۷۴۷۲	۷۲۰۸۶	۱۱۳۰۰۶	۱۳۵۱۷۶
آتش سوزی	۱۵۵۹۹	۳۶۴۶۱	۳۰۲۶۲	۲۷۲۵۱
باربری	۲۳۵	۶۸۱	۵۰۰	۱۱۸۹
حوادث	۲۳۲۴	۵۷۰۸	۷۷۱۳	۶۷۱۴
حوادث راننده	۳۷۰۲	۱۰۳۳۳	۲۶۷۸۱	۳۴۴۰۸
بدنه اتومبیل	۷۷۲	۵۲۷۶	۹۳۲۱	۸۷۹۷
شخص ثالث و مازاد...	۴۲۳۴	۱۰۸۲۲	۲۷۲۳۳	۳۴۴۰۸
درمان	۰	۲۷	۳۳۳	۴۰۹
کشتی	۰	۰	۳۰	۴۳
هواپیما	۰	۰	۰	۰
مهندسی	۱	۳۰	۸۱	۵۱
پول	۸	۱۱	۶۰	۵۴
مسئولیت	۴۴۲	۱۲۶۴	۴۳۶۴	۴۱۷۶
اعتبار.....	۰	۰	۰	۰
نفت و انرژی	۰	۰	۰	۰
زندگی (عمر)	۱۵۵	۱۴۷۳	۶۳۲۵	۱۷۶۷۵
سایر.....	۰	۰	۳	۱
بیمه آسیا	۰۰۰	۰۰۰	۲۷۲۲۳۴	۳۵۰۷۳۰
آتش سوزی	۰۰۰	۰۰۰	۵۰۷۹۸	۴۳۱۴۵
باربری	۰۰۰	۰۰۰	۱۱۱۹	۱۸۴۹
حوادث	۰۰۰	۰۰۰	۲۹۵۷۲	۲۸۵۲۷
حوادث راننده	۰۰۰	۰۰۰	۸۴۷۷۴	۹۵۴۱۷
بدنه اتومبیل	۰۰۰	۰۰۰	۱۶۵۴۷	۱۷۳۹۵
شخص ثالث و مازاد ..	۰۰۰	۰۰۰	۸۴۸۰۲	۹۵۴۱۷
درمان	۰۰۰	۰۰۰	۴۶۲	۴۵۳
کشتی	۰۰۰	۰۰۰	۴	۲
هواپیما	۰۰۰	۰۰۰	۰	۰
مهندسی	۰۰۰	۰۰۰	۱۴۷	۳۹۲
پول	۰۰۰	۰۰۰	۱۷۳	۲۷۸
مسئولیت	۰۰۰	۰۰۰	۴۶۷۰	۶۹۰۷
اعتبار.....	۰۰۰	۰۰۰	۰	۰
نفت و انرژی	۰۰۰	۰۰۰	۰	۰
زندگی (عمر)	۰۰۰	۰۰۰	۱۶۶	۶۰۹۴۸
سایر.....	۰۰۰	۰۰۰	۰	۰

۹-۱۴- تعداد بیمه نامه صادر شده در شرکت‌های منتخب برحسب نوع بیمه (دنباله)

نوع بیمه	۱۳۹۴	۱۳۹۵	۱۳۹۶	۱۳۹۷
بیمه البرز.....	۱۷۴۰۵۴	۱۸۲۵۹۳	۱۹۱۷۳۵	۲۰۴۷۱۷
آتش سوزی	۳۴۵۰۸	۳۳۲۹۲	۳۳۲۴۶	۳۵۹۵۰
باربری	۹۱۴	۱۱۳۱	۱۶۴۴	۷۹۶
حوادث	۸۸۱۹	۷۹۷۷	۷۶۴۸	۶۷۴۸
حوادث راننده	۴۳۱۴۹	۴۳۵۷۲	۴۳۲۹۰	۴۵۷۱۵
بدنه اتومبیل	۹۹۰۵	۱۰۶۰۶	۱۱۴۳۱	۱۱۹۵۴
شخص ثالث و مازاد..	۴۳۱۴۹	۴۳۵۷۲	۴۳۲۹۰	۴۵۷۱۵
درمان	۷۲۳	۶۰۹	۶۳۴	۴۳۰
کشتی	۳۷	۳۷	۳۵	۵۵
هواپیما	۰	۰	۲	۷
مهندسی	۵۵	۵۵	۶۰	۸۳
پول	۵۱	۵۳	۳۷	۴۴
مسئولیت	۴۵۲۴	۴۵۲۳	۴۸۲۲	۵۰۹۲
اعتبار.....	۰	۰	۰	۰
نفت و انرژی	۰	۰	۰	۰
زندگی(عمر)	۲۸۱۸۴	۳۷۱۶۳	۴۵۵۹۵	۵۲۱۲۷
سایر.....	۳۶	۳	۱	۱
بیمه آسیا	۳۸۹۱۳۰	۴۱۶۴۱۵	۴۶۵۸۲۲	۴۱۴۶۲۸
آتش سوزی	۴۲۵۹۲	۳۹۲۱۶	۳۹۹۲۶	۳۸۵۸۵
باربری	۱۷۷۳	۱۳۵۹	۱۴۶۴	۱۵۵۵
حوادث	۲۹۸۳۶	۲۸۹۵۱	۳۳۳۷۳	۲۶۰۰۴
حوادث راننده	۱۰۸۹۳۷	۱۲۱۸۵۹	۱۳۹۸۶۶	۱۵۳۱۵۱
بدنه اتومبیل	۱۸۶۹۲	۲۰۷۷۶	۲۳۱۲۱	۲۶۰۹۵
شخص ثالث و مازاد..	۱۰۸۹۳۷	۱۲۱۸۵۹	۱۳۹۸۶۶	۱۵۳۱۵۱
درمان	۴۰۱	۶۰۶	۵۷۵	۵۳۵
کشتی	۲	۷	۵	۴
هواپیما	۰	۰	۰	۰
مهندسی	۳۴۹	۳۶۸	۳۵۵	۴۱۶
پول	۲۶۳	۲۷۶	۲۲۶	۱۹۶
مسئولیت	۹۸۱۶	۷۸۸۰	۷۷۴۷	۸۴۰۳
اعتبار.....	۰	۰	۰	۰
نفت و انرژی	۰	۰	۰	۰
زندگی(عمر)	۶۷۵۲۲	۷۳۲۵۸	۷۹۲۹۸	۶۵۳۳
سایر.....	۰	۰	۰	۰

(۱) اطلاعات مربوطه در سطر شخص ثالث و مازاد گنجانده شده است.

مأخذ- سرپرستی بیمه ایران، دانا، البرز و آسیا استان مازندران.

۱۰-۱۴- حق بیمه عاید شده در شرکت‌های منتخب برحسب نوع بیمه (میلیون ریال)

نوع بیمه	۱۳۸۰	۱۳۸۵	۱۳۹۰	۱۳۹۳
بیمه ایران	۷۱۶۸۳	۳۶۹۲۰۲	۱۲۷۷۴۸۱	۲۹۵۹۴۶۹
آتش سوزی	۱۲۶۵۷	۳۸۸۰۹	۷۸۹۲۵	۱۱۸۱۷۱
باربری	۱۱۲۷	۲۴۲۴	۳۸۱	۱۷۴۲
حوادث	۵۷۰۰	۱۸۶۹۳	۳۳۴۷۸	۲۹۹۱۰
حوادث راننده	۳۹۵۲	۱۳۰۴۴	۴۳۸۱۵	۱۳۶۳۰۴
بدنه اتومبیل	۴۲۰۸	۳۱۶۹۵	۷۸۹۳۲	۱۷۵۰۴۳
شخص ثالث و مازاد	۱۷۹۶۳	۱۷۲۷۱۳	۴۸۶۰۵۰	۱۲۱۶۵۷۴
درمان	۹۷۲۱	۶۰۵۸۳	۴۳۸۷۵۴	۹۵۰۸۶۶
کشتی	.	۷۸	۲۱	۳۱۹
هواپیما	.	.	۲۰۴۸	۲۵
مهندسی	۸۹	۳۰۰۲	۴۱۳۲	۱۰۶۷۵
پول
مسئولیت	۱۱۷۳	۱۳۱۸۰	۴۸۵۳۸	۱۵۰۴۷۷
اعتبار
نفت و انرژی
زندگی (عمر)	۱۵۰۹۳	۱۴۹۸۱	۶۲۴۰۷	۱۶۹۳۶۳
سایر
بیمه دانا	۵۳۵۶۸	۱۰۷۱۳۷	۱۸۱۷۳۹۵	۴۰۹۹۶۶
آتش سوزی	۳۹۵۸	۱۰۵۵۴	۵۹۰۶	۱۰۷۲۵
باربری	۷۲۰	۸۷۹	۲۵۴۰	۱۱۲۱۱
حوادث	۶۷۱	۳۸۸۱	۲۱۰۷	۳۸۸۵
حوادث راننده	۱۷۵	۳۶۹۵	۲۱۰۹	۱۷۹۹۲
بدنه اتومبیل	۳۹۲	۶۲۸۱	۵۵۵۶	۱۸۸۲۶
شخص ثالث و مازاد	۳۱۸۵۰	۳۶۲۵۲	۴۸۱۱۸	۱۹۷۱۰۲
درمان	۱۳۹۰۷	۳۱۷۸۹	۹۴۶۴۲	۸۳۷۴۶
کشتی
هواپیما	.	.	.	۱۳۷
مهندسی	۲۴۳	۲۲۵	۱۷۶۰	۱۴۵۲
پول	.	۱۳۴	۲۶۶	۱۰۵
مسئولیت	.	۴۵۳۸	۸۴۸۷	۲۰۰۲۴
اعتبار
نفت و انرژی
زندگی (عمر)	۱۶۵۲	۸۹۰۹	۱۵۹۰۴	۴۴۶۲۶
سایر	.	.	.	۱۳۵

۱۴-۱۰- حق بیمه عاید شده در شرکت‌های منتخب برحسب نوع بیمه (دنباله) (میلیون ریال)

نوع بیمه	۱۳۹۴	۱۳۹۵	۱۳۹۶	۱۳۹۷
بیمه ایران	۳۱۳۳۱۱	۳۷۹۴۸۲۳	۳۴۳۷۰۰۳	۴۲۵۷۳۶۷
آتش سوزی	۱۲۴۲۰۲	۱۴۰۷۶۴	۱۵۴۴۷۹	۱۶۸۶۶۰
باربری	۱۵۵۹	۱۵۲۳	۱۸۹۱	۱۸۲۴
حوادث	۳۲۷۹۴	۳۵۴۴۱	۳۶۴۶۸	۴۷۱۶۳
حوادث راننده	۱۵۱۲۰۶	۱۵۸۴۸۵	۲۶۲۵۱۳	۳۵۶۸۴۴
بدنه اتومبیل	۱۷۰۵۰۳	۱۹۰۲۲۰	۲۲۶۷۳۰	۳۷۷۰۴۹
شخص ثالث و مازاد	۱۲۳۱۶۱۳	۱۶۴۷۹۸۵	۱۹۳۵۰۹۴	۲۳۲۲۸۱۲
درمان	۱۱۱۳۳۰۳	۱۲۵۶۲۱۷	۲۸۷۳۲۱	۳۳۳۸۴۴
کشتی	۳۰	.	۶۹	۱۸۵
هواپیما
مهندسی	۵۵۵۹	۴۹۱۵	۴۹۱۱	۱۰۶۵۷
پول
مسئولیت	۱۶۳۳۵۸	۲۰۸۷۲۶	۲۶۴۵۸۸	۳۲۹۳۳۲
اعتبار
نفت و انرژی
زندگی (عمر)	۱۳۹۰۸۴	۱۵۰۴۹۵	۱۶۲۸۹۸	۳۰۸۹۹۳
سایر	۵۲	۴۱	۴
بیمه دانا	۶۸۵۸۷۳	۸۲۲۶۰۹	۶۸۸۶۳۶	۱۰۱۴۵۷۳
آتش سوزی	۱۶۵۱۹	۱۶۴۴۹	۱۵۳۵۹	۲۷۱۴۹
باربری	۱۴۳۷۸	۵۸۵۸	۳۷۱۲	۹۹۴۳
حوادث	۴۶۰۲	۶۲۷۴	۴۹۷۳	۲۹۸۲۲
حوادث راننده	۳۹۰۷۶	۳۰۳۴۴	۳۸۱۱۲	۶۳۴۲۶
بدنه اتومبیل	۲۸۳۱۹	۲۷۳۷۶	۲۵۷۷۶	۳۶۲۳۳
شخص ثالث و مازاد	۲۹۹۱۰۸	۳۰۵۲۰۰	۲۴۵۰۶۷	۴۰۹۶۰۵
درمان	۱۸۴۰۹۰	۲۷۷۹۹۲	۱۹۲۵۹۴	۲۳۸۶۱۳
کشتی	۱۲۰۵	۴۲۱۶	۵۷۷
هواپیما
مهندسی	۴۰۳۱	۲۲۹۰	۵۰۲۰	۸۰۱
پول	۶۸	۲۶	۱۴	۲۹
مسئولیت	۱۹۵۵۰	۲۷۴۸۹	۲۶۰۷۲	۳۵۴۲۲
اعتبار
نفت و انرژی
زندگی (عمر)	۷۰۱۸۷	۱۱۵۹۰۴	۱۲۳۱۹۱	۱۶۱۵۶۰
سایر	۵۹۴۵	۶۲۰۲	۴۵۳۰	۱۳۹۳

۱۴-۱۰- حق بیمه عاید شده در شرکت‌های منتخب برحسب نوع بیمه (دنباله) (میلیون ریال)

نوع بیمه	۱۳۸۰	۱۳۸۵	۱۳۹۰	۱۳۹۳
بیمه البرز.....	۷۰۴۱	۵۴۳۸۲	۱۶۴۸۴۵	۳۶۹۰۴۲
آتش سوزی	۲۰۳۶	۱۳۳۴۰	۲۲۱۰۰	۳۷۵۶۵
باربری	۹۴	۱۴۱۵	۱۳۰۴	۳۶۹۲
حوادث	۲۴۶	۱۰۸۰	۲۵۳۶	۳۱۵۶
حوادث راننده	۶۷۵	۲۲۰۱	۵۸۹۰	۱۸۰۲۸
بدنه اتومبیل	۱۰۶۹	۹۹۹۵	۱۹۱۴۸	۳۷۰۳۲
شخص ثالث و مازاد	۲۲۱۵	۱۷۶۵۰	۷۴۰۶۱	۱۷۱۲۲۴
درمان	۳۸	۲۸۸۷	۱۷۳۵۳	۴۱۶۹۳
کشتی	۴۰۴	۱۱۲۷
هواپیما
مهندسی	۷	۷۶۵	۵۴۲	۸۷۵۹
پول	۱۳	۷۳	۶۱۳	-۲۸۳
مسئولیت	۳۳۱	۳۶۶۹	۱۴۵۵۱	۲۷۲۶۰
اعتبار.....
نفت و انرژی
زندگی(عمر)	۳۱۷	۱۳۰۷	۶۳۳۶	۱۹۷۸۶
سایر.....	.	.	۷	۳
بیمه آسیا	۷۷۱۸۸	۲۱۹۴۰۲	۴۴۳۱۳۳	۱۰۶۹۹۶۹
آتش سوزی	۱۳۷۶۰	۱۵۹۰۸	۳۶۵۶۲	۶۸۵۴۷
باربری	۱۷۴۰	۲۶۹۰	۴۶۰۵	۵۸۰۳
حوادث	۶۵۸۵	۵۲۸۵	۷۴۵۱	۱۱۲۱۳
حوادث راننده	۴۷۴۰	۱۶۸۰۵	۲۳۸۲۶	۵۶۳۴۶
بدنه اتومبیل	۳۹۰۸	۲۵۵۲۶	۴۶۱۶۴	۹۵۲۱۷
شخص ثالث و مازاد	۱۹۸۳۲	۱۴۵۶۱۴	۲۵۲۵۸۱	۴۹۶۵۵۱
درمان	۸۷۱۷	۲۴۵۲	۴۱۶۳۶	۱۸۲۶۰۵
کشتی	۵۸۰	۲۷۰	۸۹	۱۶
هواپیما
مهندسی	۱۹۶	۱۰۵۳	۱۵۳۲	۶۲۰۲
پول	۵۵۰	۲۸۱۰
مسئولیت	۱۲۴۰	۱۵۰۱	۲۶۰۲۷	۶۱۳۶۱
اعتبار.....
نفت و انرژی
زندگی(عمر)	۱۵۸۹۰	۲۲۹۸	۲۱۱۰	۸۳۲۹۸
سایر.....

۱۴-۱۰- حق بیمه عاید شده در شرکت‌های منتخب بر حسب نوع بیمه (دنباله) (میلیون ریال)

نوع بیمه	۱۳۹۴	۱۳۹۵	۱۳۹۶	۱۳۹۷
بیمه البرز	۴۹۴۱۵۵	۵۲۸۹۱۸	۵۶۶۲۳۳	۷۵۱۹۹۰
آتش سوزی	۵۵۳۵۴	۴۹۲۱۱	۵۹۹۴۵	۸۵۷۷۲
باربری	۲۴۳۱	۲۲۴۸	۳۲۶۲	۲۲۱۳
حوادث	۹۰۶۱	۴۹۹۷	۴۲۰۶	۴۷۲۶
حوادث راننده	۲۱۳۳۴	۲۰۹۱۶	۳۱۹۵۹	۴۴۳۶۲
بدنه اتومبیل	۳۷۷۲۳	۴۰۴۱۲	۴۴۳۰۲	۸۱۵۴۵
شخص ثالث و مازاد	۱۹۰۸۶۷	۲۲۹۶۶۳	۲۴۲۳۷۰	۲۹۲۸۰۱
درمان	۷۹۵۶۵	۷۳۴۲۳	۴۸۱۴۴	۹۷۵۰۷
کشتی	۱۰۷۷	۲۱۱۰	۱۱۷۰	۱۱۱۰۷
هواپیما	۰	۰	۱۳۸۸	۱۲۴
مهندسی	۱۴۴۸	۴۳۹۳	۳۸۷۲	۱۴۵۱۴
پول	۲۵۲	۱۰۲	۷۸	۱۴۴
مسئولیت	۲۸۰۸۱	۳۱۱۷۹	۳۵۰۹۳	۴۲۹۴۴
اعتبار	۰	۰	۰	۰
نفت و انرژی	۰	۰	۰	۰
زندگی (عمر)	۶۰۰۷۵	۷۰۲۴۹	۹۰۳۸۴	۷۴۲۱۸
سایر	۶۸۸۷	۱۵	۶۰	۱۳
بیمه آسیا	۱۲۱۵۳۶۴	۱۴۳۱۷۰۹	۱۷۹۹۱۳۶	۲۳۸۱۷۳۸
آتش سوزی	۷۸۲۳۳	۸۸۵۶۲	۱۰۳۸۴۶	۱۴۲۸۲۵
باربری	۶۰۴۲	۶۱۴۶	۸۶۹۸	۲۸۲۷۵
حوادث	۱۱۷۴۱	۱۲۵۳۶	۱۴۳۲۴	۱۲۷۰۷
حوادث راننده	۶۳۷۸۹	۶۴۸۳۵	۱۱۰۰۳۱	۱۵۶۳۳۶
بدنه اتومبیل	۱۰۱۲۷۰	۱۰۴۴۹۷	۱۲۰۵۰۲	۲۲۶۸۹۵
شخص ثالث و مازاد	۵۰۹۰۵۴	۶۷۰۰۵۷	۸۲۱۲۷۷	۱۰۳۸۳۷۰
درمان	۲۵۲۹۳۶	۲۵۱۹۶۵	۳۲۹۰۸۹	۳۹۸۵۲۰
کشتی	۴۹	۴۱۳	۱۳۶	۱۶۶
هواپیما	۰	۰	۰	۰
مهندسی	۸۵۷۳	۷۱۵۸	۵۹۴۸	۶۷۰۹
پول	۲۸۷۷	۲۱۹۹	۱۸۵۸	۱۶۰۷
مسئولیت	۷۶۶۶۹	۸۲۹۲۴	۱۱۲۰۳۷	۱۲۹۴۵۸
اعتبار	۰	۰	۰	۰
نفت و انرژی	۰	۰	۰	۰
زندگی (عمر)	۱۰۴۱۳۱	۱۴۰۴۱۷	۱۷۱۳۹۰	۲۳۹۸۷۰
سایر	۰	۰	۰	۰

مأخذ- سرپرستی بیمه ایران، دانا، البرز و آسیا استان مازندران.

۱۴-۱۱- تعداد و مبلغ خسارت واقع شده در شرکت‌های منتخب برحسب نوع بیمه (میلیون ریال)

۱۳۹۰		۱۳۸۵		۱۳۸۰		نوع بیمه
مبلغ	تعداد	مبلغ	تعداد	مبلغ	تعداد	
۹۴۰۵۶۲	۹۷۹۶۷	۱۲۲۴۹۶	۲۷۵۶۵	۶۸۱۰۱	۲۱۲۸۰	بیمه ایران
۲۲۵۳۵	۱۰۰۲	۲۶۲۲	۷۸	۴۵۲۰	۱۰۰	آتش سوزی
۲۷۲	۱۳	۱۴۰	۴	۶۹۵	۳	باربری
۷۴۰۱	۴۰۴۵	۷۰۸	۶۰۵	۴۲۵۳	۸۰۰	حوادث
۱۶۶۷۴	۲۲۴	۱۲۴۳	۱۲۵	۲۰۸۱	۲۰۰	حوادث راننده
۵۷۵۰۹	۶۵۹۹	۸۰۹۴	۲۲۸۱	۳۹۵۷	۱۸۰۲	بدنه اتومبیل
۳۵۴۹۵۸	۱۶۳۵۹	۷۷۷۹۵	۷۹۸۸	۲۹۱۰۷	۸۶۰۳	شخص ثالث و مازاد..
۳۸۴۹۲۲	۶۷۴۵۲	۲۳۰۹۶	۱۶۰۹۷	۸۷۴۲	۹۶۳۰	درمان
.	کشتی
.	هواپیما
۳۵۹۱	۸۶	۸۳۳	۱۵	.	.	مهندسی
.	پول
۲۵۳۴۶	۷۸۷	۲۱۴۵	۱۲۹	.	.	مسئولیت
.	اعتبار
.	نفت و انرژی
۴۷۳۵۴	۱۴۰۰	۵۸۲۰	۲۴۳	۱۴۷۴۶	۱۴۲	زندگی(عمر)
.	سایر
۱۴۳۲۷۴	۷۲۱۱۱	۱۴۰۶۲۱	۳۵۰۴۵	۱۹۶۶۱	...	بیمه دانا
۲۰۹۹	۴۲	۱۴۳۷	۳۷	۳۰۲۱	...	آتش سوزی
۸۰	.	۹	۲	۳۸	...	باربری
۶۱۳	۴۲	۳۷۸	۵۴۵	حوادث
۱۹۹	۶	۱۰۷۳	۸	۶۹	...	حوادث راننده
۴۹۱۰	۷۴۳	۴۳۵۸	۳۱۲	۳۷۴	...	بدنه اتومبیل
۳۹۵۷۸	۲۹۸۲	۵۹۵۱۳	۹۹۷	۳۷۹۳	...	شخص ثالث و مازاد..
۸۶۴۸۶	۶۸۰۱۱	۵۴۵۸۶	۳۲۹۴۱	۱۲۲۰۸	...	درمان
.	کشتی
.	هواپیما
۲۱۶	۵	۸۶	۴	۱۵۸	...	مهندسی
.	پول
۳۸۱۵	۱۱۲	۶۴۴۸	۲۰	مسئولیت
.	اعتبار
.	نفت و انرژی
۵۲۷۸	۱۶۸	۱۲۷۳۳	۱۷۹	زندگی(عمر)
.	سایر

۱۴-۱۱- تعداد و مبلغ خسارت واقع شده در شرکت‌های منتخب بر حسب نوع بیمه (دنباله)

(میلیون ریال)

۱۳۹۵		۱۳۹۴		۱۳۹۳		نوع بیمه
مبلغ	تعداد	مبلغ	تعداد	مبلغ	تعداد	
۲۸۷۸۱۲۶	۵۱۲۲۸۳	۲۳۹۶۳۱۹	۱۵۷۳۴۰	۲۰۵۰۲۳۸	۱۶۶۷۶۱	بیمه ایران
۸۱۸۶۴	۲۲۳۳	۶۷۵۳۰	۱۵۸۶	۵۴۱۰۲	۱۲۵۱	آتش سوزی
۳۶	۴	۴	۱	۵۷	۱	باربری
۱۳۳۰۶	۴۶۲	۲۴۰۱۷	۴۷۲	۸۷۲۵	۲۳۶۳	حوادث
۹۸۵۸۹	۲۲۴	۷۷۹۶۸	۲۵۰	۶۳۳۴۱	۲۶۳	حوادث راننده
۱۳۲۳۳۸	۸۴۱۴	۱۱۷۰۴۳	۴۷۲۳	۱۰۴۶۷۴	۴۶۳۵	بدنه اتومبیل
۱۲۵۸۳۵۰	۱۶۰۷۰	۱۰۳۱۶۷۹	۱۵۱۲۶	۹۳۵۷۱۲	۱۴۶۸۶	شخص ثالث و مازاد...
۱۰۱۸۲۰۶	۴۸۰۹۵۰	۸۶۱۰۹۴	۱۳۱۶۴۷	۶۹۷۵۰۸	۱۴۰۲۷۷	درمان
.	کشتی
.	.	۳۳۱۷	۱	.	.	هواپیما
۴۹۷۰	۵۸	۸۷۱۰	۶۷	۲۹۷۱	۵۷	مهندسی
.	پول
۲۱۱۲۷۲	۱۷۲۱	۱۵۱۹۰۷	۱۵۰۶	۱۲۱۸۸۰	۱۴۹۷	مسئولیت
.	اعتبار
.	نفت و انرژی
۵۹۱۶۵	۲۱۴۶	۵۲۹۵۰	۱۹۶۱	۶۱۲۶۸	۱۷۳۱	زندگی(عمر)
۳۰	۱	.	.	.	۱۶۶۷۶۱	سایر
۴۷۳۵۹۲	۴۰۴۲۷	۳۲۶۵۵۱	۴۷۷۹۸	۲۴۱۳۹۱	۳۶۷۳۴	بیمه دانا
۹۱۷۶	۲۶۲	۷۵۴۳	۱۰۵	۱۲۷۱۷	۷۹	آتش سوزی
۷۷۵	۱۰	۹۶۶	۱۵	۵۱۲۱	۴۱	باربری
۶۲۶	۴۶	۱۱۰۵	۳۲	۱۱۸۹	۲۰	حوادث
۱۰۰۵۱	۹	۱۱۳۳۸	۱۷	۹۱۰۱	۱۵	حوادث راننده
۱۷۲۹۶	۱۰۴۷	۱۱۲۰۸	۷۴۹	۹۵۸۴	۷۷۴	بدنه اتومبیل
۲۰۰۳۴۰	۴۲۵۱	۱۵۷۱۲۱	۳۸۴۵	۱۳۰۶۱۷	۳۲۶۰	شخص ثالث و مازاد.
۲۰۴۱۴۹	۳۳۹۴۶	۱۱۶۲۹۳	۴۲۶۶۷	۵۲۴۲۱	۳۲۲۷۸	درمان
.	کشتی
۱۵۰۰	۱	۱۹۵۵	۱	۳۸۷	۱	هواپیما
۷۵۵	۱۰	۱۴۵۶	۱۰	۱۷۰۷	۱۰	مهندسی
.	پول
۱۰۱۴۵	۱۸۹	۱۰۹۸۷	۱۲۵	۱۶۷۹۳	۲۱۶	مسئولیت
.	اعتبار
.	نفت و انرژی
۱۶۸۳۰	۵۱۳	۴۹۲۵	۷۰	۱۶۵۴	۳۰	زندگی(عمر)
۱۹۴۹	۱۴۳	۱۶۵۴	۱۶۲	.	.	سایر

۱۴-۱۱- تعداد و مبلغ خسارت واقع شده در شرکت‌های منتخب برحسب نوع بیمه (دنباله)

(میلیون ریال)

۱۳۹۷		۱۳۹۶		نوع بیمه
مبلغ	تعداد	مبلغ	تعداد	
۳۳۴۴۹۹۶	۲۳۷۵۳۸	۳۳۸۹۳۰۴	۱۰۹۸۰۸۹	بیمه ایران
۷۷۶۰۲	۱۱۹۵	۴۶۴۸۱	۷۰۱	آتش سوزی
.	.	.	.	باربری
۶۸۸۷	۳۸۲	۶۲۰۳	۴۲۷	حوادث
۲۰۴۱۴۰	۷۷۵	۸۷۹۷۳	۲۴۵	حوادث راننده
۲۰۱۲۳۸	۷۰۸۳	۱۵۵۳۲۳	۶۱۵۴	بدنه اتومبیل
۲۰۱۳۱۰۷	۲۲۹۰۴	۱۵۰۴۲۶۳	۱۷۹۸۶	شخص ثالث و مازاد
۴۱۷۷۳۳	۲۰۰۱۸۶	۱۲۶۴۳۶۵	۱۰۶۷۷۵۸	درمان
۹	۱	.	.	کشتی
.	.	.	.	هواپیما
۵۷۱۵	۴۲	۱۶۶۰۸	۴۵	مهندسی
.	.	.	.	پول
۲۳۸۵۱۰	۱۶۹۱	۲۴۸۹۵۱	۱۸۰۸	مسئولیت
.	.	.	.	اعتبار
.	.	.	.	نفت و انرژی
۸۰۰۵۵	۳۲۷۹	۵۹۱۳۷	۲۹۶۵	زندگی (عمر)
.	.	.	.	سایر
۷۳۴۴۹۱	۲۵۲۲۶	۴۳۶۹۶۵	۲۸۴۹۴	بیمه دانا
۵۵۲۸	۱۲۰	۲۸۱۹	۵۶	آتش سوزی
۵۵۰	۲۲۹	۸۵	۱	باربری
۴۰۸۲	۲۱۵	۲۶۵	۳۱	حوادث
۲۱۸۳۹	۸۷	۵۸۱۹	۱۲	حوادث راننده
۳۴۵۷۶	۱۶۱۴	۱۵۶۶۱	۹۳۲	بدنه اتومبیل
۳۱۸۲۳۰	۵۸۲۲	۱۶۸۳۲۳	۳۰۶۹	شخص ثالث و مازاد
۲۸۲۲۹۲	۲۵۵۳۲	۲۱۱۷۸۵	۲۳۴۹۷	درمان
.	.	.	.	کشتی
.	.	.	.	هواپیما
۹۳	۵	۲۹۵	۱۶	مهندسی
.	.	.	.	پول
۱۹۹۹۵	۲۶۲	۱۲۹۰۰	۱۹۶	مسئولیت
.	.	.	.	اعتبار
.	.	.	.	نفت و انرژی
۴۶۴۳۶	۱۳۲۳	۱۸۲۳۱	۶۴۰	زندگی (عمر)
۸۷۰	۱۷	۷۸۲	۴۴	سایر

۱۱-۱۴- تعداد و مبلغ خسارت واقع شده در شرکت‌های منتخب برحسب نوع بیمه (دنباله)

(میلیون ریال)

۱۳۹۰		۱۳۸۵		۱۳۸۰		نوع بیمه
مبلغ	تعداد	مبلغ	تعداد	مبلغ	تعداد	
۱۰۱۶۴۹	۱۶۷۲	۳۲۵۵۱	۶۲۹۹	۵۸۸۶	۱۳۷۳	بیمه البرز
۵۶۲۴	۱۹۷	۲۳۰۱	۱۳۱	۲۵۸	۸۰	آتش سوزی
۱۲۸	۶	۲۱۴	۱۷	۹	۳	باربری
۶۲۷	۴۰	۲۰۸	۵۹	۲۹	۳۸	حوادث
۱۳۴۵	۱۶	۱۰۱۴	۴۷	۵۹۷	۲۸	حوادث راننده ..
۱۳۷۴۹	۱۶۳۱	۷۴۰۵	۱۳۴۷	۳۷۷	۲۰۸	بدنه اتومبیل
						شخص ثالث و
۵۹۲۷۱	۲۴۰۹	۱۷۲۷۰	۱۶۴۶	۴۴۴۳	۹۰۳	مازاد.....
۱۳۵۸۲	۴۰۶۰	۲۹۹۳	۲۹۵۹	۵۶	۱۰۱	درمان.....
۱۹	۲	کشتی
.	هوایما
۱۳۶	۷	۶	۱	۹۵	۳	مهندسی
.	پول
۶۶۶۳	۲۹۲	۱۰۱۹	۷۹	۷	۷	مسئولیت
.	اعتبار.....
.	نفت و انرژی.....
۴۸۵	۱۲	۱۲۱	۱۳	۱۵	۲	زندگی(عمر).....
.	سایر.....
۳۷۳۵۱۷	۲۸۹۱۹	۲۶۸۵۲۵	***	۷۱۸۹۲	***	بیمه آسیا
۴۵۰۲	۲۹۹	۳۰۴۲	***	۲۱۱۲	***	آتش سوزی
۳۹۸۲	۱۴۱	۹۹۴	***	۱۱۰۷	***	باربری
۱۰۳۱	۱۰۶	۲۲۱۹	***	۲۷۱۶	***	حوادث
۱۰۷۱۴	۱۴۴	۷۴۴۹	***	۴۷۹	***	حوادث راننده..
۲۹۵۲۳	۳۰۲۴	۲۱۲۵۳	***	۳۷۰۸	***	بدنه اتومبیل
						شخص ثالث و
۲۶۰۳۹۱	۱۰۹۶۰	۲۲۷۷۰۱	***	۵۷۱۰۵	***	مازاد.....
۳۴۴۴۴	۱۲۸۵۸	۲۲۱۵	***	۲۹۲۵	***	درمان
.	.	.	***	.	***	کشتی
.	.	.	***	.	***	هوایما
۱۳۶	۸	۲۳۹	***	.	***	مهندسی
.	.	.	***	.	***	پول
۱۵۹۲۸	۵۶۶	۴۴۱	***	.	***	مسئولیت
.	.	.	***	.	***	اعتبار.....
.	.	.	***	.	***	نفت و انرژی.....
۱۲۹۳۶	۸۱۳	۲۹۷۲	***	۱۷۴۰	***	زندگی(عمر).....
.	.	.	***	.	***	سایر.....

۱۴-۱۱- تعداد و مبلغ خسارت واقع شده در شرکت‌های منتخب برحسب نوع بیمه (دنباله)

(میلیون ریال)

۱۳۹۵		۱۳۹۴		۱۳۹۳		نوع بیمه
مبلغ	تعداد	مبلغ	تعداد	مبلغ	تعداد	
۳۶۴۰۰۹	۱۲۳۳۲	۲۷۶۱۳۰	۱۱۴۸۰	۲۱۹۲۴۵	۸۶۱۳	بیمه البرز
۳۹۸۲۸	۱۴۷۶	۳۲۸۰۱	۸۱۷	۲۵۸۷۴	۴۳۶	آتش سوزی
۸۷۱	۱۲	۱۳۹۴	۱۷	۴۰	۱	باربری
۲۹۲۷	۷۱	۳۰۶۶	۵۸	۴۳۴	۴۷	حوادث
۱۵۶۶۱	۱۷	۳۸۷۲	۱۴	۹۷۹۵	۲۶	حوادث راننده
۲۴۲۱۹	۱۱۸۷	۲۴۶۷۰	۱۰۵۰	۲۱۷۲۷	۱۱۰۳	بدنه اتومبیل
۱۸۰۴۷۸	۲۳۱۷	۱۳۱۵۹۵	۲۱۶۲	۱۱۴۳۵۹	۱۸۱۸	شخص ثالث و
۵۳۹۵۴	۶۱۳۲	۴۶۵۶۴	۶۵۴۰	۲۵۳۹۹	۴۷۴۹	درمان
۲۰	۳	۷۴	۷	۲۶	۳	کشتی
.	هواپیما
۲۱۱	۶	۱۴۰۹	۴	۳۸۶	۱۰	مهندسی
۴۵	۱	پول
۱۷۳۰۴	۲۸۷	۱۴۴۲۴	۲۵۲	۲۰۸۸۳	۳۰۲	مسئولیت
.	اعتبار
.	نفت و انرژی
۲۸۴۸۶	۸۲۲	۱۶۲۶۱	۵۵۹	۳۲۲	۱۱۸	زندگی (عمر)
۵	۱	سایر
۹۵۹۶۱۳	۴۱۴۶۸	۷۲۲۰۶۰	۳۵۱۷۵	۶۲۷۹۶۴	۲۶۸۴۷	بیمه آسیا
۴۷۲۹۶	۸۳۳	۲۷۳۰۰	۶۲۲	۱۸۶۲۳	۴۰۳	آتش سوزی
۱۲۷۶	۴۷	۱۰۸۶	۴۸	۶۴۸۷	۱۳۰	باربری
۱۸۴۷	۱۷۱	۱۰۱۲	۱۵۳	۱۶۷۶	۱۳۰	حوادث
۳۵۹۶۸	۷۲	۲۹۲۴۴	۵۴	۲۵۰۴۹	۶۹	حوادث راننده
۷۳۲۴۵	۲۱۸۰	۵۴۱۵۵	۱۹۸۷	۴۸۵۶۴	۲۰۰۴	بدنه اتومبیل
۵۱۵۷۲۱	۷۵۶۱	۳۷۴۳۲۵	۵۹۶۵	۴۰۱۸۴۵	۶۲۰۳	شخص ثالث و
۱۸۸۷۵۱	۲۷۸۸۷	۱۵۶۷۱۹	۲۳۹۵۴	۸۱۲۳۸	۱۶۲۱۹	درمان
.	کشتی
.	هواپیما
۲۷۶۴	۷۴	۲۰۵۳	۷۵	۱۵۵۹	۵۹	مهندسی
.	.	۶۴۲	۴	۷۰	۱	پول
۳۸۸۳۹	۸۶۴	۳۳۵۸۱	۸۳۷	۱۹۹۸۰	۶۱۳	مسئولیت
.	اعتبار
.	نفت و انرژی
۵۳۹۰۶	۱۷۷۹	۴۱۹۴۳	۱۴۷۶	۲۲۸۷۳	۱۰۱۶	زندگی (عمر)
.	سایر

۱۴-۱۱- تعداد و مبلغ خسارت واقع شده در شرکت‌های منتخب برحسب نوع بیمه (دنباله)

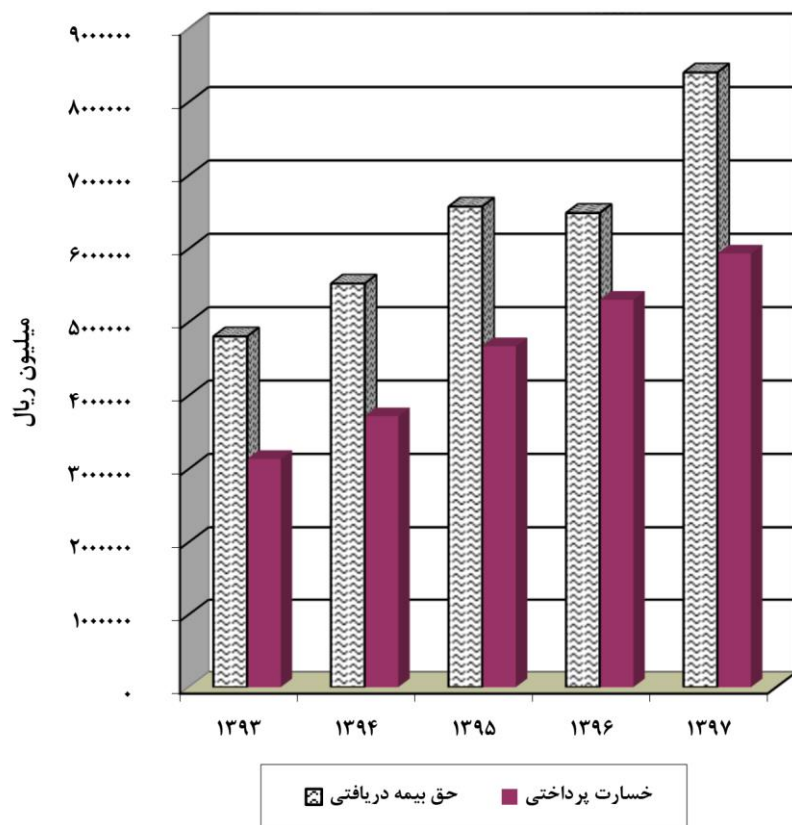
(میلیون ریال)

۱۳۹۷		۱۳۹۶		نوع بیمه
مبلغ	تعداد	مبلغ	تعداد	
۴۴۰۹۰۰	۱۴۷۰۴	۳۳۷۰۷۰	۹۶۰۸	بیمه البرز
۲۴۶۶۲	۳۰۰	۱۵۰۸۹	۳۴۱	آتش سوزی
۱۰۴۷	۱۶	۹۲۰	۱۰	باربری
۷۷۰	۳۵	۱۰۴۲	۴۷	حوادث
۲۶۶۶۶	۷۴	۱۳۴۸۱	۲۹	حوادث راننده
۴۶۵۳۹	۱۸۱۳	۳۱۰۲۸	۱۵۱۳	بدنه اتومبیل
۱۹۳۸۷۰	۲۷۶۵	۱۸۷۳۲۰	۲۰۰۵	شخص ثالث و مازاد
۱۰۰۲۶۱	۸۴۲۷	۴۷۴۶۷	۴۷۸۳	درمان
۳۶	۷	۵۱	۵	کشتی
.	.	.	.	هواپیما
۲۰۷	۳	۱۰۲	۴	مهندسی
.	.	.	.	پول
۲۳۸۹۵	۳۵۳	۲۴۵۹۵	۲۵۴	مسئولیت
.	.	.	.	اعتبار
.	.	.	.	نفت و انرژی
۲۲۹۶۷	۹۱۱	۱۵۹۸۰	۶۱۶	زندگی (عمر)
.	.	۵-	۱	سایر
۱۵۱۸۸۴۲	۵۱۷۶۴	۱۱۴۴۸۰۵	۴۷۸۷۳	بیمه آسیا
۵۶۰۲۰	۶۶۲	۵۴۴۱۵	۴۲۵	آتش سوزی
۱۲۹۵	۲۱	۱۷۵۱	۵۶	باربری
۲۳۷۳	۱۱۶	۲۷۶۴	۲۰۵	حوادث
۶۲۱۱۸	۱۸۶	۴۲۹۶۹	۷۵	حوادث راننده
۱۱۹۳۸۲	۲۷۷۱	۸۵۱۸۵	۲۵۹۵	بدنه اتومبیل
۸۳۶۶۵۲	۷۸۱۶	۵۹۴۳۷۲	۸۴۱۷	شخص ثالث و مازاد
۳۳۱۴۱۰	۳۷۵۹۵	۲۳۶۲۶۲	۳۲۱۹۲	درمان
.	.	.	.	کشتی
.	.	.	.	هواپیما
۲۹۹۵	۶۷	۲۳۳۵	۸۰	مهندسی
.	.	.	.	پول
۵۰۰۴۷	۵۷۲	۵۸۶۴۸	۱۱۲۷	مسئولیت
.	.	.	.	اعتبار
.	.	.	.	نفت و انرژی
۵۶۵۵۰	۱۹۵۸	۶۶۱۰۴	۲۶۹۱	زندگی (عمر)
.	.	.	.	سایر

مأخذ- سرپرستی بیمه ایران، دانا، البرز و آسیا استان مازندران.

نمودار ۲-۱۴ - حق بیمه دریافتی و خسارت پرداختی توسط شرکت‌های بیمه سال‌های :

۱۳۹۳-۹۷



(منبع: جدول ۱۴-۱۰ و ۱۴-۱۱)

۱۲-۱۴- مشخصات عمومی شرکت‌های تعاونی اعتبار فعال (میلیون ریال)

سرمایه	شاغلان	عضو	تعداد	سال و شهرستان
۱۵۰۰۴۹	۱۷۵۷۷	۲۳۷۳۴	۲۱ ۱۳۸۰
۱۵۲۱۰۱	۱۷۷۷۲	۲۴۷۸۹	۲۶ ۱۳۸۵
۱۵۲۱۰۱	۱۷۷۷۲	۲۴۷۸۹	۲۶ ۱۳۹۰
۱۵۲۱۰۱	۱۷۷۷۲	۲۴۷۸۹	۲۶ ۱۳۹۳
۱۵۲۱۰۱	۱۷۷۷۲	۲۴۷۸۹	۲۶ ۱۳۹۴
۱۵۱۹۵۶	۱۷۷۷۲	۲۴۷۹۹	۲۶ ۱۳۹۵
۱۵۲۶۰۰	۱۷۷۴۴	۲۴۳۹۴	۲۴ ۱۳۹۶
۱۵۲۹۰۰	۱۷۷۵۴	۲۴۷۹۶	۲۵ ۱۳۹۷
. آمل
. بابل
۴۱	۱۵۶	۱۵۶	۱ بابلسر
۳۶۶	۱۱	۱۰۴۶	۳ بهشهر
. تنکابن
. جویبار
۲۰۰	۲	۱۶۸	۱ چالوس
. رامسر
۱۴۷۵۷۳	۱۷۵۷۱	۲۳۰۲۱	۱۷ ساری
. سوادکوه
. سوادکوه شمالی
. سیمرغ
. عباس آباد
. فریدونکنار
۴۲۱۰	۱۰	۱۹۲	۲ قائمشهر
. کلاردشت
۵۱۰	۴	۲۱۳	۱ گلوگاه
. محمودآباد
. میانرود
. نکا
. نور
. نوشهر

مأخذ- اداره کل تعاون، کار و رفاه اجتماعی استان مازندران.