

فصل شانزده :



بهریستی و تأمین اجتماعی

مقدمه

فعالیت‌های مربوط به بهزیستی و تأمین اجتماعی در قالب خدمات حمایتی (غیر بیمه‌ای) و بیمه‌ای توسط سازمان‌ها و مراکز متعدد دولتی و غیردولتی انجام می‌گیرد. اما به علت عدم دسترسی به آمارهای بخش غیر دولتی، اطلاعات آماری این فصل فقط مربوط به خدماتی است که توسط سازمان‌های عمده دولتی ارائه می‌شود، به استثنای خدمات صورت گرفته توسط مراکز غیر دولتی که تحت نظارت سازمان بهزیستی کشور قرار دارند.

شایان ذکر است، از سال ۱۳۹۱، سازمان بیمه خدمات درمانی، به سازمان بیمه سلامت ایران، مطابق با قانون پنجم توسعه، تغییر نام یافته است.

الف) خدمات حمایتی (غیر بیمه‌ای)

مجموعه‌ای از تدابیر و فعالیت‌های مددکاری، مشاوره‌ای و سایر خدمات اجتماعی و توانبخشی است که به منظور تأمین نیازهای اساسی گروه‌های کم درآمد و ارتقای سطح زندگی آن دسته از آسیب‌دیدگان جامعه، خانواده‌های شهدا، اسرا و

مفقودین و جانبازان صورت می‌گیرد. سازمان‌های فعال در این زمینه عبارتند از:

۱- سازمان بهزیستی کشور

تا قبل از سال ۱۳۵۹، واحدهای مختلفی عهده‌دار انجام خدمات مربوط در سطح کشور بودند که در سال ۱۳۵۹ با ادغام آن واحدها، سازمان بهزیستی کشور تشکیل شد. آمارهای مربوط به فعالیت‌های بهزیستی که توسط واحدهای ذی‌ربط به روش ثبتي تهیه و ارائه شده از سال ۱۳۴۵ تاکنون در سالنامه آماری کشور درج شده است.

۲- کمیته امداد امام خمینی ره

این کمیته که در سال ۱۳۵۷ به منظور رسیدگی به امور محرومان جامعه و کمک به آنان تأسیس شد. از سال ۱۳۶۱ تاکنون، آمار نتایج فعالیت‌های خود را به روش ثبتي گردآوری و ارائه کرده است.

۳- بنیاد شهید و امور ایثارگران

بنیاد شهید و امور ایثارگران در سال ۱۳۸۳ از ادغام بنیاد شهید و بنیاد مستضعفان و جانبازان

۱۳۴۵ در سالنامه‌های آماری کشور درج شده است.

۲- سازمان بیمه خدمات درمانی

این سازمان بر اساس قانون بیمه همگانی خدمات درمانی کشور مصوب ۱۳۷۳، تأسیس و آمارهایی که در این زمینه به روش ثبتی تهیه و ارائه می‌شود از سال ۱۳۷۴ در دسترس می‌باشد. شایان ذکر است قبل از تأسیس این سازمان، قانون بیمه خدمات درمانی کارکنان دولت در سال ۱۳۵۱، به تصویب رسید و از سال ۱۳۵۳، توسط وزارت بهداشتی وقت به مرحله اجرا گذاشته شد.

۳- صندوق بیمه کشاورزان، روستائیان و

عشایر

این صندوق از سال ۱۳۸۴ فعالیت خود را در جهت ارائه خدمات بیمه‌های اجتماعی مطلوب و امکان دسترسی آسان به کلیه آحاد جامعه هدف آغاز کرده است. اطلاعات مربوط به صندوق بیمه کشاورزان، روستائیان و عشایر برای نخستین بار در سال ۱۳۸۶ انتشار یافت.

۴- سازمان بازنشستگی کشوری

اداره امور بازنشستگان و ارائه خدمات بازنشستگی طی سال‌های ۱۳۰۱ تا ۱۳۵۳، توسط وزارتخانه‌ها، سازمان‌ها صورت گرفته است، اما اطلاعات مربوط به بازنشستگان و وظیفه‌بگیران مشترک صندوق بازنشستگی کشوری، برای نخستین بار در سال ۱۳۵۰ انتشار یافت. صندوق بازنشستگی کشوری به صورت مؤسسه‌ای مستقل از

انقلاب اسلامی به وجود آمد. این دو بنیاد، به ترتیب در سال‌های ۱۳۵۸ و ۱۳۵۷، به منظور رسیدگی به آمارهای مربوط به فعالیت‌های این دو نهاد به ترتیب از سال ۱۳۷۰ و ۱۳۷۳، در دسترس است.

۴- جمعیت هلال احمر جمهوری اسلامی

ایران

این سازمان در سال ۱۳۰۲ با نام جمعیت شیر و خورشید سرخ ایران تأسیس شد. آمار فعالیت‌های این جمعیت به روش ثبتی تهیه می‌شود، از سال ۱۳۴۵ تاکنون در سالنامه آماری کشور درج شده است.

ب) خدمات بیمه ای

این خدمات که بر اساس مشارکت بیمه شده، کارفرما و دولت شکل می‌گیرد به صورت‌های مختلف به اجرا در می‌آید. خدمات بیمه‌ای شامل: بیمه درمانی، بازنشستگی، از کار افتادگی، بیکاری، حوادث ناشی از کار، فوت، ایام بارداری و کمک هزینه عائله‌مندی می‌باشد. سازمان‌های فعال در این زمینه عبارتند از:

۱- سازمان تأمین اجتماعی

در سال ۱۳۰۹، اولین اقدام در مورد بیمه کارگران در قبال حوادث ناشی از کار شروع شد و با تأسیس این سازمان در سال ۱۳۵۴، قشرهای بیمه شده و نوع حمایت‌های انجام شده نیز گسترش بیشتری یافت. آمارهایی در این زمینه به روش ثبتی جمع‌آوری و ارائه می‌شود از سال

خدمات پیشگیری: به مجموعه تدابیری اطلاق می‌شود که برای جلوگیری از بروز و یا گسترش پدیده‌ای خاص در یک مجموعه ویژه، صورت می‌گیرد.

مرکز مشاوره تلفنی (صدای مشاور): مرکزی است که به منظور رفع اختلالات و مشکلات روان - اجتماعی و یا ارتقاء سطح زندگی و توانمندی تماس‌گیرندگان، به صورت تلفنی، خدمات مشاوره‌ای و روانشناختی ارائه می‌کند.

مرکز مشاوره ژنتیک: مرکزی است که خدمات تشخیصی، پیشگیری و مشاوره‌های بیماری‌های مادرزادی و ارثی و یا پیش‌بینی سطح سلامت افراد در ارتباط با این بیماری‌ها را ارائه می‌دهد.

معتاد: به فردی گفته می‌شود که به یکی از مواد افیونی اعتیادزا وابستگی شیمیایی و رفتاری پیدا کرده، به طوری که در صورت قطع این عمل، با مشکلات جسمی، روانی و رفتاری و یا باهم روبرو می‌شود.

سالمند: به افراد ۶۰ ساله و بیش‌تر گفته می‌شود.
معلول: فردی است که به علت اختلال فیزیکی (جسمی، حرکتی، حسی)، ذهنی و یا روانی دچار محدودیت در عملکرد فردی و یا اجتماعی باشد.

معلول تحت پوشش: معلولی که منطبق با ضوابط خدماتی و حمایتی سازمان بهزیستی با تشکیل پرونده تحت پوشش قرار می‌گیرد و طی برنامه مدون در مدت زمان مشخص زمینه‌های اشتغال و توانمندی وی فراهم شده و از چرخه حمایت خارج می‌شود.

ابتدای سال ۱۳۵۴ تأسیس و فعالیت خود را آغاز نموده است.

شایان ذکر است، تمامی سازمان‌های مذکور، آمارهای خود را به روش ثبتی تولید می‌کنند.

تعاریف مفاهیم

خدمات اجتماعی: مجموعه‌ای از تدابیر خدمات غیر بیمه‌ای است که به منظور کمک به تأمین حداقل نیازهای اساسی گروه‌های کم‌درآمد و نیازمند جامعه، ارائه می‌شود.

مجتمع خدمات اجتماعی: واحدی است اجرایی، که دو یا چند فعالیت از فعالیت‌های برنامه حمایت از افراد و خانواده‌های بی‌سرپرست و نیازمند را، به مددجویان ارائه می‌دهد.

کودک بی‌سرپرست: کودکی است که بنا به دلایلی به طور دائم یا موقت از سرپرستی مؤثر و با صلاحیت محروم شده است (قانون تأمین زنان و کودکان).

مهدکودک: مؤسسه‌ای است که بر طبق ضوابط و مقررات، با کسب مجوز از سازمان بهزیستی استان برای نگهداری، مراقبت، پرورش و شناخت استعدادهای کودکان در ابعاد زیستی، روانی و اجتماعی در سه بخش شیرخوار (۳ تا ۲۴ ماه)، نوپا (۲ تا ۳ سال) و نوباوه (۳ تا ۷ سال) تأمین می‌شود.

خدمات توانبخشی: به مجموعه‌ای از خدمات پزشکی، پیراپزشکی، آموزشی، حرفه‌ای و اجتماعی گفته می‌شود که به منظور به حداکثر رساندن توانایی‌های موجود در فرد معلول به کار گرفته می‌شود.

خانواده شاهد: به پدر، مادر، همسر و فرزند شهید، مفقودالایر و اسیر، خانواده شاهد گفته می‌شود.

ایشانگر: به فردی گفته می‌شود که برای استقرار و حفظ دستاوردهای انقلاب اسلامی و دفاع از کیان نظام جمهوری اسلامی ایران، استقلال و تمامیت ارضی کشور، مقابله با تهدیدات و تجاوزات دشمنان داخلی و خارجی انجام وظیفه نموده و شهید، مفقود الاثر، جانباز، اسیر، آزاده و رزمنده شناخته شود.

والدین حقوق بگیر شاهد: به والدین تحت تکفل شاهد گفته می‌شود که بر اساس احکام صادره از سوی سازمان‌ها و یگان‌های ذی‌ربط (شهادی مستخدم) و احکام همترازی (شهادی غیرمستخدم) حقوق و مزایای ماهیانه دریافت می‌نمایند.

والدین مستمری بگیر شاهد: به والدین غیر تحت تکفل شاهد گفته می‌شود (که بر اساس قانون مصوب آبان ۱۳۷۵ مجلس شورای اسلامی و اصلاحیه آن) مستمری ماهیانه دریافت می‌نمایند.

ایشانگر حالت اشتغال بگیر: مستخدمین شهید، جانباز از کار افتاده کلی، آزاده جانباز از کار افتاده کلی و مفقودالایر انقلاب اسلامی و جنگ تحمیلی، به منزله شاغل تلقی واز لحاظ پرداخت حقوق یا اجرت و فوق‌العاده شغل، مزایای مستمر، ارتقای گروه و... همانند مستخدمین شاغل با دو گروه بالاتر و یا عناوین مشابه توسط دستگاه‌های ذی‌ربط با آنان رفتار خواهد شد و بر اساس مقررات استخدامی مربوطه، با سنوات مقرر، بازنشسته شده

خدمات درمانی: این خدمات تحت عناوین درمان سرپایی، بستری، نسخه‌پیچی، اعزام بیمار، تحویل وسایل توانبخشی، زایمان و ... در مورد تمامی افراد خانوارهای واجد شرایط استفاده از کمک‌های درمانی انجام می‌شود.

زنان سرپرست خانوار نیازمند مورد حمایت: به زنان نیازمند مورد حمایتی اطلاق می‌گردد که به دلیل فقدان سرپرست، فوت، از کار افتادگی، طلاق، معلولیت و بیماری سرپرست و یا استیصال و درماندگی مورد حمایت اشخاص حقیقی یا دستگاه‌ها، نهادها و یا مؤسسات حمایتی قرار می‌گیرد.

مددجوی نیازمند موردی: به مددجویی گفته می‌شود که به دلیل نیاز پیش آمده در یک یا چند نوبت از امکانات حمایتی و پیش بینی شده سازمان‌های حمایتی ذی‌ربط بهره مند شود.

حامی کمیته امداد: به شخص حقیقی یا حقوقی اطلاق می‌شود که طبق دستورهای دستگاه‌های حمایتی، حمایت یک یا چند تیم را عهده دار می‌شود.

درآمدهای اختصاصی کمیته امداد امام خمینی: درآمدهای اختصاصی کمیته امداد به سه دسته کلی شامل: کمک‌های مردمی و سازمان‌ها، کمک‌های مجتمع اقتصادی، وجوه امانی و شرعی و درآمدهای محلی ناشی از فعالیتهای اقتصادی تقسیم می‌شود.

بیمه شده اختیاری: اشخاصی که طبق تبصره ماده ۸ قانون تأمین اجتماعی به علتی غیر از علل مندرج در قانون مذکور از ردیف بیمه‌شدگان اجباری خارج می‌شوند، به موجب آیین‌نامه و مقررات مربوطه می‌توانند با انعقاد قرارداد، بیمه خود را به طور اختیاری ادامه دهند.

بیمه شده توافقی: فردی است که بدون رابطه مزدبگیری و براساس توافق سازمان تأمین اجتماعی با شخص حقوقی ذی‌ربط، تحت پوشش قرار می‌گیرد.

بیمه شده اصلی: بیمه شده‌ای است که رأساً مشمول مقررات مندرج در قانون سازمان بیمه‌گر می‌شود.

بیمه شده تبعی (خانواده بیمه شده): شخص یا اشخاصی هستند که به تبع بیمه شده اصلی می‌توانند از مزایای مقرر در قانون سازمان بیمه‌گر استفاده کنند.

بیمه شده حرف و مشاغل آزاد: بیمه شده‌ای است که برای انجام حرفه و شغل مورد نظر با داشتن کارگر (کارفرما) یا خود به تنهایی (خویش‌فرما) به استناد مجوز اشتغال صادر شده از سوی مراجع صلاحیت‌دار یا به تشخیص هیأت مدیره سازمان تأمین اجتماعی به کار اشتغال دارد. **بیمه‌ی بیکاری:** سازمان تأمین اجتماعی مکلف است به افرادی که طبق مقررات قانون تأمین اجتماعی، بیمه بوده و برخلاف میل و اراده خود بیکار شده‌اند و نیز آماده انجام کار می‌باشند، مقرری ایام بیکاری پرداخت کند.

و پس از آن از حقوق بازنشستگی یا مستمری مربوط بهره‌مند می‌شوند.

جانباز: به ایثارگری گفته می‌شود که سلامتی خود را در راه تکوین، شکوفایی، دفاع و حفظ دستاوردهای انقلاب اسلامی و کیان جمهوری اسلامی ایران، استقلال و تمامیت ارضی کشور، مقابله با تهدیدات و تجاوزات دشمن و عوامل ضد انقلاب و اشرار از دست داده و به اختلالات و نقص‌های جسمی یا روانی دچار شود.

حق پرستاری جانباز: مبلغی است که از سوی بنیاد شهید و امور ایثارگران (بر اساس ضوابط مربوطه) به منظور حفظ سلامت جانبازان ۵۰ درصد و بالاتر، اعصاب و روان و شیمیایی به آن‌ها پرداخت می‌شود.

درصد جانبازی: عبارت است از میزان آسیب‌دیدگی جسمی و روانی که توسط کمیسیون پزشکی بنیاد شهید و امور ایثارگران مشخص و حسب مورد تجدیدنظر خواهد شد.

کمک معیشت جانباز: مبلغی است که از سوی بنیاد شهید و امور ایثارگران به جانبازی که حقوقش کمتر از کف تعریف شده در دستورالعمل ترمیم حقوق باشد پرداخت می‌شود.

بیمه شده: فردی است که با پرداخت مبالغی به عنوان حق بیمه، حق استفاده از مزایای مندرج در قانون سازمان بیمه‌گر را دارد.

بیمه شده اجباری: بیمه شده‌ای است که به دستور کارفرما یا نماینده او در محلی به نام کارگاه کار می‌کند و مزد یا حقوق دریافت می‌کند.

غرامت دستمزد: به وجوهی اطلاق می‌شود که در ایام بارداری، بیماری و ناتوانی موقت برای اشتغال به کار و عدم دریافت مزد یا حقوق، به حکم قانون به جای مزد یا حقوق، به بیمه شده پرداخت می‌شود.

کمک هزینه ازدواج: مبلغی است که طبق شرایطی خاص، برای تأمین قسمتی از هزینه‌های ازدواج، به بیمه شده پرداخت می‌شود.

غرامت نقص عضو: مبلغی است که به‌طور یک‌جا، برای جبران نقص عضو یا جبران تقلیل درآمد بیمه‌شده، به وی پرداخت می‌شود.

پروتز و ارتوز: وسایل کمک پزشکی (پروتز و ارتوز) وسایلی هستند که به منظور اعاده سلامت یا برای جبران نقص جسمانی یا تقویت یکی از حواس به کار می‌روند.

کمک هزینه کفن و دفن: مبلغ مقطوعی است که به منظور تأمین هزینه‌های مربوط به کفن و دفن بیمه شده در مواردی که خانواده او این امر را به عهده می‌گیرند، پرداخت می‌گردد.

کمک هزینه سفر و اقامت بیمار و همراه: مبلغی است که طبق قانون به بیمه شده بیمار و همراه وی پرداخت می‌گردد.

از کار افتاده: فرد شاغلی که به تشخیص مراجع صلاحیت‌دار، تمام یا بخشی از توانایی کار کردن خود را از دست بدهد. این ناتوانی ممکن است ناشی از کار (حسن انجام وظیفه) یا غیر ناشی از کار باشد.

مستمری بگیر: فرد بازنشسته، از کارافتاده یا بازمانده (ورثه واجد شرایط) که طبق مقررات صندوق بیمه‌ای مربوط، مستمری دریافت می‌کند.

مراکز ملکی (درمان مستقیم): خدمات درمانی که به بیمه‌شدگان، در مراکز درمانی متعلق به سازمان بیمه‌گر ارائه می‌شود.

مراکز طرف قرارداد (درمان غیرمستقیم): به روشی که سازمان تأمین اجتماعی تعهدات درمانی خود را از طریق خرید خدمات درمانی انجام می‌دهد، گفته می‌شود.

دی‌کلینیک (مراکز جراحی محدود): مراکز درمانی هستند که در آن علاوه بر خدمات تخصصی، خدمات جراحی محدود نیز به بیماران ارائه می‌شود. اعمال جراحی انجام یافته در دی‌کلینیک‌ها به‌صورت محدود و در چارچوب لیست مصوب می‌باشد. در این مراکز به درمان و مراقبت از بیماران در طی روز پرداخته و پس از آن بیمار در پایان روز مرخص می‌گردد.

درمانگاه: به واحدی گفته می‌شود که با مجوز مراجع ذی‌صلاح تأسیس گردیده و در آن خدمات سرپایی بهداشتی-درمانی یا تشخیصی تحت نظر پزشک ارائه می‌شود.

درمانگاه عمومی: به واحد درمانی اطلاق می‌شود که در آن خدمات بهداشتی، درمانی یا تشخیصی سرپایی و اورژانس در ساعت فعالیت و زیر نظر پزشک عمومی ارائه می‌شود، در سازمان تأمین اجتماعی به‌طور قراردادی به درمانگاهی که علاوه بر پزشک عمومی، فقط یکی از چهار

مشمول طرح نیروی انسانی و اعضای سازمان نظام پزشکی.

مشترک صندوق بازنشستگی کشوری: یک فرد از ابتدای خدمت آزمایشی تا مادامی که آخرین ورثه او حقوق وظیفه دریافت می‌کند مشترک این صندوق تلقی می‌گردد.

بازنشستگی: عبارت است از پایان دوران اشتغال مستخدم مشترک صندوق بازنشستگی کشوری که به موجب قانون با احراز شرایط سنی و مدت خدمت معین صورت می‌گیرد.

حقوق بازنشستگی: وجهی است که به موجب قانون به صورت ماهیانه به فرد بازنشسته پرداخت می‌شود. حقوق بگیران صندوق بازنشستگی کشوری شامل ۴ گروه به شرح زیر می‌باشد.

بازنشسته: مستخدم مشترک صندوق بازنشستگی کشوری که پس از احراز سابقه خدمت، یا سن معین و به موجب قانون با احراز سابقه خدمت، یا سن معین و به موجب قانون مدت اشتغال وی خاتمه می‌یابد و حقوق بازنشستگی دریافت می‌کند.

از کارافتاده: مستخدم مشترک صندوق بازنشستگی کشوری که در اثر بیماری و یا حادثه قادر به ادامه خدمت نباشد و به موجب قانون حقوق و وظیفه‌ی از کارافتادگی دریافت می‌کند.

شاغل فوت شده: هرگاه مستخدم رسمی در زمان اشتغال فوت کند و حداقل دارای یک ورثه مشمول دریافت حقوق و وظیفه باشد شامل فوت شده صندوق بازنشستگی کشوری نامیده می‌شود.

تخصص پایه (داخلی - جراحی - اطفال - زنان) را داشته باشد نیز، درمانگاه عمومی اطلاق می‌شود.

درمانگاه تخصصی: درمانگاهی است که در آن علاوه بر خدمات عمومی، خدمات درمانی سرپایی دارای چهار رشته تخصصی: کودکان، داخلی، اطفال، جراحی عمومی و زنان و زایمان باشد.

پلی کلینیک تخصصی: به واحد درمانی اطلاق می‌شود که در چند نوع تخصص به درمان سرپایی بیماران اقدام می‌کند.

بیمه‌شده کارکنان دولت: تمامی افراد مشمول قانون استخدام کشوری می‌باشند که کسورات بازنشستگی آنان به صندوق بازنشستگی کشوری واریز می‌شود و عائله تحت تکفل آنان در قالب این صندوق از مزایای بیمه درمان سازمان بیمه سلامت برخوردار می‌گردند.

بیمه‌شده روستایی: تمامی افراد ساکن در روستا که حداقل ۶ ماه از سکونت آن‌ها در روستا گذشته و هم‌چنین عشایر کوچ‌رو در قالب صندوق روستاییان، تحت پوشش بیمه درمان سازمان بیمه سلامت قرار می‌گیرند.

بیمه‌شده سایر اقشار: گروه‌هایی که از طریق بیمه‌گزار خود نسبت به انعقاد قرارداد با سازمان بیمه سلامت یا ادارات کل تابعه اقدام نموده و دفترچه بیمه دریافت نمایند به عنوان بیمه شدگان صندوق سایر اقشار تلقی می‌شوند مانند: خانواده معظم شهدا، جانبازان، طلاب و روحانیون، دانشجویان، مددجویان بهزیستی

در پایان سال ۱۳۹۷، ۱۰۷۶۴۴ کارگاه تحت پوشش سازمان تأمین اجتماعی بوده است. در سال مذکور از ۱۶۲۴۵۹۵ نفر بیمه شده ۳۹/۸ درصد بیمه شده اصلی بوده‌اند که نسبت به سال گذشته ۱/۶ درصد افزایش داشته است.

در سال ۱۳۹۷، حدود ۱۴۳۸۶۰۷ نفر بیمه شده (اصلی و تبعی)، تحت پوشش اداره‌ی کل بیمه سلامت بوده‌اند که از این تعداد؛ ۱۷/۳ درصد را کارکنان دولت، ۱/۱ درصد را ایرانیان، ۱۷/۱ درصد را بیمه همگانی سلامت، ۶۰/۶ درصد را روستائیان و ۳/۹ درصد را سایر اقشار تشکیل داده‌اند.

بازنشسته فوت شده: هرگاه بازنشسته یا از کار افتاده فوت کند و حداقل دارای یک ورثه‌ی مشمول دریافت حقوق وظیفه باشد بازنشسته‌ی فوت شده‌ی صندوق بازنشستگی کشوری نامیده می‌شود.

خویش فرما: افرادی که در هریک از ادوار مختلف اجرای قوانین برنامه‌های پنج ساله سوم، چهارم و پنجم توسعه اقتصادی حسب مورد پس از بازخرید خدمت، استعفاء، اخراج و یا اخذ مرخصی بدون حقوق با انعقاد قرارداد خویش فرمایی و پرداخت کسور، رابطه اشتراکی خود را با صندوق حفظ نموده‌اند. سابقه این اشخاص به سوابق قبلی آنان که قبلاً مشترک صندوق بازنشستگی کشوری بوده‌اند اضافه و پس از ایجاد شرایط بازنشستگی به موجب احکام مقرر، بازنشسته و صرفاً از مزایای حقوق بازنشستگی و وظیفه در آینده بهره‌مند خواهند شد.

وراث وظیفه بگیر: شامل اشخاصی است که مورث آن‌ها مشترک صندوق بازنشستگی کشوری بوده و فوت نموده‌اند، طبق قانون استخدام کشوری از حقوق وظیفه برخوردار می‌شوند.

گزیده اطلاعات

در سال ۱۳۹۷، تعداد ۸۸۶ مرکز دولتی و غیردولتی تحت پوشش اداره کل بهزیستی شامل مراکز نگهداری کودکان بی سرپرست، آسیب‌های اجتماعی و مهدهای کودک، ۱۷۹۵۶۷ نفر، ارائه خدمت نموده‌اند. همچنین در این سال ۱۸۵۵۲ خانوار از اداره کل بهزیستی استان مستمری دریافت نموده‌اند.

۱-۱۶- تعداد مراکز (دولتی و غیردولتی) تحت پوشش معاونت اجتماعی اداره کل بهزیستی و

افراد خدمت گیرنده

| مهدهای کودک | | آسیب‌های اجتماعی ^(۱) | | نگهداری کودکان بی سرپرست | | سال و شهرستان |
|--------------|---------------|---------------------------------|-------------|-----------------------------|-------------|---------------------|
| تعداد کودکان | تعداد مهدکودک | تعداد افراد | تعداد مراکز | تعداد افراد | تعداد مراکز | |
| ۱۰۱۱۰ | ۱۴۳ | ۱۰۰۶ | ۱۰ | ۵۹۸ | ۴ | ۱۳۸۰ |
| ۲۷۸۸۷ | ۶۴۷ | ۱۰۵۲ | ۷ | ۱۵۲۱ | ۹ | ۱۳۸۵ |
| ۲۷۶۵۰ | ۷۸۸ | ۲۲۳۱ | ۱۷ | ۲۰۰ | ۱۶ | ۱۳۹۰ |
| ۲۵۰۶۲ | ۷۸۵ | ۲۸۸۷۹ | ۵۸ | ۲۰۶ | ۱۷ | ۱۳۹۳ |
| ۲۸۶۳۸ | ۸۵۰ | ۴۶۲۱۱ | ۶۴ | ۲۱۳ | ۲۰ | ۱۳۹۴ |
| ۲۷۰۰۴ | ۷۸۴ | ۹۹۱۳۰ | ۸۹ | ۲۱۱ | ۱۸ | ۱۳۹۵ |
| ۲۷۰۱۳ | ۷۷۵ | ۱۴۹۹۷۲ | ۱۱۱ | ۱۹۵ | ۱۸ | ۱۳۹۶ |
| ۲۶۸۰۳ | ۷۵۲ | ۱۵۲۵۷۲ | ۱۱۵ | ۱۹۲ | ۱۹ | ۱۳۹۷ |
| ۳۰۷۶ | ۹۳ | ۱۱۲۸۱ | ۱۰ | ۱۳ | ۱ | آمل |
| ۳۸۵۵ | ۱۰۵ | ۱۰۷۱۷ | ۶ | ۵۴ | ۶ | بابل |
| ۱۳۲۲ | ۳۶ | ۸۵۱۸ | ۵ | ۱۲ | ۱ | بابلسر |
| ۱۳۰۴ | ۳۱ | ۷۷۹۱ | ۵ | ۰ | ۰ | بهشهر |
| ۱۶۲۰ | ۴۰ | ۱۴۴۷۸ | ۵ | ۹ | ۱ | تنکابن |
| ۵۶۹ | ۱۵ | ۲۵۲۴ | ۵ | ۰ | ۰ | جویبار |
| ۷۲۸ | ۲۳ | ۸۹۰۸ | ۵ | ۲۱ | ۲ | چالوس |
| ۶۵۴ | ۱۸ | ۶۱۹۳ | ۵ | ۱۳ | ۱ | رامسر |
| ۴۱۷۰ | ۱۱۸ | ۱۹۴۷۹ | ۱۲ | ۵۳ | ۵ | ساری |
| ۱۱۶ | ۵ | ۲۷۴۹ | ۵ | ۰ | ۰ | سوادکوه |
| ۷۷ | ۳ | ۶۴ | ۲ | ۰ | ۰ | سوادکوه شمالی |
| ۳۱ | ۱ | ۰ | ۱ | ۰ | ۰ | سیمرغ |
| ۲۹۶ | ۸ | ۳۹۴۵ | ۵ | ۰ | ۰ | عباس آباد |
| ۶۶۶ | ۲۳ | ۸۷۷۲ | ۶ | ۰ | ۰ | فریدونکنار |
| ۲۸۳۳ | ۷۳ | ۱۱۰۸۱ | ۶ | ۰ | ۰ | قائمشهر |
| ۲۳۶ | ۶ | ۰ | ۱ | ۰ | ۰ | کلاردشت |
| ۲۶۱ | ۷ | ۱۳۰ | ۲ | ۰ | ۰ | گلوگاه |
| ۸۲۵ | ۲۹ | ۶۶۸۲ | ۵ | ۱۳ | ۱ | محمودآباد |
| ۵۷۶ | ۱۸ | ۴۳۹۰ | ۶ | ۰ | ۰ | میاندورود |
| ۱۰۰۱ | ۲۶ | ۹۰۷۵ | ۶ | ۰ | ۰ | نکا |
| ۱۱۴۳ | ۳۰ | ۷۲۵۱ | ۶ | ۰ | ۰ | نور |
| ۱۴۴۴ | ۴۴ | ۸۵۴۴ | ۶ | ۴ | ۱ | نوشهر |

(۱) شامل فعالیت واحدهای بازپروری زنان و دختران آسیب‌دیده اجتماعی، خانه سلامت، ساماندهی کودکان خیابانی، مداخله در بحران‌های فردی، خانوادگی و اجتماعی، مداخله در خانواده به منظور کاهش طلاق، مهمانسرای سلامت کودک و طرح تلفن کودک می‌باشد که در سال ۱۳۹۰ شامل اطلاعات پایگاه خدمات اجتماعی، اسکان موقت، خدمات سیار اورژانس اجتماعی و خط تلفن اورژانس اجتماعی، حمایت از مبتلایان به اختلال هویت جنسی نیز می‌باشد. مأخذ- اداره کل بهزیستی استان مازندران.

۱۶-۲- تعداد مراکز روزانه، حرفه‌آموزی و کارگاه‌های تولیدی حمایتی (دولتی و غیردولتی)

تحت پوشش معاونت توانبخشی اداره کل بهزیستی و افراد خدمت گیرنده

| جسمی حرکتی | | دهان و بلع | | ذهنی | | جمع کل | | سال و شهرستان |
|-------------|-------------|-------------|-------------|-------------|-------------|-------------|-------------|---------------|
| تعداد افراد | تعداد مراکز | تعداد افراد | تعداد مراکز | تعداد افراد | تعداد مراکز | تعداد افراد | تعداد مراکز | |
| ۰ | ۰ | ۰ | ۰ | ۰ | ۰ | ۰ | ۰ | ۱۳۸۰ |
| ۰ | ۰ | ۰ | ۰ | ۰ | ۰ | ۰ | ۰ | ۱۳۸۵ |
| ۲۳۹ | ۵ | ۰ | ۰ | ۵۱۱ | ۱۴ | ۷۸۳ | ۱۹ | ۱۳۹۰ |
| ۲۵۱ | ۵ | ۰ | ۰ | ۵۵۶ | ۱۳ | ۸۰۷ | ۱۸ | ۱۳۹۳ |
| ۵۹۴ | ۱۲ | ۰ | ۰ | ۵۷۸ | ۱۳ | ۱۱۷۲ | ۲۵ | ۱۳۹۴ |
| ۲۹۶ | ۶ | ۰ | ۰ | ۵۷۸ | ۱۳ | ۸۷۴ | ۱۹ | ۱۳۹۵ |
| ۳۰۸ | ۷ | ۰ | ۰ | ۵۷۱ | ۱۳ | ۸۷۹ | ۲۰ | ۱۳۹۶ |
| ۳۳۵ | ۷ | ۰ | ۰ | ۵۴۳ | ۱۴ | ۸۷۸ | ۲۱ | ۱۳۹۷ |
| ۰ | ۰ | ۰ | ۰ | ۸۶ | ۱ | ۸۶ | ۱ | آمل |
| ۳۵ | ۱ | ۰ | ۰ | ۶۷ | ۱ | ۱۰۲ | ۲ | بابل |
| ۴۱ | ۱ | ۰ | ۰ | ۳۵ | ۱ | ۷۶ | ۲ | بابلسر |
| ۰ | ۰ | ۰ | ۰ | ۵۱ | ۱ | ۵۱ | ۱ | بهشهر |
| ۰ | ۰ | ۰ | ۰ | ۳۲ | ۱ | ۳۲ | ۱ | تنکابن |
| ۰ | ۰ | ۰ | ۰ | ۳۴ | ۱ | ۳۴ | ۱ | جویبار |
| ۰ | ۰ | ۰ | ۰ | ۲۶ | ۱ | ۲۶ | ۱ | چالوس |
| ۰ | ۰ | ۰ | ۰ | ۰ | ۰ | ۰ | ۰ | رامسر |
| ۱۲۳ | ۲ | ۰ | ۰ | ۴۵ | ۱ | ۱۶۸ | ۳ | ساری |
| ۰ | ۰ | ۰ | ۰ | ۳۵ | ۱ | ۳۵ | ۱ | سوادکوه |
| ۰ | ۰ | ۰ | ۰ | ۰ | ۰ | ۰ | ۰ | سوادکوه شمالی |
| ۰ | ۰ | ۰ | ۰ | ۰ | ۰ | ۰ | ۰ | سیمرغ |
| ۰ | ۰ | ۰ | ۰ | ۰ | ۰ | ۰ | ۰ | عباس آباد |
| ۰ | ۰ | ۰ | ۰ | ۰ | ۰ | ۰ | ۰ | فریدونکنار |
| ۵۳ | ۱ | ۰ | ۰ | ۲۳ | ۲ | ۷۶ | ۳ | قائم‌شهر |
| ۰ | ۰ | ۰ | ۰ | ۰ | ۰ | ۰ | ۰ | کلاردشت |
| ۰ | ۰ | ۰ | ۰ | ۳۳ | ۱ | ۳۳ | ۱ | گلوگاه |
| ۰ | ۰ | ۰ | ۰ | ۰ | ۰ | ۰ | ۰ | محمودآباد |
| ۰ | ۰ | ۰ | ۰ | ۰ | ۰ | ۰ | ۰ | میاندورود |
| ۴۷ | ۱ | ۰ | ۰ | ۴۳ | ۱ | ۹۰ | ۲ | نکا |
| ۰ | ۰ | ۰ | ۰ | ۳۳ | ۱ | ۳۳ | ۱ | نور |
| ۳۶ | ۱ | ۰ | ۰ | ۰ | ۰ | ۳۶ | ۱ | نوشهر |

۱۶- بهزیستی و تأمین اجتماعی - سالنامه آماری استان مازندران ۱۳۹۷

۱۶-۲- تعداد مراکز روزانه، حرفه‌آموزی و کارگاه‌های تولیدی حمایتی (دولتی و غیردولتی) تحت پوشش معاونت توانبخشی اداره کل بهزیستی و افراد خدمت گیرنده (دنباله)

| پشتیبانی شغلی (SE) | | کارگاه تولیدی حمایتی | | حرفه آموزی | | اوتیسم | | روانی | | سال و شهرستان |
|-----------------------|----------------|-------------------------|----------------|----------------|----------------|----------------|----------------|----------------|----------------|---------------|
| تعداد افراد | تعداد مراکز | تعداد افراد | تعداد مراکز | تعداد افراد | تعداد مراکز | تعداد افراد | تعداد مراکز | تعداد افراد | تعداد مراکز | |
| ۰۰۰ | ۰۰۰ | ۰ | ۰ | ۰ | ۰ | ۰ | ۰ | ۰ | ۰ | ۱۳۸۰ |
| ۰۰۰ | ۰۰۰ | ۰ | ۰ | ۰ | ۰ | ۰ | ۰ | ۰ | ۰ | ۱۳۸۵ |
| ۰۰۰ | ۰۰۰ | ۶۲ | ۲ | ۴۲۷ | ۱۵ | ۴۵ | ۱ | ۱۵۰ | ۳ | ۱۳۹۰ |
| ۰۰۰ | ۰۰۰ | ۶۲ | ۲ | ۳۹۷ | ۱۲ | ۶۰ | ۳ | ۱۵۰ | ۳ | ۱۳۹۳ |
| ۰۰۰ | ۰۰۰ | ۶۷ | ۲ | ۴۱۷ | ۱۲ | ۱۳۰ | ۳ | ۲۹۰ | ۷ | ۱۳۹۴ |
| ۰۰۰ | ۰۰۰ | ۶۷ | ۲ | ۴۶۸ | ۱۲ | ۱۴۴ | ۴ | ۳۵۰ | ۷ | ۱۳۹۵ |
| ۰۰۰ | ۰۰۰ | ۹۴ | ۳ | ۴۳۸ | ۱۲ | ۲۴۰ | ۵ | ۳۲۴ | ۷ | ۱۳۹۶ |
| ۳۹۵ | ۱۲ | ۹۶ | ۳ | ۳۹۹ | ۱۲ | ۱۷۹ | ۵ | ۷۵۷ | ۷ | ۱۳۹۷ |
| ۴۹ | ۲ | ۰ | ۰ | ۵۰ | ۲ | ۵۰ | ۱ | ۵۰۰ | ۱ | آمل |
| ۷۱ | ۲ | ۲۰ | ۱ | ۷۰ | ۲ | ۳۲ | ۱ | ۰ | ۰ | بابل |
| ۰ | ۰ | ۰ | ۰ | ۰ | ۰ | ۰ | ۰ | ۰ | ۰ | بابلسر |
| ۶۷ | ۲ | ۰ | ۰ | ۶۸ | ۲ | ۰ | ۰ | ۳۰ | ۱ | بهشهر |
| ۰ | ۰ | ۰ | ۰ | ۰ | ۰ | ۰ | ۰ | ۰ | ۰ | تنکابن |
| ۰ | ۰ | ۰ | ۰ | ۰ | ۰ | ۰ | ۰ | ۰ | ۰ | جویبار |
| ۰ | ۰ | ۰ | ۰ | ۰ | ۰ | ۲۱ | ۱ | ۰ | ۰ | چالوس |
| ۰ | ۰ | ۰ | ۰ | ۰ | ۰ | ۰ | ۰ | ۴۴ | ۱ | رامسر |
| ۶۵ | ۲ | ۰ | ۰ | ۶۴ | ۲ | ۷۶ | ۲ | ۸۹ | ۲ | ساری |
| ۰ | ۰ | ۰ | ۰ | ۰ | ۰ | ۰ | ۰ | ۰ | ۰ | سوادکوه |
| ۰ | ۰ | ۰ | ۰ | ۰ | ۰ | ۰ | ۰ | ۰ | ۰ | سوادکوه شمالی |
| ۰ | ۰ | ۰ | ۰ | ۰ | ۰ | ۰ | ۰ | ۰ | ۰ | سیمرغ |
| ۰ | ۰ | ۰ | ۰ | ۰ | ۰ | ۰ | ۰ | ۰ | ۰ | عباس آباد |
| ۰ | ۰ | ۰ | ۰ | ۰ | ۰ | ۰ | ۰ | ۰ | ۰ | فریدونکنار |
| ۳۳ | ۱ | ۰ | ۰ | ۳۵ | ۱ | ۰ | ۰ | ۴۴ | ۱ | قائم‌شهر |
| ۰ | ۰ | ۰ | ۰ | ۰ | ۰ | ۰ | ۰ | ۰ | ۰ | کلاردشت |
| ۰ | ۰ | ۰ | ۰ | ۰ | ۰ | ۰ | ۰ | ۰ | ۰ | گلوگاه |
| ۰ | ۰ | ۳۲ | ۱ | ۰ | ۰ | ۰ | ۰ | ۰ | ۰ | محمودآباد |
| ۰ | ۰ | ۰ | ۰ | ۰ | ۰ | ۰ | ۰ | ۰ | ۰ | میاندورود |
| ۳۱ | ۱ | ۰ | ۰ | ۳۳ | ۱ | ۰ | ۰ | ۰ | ۰ | نکا |
| ۳۳ | ۱ | ۰ | ۰ | ۳۳ | ۱ | ۰ | ۰ | ۰ | ۰ | نور |
| ۴۶ | ۱ | ۴۴ | ۱ | ۴۶ | ۱ | ۰ | ۰ | ۵۰ | ۱ | نوشهر |

مأخذ- اداره کل بهزیستی استان مازندران.

۳-۱۶- تعداد مراکز شبانه‌روزی و خدمت در منزل (دولتی و غیردولتی) تحت پوشش معاونت

توانبخشی اداره کل بهزیستی و افراد خدمت گیرنده

| بیماران روانی مزمن | | جمع کل | | | | | | سال و شهرستان |
|--------------------|-------------|--------------|-------------|-------------|-------------|-------------|-------------|---------------------|
| | | خدمت در منزل | | شبانه‌روزی | | جمع کل | | |
| تعداد افراد | تعداد مراکز | تعداد افراد | تعداد مراکز | تعداد افراد | تعداد مراکز | تعداد افراد | تعداد مراکز | |
| ۰ | ۰ | ۰ | ۰ | ۰ | ۰ | ۰ | ۰ | ۱۳۸۰ |
| ۰ | ۰ | ۰ | ۰ | ۰ | ۰ | ۰ | ۰ | ۱۳۸۵ |
| ۳۰۰ | ۶ | ۲۸۰ | ۴ | ۳۵۰ | ۷ | ۳۲۵ | ۵ | ۱۳۹۰ |
| ۳۱۵ | ۷ | ۳۰۰ | ۴ | ۴۴۵ | ۹ | ۳۶۲ | ۵ | ۱۳۹۳ |
| ۳۳۰ | ۷ | ۳۵۰ | ۵ | ۴۶۰ | ۹ | ۴۱۸ | ۷ | ۱۳۹۴ |
| ۳۵۰ | ۷ | ۳۵۸ | ۵ | ۴۷۲ | ۹ | ۴۰۸ | ۷ | ۱۳۹۵ |
| ۲۵۰ | ۵ | ۴۸۲ | ۷ | ۳۶۸ | ۷ | ۵۴۰ | ۸ | ۱۳۹۶ |
| ۲۵۹ | ۷ | ۳۹۹ | ۷ | ۳۷۶ | ۹ | ۴۵۷ | ۸ | ۱۳۹۷ |
| ۵۰ | ۱ | ۰ | ۰ | ۵۰ | ۱ | ۰ | ۰ | آمل |
| ۴۴ | ۱ | ۰ | ۰ | ۴۴ | ۱ | ۰ | ۰ | بابل |
| ۰ | ۰ | ۰ | ۰ | ۰ | ۰ | ۰ | ۰ | بابلسر |
| ۴۹ | ۱ | ۶۲ | ۲ | ۴۹ | ۱ | ۶۲ | ۲ | بهشهر |
| ۰ | ۰ | ۰ | ۰ | ۰ | ۰ | ۰ | ۰ | تنکابن |
| ۰ | ۰ | ۰ | ۰ | ۰ | ۰ | ۰ | ۰ | جویبار |
| ۰ | ۰ | ۰ | ۰ | ۰ | ۰ | ۰ | ۰ | چالوس |
| ۰ | ۰ | ۵۶ | ۱ | ۰ | ۰ | ۵۶ | ۱ | رامسر |
| ۱۸ | ۲ | ۱۰۷ | ۲ | ۸۵ | ۳ | ۱۰۷ | ۲ | ساری |
| ۰ | ۰ | ۰ | ۰ | ۰ | ۰ | ۰ | ۰ | سوادکوه |
| ۰ | ۰ | ۰ | ۰ | ۰ | ۰ | ۰ | ۰ | سوادکوه شمالی |
| ۰ | ۰ | ۰ | ۰ | ۰ | ۰ | ۰ | ۰ | سیمرغ |
| ۰ | ۰ | ۰ | ۰ | ۰ | ۰ | ۰ | ۰ | عباس آباد |
| ۰ | ۰ | ۰ | ۰ | ۰ | ۰ | ۰ | ۰ | فریدونکنار |
| ۴۸ | ۱ | ۱۱۰ | ۱ | ۹۸ | ۲ | ۱۱۰ | ۱ | قائمشهر |
| ۰ | ۰ | ۰ | ۰ | ۰ | ۰ | ۰ | ۰ | کلاردشت |
| ۰ | ۰ | ۰ | ۰ | ۰ | ۰ | ۰ | ۰ | گلوگاه |
| ۰ | ۰ | ۰ | ۰ | ۰ | ۰ | ۵۸ | ۱ | محمودآباد |
| ۰ | ۰ | ۰ | ۰ | ۰ | ۰ | ۰ | ۰ | میاندورود |
| ۰ | ۰ | ۶۴ | ۱ | ۰ | ۰ | ۶۴ | ۱ | نکا |
| ۰ | ۰ | ۰ | ۰ | ۰ | ۰ | ۰ | ۰ | نور |
| ۵۰ | ۱ | ۰ | ۰ | ۵۰ | ۱ | ۰ | ۰ | نوشهر |

۱۶-۳- تعداد مراکز شبانه‌روزی و خدمت در منزل (دولتی و غیردولتی) تحت پوشش معاونت

توانبخشی اداره کل بهزیستی و افراد خدمت گیرنده (دنباله)

| سالمندان | | | | جسمی حرکتی | | | | سال و شهرستان |
|--------------|-------------|-------------|-------------|--------------|-------------|-------------|-------------|---------------------|
| خدمت در منزل | | شبانه‌روزی | | خدمت در منزل | | شبانه‌روزی | | |
| تعداد افراد | تعداد مراکز | تعداد افراد | تعداد مراکز | تعداد افراد | تعداد مراکز | تعداد افراد | تعداد مراکز | |
| ۰ | ۰ | ۰ | ۰ | ۰ | ۰ | ۰ | ۰ | ۱۳۸۰ |
| ۰ | ۰ | ۰ | ۰ | ۰ | ۰ | ۰ | ۰ | ۱۳۸۵ |
| ۳۷۵ | ۷ | ۱۷۵ | ۴ | ۵۰ | ۱ | ۴۵ | ۱ | ۱۳۹۰ |
| ۴۰۰ | ۸ | ۱۸۰ | ۳ | ۱۳۰ | ۲ | ۶۲ | ۱ | ۱۳۹۳ |
| ۳۷۵ | ۷ | ۲۳۰ | ۴ | ۱۳۰ | ۲ | ۶۸ | ۲ | ۱۳۹۴ |
| ۴۰۰ | ۸ | ۲۸۰ | ۵ | ۱۲۲ | ۲ | ۵۰ | ۲ | ۱۳۹۵ |
| ۳۵۵ | ۸ | ۲۴۱ | ۵ | ۱۱۸ | ۲ | ۵۸ | ۱ | ۱۳۹۶ |
| ۳۶۱ | ۸ | ۲۷۳ | ۶ | ۱۱۷ | ۲ | ۵۸ | ۱ | ۱۳۹۷ |
| ۱۱ | ۱ | ۰ | ۰ | ۰ | ۰ | ۰ | ۰ | آمل |
| ۵۰ | ۱ | ۵۸ | ۲ | ۰ | ۰ | ۰ | ۰ | بابل |
| ۰ | ۰ | ۰ | ۰ | ۰ | ۰ | ۰ | ۰ | بابلسر |
| ۵۰ | ۱ | ۰ | ۰ | ۰ | ۰ | ۰ | ۰ | بهشهر |
| ۵۰ | ۱ | ۰ | ۰ | ۰ | ۰ | ۰ | ۰ | تنکابن |
| ۰ | ۰ | ۰ | ۰ | ۰ | ۰ | ۰ | ۰ | جویبار |
| ۰ | ۰ | ۳۶ | ۱ | ۰ | ۰ | ۰ | ۰ | چالوس |
| ۰ | ۰ | ۴۹ | ۱ | ۰ | ۰ | ۰ | ۰ | رامسر |
| ۱۰۰ | ۲ | ۱۳۰ | ۲ | ۶۷ | ۱ | ۰ | ۰ | ساری |
| ۰ | ۰ | ۰ | ۰ | ۰ | ۰ | ۰ | ۰ | سوادکوه |
| ۵۰ | ۱ | ۰ | ۰ | ۰ | ۰ | ۰ | ۰ | سوادکوه شمالی |
| ۰ | ۰ | ۰ | ۰ | ۰ | ۰ | ۰ | ۰ | سیمرغ |
| ۰ | ۰ | ۰ | ۰ | ۰ | ۰ | ۰ | ۰ | عباس آباد |
| ۰ | ۰ | ۰ | ۰ | ۰ | ۰ | ۰ | ۰ | فریدونکنار |
| ۵۰ | ۱ | ۰ | ۰ | ۵۰ | ۱ | ۰ | ۰ | قائمشهر |
| ۰ | ۰ | ۰ | ۰ | ۰ | ۰ | ۰ | ۰ | کلاردشت |
| ۰ | ۰ | ۰ | ۰ | ۰ | ۰ | ۰ | ۰ | گلوگاه |
| ۰ | ۰ | ۰ | ۰ | ۰ | ۰ | ۵۸ | ۱ | محمودآباد |
| ۰ | ۰ | ۰ | ۰ | ۰ | ۰ | ۰ | ۰ | میانرود |
| ۰ | ۰ | ۰ | ۰ | ۰ | ۰ | ۰ | ۰ | نکا |
| ۰ | ۰ | ۰ | ۰ | ۰ | ۰ | ۰ | ۰ | نور |
| ۰ | ۰ | ۰ | ۰ | ۰ | ۰ | ۰ | ۰ | نوشهر |

سالنامه آماری استان مازندران ۱۳۹۷ ————— ۱۶- بهزیستی و تأمین اجتماعی

۳-۱۶- تعداد مراکز شبانه‌روزی و خدمت در منزل (دولتی و غیردولتی) تحت پوشش معاونت توانبخشی اداره کل بهزیستی و افراد خدمت گیرنده (دنباله)

| ذهنی | | | | سال و شهرستان |
|--------------|-------------|-------------|-------------|---------------|
| خدمت در منزل | | شبانه‌روزی | | |
| تعداد افراد | تعداد مراکز | تعداد افراد | تعداد مراکز | |
| . | . | . | . | ۱۳۸۰ |
| . | . | . | . | ۱۳۸۵ |
| . | . | ۷۵۹ | ۹ | ۱۳۹۰ |
| ۱۰۰ | ۴ | ۷۹۴ | ۱۱ | ۱۳۹۳ |
| ۵۰ | ۱ | ۸۷۳ | ۱۱ | ۱۳۹۴ |
| ۵۰ | ۱ | ۸۶۵ | ۱۲ | ۱۳۹۵ |
| ۵۰ | ۱ | ۹۴۰ | ۱۲ | ۱۳۹۶ |
| ۵۰ | ۱ | ۹۰۰ | ۱۳ | ۱۳۹۷ |
| . | . | ۱۰۰ | ۱ | آمل |
| . | . | ۱۶۴ | ۲ | بابل |
| . | . | . | . | بابلسر |
| . | . | ۷۰ | ۱ | بهشهر |
| . | . | ۴۶ | ۱ | تنکابن |
| . | . | . | . | جویبار |
| . | . | . | . | چالوس |
| . | . | . | . | رامسر |
| . | . | ۳۵۸ | ۴ | ساری |
| . | . | . | . | سوادکوه |
| . | . | . | . | سوادکوه شمالی |
| . | . | . | . | سیمرغ |
| . | . | ۱۲ | ۱ | عباس آباد |
| . | . | . | . | فریدونکنار |
| . | . | ۱۰۰ | ۱ | قائمشهر |
| . | . | . | . | کلاردشت |
| . | . | . | . | گلوگاه |
| . | . | . | . | محمودآباد |
| . | . | ۵۰ | ۱ | میانرود |
| . | . | . | . | نکا |
| . | . | . | . | نور |
| ۵۰ | ۱ | . | . | نوشهر |

مأخذ- اداره کل بهزیستی استان مازندران.

۴-۱۶- تعداد مراکز دولتی و غیردولتی تحت پوشش معاونت پیشگیری اداره کل بهزیستی و

افراد خدمت گیرنده

| پیشگیری از تنبلی چشم ^(۱) | اعتیاد | | مشاوره ژنتیک | | مشاوره حضوری | | صدای مشاور | | سال و شهرستان |
|-------------------------------------|--------------|-------------|--------------|-------------|---------------|-------------|--------------|-------------|---------------------|
| | تعداد افراد | تعداد مراکز | تعداد افراد | تعداد مراکز | تعداد افراد | تعداد مراکز | تعداد افراد | تعداد مراکز | |
| ۴۵۶۷۲ | ۰۰۰ | ۰۰۰ | ۰ | ۲ | ۰۰۰ | ۰۰۰ | ۱۲۷۸۴ | ۱۳ | ۱۳۸۰ |
| ۶۱۵۱۲ | ۰۰۰ | ۰۰۰ | ۱۱۸۲ | ۲ | ۰۰۰ | ۰۰۰ | ۱۷۵۷۲ | ۱ | ۱۳۸۵ |
| ۶۷۰۹۱ | ۱۰۴۳۳ | ۶۹ | ۱۷۲۵ | ۲ | ۵۲۴۰۶ | ۴۵ | ۴۸۳۹ | ۱ | ۱۳۹۰ |
| ۸۷۷۹۲ | ۲۳۶۹۷ | ۱۲۰ | ۲۶۴۹ | ۱۳ | ۵۸۵۹۹ | ۸۸ | ۳۳۱۶۰ | ۱ | (۲) ۱۳۹۳ |
| ۹۳۷۴۳ | ۲۸۹۲۳ | ۱۴۰ | ۳۷۱۱ | ۱۳ | ۵۶۹۱۰ | ۱۰۵ | ۴۱۵۶۳ | ۱ | ۱۳۹۴ |
| ۱۰۴۳۹۲ | ۲۱۳۵۵ | ۱۳۳ | ۴۰۴۸ | ۱۵ | ۷۶۰۱۰ | ۱۲۸ | ۵۲۳۸۶ | ۱ | ۱۳۹۵ |
| ۹۵۴۰۴ | ۲۲۸۴۴ | ۱۳۲ | ۵۲۴۷ | ۲۰ | ۱۰۳۳۸۳ | ۱۴۶ | ۵۹۶۶۳ | ۱ | ۱۳۹۶ |
| ۱۰۷۴۶۰ | ۲۴۰۸۳ | ۱۳۹ | ۴۹۷۳ | ۲۰ | ۱۱۷۲۶۰ | ۱۷۰ | ۷۱۵۳۵ | ۱ | ۱۳۹۷ |
| ۱۳۷۱۰ | ۲۴۹۴ | ۱۲ | ۷۶۷ | ۲ | ۹۴۴۵ | ۲۰ | . | . | آمل |
| ۱۸۱۰۰ | ۲۴۷۷ | ۱۱ | ۱۰۷۵ | ۳ | ۱۵۵۳۸ | ۲۱ | . | . | بابل |
| ۴۹۱۷ | ۷۲۹ | ۵ | ۱۶۳ | ۲ | ۷۵۲۷ | ۹ | . | . | بابلسر |
| ۶۹۶۰ | ۱۵۱۹ | ۱۰ | ۹۳ | ۱ | ۶۲۰۰ | ۱۰ | . | . | بهشهر |
| ۴۴۸۸ | ۳۰۷۸ | ۸ | ۴۶۶ | ۲ | ۱۰۴۱۲ | ۱۳ | . | . | تنکابن |
| ۲۷۳۵ | ۷۸۹ | ۷ | . | . | ۱۰۱۳ | ۲ | . | . | جویبار |
| ۳۳۶۵ | ۹۵۳ | ۴ | . | . | ۳۱۸ | ۳ | . | . | چالوس |
| ۲۲۵۸ | ۴۹۵ | ۴ | . | . | ۱۹۷۱ | ۴ | . | . | رامسر |
| ۱۵۵۴۳ | ۳۴۳۲ | ۲۲ | ۲۴۰۹ | ۸ | ۲۷۲۱۵ | ۴۴ | ۷۱۵۳۵ | ۱ | ساری |
| ۱۲۲۸ | ۲۵۶ | ۳ | . | . | ۱۱۰۰ | ۱ | . | . | سوادکوه |
| ۶۴۴ | ۳۰۷ | ۲ | . | . | . | . | . | . | سوادکوه شمالی |
| ۳۱۵ | ۳۴۸ | ۲ | . | . | ۲۰۰ | ۱ | . | . | سیمرغ |
| ۱۰۱۳ | ۴۵۲ | ۴ | . | . | ۱۵۵۲ | ۲ | . | . | عباس آباد |
| ۲۰۸۳ | ۷۳۸ | ۴ | . | . | ۳۴۵ | ۲ | . | . | فریدونکنار |
| ۱۰۳۴۶ | ۲۳۸۷ | ۱۶ | . | ۱ | ۹۹۵۹ | ۱۴ | . | . | قائمشهر |
| ۸۳۸ | ۷۷ | ۱ | . | . | ۱۵۰۰ | ۱ | . | . | کلاردشت |
| ۱۳۰۰ | ۳۱۳ | ۳ | . | ۱ | ۲۶۲۶ | ۳ | . | . | گلوگاه |
| ۴۱۳۹ | ۴۰۵ | ۳ | . | . | ۱۲۲۰۰ | ۷ | . | . | محمودآباد |
| ۱۹۴۱ | ۴۷۵ | ۴ | . | . | ۱۳۲۲ | ۳ | . | . | میاندورود |
| ۴۳۶۷ | ۱۱۲۹ | ۶ | . | . | ۳۷۲۷ | ۴ | . | . | نکا |
| ۳۱۱۱ | ۴۴۰ | ۴ | . | . | ۸۷۵ | ۲ | . | . | نور |
| ۴۰۵۹ | ۷۹۰ | ۴ | . | . | ۲۲۱۵ | ۴ | . | . | نوشهر |

(۱) اطلاعات دقیق تعداد مراکز پیشگیری از تنبلی چشم قابل ارائه نیست.

(۲) اطلاعات پیشگیری از تنبلی چشم از سال ۱۳۹۳ شامل مراکز دولتی و غیردولتی می باشد در صورتی که اطلاعات

سال های قبل فقط شامل مراکز دولتی می باشد.

مأخذ- اداره کل بهزیستی استان مازندران.

۵-۱۶- تعداد خانوارهای مستمری بگیر اداره کل بهزیستی

| معاونت توانبخشی | | | معاونت اجتماعی | سال و شهرستان |
|-----------------|---------------------|----------|----------------|---------------------|
| روانی مزمن | روانی ترخیص از مرکز | توانبخشی | | |
| ۰۰۰ | ۰۰۰ | ۰۰۰ | ۰۰۰ | ۱۳۸۰ |
| ۰۰۰ | ۰۰۰ | ۴۸۴۹ | ۴۳۴۹ | ۱۳۸۵ |
| ۴۱۵ | ۰۰۰ | ۸۴۰۸ | ۵۰۹۶ | ۱۳۹۰ |
| ۴۳۲ | ۳۲۴ | ۱۱۵۱۱ | ۵۸۹۹ | ۱۳۹۳ |
| ۴۳۲ | ۳۲۲ | ۱۱۵۵۶ | ۵۹۷۲ | ۱۳۹۴ |
| ۴۲۹ | ۳۲۲ | ۱۱۵۸۴ | ۶۰۱۸ | ۱۳۹۵ |
| ۴۲۸ | ۳۱۹ | ۱۱۶۸۰ | ۶۰۸۲ | ۱۳۹۶ |
| ۴۲۶ | ۳۱۴ | ۱۱۷۱۱ | ۶۱۰۱ | ۱۳۹۷ |
| ۳۷ | ۲۵ | ۱۰۸۳ | ۳۳۷ | آمل |
| ۳۷ | ۲۳ | ۱۱۷۶ | ۶۴۷ | بابل |
| ۲۰ | ۱۳ | ۳۷۱ | ۲۵۹ | بابلسر |
| ۲۲ | ۲۱ | ۸۴۸ | ۴۰۱ | بهشهر |
| ۳۴ | ۲۱ | ۷۳۸ | ۳۳۲ | تنکابن |
| ۲۲ | ۱۰ | ۴۵۷ | ۲۵۳ | جویبار |
| ۱۸ | ۱۹ | ۴۳۷ | ۲۰۱ | چالوس |
| ۲۱ | ۱۴ | ۳۸۲ | ۳۳۰ | رامسر |
| ۴۴ | ۴۰ | ۱۶۸۰ | ۶۸۳ | ساری |
| ۹ | ۱۱ | ۳۸۷ | ۱۳۰ | سوادکوه |
| ۷ | ۸ | ۲۳۱ | ۱۲۱ | سوادکوه شمالی |
| ۲ | ۱ | ۸۲ | ۳۵ | سیمرغ |
| ۱ | ۲ | ۱۳۱ | ۵۵ | عباس آباد |
| ۴ | ۷ | ۱۵۷ | ۱۱۳ | فریدونکنار |
| ۳۳ | ۲۶ | ۱۰۴۶ | ۵۸۸ | قائمشهر |
| ۰ | ۲ | ۹۶ | ۴۴ | کلاردشت |
| ۹ | ۵ | ۳۴۵ | ۱۸۵ | گلوگاه |
| ۲۲ | ۱۳ | ۳۷۱ | ۳۱۸ | محمودآباد |
| ۱۳ | ۷ | ۲۱۹ | ۱۱۸ | میاندورود |
| ۲۱ | ۱۲ | ۶۳۱ | ۴۵۵ | نکا |
| ۲۳ | ۱۹ | ۳۷۹ | ۲۱۸ | نور |
| ۲۷ | ۱۵ | ۴۶۴ | ۲۷۸ | نوشهر |

مأخذ- اداره کل بهزیستی استان مازندران.

۱۶-۶- واحدهای خدمت‌رسانی، مددجویان مورد حمایت کمیته امداد امام خمینی و مبالغ

پرداختی (میلیون ریال)

| مددجویان موردی | افراد مورد حمایت | خانوار با سرپرست زن مورد حمایت | خانوار مورد حمایت | واحدهای امداد | سال و شهرستان |
|-------------------|---------------------|-----------------------------------|----------------------|------------------|---------------------|
| ۳۲۶۱۴ | ۱۱۶۸۶۰ | ۲۹۱۸۷ | ۵۰۷۸۷ | ۲۱ | ۱۳۸۰ |
| ۱۰۴۷۲۹ | ۱۲۰۲۷۷ | ۳۲۷۸۲ | ۵۸۱۶۴ | ۲۱ | ۱۳۸۵ |
| ۵۹۲۵۴ | ۱۱۶۴۴۰ | ۳۷۹۳۶ | ۶۲۲۲۹ | ۲۳ | ۱۳۹۰ |
| ۴۰۳۲۶ | ۱۱۸۹۵۲ | ۴۱۱۲۷ | ۶۶۱۶۵ | ۲۵ | ۱۳۹۳ |
| ۴۱۵۷۱ | ۱۲۳۳۱۲ | ۳۹۸۹۴ | ۷۰۵۹۰ | ۲۷ | ۱۳۹۴ |
| ۵۵۱۵۵ | ۱۰۷۶۷۰ | ۴۳۴۰۰ | ۶۴۸۰۲ | ۲۸ | ۱۳۹۵ |
| ۴۰۰۹۸ | ۱۲۵۴۳۷ | ۴۳۶۸۲ | ۷۲۱۴۵ | ۲۹ | ۱۳۹۶ |
| ۴۷۲۶۵ | ۱۳۲۷۷۵ | ۴۶۰۸۳ | ۸۱۰۳۷ | ۲۹ | ۱۳۹۷ |
| ۳۴۱۵ | ۸۴۰۷ | ۴۲۵۴ | ۶۳۹۰ | ۱ | آمل |
| ۶۱۸۷ | ۱۴۵۴۷ | ۶۰۶۳ | ۹۲۸۴ | ۲ | بابل |
| ۱۰۸۸ | ۶۲۵۴ | ۱۷۲۰ | ۲۹۷۷ | ۱ | بابلسر |
| ۱۸۹۶ | ۷۷۱۹ | ۲۴۸۲ | ۴۳۶۲ | ۱ | بهشهر |
| ۲۴۸۱ | ۵۹۳۵ | ۲۷۲۷ | ۴۸۴۶ | ۱ | تنکابن |
| ۷۲۸ | ۴۶۹۳ | ۱۳۹۶ | ۲۴۹۶ | ۱ | جویبار |
| ۱۵۲۸ | ۳۸۱۲ | ۱۶۱۳ | ۲۶۰۳ | ۱ | چالوس |
| ۶۳۹ | ۴۳۰۱ | ۱۱۱۶ | ۲۲۹۴ | ۱ | رامسر |
| ۸۵۶۳ | ۲۸۰۳۰ | ۸۵۶۹ | ۱۵۶۱۹ | ۶ | ساری |
| ۴۳۲ | ۲۸۶۶ | ۴۶۶ | ۱۲۱۴ | ۱ | سوادکوه |
| ۱۴۹۶ | ۲۹۷۵ | ۶۲۸ | ۳۲۰۸ | ۱ | سوادکوه شمالی |
| ۳۸۷ | ۲۲۸۱ | ۴۷۹ | ۱۰۰۴ | ۱ | سیمرغ |
| ۶۷۱ | ۲۲۳۴ | ۹۵۴ | ۱۵۸۸ | ۱ | عباس آباد |
| ۳۷۴ | ۲۶۷۲ | ۸۲۲ | ۱۲۹۵ | ۱ | فریدونکنار |
| ۳۳۸۲ | ۱۳۶۹۴ | ۳۶۷۹ | ۵۷۹۹ | ۱ | قائمشهر |
| ۵۴۰ | ۱۲۹۴ | ۴۸۲ | ۹۷۵ | ۱ | کلاردشت |
| ۴۷۹ | ۳۱۰۳ | ۹۲۰ | ۱۷۴۶ | ۱ | گلوگاه |
| ۱۳۷۰ | ۱۸۱۱ | ۹۷۴ | ۱۴۷۹ | ۱ | محمودآباد |
| ۱۲۸۱ | ۲۵۰۴ | ۱۱۴۰ | ۱۸۱۹ | ۱ | میاندورود |
| ۳۴۱۵ | ۴۳۶۰ | ۱۸۰۵ | ۳۵۷۱ | ۱ | نکا |
| ۱۶۴۵ | ۳۵۰۸ | ۱۵۹۵ | ۲۵۴۹ | ۲ | نور |
| ۵۲۶۸ | ۵۷۷۵ | ۲۱۹۹ | ۳۹۱۹ | ۱ | نوشهر |

سالنامه آماری استان مازندران ۱۳۹۷ - ۱۶- بهزیستی و تأمین اجتماعی
 ۱۶-۶- واحدهای خدمت‌رسانی، مددجویان مورد حمایت کمیته امداد امام خمینی و مبالغ پرداختی (دنباله)
 (میلیون ریال)

| سال و شهرستان | سالمندان مورد حمایت | ایتام مورد حمایت | حامیان ایتام | کل مبالغ پرداختی به مددجویان |
|---------------------|---------------------|------------------|--------------|------------------------------|
| ۱۳۸۰ | ۰۰۰ | ۱۵۶۹ | ۹۳۰ | ۷۶۵۵۵ |
| ۱۳۸۵ | ۰۰۰ | ۷۷۰۹ | ۷۱۳۷ | ۲۷۴۳۰۷ |
| ۱۳۹۰ | ۵۴۰۹۸ | ۵۸۲۴ | ۲۳۹۴۷ | ۵۸۱۱۰۶ |
| ۱۳۹۳ | ۵۲۲۱۱ | ۵۰۷۸ | ۲۹۱۱۴ | ۱۰۶۲۵۲۳ |
| ۱۳۹۴ | ۵۵۷۳۶ | ۴۸۶۷ | ۲۷۳۷۶ | ۸۷۶۰۷۰ |
| ۱۳۹۵ | ۵۳۷۹۸ | ۴۵۴۶ | ۲۶۵۹۴ | ۸۲۰۹۴۵ |
| ۱۳۹۶ | ۵۴۸۹۹ | ۴۱۵۹ | ۲۶۷۹۲ | ۲۷۲۸۸۷۵ |
| ۱۳۹۷ | ۶۸۰۸۹ | ۶۹۵۵ | ۲۴۶۸۴ | ۳۹۱۳۲۱۰ |
| آمل | ۶۷۰۰ | ۵۵۷ | ۱۸۲۸ | ۲۳۸۶۱۱ |
| بابل | ۸۷۶۷ | ۱۲۳۹ | ۳۱۶۴ | ۳۵۷۴۴۲ |
| بابلسر | ۴۰۲۲ | ۲۵۸ | ۹۳۸ | ۱۱۰۱۶۴ |
| بهشهر | ۲۹۱۷ | ۳۳۰ | ۱۲۳۶ | ۱۵۶۲۸۱ |
| تنکابن | ۳۹۸۹ | ۱۸۷ | ۱۰۳۹ | ۱۳۵۳۶۳ |
| جویبار | ۱۷۵۶ | ۲۸۸ | ۸۳۷ | ۹۲۴۵۹ |
| چالوس | ۲۰۹۸ | ۲۴۹ | ۱۰۲۸ | ۱۰۴۳۹۰ |
| رامسر | ۱۷۵۶ | ۱۰۶ | ۹۰۰ | ۸۵۵۲۸ |
| ساری | ۹۷۴۰ | ۱۴۴۱ | ۴۱۰۲ | ۱۴۸۱۴۵۲ |
| سوادکوه | ۴۸۱ | ۲۲۱ | ۷۹۱ | ۵۰۳۷۱ |
| سوادکوه شمالی | ۶۶۸ | ۱۶۸ | ۵۶۷ | ۸۸۰۰۸ |
| سیمرغ | ۹۹۰ | ۵۶ | ۲۰۸ | ۴۳۸۲۳ |
| عباس آباد | ۷۱۰ | ۱۱۴ | ۸۵۳ | ۶۸۴۷۱ |
| فریدونکنار | ۳۲۸۱ | ۱۶۱ | ۵۲۸ | ۴۴۱۴۳ |
| قائمشهر | ۷۲۸۰ | ۳۵۵ | ۱۳۳۱ | ۲۱۹۵۲۵ |
| کلاردشت | ۹۵۷ | ۳۵ | ۲۰۸ | ۳۵۹۳۴ |
| گلوگاه | ۱۵۲۹ | ۱۵۶ | ۴۵۰ | ۷۶۷۲۱ |
| محمودآباد | ۱۱۰۲ | ۲۰۰ | ۸۵۱ | ۵۷۰۰۶ |
| میاندورود | ۱۱۷۱ | ۱۶۵ | ۵۷۸ | ۵۹۶۳۸ |
| نکا | ۳۰۰۹ | ۲۱۸ | ۹۸۹ | ۱۶۸۴۱۸ |
| نور | ۱۶۳۹ | ۱۸۵ | ۱۳۴۹ | ۱۰۱۱۴۶ |
| نوشهر | ۳۵۲۷ | ۲۶۶ | ۹۰۹ | ۱۳۸۳۱۶ |

مأخذ- اداره کل کمیته امداد امام خمینی (ره) استان مازندران.

۱۶-۷- خدمات ارائه شده به مددجویان توسط کمیته امداد امام خمینی و مبلغ پرداخت

شده (میلیون ریال)

| بیمه خدمات درمانی | | | | بیمه‌های اجتماعی | | | | سال و شهرستان |
|-------------------|-------|-----------------------|--------------|------------------|------------------------|------------------------------------|------------------------------------|---------------|
| مددجویان موردی | | بیمه‌شدگان مورد حمایت | | مبلغ | مشمولان طرح‌های اشتغال | بیمه‌های اجتماعی روستائیان و عشایر | زنان سرپرست خانوار شهری زیر ۵۰ سال | |
| مبلغ | تعداد | مبلغ | تعداد | | | | | |
| ... | ... | ۱۳۹۹۰ | ۱۴۲۴۰۲ | ... | ... | ... | ... | ۱۳۸۰ |
| ... | ۴۸۵۴ | ۱۶۴۱۴ | ۳۳۷۶۰ | ... | ... | ... | ... | ۱۳۸۵ |
| ۱۵۳۸ | ۱۴۱۰ | ۳۵۹۲۱ | ۳۱۸۴۹ | ۱۵۱۳۴ | ۲۰۷۴ | ۴۶۸۹ | ۱۹۹۹ | ۱۳۹۰ |
| ۲۰۴۱۸ | ۱۱۲۵۶ | ۸۴۲۰۱ | ۲۹۶۴۳ | ۶۵۷۹۸ | ۴۸۹۶ | ۴۶۸۹ | ۳۰۱۷ | ۱۳۹۳ |
| . | . | ۱۴۰۵۷۴ | ۲۵۷۱۷ | ۶۹۴۹۷ | ۴۸۶۱ | ۴۶۶۶ | ۳۲۱۸ | ۱۳۹۴ |
| . | . | ۱۶۸۱۵۱ | ۲۱۶۹۸ | ۸۵۰۰۳ | ۴۵۹۷ | ۳۵۵۲ | ۳۲۰۶ | ۱۳۹۵ |
| . | . | ۱۲۶۲۰۵ | ۲۰۳۶۲ | ۷۴۱۳۵ | ۲۰۸۷ | ۳۰۲۱ | ۲۷۶۷ | ۱۳۹۶ |
| . | . | ۲۱۴۶۹۰ | ۱۹۲۵۵ | ۸۵۷۶۵ | ۱۸۴۸ | ۳۰۳۱ | ۲۵۳۳ | ۱۳۹۷ |
| . | . | ۴۱۴۹ | ۱۹۶۳ | ۵۱۸۲ | ۱۶۶ | ۱۷۵ | ۲۷۴ | آمل |
| . | . | ۷۴۱۰ | ۲۳۸۶ | ۴۵۰۶ | ۱۶۱ | ۴۹۴ | ۲۱۴ | بابل |
| . | . | ۱۵۵۸ | ۶۲۴ | ۱۵۵۰ | ۲۵ | ۸۶ | ۹۷ | بابلسر |
| . | . | ۲۱۹۶ | ۱۲۳۴ | ۲۶۷۳ | ۳۸ | ۱۸۴ | ۱۶۲ | بهشهر |
| . | . | ۲۸۷۲ | ۶۱۲ | ۲۳۲۵ | ۷۵ | ۱۸۷ | ۸۹ | تنکابن |
| . | . | ۳۰۰۷ | ۴۳۱ | ۱۴۹۲ | ۵۱ | ۱۲۴ | ۵۵ | جویبار |
| . | . | ۲۸۰۷ | ۹۳۲ | ۳۴۱۲ | ۶۵ | ۱۰۷ | ۱۹۵ | چالوس |
| . | . | ۳۳۵۴ | ۲۲۳ | ۱۷۴۷ | ۶۹ | ۳۹ | ۶۴ | رامسر |
| . | . | ۱۵۴۴۰۲ | ۵۳۷۴ | ۴۱۲۸۴ | ۳۲۶ | ۴۵۹ | ۶۳۹ | ساری |
| . | . | . | . | ۱۱۵۳ | ۴۶ | ۱۰۴ | ۲۴ | سوادکوه |
| . | . | ۷۱۴۴ | . | . | . | . | . | سوادکوه شمالی |
| . | . | . | . | . | . | . | . | سیمرغ |
| . | . | ۱۴۳۸ | . | ۹۸۹ | ۳۰ | ۵۷ | ۴۳ | عباس‌آباد |
| . | . | ۱۰۹۵ | ۵۶۶ | ۱۳۶۰ | ۱۸ | ۲۶ | ۹۹ | فریدونکنار |
| . | . | ۴۷۳۶ | ۱۹۲۶ | ۵۷۱۸ | ۲۵۲ | ۱۹۱ | ۱۹۱ | قائم‌شهر |
| . | . | ۱۰۶۳ | . | . | . | ۴۰ | . | کلاردشت |
| . | . | ۳۲۹۳ | ۶۶۹ | ۱۳۶۱ | ۸۴ | ۶۵ | ۳۰ | گلوگاه |
| . | . | ۱۴۱۹ | ۲۹۸ | ۱۱۰۳ | ۳۴ | ۹۴ | ۵۲ | محمودآباد |
| . | . | ۱۳۷۷ | . | ۶۰۱ | ۲۵ | ۸۱ | ۱۷ | میاندورود |
| . | . | ۵۷۲۶ | ۱۱۱۴ | ۲۲۶۸ | ۵۸ | ۲۴۶ | ۹۳ | نکا |
| . | . | ۲۶۶۱ | ۱۸۷ | ۲۶۳۲ | ۹۸ | ۱۰۱ | ۹۷ | نور |
| . | . | ۲۹۸۳ | ۷۱۶ | ۴۴۰۹ | ۲۲۷ | ۱۶۱ | ۹۸ | نوشهر |

۷-۱۶- خدمات ارائه شده به مددجویان توسط کمیته امداد امام خمینی و مبلغ پرداخت

شده (دنباله) (میلیون ریال)

| ایجاد فرصت‌های شغلی | | | | خدمات تأمین و تعمیر مسکن | | سال و شهرستان |
|----------------------|-------------|---------------------------|------------|--------------------------|-------------|---------------------|
| وام اشتغال پرداختی | | | | مبلغ | تعداد | |
| از محل تسهیلات بانکی | | از محل صندوق اشتغال امداد | | | | |
| مبلغ | تعداد | مبلغ | تعداد | | | |
| ۲۹۶۰ | ۴۸۲ | ۶۶۱۱ | ۷۲۲ | ۴۵۲۸ | ۲۴۰۱ | ۱۳۸۰ |
| ۶۳۹۷۷ | ۹۸۷ | ۲۱۷۸۳ | ۵۸۸ | ۶۸۵۴ | ۱۵۸۰ | ۱۳۸۵ |
| ۴۴۰۷۱۴ | ۹۸۵۴ | ۸۲۹۳۱ | ۱۵۱۵ | ۲۸۶۸۱ | ۴۷۹۴ | ۱۳۹۰ |
| ۶۳۴۷۲۸ | ۵۲۹۴ | ۶۸۱۲۷ | ۸۹۱ | ۲۱۵۶۱ | ۳۵۸۱ | ۱۳۹۳ |
| ۶۲۶۳۴۴ | ۴۷۷۷ | ۸۰۱۴۰ | ۹۱۱ | ۶۶۱۰۵ ^(۲) | ۴۱۷۹ | ۱۳۹۴ |
| ۴۷۰۰۴۵ | ۳۲۳۹ | ۹۳۲۶۶ | ۷۵۱ | ۱۱۰۷۴۵ | ۴۰۲۹ | ۱۳۹۵ |
| ۸۲۴۷۳۵ | ۴۳۱۷ | ۱۳۱۱۰۲ | ۹۳۹ | ۱۲۹۰۵۲ | ۳۱۹۸ | ۱۳۹۶ |
| ۷۲۰۱۶۲ | ۳۲۵۲ | ۹۹۵۲۵ | ۴۰۴ | ۱۴۶۳۵۹ | ۳۴۷۸ | ۱۳۹۷ |
| ۵۴۲۱۰ | ۲۷۵ | ۶۱۳۰ | ۳۲ | ۷۰۳۲ | ۱۷۸ | آمل |
| ۸۱۶۹۰ | ۳۶۸ | ۱۱۱۲۵ | ۴۶ | ۱۰۹۸۲ | ۳۸۲ | بابل |
| ۲۷۷۹۰ | ۱۰۹ | ۸۵۶۰ | ۱۲ | ۱۵۲۴ | ۷۱ | بابلسر |
| ۳۶۵۷۰ | ۱۶۰ | ۳۴۰۰ | ۲۳ | ۴۹۲۲ | ۱۸۵ | بهشهر |
| ۳۳۱۵۰ | ۱۷۷ | ۱۷۵۰ | ۱۲ | ۴۱۱۵ | ۱۴۷ | تنکابن |
| ۳۳۷۰۰ | ۱۳۱ | ۱۸۰۰ | ۹ | ۳۲۸۳ | ۹۸ | جویبار |
| ۲۵۵۱۰ | ۱۲۶ | ۲۰۱۰ | ۱۸ | ۳۸۵۶ | ۱۲۸ | چالوس |
| ۱۷۷۸۰ | ۸۵ | ۳۰۲۵ | ۸ | ۴۲۱۹ | ۷۱ | رامسر |
| ۱۲۱۳۷۶ | ۵۱۱ | ۳۱۴۶۰ | ۶۶ | ۶۴۹۹۵ | ۷۶۷ | ساری |
| ۱۶۹۰۰ | ۵۶ | ۱۸۶۰ | ۱۴ | ۳۰۷۹ | ۶۵ | سوادکوه |
| ۲۰۹۰۰ | ۸۵ | ۲۲۵۰ | ۹ | ۳۹۱۹ | ۸۴ | سوادکوه شمالی |
| ۱۸۵۴۶ | ۸۹ | ۱۵۱۰ | ۱۰ | ۱۸۴۶ | ۵۴ | سیمرغ |
| ۲۴۲۴۰ | ۹۸ | ۱۸۵۰ | ۱۱ | ۲۶۳۱ | ۵۱ | عباس آباد |
| ۹۶۵۰ | ۶۳ | ۷۰۰ | ۴ | ۸۷۰ | ۴۱ | فریدونکنار |
| ۵۱۹۵۰ | ۲۱۸ | ۹۰۸۰ | ۳۰ | ۶۱۱۵ | ۲۲۵ | قائمشهر |
| ۱۰۶۵۰ | ۵۷ | ۴۴۵ | ۴ | ۱۴۵۹ | ۶۱ | کلاردشت |
| ۱۹۵۰۰ | ۹۲ | ۷۵۰ | ۷ | ۲۲۷۱ | ۱۲۶ | گلوگاه |
| ۱۰۷۰۰ | ۴۴ | ۸۵۰ | ۱ | ۱۹۵۲ | ۷۴ | محمودآباد |
| ۸۴۵۰ | ۴۱ | ۷۱۰ | ۶ | ۲۵۹۱ | ۱۲۲ | میاندورود |
| ۴۰۴۲۰ | ۲۰۴ | ۶۰۶۵ | ۴۳ | ۶۳۱۴ | ۲۷۹ | نکا |
| ۲۲۵۷۰ | ۱۰۵ | ۱۴۶۰ | ۶ | ۴۱۶۲ | ۱۱۹ | نور |
| ۳۳۹۱۰ | ۱۵۸ | ۲۷۳۵ | ۳۳ | ۴۲۲۲ | ۱۵۰ | نوشهر |

۱۶-۷- خدمات ارائه شده به مددجویان توسط کمیته امداد امام خمینی و مبلغ پرداخت شده (دنباله) (میلیون ریال)

| کمک هزینه ازدواج | | اعطای وام قرض الحسنه | | ایجاد فرصت‌های شغلی | | سال و شهرستان |
|------------------|-------------|-------------------------|--------------|-----------------------------------|---------------------------------------|------------------|
| | | | | افراد آموزش فنی و حرفه‌ای دیده | افراد اشتغال یافته از طریق کاربایی | |
| مبلغ | تعداد | مبلغ | تعداد | | | |
| ۲۹۵۸ | ۱۸۸۳ | ۶۰۷۹ | ۵۴۳۱ | ۱۰۵۰ | ۲۲۹ | ۱۳۸۰ |
| ۵۵۱۶ | ۲۲۴۰ | ۲۲۱۲۳ | ۹۴۴۶ | ۱۰۶۰ | ۵۱۰ | ۱۳۸۵ |
| ۲۱۶۸۴ | ۴۳۱۴ | ۱۳۷۵۰۴ | ۱۴۱۲۴ | ۹۴۲۸ | ۱۸۹ | ۱۳۹۰ |
| ۲۶۵۶۰ | ۱۷۸۸ | ۱۰۰۶۴۵ | ۹۴۹۱ | ۱۷۱۰۰ | ۷۶۴ | ۱۳۹۳ |
| ۳۴۸۴۳ | ۲۷۱۱ | ۱۲۷۶۰۴ | ۱۰۳۶۹ | ۱۲۳۰۷ | ۹۳۲ | ۱۳۹۴ |
| ۵۹۹۶۰ | ۳۰۳۲ | ۱۱۹۷۹۱ | ۸۲۹۱ | ۱۰۶۷۶ | ۴۲۳ | ۱۳۹۵ |
| ۵۳۵۴۷ | ۲۰۷۱ | ۱۸۳۲۵۷ | ۸۳۵۶ | ۱۲۲۳۸ | ۷۵۵ | ۱۳۹۶ |
| ۶۳۲۱۳ | ۲۷۷۳ | ۳۷۳۳۵۰ | ۱۰۷۵۴ | ۸۵۲۳ | ۳۹۰ | ۱۳۹۷ |
| ۶۹۶۷ | ۲۸۹ | ۲۷۵۱۴ | ۶۸۲ | ۴۹۷ | ۱۲ | آمل |
| ۶۳۹۰ | ۴۴۹ | ۳۰۲۱۵ | ۱۱۲۴ | ۱۰۹۲ | ۳۵ | بابل |
| ۱۶۹۵ | ۷۱ | ۱۷۶۰۰ | ۵۳۵ | ۳۱۸ | ۱ | بابلسر |
| ۳۴۵۸ | ۱۵۷ | ۱۰۹۶۰ | ۴۴۷ | ۵۰۲ | ۳ | بهشهر |
| ۲۲۴۱ | ۸۷ | ۷۳۶۱ | ۳۳۱ | ۲۵۵ | ۴۹ | تنکابن |
| ۱۷۶۵ | ۸۸ | ۸۹۸۰ | ۲۱۵ | ۲۶۶ | ۱۱ | جویبار |
| ۱۳۸۵ | ۶۲ | ۹۱۷۰ | ۳۸۱ | ۵۵۷ | ۱۲ | چالوس |
| ۱۵۵۷ | ۷۸ | ۷۷۲۶ | ۲۵۵ | ۲۱۷ | ۲ | رامسر |
| ۱۴۳۵۶ | ۵۳۷ | ۱۳۱۶۹۵ | ۳۰۰۴ | ۱۴۵۰ | ۶۷ | ساری |
| ۵۶۶ | ۲۴ | ۱۱۱۱۰ | ۲۵۹ | ۱۸۲ | ۱۲ | سوادکوه |
| ۹۰۰ | ۳۸ | ۱۰۳۲۰ | ۲۳۱ | ۲۲۹ | ۱۳ | سوادکوه شمالی |
| ۵۸۰ | ۲۹ | ۴۸۷۵ | ۱۶۲ | ۱۳۲ | ۰ | سیمرغ |
| ۱۲۸۰ | ۴۳ | ۶۳۹۹ | ۲۰۲ | ۲۰۳ | ۲۶ | عباس‌آباد |
| ۹۸۵ | ۴۱ | ۴۹۷۰ | ۲۰۲ | ۱۳۱ | ۰ | فریدونکنار |
| ۵۵۵۵ | ۲۲۶ | ۳۳۴۹۵ | ۹۲۱ | ۶۳۰ | ۲۰ | قائم‌شهر |
| ۴۷۵ | ۲۰ | ۴۰۱۰ | ۱۳۲ | ۱۵۰ | ۱۹ | کلاردشت |
| ۱۱۹۵ | ۴۸ | ۶۴۷۵ | ۱۸۵ | ۳۳۹ | ۶ | گلوگاه |
| ۸۸۸ | ۴۳ | ۷۴۹۲ | ۳۱۰ | ۱۴۲ | ۱۴ | محمودآباد |
| ۱۸۳۶ | ۷۲ | ۵۳۶۰ | ۲۱۰ | ۱۱۸ | ۵ | میاندورود |
| ۳۶۳۶ | ۱۷۱ | ۱۰۹۷۵ | ۳۶۲ | ۴۶۵ | ۵ | نکا |
| ۲۳۷۴ | ۸۹ | ۹۰۶۸ | ۳۱۸ | ۲۵۴ | ۲۶ | نور |
| ۳۱۲۹ | ۱۱۱ | ۷۵۸۰ | ۲۸۶ | ۳۹۴ | ۵۲ | نوشهر |

سالنامه آماری استان مازندران ۱۳۹۷ - ۱۶- بهزیستی و تأمین اجتماعی

۷-۱۶- خدمات ارائه شده به مددجویان توسط کمیته امداد امام خمینی و مبلغ پرداخت شده

(دنباله) (میلیون ریال)

| سال و شهرستان | خدمات فرهنگی و آموزشی | | | | |
|---------------------|-----------------------|--|---|--|--------|
| | مبلغ | افراد شرکت کننده در اردوهای تربیت فرهنگی | افراد شرکت کننده در آموزش های مهارت زندگی | استفاده کنندگان از خدمات تحصیلی و فرهنگی | |
| | | | | دانش آموز | دانشجو |
| ۱۳۸۰ | ۴۸۳۸ | ۳۷۱۱ | ۰ | ۵۷۱ | ۲۱۲۰۶ |
| ۱۳۸۵ | ۱۲۷۰۵ | ۴۰۰۲ | ۱۲۴۳۴ | ۱۳۳۵ | ۱۳۲۴۵ |
| ۱۳۹۰ | ۴۱۴۸۵ | ۱۷۰۵ | ۱۵۹۰۶ | ۳۰۹۳ | ۸۵۵۳ |
| ۱۳۹۳ | ۳۳۷۱۸ | ۲۶۰۷ | ۲۹۱۲۷ | ۲۲۶۷ | ۷۹۸۰ |
| ۱۳۹۴ | ۴۵۲۴۲ | ۷۶۳۹ | ۳۲۱۶۵ | ۲۱۹۲ | ۸۳۶۴ |
| ۱۳۹۵ | ۴۳۸۰۵ | ۶۶۳۲ | ۳۶۱۲۶ | ۱۵۲۱ | ۷۴۶۸ |
| ۱۳۹۶ | ۸۱۶۱۵ | ۱۰۴۴۸ | ۳۱۶۷۱ | ۱۴۲۶ | ۷۷۷۳ |
| ۱۳۹۷ | ۶۱۲۶۸ | ۱۳۷۲۲ | ۲۷۳۱۳ | ۱۶۹۴ | ۸۸۳۶ |
| آمل | ۳۸۹۷ | ۹۲۴ | ۱۹۲۷ | ۲۷۰ | ۷۷۴ |
| بابل | ۷۲۱۳ | ۱۵۴۱ | ۳۴۳۳ | ۲۴۲ | ۱۲۲۱ |
| بابلسر | ۱۳۸۸ | ۴۰۷ | ۱۵۶۴ | ۳۹ | ۳۷۵ |
| بهشهر | ۲۸۵۱ | ۹۰۱ | ۱۴۸۲ | ۹۰ | ۶۲۷ |
| تنکابن | ۱۹۵۷ | ۵۱۲ | ۱۰۰۱ | ۵۸ | ۲۵۵ |
| جویبار | ۱۱۷۲ | ۴۵۰ | ۸۱۴ | ۴۰ | ۱۸۴ |
| چالوس | ۱۷۸۸ | ۵۷۶ | ۷۷۹ | ۶۰ | ۳۷۲ |
| رامسر | ۹۹۹ | ۳۴۹ | ۵۲۵ | ۴۱ | ۱۱۱ |
| ساری | ۲۲۳۷۱ | ۲۶۱۶ | ۵۰۰۳ | ۳۱۲ | ۱۷۲۴ |
| سوادکوه | ۴۲۱ | ۱۴۰ | ۱۹۰ | ۳۴ | ۱۳۵ |
| سوادکوه شمالی | ۱۲۵۷ | ۶۱۹ | ۷۱۷ | ۳۴ | ۱۱۸ |
| سیمرغ | ۴۹۸ | ۱۱۹ | ۳۸۹ | ۱۳ | ۱۱۰ |
| عباس آباد | ۹۱۹ | ۳۱۰ | ۴۱۵ | ۲۴ | ۱۶۳ |
| فریدونکنار | ۷۵۶ | ۲۸۹ | ۴۷۵ | ۲۱ | ۱۷۲ |
| قائمشهر | ۲۹۱۶ | ۶۵۵ | ۲۴۷۲ | ۱۰۳ | ۷۵۵ |
| کلاردشت | ۶۳۹ | ۲۸۳ | ۳۰۵ | ۲۴ | ۷۵ |
| گلوگاه | ۱۴۷۸ | ۳۷۴ | ۵۳۱ | ۲۹ | ۲۲۸ |
| محمودآباد | ۱۰۶۶ | ۳۴۸ | ۶۷۶ | ۲۲ | ۱۷۱ |
| میانرود | ۱۲۲۵ | ۴۶۳ | ۲۵۴ | ۵۱ | ۲۰۷ |
| نکا | ۲۶۳۲ | ۵۲۲ | ۱۹۶۸ | ۷۹ | ۴۹۳ |
| نور | ۱۶۰۴ | ۶۷۹ | ۱۱۶۶ | ۳۹ | ۲۶۰ |
| نوشهر | ۲۲۲۱ | ۶۴۵ | ۱۲۲۷ | ۶۹ | ۳۰۶ |

(۱) شامل وام های کارگشایی، وام های بهسازی و نوسازی مسکن روستایی و ۰۰۰ می باشد.

(۲) افزایش مبلغ در خدمات تأمین و تعمیر مسکن به علت افزایش در سرانه و افزایش خرید این خدمات بوده است.

مأخذ- اداره کل کمیته امداد امام خمینی (ره) استان مازندران.

۱۶-۸- درآمدهای اختصاصی و وجوهای امانی کمیته امداد امام خمینی (میلیون ریال)

| سال و شهرستان | جمع درآمدهای اختصاصی و وجوهای امانی | | | درآمدهای اختصاصی | | |
|---------------|-------------------------------------|---------------|-----------------------|------------------|--------|---------------------|
| | جمع | درآمدهای محلی | کمک‌های مردمی و صدقات | جمع | زکات | سایر ^(۱) |
| ۱۳۸۰ | ۱۲۶۰۰ | ۸۷۰۰ | ۹۷ | ۸۶۰۳ | ۰ | ۳۹۰۰ |
| ۱۳۸۵ | ۴۴۱۲۱ | ۲۸۳۹۱ | ۳۶۳ | ۲۸۰۲۸ | ۸۶۳ | ۱۴۸۶۷ |
| ۱۳۹۰ | ۲۴۰۵۰۶ | ۱۲۵۷۹۹ | ۱۳۱۲۳ | ۱۱۲۶۷۶ | ۱۲۸۰۰ | ۱۰۱۹۰۷ |
| ۱۳۹۳ | ۷۶۷۹۳۳ | ۱۸۵۱۴۹ | ۷۱۲ | ۱۸۴۴۳۷ | ۳۵۰۹۵۰ | ۲۳۱۸۳۴ |
| ۱۳۹۴ | ۵۳۵۴۵۵ | ۲۰۴۲۰۷ | ۳۷۴ | ۲۰۳۸۳۳ | ۱۱۶۸۱۸ | ۲۱۴۴۳۰ |
| ۱۳۹۵ | ۴۷۷۹۴۸ | ۱۹۸۰۸۳ | ۰ | ۱۹۸۰۸۳ | ۴۰۸۸۶ | ۲۳۸۹۷۹ |
| ۱۳۹۶ | ۵۴۱۸۱۴ | ۲۰۰۷۰۷ | ۰ | ۲۰۰۷۰۷ | ۳۰۴۲۶ | ۳۱۰۶۸۱ |
| ۱۳۹۷ | ۵۷۹۱۱۱ | ۱۹۵۹۵۶ | ۰ | ۱۹۵۹۵۶ | ۳۴۱۲۳ | ۳۴۹۰۳۲ |
| آمل | ۴۳۸۹۲ | ۲۰۹۱۴ | ۰ | ۲۰۹۱۴ | ۲۱۵۸ | ۲۰۸۲۰ |
| بابل | ۶۲۸۱۹ | ۲۷۱۱۹ | ۰ | ۲۷۱۱۹ | ۵۸۰ | ۳۵۱۲۰ |
| بابلسر | ۲۱۱۰۸ | ۱۰۲۳۸ | ۰ | ۱۰۲۳۸ | ۱۶۹۶ | ۹۱۷۴ |
| بهشهر | ۳۰۱۸۶ | ۹۹۳۷ | ۰ | ۹۹۳۷ | ۲۳۷۶ | ۱۷۸۷۳ |
| تنکابن | ۲۰۶۱۹ | ۹۵۵۸ | ۰ | ۹۵۵۸ | ۳۵ | ۱۱۰۲۶ |
| جویبار | ۱۴۴۳۴ | ۵۶۱۵ | ۰ | ۵۶۱۵ | ۱۶۷ | ۸۶۵۲ |
| چالوس | ۱۶۷۴۵ | ۶۹۷۶ | ۰ | ۶۹۷۶ | ۶۳۴ | ۹۱۳۵ |
| رامسر | ۱۹۶۹۷ | ۴۹۸۳ | ۰ | ۴۹۸۳ | ۳۳۲۸ | ۱۱۳۸۶ |
| ساری | ۱۳۷۰۲۴ | ۲۹۵۹۹ | ۰ | ۲۹۵۹۹ | ۵۸۷۶ | ۱۰۱۵۴۹ |
| سوادکوه | ۱۳۹۰۹ | ۳۱۷۱ | ۰ | ۳۱۷۱ | ۱۵۳۹ | ۹۱۹۹ |
| سوادکوه شمالی | ۹۳۶۹ | ۱۶۵۰ | ۰ | ۱۶۵۰ | ۱۱۰۱ | ۶۶۱۸ |
| سیمرغ | ۴۱۹۱ | ۱۲۵۳ | ۰ | ۱۲۵۳ | ۱۲۲ | ۲۸۱۶ |
| عباس آباد | ۱۷۳۵۹ | ۳۶۵۵ | ۰ | ۳۶۵۵ | ۲۵۱ | ۱۳۴۵۳ |
| فریدونکنار | ۱۰۲۳۷ | ۴۱۶۵ | ۰ | ۴۱۶۵ | ۷۳۱ | ۵۳۴۱ |
| قائم‌شهر | ۳۴۶۹۴ | ۱۸۹۰۲ | ۰ | ۱۸۹۰۲ | ۷۹۹ | ۱۴۹۹۳ |
| کلاردشت | ۳۶۳۳ | ۱۱۸۵ | ۰ | ۱۱۸۵ | ۱۳۲ | ۲۳۱۶ |
| گلوگاه | ۱۴۲۴۴ | ۲۳۵۲ | ۰ | ۲۳۵۲ | ۲۳۶۵ | ۹۵۲۷ |
| محمودآباد | ۱۷۰۸۷ | ۷۵۲۱ | ۰ | ۷۵۲۱ | ۵۵۸ | ۹۰۰۸ |
| میاندورود | ۱۵۳۱۵ | ۳۴۶۰ | ۰ | ۳۴۶۰ | ۱۳۵۹ | ۱۰۴۹۶ |
| نکا | ۲۸۹۶۹ | ۸۸۹۱ | ۰ | ۸۸۹۱ | ۴۴۹۷ | ۱۵۵۸۱ |
| نور | ۲۳۳۳۸ | ۷۸۱۲ | ۰ | ۷۸۱۲ | ۲۲۷۰ | ۱۳۲۵۶ |
| نوشهر | ۲۰۲۴۲ | ۷۰۰۰ | ۰ | ۷۰۰۰ | ۱۵۴۹ | ۱۱۶۹۳ |

(۱) شامل کمک به ایتام، کمک حوادث و ساختمان زلزله‌زدگان، درآمد جشن‌های نیکوکاری و عاطفه‌ها، کفاره‌ها، سهم السادات و ... می‌باشد.

مأخذ- اداره کل کمیته امداد امام خمینی (ره) استان مازندران.

۹-۱۶- تعداد افراد خانوارهای شاهد تحت پوشش بنیاد شهید و امور ایثارگران برحسب نوع

خویشاوندی

| سال و شهرستان | جمع | والدین | همسر و فرزندان |
|---------------------|--------------|-------------|----------------|
| ۱۳۸۰ | ۱۰۵۵۲ | ۸۲۷۳ | ۲۲۷۹ |
| ۱۳۸۵ | ۲۲۴۷۳ | ۱۳۵۰۶ | ۸۹۶۷ |
| ۱۳۹۰ | ۱۸۹۱۸ | ۱۰۳۰۸ | ۸۶۱۰ |
| ۱۳۹۳ | ۱۷۰۷۹ | ۸۷۵۸ | ۸۳۲۱ |
| ۱۳۹۴ | ۱۷۰۷۴ | ۸۴۷۲ | ۸۶۰۲ |
| ۱۳۹۵ | ۱۶۵۲۰ | ۸۰۰۸ | ۸۵۱۲ |
| ۱۳۹۶ | ۱۶۲۳۵ | ۷۶۵۸ | ۸۵۷۷ |
| ۱۳۹۷ | ۱۴۶۶۷ | ۶۳۹۳ | ۱۳۷۴ |
| آمل | ۱۳۷۷ | ۶۱۰ | ۷۶۷ |
| بابل | ۲۴۵۸ | ۱۰۹۹ | ۱۳۵۹ |
| بابلسر | ۷۴۵ | ۲۶۲ | ۴۸۳ |
| بهشهر | ۱۰۹۱ | ۴۶۱ | ۶۳۰ |
| تنکابن | ۶۳۸ | ۳۱۹ | ۳۱۹ |
| جویبار | ۳۴۶ | ۱۵۴ | ۱۹۲ |
| چالوس | ۴۵۹ | ۲۲۳ | ۲۳۶ |
| رامسر | ۳۲۸ | ۱۶۲ | ۱۶۶ |
| ساری | ۱۶۱۲ | ۶۹۴ | ۹۱۸ |
| سوادکوه | ۲۶۶ | ۱۳۱ | ۱۳۵ |
| سوادکوه شمالی | ۱۲۴ | ۶۰ | ۶۴ |
| سیمرغ | ۱۱۷ | ۶۵ | ۵۲ |
| عباس آباد | ۱۸۳ | ۹۸ | ۸۵ |
| فریدونکنار | ۵۲۲ | ۱۶۹ | ۳۵۳ |
| قائمشهر | ۱۶۳۹ | ۵۴۸ | ۱۰۹۱ |
| کلاردشت | ۱۰۴ | ۴۹ | ۵۵ |
| گلوگاه | ۳۳۴ | ۱۴۰ | ۱۹۴ |
| محمودآباد | ۵۵۵ | ۲۵۶ | ۲۹۹ |
| میاندورود | ۱۸۹ | ۱۰۵ | ۸۴ |
| نکا | ۶۰۹ | ۲۵۱ | ۳۵۸ |
| نور | ۴۲۲ | ۱۸۵ | ۲۳۷ |
| نوشهر | ۵۴۹ | ۲۵۲ | ۲۹۷ |

مأخذ- اداره کل بنیاد شهید و امور ایثارگران استان مازندران.

۱۶- بهزیستی و تأمین اجتماعی ————— سالنامه آماری استان مازندران ۱۳۹۷

۱۰-۱۶- تعداد خانوارهای شاهد حقوق و مستمری‌بگیر تحت پوشش بنیاد شهید و امور ایثارگران و مبلغ پرداختی به آنان (میلیون ریال)

| مستمری‌بگیر | | حقوق‌بگیر | | جمع | | سال |
|-------------|-------|-----------|-------|---------|-------|------------|
| مبلغ | تعداد | مبلغ | تعداد | مبلغ | تعداد | |
| ۵۰۷۷۲ | ۲۲۷۹ | ۸۲۱۶۸ | ۸۲۷۳ | ۱۳۲۹۴۰ | ۱۰۵۵۲ | ۱۳۸۰ |
| ۱۲۳۷۵۵ | ۲۵۵۲ | ۱۷۶۲۲۸ | ۷۸۴۸ | ۲۹۹۹۸۳ | ۱۰۴۰۰ | ۱۳۸۵ |
| ۲۰۷۷۵۲ | ۲۵۶۲ | ۴۱۳۰۱۰ | ۶۸۷۷ | ۶۲۰۷۶۲ | ۹۴۳۹ | ۱۳۹۰ |
| ۶۵۶۴۷۹ | ۵۹۵۸ | ۸۷۶۱۱۹ | ۳۰۱۴ | ۱۵۳۲۵۹۸ | ۸۹۷۲ | ۱۳۹۳ |
| ۷۲۸۵۶۲ | ۵۶۳۵ | ۸۴۵۲۴۷ | ۳۰۱۰ | ۱۵۷۳۸۰۹ | ۸۶۴۵ | ۱۳۹۴ |
| ۸۵۵۱۹۱ | ۵۴۰۹ | ۹۴۴۹۱۷ | ۲۹۷۹ | ۱۸۰۰۱۰۸ | ۸۳۸۸ | ۱۳۹۵ |
| ۹۶۱۲۰۰ | ۵۲۴۰ | ۱۰۸۰۳۴۸ | ۳۰۰۸ | ۲۰۴۱۵۴۸ | ۸۲۴۸ | ۱۳۹۶ |
| ۱۵۸۱۷۳۰ | ۴۹۸۳ | ۹۹۶۶۹۴ | ۲۹۸۴ | ۱۸۵۵۴۱۴ | ۷۹۶۷ | ۱۳۹۷ |

مأخذ- اداره کل بنیاد شهید و امور ایثارگران استان مازندران.

سالنامه آماری استان مازندران ۱۳۹۷ - ۱۶- بهزیستی و تأمین اجتماعی

۱۱-۱۶- خدمات ارائه شده به خانوارهای شاهد، جانبازان و آزادگان^(۱) تحت پوشش بنیاد

شهید و امور ایثارگران و مبلغ پرداخت شده (میلیون ریال)

| سال | حرفه‌آموزی و اشتغال | | خدمات درمانی ^(۲) | | خدمات آموزشی | |
|------|---------------------|------|-----------------------------|-------|--------------|----------------------|
| | تعداد | مبلغ | مورد | مبلغ | تعداد | مبلغ |
| ۱۳۸۰ | ۴۵۵ | ۱۵۰ | ۱۴۴۴۳ | ۳۱۰۶ | ۱۹۶۴ | ۳۸۶۷ |
| ۱۳۸۵ | ۳۷۲ | ۱۸۳۳ | ۷۸۲۳۱ | ۱۰۱۰۰ | - | ۲۸۹۶۰ |
| ۱۳۹۰ | ۲۳۴ | ۲۳۰۰ | ۱۹۰۸۷۰ | ۲۷۴۶۰ | ۱۱۵۷۳ | ۹۸۹۷۴ |
| ۱۳۹۳ | ۶۶۴ | ۳۰۷۰ | ۳۳۳۰۱ | ۱۷۰۱۱ | ۳۶۱۹۳ | ۱۳۱۷۲۹ |
| ۱۳۹۴ | ۳۰ | ۵۷۰ | ۴۳۲۸۵ | ۲۴۰۸۶ | ۱۹۵۲۲ | ۱۵۸۸۷۰ |
| ۱۳۹۵ | ۸۷ | ۸۷۰ | ۵۸۲۸۵ | ۳۲۵۱۶ | ۲۲۴۵۰ | ۳۹۸۱۹ ^(۳) |
| ۱۳۹۶ | ۹۰ | ۹۷۰ | ۶۹۹۴۲ | ۳۹۰۱۹ | ۲۰۴۴۰ | ۱۹۸۵۳ |
| ۱۳۹۷ | ۷۷ | ۱۲۸۰ | ۸۳۹۳۰ | ۶۶۸۲۳ | ۱۸۱۳۴ | ۲۳۴۵۱ |

| سال | خدمات فرهنگی | | مسکن | | کمک هزینه ازدواج | | کمک‌های مربوط به سایر موارد ^(۳) |
|------|--------------|--------|-------|---------|------------------|------|--|
| | تعداد | هزینه | تعداد | مبلغ | تعداد | مبلغ | |
| ۱۳۸۰ | ۳۷۹ | ۷۰۰ | ۱۲۶ | ۳۱۹۰ | ۲۸۹ | ۱۸۴۴ | ۳۳۳ |
| ۱۳۸۵ | ۱۳۵۱۱ | ۱۳۴۸۹ | ۶۱۲ | ۱۸۳۵۷ | ۶۰۰ | ۴۰۰۰ | ۱۱۱۰۹۹ |
| ۱۳۹۰ | ۳۴۳۹۶ | ۶۳۰۱ | ۶۶۲ | ۱۳۷۹۶ | ۴۴۶ | ۶۰۲۴ | ۰ |
| ۱۳۹۳ | ۳۶۱۹۳ | ۱۳۱۷۲۹ | ۱۱۲۰ | ۱۰۶۱۷ | ۰ | ۰ | ۰ |
| ۱۳۹۴ | ۴۲۵۱۱ | ۵۰۶۵ | ۲۹۰۳ | ۱۲۲۰۱۸۰ | ۰ | ۰ | ۰ |
| ۱۳۹۵ | ۴۸۸۸۲ | ۸۴۴۸ | ۱۵۶۴ | ۸۳۰۹۹۵ | ۸۵ | ۱۷۰۲ | ۰ |
| ۱۳۹۶ | ۶۳۹۹۹ | ۵۶۳۱ | ۱۸۳۵ | ۱۱۳۱۳۶۰ | ۰ | ۰ | ۰ |
| ۱۳۹۷ | ۷۰۱۲۶ | ۲۶۶۶ | ۱۸۱۳ | ۱۰۳۶۴۴۶ | ۰ | ۰ | ۰ |

(۱) اطلاعات مربوط به سال ۱۳۸۰ فقط مربوط به خدمات ارائه شده به خانوارهای شاهد می‌باشد.

(۲) خدمات درمانی شامل امور مربوط به تأمین سلامت، بیمه درمانی همگانی، مکمل ایثارگران و ... می‌باشد.

(۳) شامل کمک‌های نقدی و غیرنقدی مربوط به برگزاری مراسم، مددکاری و ... است.

(۴) کاهش در رقم خدمات آموزشی سال ۹۵ به علت کاهش اعتبارات در این بخش و به دلیل متمرکز عمل کردن پرداخت

شهریه‌های دانشگاه آزاد و سما از ابتدای سال ۱۳۹۵ است بطوریکه استان‌ها مبادرت به تأیید اسناد دانشگاه آزاد و سما

می‌نمایند ولی پرداختی‌ها توسط بنیاد مرکز انجام می‌پذیرد.

مأخذ- اداره کل بنیاد شهید و امور ایثارگران استان مازندران.

۱۶-۱۲- تعداد جانبازان تحت پوشش بنیاد شهید و امور ایثارگران برحسب درصد جانبازی

در پایان اسفند

| سال و شهرستان | جمع ^(۱) | تا ۲۵ درصد | ۳۹-۲۵ درصد |
|---------------------------|--------------------|------------|------------|
| ۱۳۸۰ ^(۲) | ۳۴۳۹۵ | ۱۴۵۳۲ | ۰۰۰ |
| ۱۳۸۵ ^(۲) | ۲۲۴۳۳ | ۱۰۳۳۳ | ۰۰۰ |
| ۱۳۹۰ | ۲۸۲۵۹ | ۱۶۲۳۴ | ۹۲۴۳ |
| ۱۳۹۳ | ۳۱۸۷۳ | ۱۸۰۸۳ | ۱۰۷۶۹ |
| ۱۳۹۴ | ۳۲۳۷۴ | ۱۸۴۴۷ | ۱۰۸۹۳ |
| ۱۳۹۵ | ۳۰۴۷۱ | ۱۸۴۵۵ | ۹۲۹۷ |
| ۱۳۹۶ | ۳۳۳۴۷ | ۱۸۹۷۴ | ۱۱۲۹۶ |
| ۱۳۹۷ | ۳۳۵۹۶ | ۱۹۰۸۳ | ۱۱۴۲۳ |
| آمل | ۳۵۸۸ | ۲۰۲۵ | ۱۲۸۱ |
| بابل | ۵۱۵۰ | ۳۰۸۵ | ۱۶۱۳ |
| بابلسر | ۱۴۵۰ | ۸۸۳ | ۴۳۴ |
| بهشهر | ۲۵۴۵ | ۱۴۹۱ | ۸۰۷ |
| تنکابن | ۱۷۱۲ | ۸۳۸ | ۶۴۸ |
| جویبار | ۸۱۴ | ۴۷۰ | ۲۸۰ |
| چالوس | ۱۱۶۲ | ۶۴۵ | ۳۹۶ |
| رامسر | ۹۲۸ | ۴۶۵ | ۳۶۲ |
| ساری | ۴۷۱۰ | ۲۶۳۶ | ۱۶۰۵ |
| سوادکوه | ۶۲۸ | ۳۴۹ | ۲۳۷ |
| سوادکوه شمالی | ۳۶۳ | ۱۹۳ | ۱۳۵ |
| سیمرغ | ۲۲۷ | ۱۴۴ | ۶۵ |
| عباس آباد | ۴۲۴ | ۲۰۹ | ۱۶۸ |
| فریدونکنار | ۸۱۳ | ۴۷۲ | ۲۶۴ |
| قائمشهر | ۳۲۵۵ | ۱۷۰۴ | ۱۲۲۲ |
| کلاردشت | ۱۹۰ | ۱۱۰ | ۶۰ |
| گلوگاه | ۵۶۶ | ۳۵۷ | ۱۶۹ |
| محمودآباد | ۱۰۴۵ | ۵۹۹ | ۳۷۲ |
| میاندورود | ۵۰۱ | ۳۴۷ | ۱۳۲ |
| نکا | ۱۳۵۱ | ۸۶۱ | ۳۹۹ |
| نور | ۹۶۰ | ۵۲۳ | ۳۴۹ |
| نوشهر | ۱۲۱۴ | ۶۷۷ | ۴۲۵ |

۱۶-۱۲- تعداد جانبازان تحت پوشش بنیاد شهید و امور ایثارگران برحسب درصد جانبازی

در پایان اسفند (دنباله)

| سال و شهرستان | ۴۰-۴۹ درصد | ۵۰-۶۹ درصد | ۷۰ درصد |
|---------------------------|------------|------------|---------|
| ۱۳۸۰ ^(۲) | ... | ... | ... |
| ۱۳۸۵ ^(۲) | ... | ... | ... |
| ۱۳۹۰ | ۱۴۹۵ | ۹۱۰ | ۳۷۷ |
| ۱۳۹۳ | ۱۵۸۱ | ۱۰۲۷ | ۴۱۳ |
| ۱۳۹۴ | ۱۵۸۰ | ۱۰۴۰ | ۴۱۴ |
| ۱۳۹۵ | ۱۴۱۷ | ۹۴۵ | ۳۵۷ |
| ۱۳۹۶ | ۱۵۳۹ | ۱۱۰۷ | ۴۳۱ |
| ۱۳۹۷ | ۱۵۳۴ | ۱۱۲۰ | ۴۳۶ |
| آمل | ۱۴۳ | ۱۰۰ | ۳۹ |
| بابل | ۲۲۴ | ۱۵۹ | ۶۹ |
| بابلسر | ۷۱ | ۴۵ | ۱۷ |
| بهشهر | ۱۲۵ | ۷۲ | ۵۰ |
| تنکابن | ۱۰۵ | ۹۲ | ۲۹ |
| جویبار | ۳۲ | ۲۷ | ۵ |
| چالوس | ۶۶ | ۴۱ | ۱۴ |
| رامسر | ۶۲ | ۳۰ | ۹ |
| ساری | ۲۰۸ | ۱۹۱ | ۷۰ |
| سوادکوه | ۲۰ | ۱۷ | ۵ |
| سوادکوه شمالی | ۱۸ | ۱۴ | ۳ |
| سیمرغ | ۱۱ | ۵ | ۲ |
| عباس آباد | ۳۱ | ۱۰ | ۶ |
| فریدونکنار | ۳۹ | ۲۹ | ۹ |
| قائمشهر | ۱۷۶ | ۱۱۰ | ۴۳ |
| کلاردشت | ۸ | ۱۱ | ۱ |
| گلوگاه | ۱۹ | ۱۳ | ۸ |
| محمودآباد | ۳۴ | ۳۵ | ۵ |
| میاندورود | ۸ | ۱۳ | ۱ |
| نکا | ۴۲ | ۳۴ | ۱۵ |
| نور | ۴۲ | ۳۵ | ۱۱ |
| نوشهر | ۵۰ | ۳۷ | ۲۵ |

۱) اختلاف سرجمع با اجزا، مربوط به افرادی است که تعیین درصد جانبازی نشده‌اند.

۲) اطلاعات سال‌های ۱۳۸۰ و ۱۳۸۵ به تفکیک درصد جانبازی وجود ندارد.

مأخذ- اداره کل بنیاد شهید و امور ایثارگران استان مازندران.

۱۶- بهزیستی و تأمین اجتماعی - سالنامه آماری استان مازندران ۱۳۹۷

۱۳-۱۶- تعداد جانبازان حقوق و مستمری بگير تحت پوشش بنياد شهيد و امور ايتارگران و مبلغ پرداختی به آنان (میلیون ریال)

| سال | جمع مبالغ پرداختی | حالت اشتغال | | مستمری | |
|------|-------------------|-------------|---------|--------|--------|
| | | تعداد | مبلغ | تعداد | مبلغ |
| ۱۳۸۰ | ۲۹۱۵۸ | ۲۸۲۴ | ۲۷۲۲۶ | ۰ | ۰ |
| ۱۳۸۵ | ۲۵۲۱۰۸ | ۵۳۴۰ | ۲۰۸۵۰۵ | ۰ | ۰ |
| ۱۳۹۰ | ۴۶۲۰۰۸ | ۵۲۶۶ | ۴۱۵۸۲۶ | ۲۵۸۵ | ۱۳۲۶۶۰ |
| ۱۳۹۳ | ۱۳۱۵۲۳۷ | ۵۳۳۲ | ۹۵۹۰۱۶ | ۲۹۶۷ | ۲۲۱۲۳۲ |
| ۱۳۹۴ | ۱۹۲۵۷۸۴ | ۵۲۱۲ | ۱۳۲۵۸۵۶ | ۳۰۶۹ | ۲۶۶۲۲۳ |
| ۱۳۹۵ | ۱۴۶۲۴۰۴ | ۴۳۷۸ | ۹۲۱۹۸۴ | ۰ | ۰ |
| ۱۳۹۶ | ۱۸۷۸۷۸۹ | ۵۵۸۷ | ۱۳۲۴۲۲۰ | ۳۳۸۰ | ۲۴۵۳۹۱ |
| ۱۳۹۷ | ۱۸۹۱۱۱ | ۴۲۱۵ | ۱۲۴۴۹۷ | ۲۰۳۲ | ۲۲۸۲۰ |

| سال | مبلغ کمک معیشت | حق پرستاری | | سایر پرداختی‌ها ^(۱) |
|------|-----------------------|------------|--------|--------------------------------|
| | | تعداد | مبلغ | |
| ۱۳۸۰ | ۰ | ۱۳۶۲ | ۱۹۳۲ | ۰ |
| ۱۳۸۵ | ۳۸۶۶ | ۲۰۶۸ | ۳۹۷۳۷ | ۰ |
| ۱۳۹۰ | ۱۲۹۷ | ۱۱۸۳ | ۴۴۸۸۵ | ۰ |
| ۱۳۹۳ | ۱۲۳۱۶۸ ^(۲) | ۲۲۳۸ | ۱۹۱۳۱۶ | ۴۱۷۳۷ |
| ۱۳۹۴ | ۰ ^(۳) | ۲۱۷۶ | ۱۹۰۸۰۰ | ۰ |
| ۱۳۹۵ | ۳۲۱۹۴۸ | ۲۱۳۶ | ۲۱۸۴۷۲ | ۰ |
| ۱۳۹۶ | ۰ | ۲۶۴۳ | ۳۰۹۱۷۸ | ۰ |
| ۱۳۹۷ | ۰ | ۱۹۷۲ | ۴۱۷۹۴ | ۰ |

(۱) شامل کمک هزینه تحصیلی، ازدواج، معاش، عیدی، تلفن و ... است.

(۲) افزایش مبلغ کمک معیشت در سال ۱۳۹۳ به دلیل افزایش سرانه می باشد. (افزایش مبلغ و تعداد)

(۳) کمک معیشت برابر بند ه تبصره ۱۵ قانون بودجه سال ۹۴ مستمری جانباز به کمک معیشت برابر حداقل حقوق کارکنان دولت تغییر یافت.

با عنایت به ماده ۳۸ لازم به توضیح است که پس از اجرای ماده ۳۸ افرادی که مشمول این قانون گردیده اند از سرجمع تعداد حالت اشتغال بگیران کسر گردیدند. لذا اختلافی که بین تعداد جانبازان حالت اشتغال سال ۹۴ و ۹۵ مشاهده می شود به همین دلیل است.

مأخذ- اداره کل بنیاد شهید و امور ایثارگران استان مازندران.

۱۴-۱۶- فعالیت‌های جمعیت هلال احمر ایران در حوزه امداد و نجات^(۱)

| زلزله | | سال |
|-------------------------------|--------------------|------------|
| تعداد مجروحین و مصدومین (نفر) | تعداد حادثه (مورد) | |
| ... | ... | ۱۳۸۰ |
| ... | ... | ۱۳۸۵ |
| . | ۲ | ۱۳۹۰ |
| . | ۱ | ۱۳۹۳ |
| . | . | ۱۳۹۴ |
| . | ۱ | ۱۳۹۵ |
| . | ۲ | ۱۳۹۶ |
| . | ۲ | ۱۳۹۷ |

| سیل | | سال |
|-------------------------------|--------------------|------------|
| تعداد مجروحین و مصدومین (نفر) | تعداد حادثه (مورد) | |
| ... | ... | ۱۳۸۰ |
| ... | ... | ۱۳۸۵ |
| ۷۴۹ | ۱۸ | ۱۳۹۰ |
| ۵۶۴۲ | ۳۴ | ۱۳۹۳ |
| ۱۵۹۴۴ | ۷۶ | ۱۳۹۴ |
| ۸۵۵ | ۲۹ | ۱۳۹۵ |
| ۷۹۱ | ۳۶ | ۱۳۹۶ |
| ۲۴۳۴۷ | ۵۰ | ۱۳۹۷ |

| سایر حوادث ^(۲) | | سال |
|-------------------------------|--------------------|------------|
| تعداد مجروحین و مصدومین (نفر) | تعداد حادثه (مورد) | |
| ... | ... | ۱۳۸۰ |
| ... | ... | ۱۳۸۵ |
| ۵۵۵۹ | ۵۷۱ | ۱۳۹۰ |
| ۴۰۴۲۰ | ۴۶۸۲ | ۱۳۹۳ |
| ۶۲۸۲۱ | ۵۶۴۷ | ۱۳۹۴ |
| ۹۰۵۰۷ | ۵۲۱۷ | ۱۳۹۵ |
| ۳۶۷۱۶ | ۵۷۹۶ | ۱۳۹۶ |
| ۳۹۰۷۱ | ۶۰۷۸ | ۱۳۹۷ |

(۱) آمارهای ارائه شده فقط مربوط به حوادثی می‌باشد که جمعیت هلال احمر در آن‌ها شرکت نموده است.

(۲) شامل رانش زمین، ریزش کوه، خشکسالی، صاعقه، طوفان شن، گردباد و تصادفات جاده‌ای می‌باشد.

مأخذ- جمعیت هلال احمر استان مازندران.

۱۵-۱۶- تعداد اعضا، داوطلبان و امدادگران جمعیت هلال احمر

| سال | اعضای شاخه‌های جوانان ^(۱) | | | اعضای ^(۲) | | |
|---------------------|--------------------------------------|-------|-------|----------------------|----|-----|
| | زن و مرد | زن | مرد | زن و مرد | زن | مرد |
| ۱۳۸۰ | ۰ | ۰ | ۰ | ۰ | ۰ | ۰ |
| ۱۳۸۵ | ۰ | ۰ | ۰ | ۰ | ۰ | ۰ |
| ۱۳۹۰ | ۴۳۸۸۲ | ۲۲۳۷۷ | ۲۱۵۰۵ | ۰ | ۰ | ۰ |
| ۱۳۹۳ ^(۴) | ۳۱۹۷۴ | ۱۴۶۲۳ | ۱۷۳۵۱ | ۳۴ | ۲۲ | ۱۲ |
| ۱۳۹۴ | ۴۵۵۵۴ | ۲۲۸۵۲ | ۲۲۷۰۲ | ۸ | ۲ | ۶ |
| ۱۳۹۵ | ۴۸۴۳۲ | ۲۳۱۷۹ | ۲۵۲۵۳ | ۳۹ | ۱۶ | ۲۳ |
| ۱۳۹۶ | ۷۹۵۲۰ | ۳۸۷۱۲ | ۴۰۸۰۸ | ۱۰۱ | ۳۵ | ۶۶ |
| ۱۳۹۷ | ۸۶۵۳۱ | ۴۲۷۱۳ | ۴۳۸۰۸ | ۴۰ | ۱۴ | ۲۶ |

| سال | داوطلبان ^(۳) | | | امدادگران | | |
|---------------------|-------------------------|------|------|-----------|------|------|
| | زن و مرد | زن | مرد | زن و مرد | زن | مرد |
| ۱۳۸۰ | ۰ | ۰ | ۰ | ۰ | ۰ | ۰ |
| ۱۳۸۵ | ۶۱۱ | ۲۰۹ | ۴۰۲ | ۰ | ۰ | ۰ |
| ۱۳۹۰ | ۲۰۵۵ | ۱۴۴۱ | ۶۱۴ | ۱۰۶۸ | ۷۳۶ | ۳۳۲ |
| ۱۳۹۳ ^(۴) | ۴۰۷۹ | ۲۴۱۹ | ۱۶۶۰ | ۱۰۷۲ | ۷۰۵ | ۳۶۷ |
| ۱۳۹۴ | ۶۵۷۶ | ۲۸۰۳ | ۳۷۷۳ | ۳۳۰۰ | ۱۰۹۶ | ۲۲۰۴ |
| ۱۳۹۵ | ۳۳۵۳ | ۱۵۳۱ | ۱۸۲۲ | ۳۹۳۳ | ۱۲۰۲ | ۲۷۳۱ |
| ۱۳۹۶ | ۴۸۱۱ | ۲۱۹۶ | ۲۶۱۵ | ۴۵۴۶ | ۱۳۵۰ | ۳۱۹۶ |
| ۱۳۹۷ | ۳۸۲۴ | ۱۷۱۳ | ۲۱۱۱ | ۴۳۲۳ | ۱۰۷۰ | ۳۲۵۳ |

(۱) شامل شاخه‌های غنچه هلال، کارگری، طلاب، دانشجویی، دانش‌آموزی و آزاد و پیشاهنگی می‌باشد.

(۲) اعضای افرادی هستند که از طریق کمک‌های مالی به سازمان کمک می‌کنند.

(۳) داوطلبان افرادی هستند که به ارائه خدمات پرداخته و شامل گروه‌های مشارکت، هدایت، حمایت و مهارت هستند.

(۴) افزایش رقم اعضای شاخه‌های جوانان به علت فعالیت مجدد کانون‌های دانش‌آموزی می‌باشد.

مأخذ- جمعیت هلال احمر استان مازندران.

۱۶- آموزش همگانی برگزار شده و تعداد آموزش گیرندگان جمعیت هلال احمر

| تعداد آموزش گیرندگان | | | تعداد دوره‌های آموزشی برگزار شده ^(۱) | سال و شهرستان |
|----------------------|-------------|--------------|---|---------------|
| مرد | زن | زن و مرد | | |
| ... | ... | ... | ... | ۱۳۸۰ |
| ۲۷۷۸۰ | ۳۱۸۵۹ | ۵۹۶۳۹ | ۱۳۵۲ | ۱۳۸۵ |
| ۴۱۲۸ | ۶۱۹۰ | ۱۰۳۱۸ | ۵۳۱ | ۱۳۹۰ |
| ۴۶۷۸ | ۵۹۵۱ | ۱۰۶۲۹ | ۵۳۱ | ۱۳۹۳ |
| ۵۵۶۹ | ۷۲۷۰ | ۱۲۸۳۹ | ۶۳۶ | ۱۳۹۴ |
| ۷۱۵۷ | ۸۴۲۱ | ۱۵۵۷۸ | ۷۸۰ | ۱۳۹۵ |
| ۶۰۲۴ | ۸۰۶۵ | ۱۴۰۸۹ | ۷۳۴ | ۱۳۹۶ |
| ۷۳۶۹ | ۷۰۷۶ | ۱۴۴۴۵ | ۷۵۲ | ۱۳۹۷ |
| ۶۶۳ | ۱۱۸۹ | ۱۸۵۲ | ۹۱ | آمل |
| ۶۳۰ | ۴۶۰ | ۱۰۹۰ | ۶۲ | بابل |
| ۲۶۳ | ۳۳۱ | ۵۹۴ | ۳۶ | بابلسر |
| ۵۴۴ | ۳۶۳ | ۹۰۷ | ۵۰ | بهشهر |
| ۳۶۵ | ۷۳۱ | ۱۰۹۶ | ۵۰ | تنکابن |
| ۳۲۴ | ۱۱۹ | ۴۴۳ | ۲۱ | جویبار |
| ۴۶۹ | ۲۵۳ | ۷۲۲ | ۳۵ | چالوس |
| ۳۳۳ | ۲۸۹ | ۶۲۲ | ۳۰ | رامسر |
| ۹۱۵ | ۵۰۵ | ۱۴۲۰ | ۶۸ | ساری |
| ۳۴۴ | ۳۳۶ | ۶۸۰ | ۴۳ | سوادکوه |
| . | . | . | . | سوادکوه شمالی |
| . | . | . | . | سیمرغ |
| ۷۹ | ۷۵ | ۱۵۴ | ۶ | عباس آباد |
| ۲۷۳ | ۱۷۷ | ۴۵۰ | ۲۸ | فریدونکنار |
| ۴۶۸ | ۷۱۶ | ۱۱۸۴ | ۵۸ | قائمشهر |
| ۸۸ | ۹۵ | ۱۸۳ | ۸ | کلاردشت |
| ۱۵۶ | ۱۸۶ | ۳۴۲ | ۲۱ | گلوگاه |
| . | . | . | . | محمودآباد |
| . | . | . | . | میاندورود |
| ۴۴۴ | ۷۳۶ | ۱۱۸۰ | ۵۶ | نکا |
| ۲۲۱ | ۲۹۷ | ۵۱۸ | ۳۰ | نور |
| ۷۹۰ | ۲۱۸ | ۱۰۰۸ | ۵۹ | نوشهر |

(۱) دوره‌های آموزشی شامل دوره کمک‌های اولیه ۳۵ ساعته برای هر نفر می‌باشد. متغیر بودن تعداد دوره‌های آموزشی و تعداد آموزش گیرندگان با توجه به تغییرات سیستم آموزشی در جمعیت هلال احمر و همچنین میزان مشارکت مردم جهت شرکت در کلاس‌های آموزشی می‌باشد.
 مأخذ- جمعیت هلال احمر استان مازندران.

کارکن

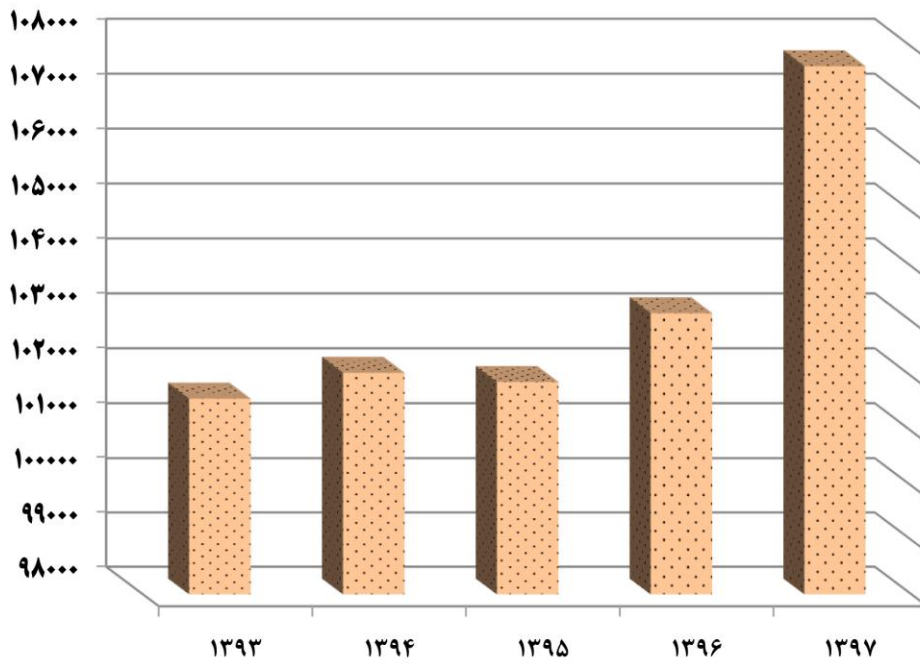
| سال و شهرستان | جمع | ۱-۱۰ نفر | ۵۰-۱۱ نفر | بالای ۵۰ نفر | سایر ^(۱) |
|------------------------------|--------|----------|-----------|--------------|---------------------|
| ۱۳۸۰ | ۴۱۰۰۲ | ۳۴۰۶۹ | ۴۸۵۷ | ۸۵۴ | ۱۲۲۲ |
| ۱۳۸۵ | ۸۵۹۱۳ | ۷۲۱۹۳ | ۵۲۴۵ | ۱۰۲۱ | ۷۴۵۴ |
| ۱۳۹۰ | ۱۳۴۸۳۷ | ۱۲۵۹۸۲ | ۵۸۷۹ | ۱۴۵۷ | ۱۵۱۹ |
| ۱۳۹۳ | ۱۰۱۵۹۱ | ۹۲۶۰۴ | ۴۶۳۳ | ۱۱۵۸ | ۳۱۹۶ |
| ۱۳۹۴ | ۱۰۲۰۶۳ | ۹۴۴۵۷ | ۴۶۱۷ | ۱۱۶۵ | ۱۸۲۴ |
| ۱۳۹۵ | ۱۰۱۸۹۶ | ۹۴۲۷۹ | ۴۵۸۷ | ۱۱۶۹ | ۱۸۶۱ |
| ۱۳۹۶ | ۱۰۳۱۴۸ | ۹۵۲۰۹ | ۴۷۲۲ | ۱۱۶۹ | ۲۰۴۸ |
| ۱۳۹۷ | ۱۰۷۶۶۴ | ۱۰۰۹۶۳ | ۴۰۵۸ | ۱۰۰۲ | ۱۶۳۳ |
| آمل | ۸۰۴۳ | ۷۲۸۶ | ۴۸۸ | ۹۹ | ۱۷۰ |
| بابل | ۱۵۵۹۱ | ۱۴۷۵۴ | ۴۸۷ | ۱۱۴ | ۲۳۶ |
| بابلسر | ۴۵۲۳ | ۴۲۴۵ | ۱۹۴ | ۴۹ | ۳۵ |
| بهشهر | ۷۲۶۳ | ۶۹۳۲ | ۲۰۸ | ۴۶ | ۷۷ |
| تنکابن | ۴۳۱۱ | ۴۰۹۰ | ۱۶۱ | ۲۱ | ۳۹ |
| جویبار | ۴۴۳۲ | ۴۲۹۹ | ۸۰ | ۲۳ | ۳۰ |
| چالوس ^(۲) | ۳۰۶۲ | ۲۷۰۳ | ۲۰۲ | ۴۲ | ۱۱۵ |
| رامسر | ۲۲۳۰ | ۲۰۸۹ | ۱۰۶ | ۱۲ | ۲۳ |
| ساری | ۱۶۸۴۷ | ۱۵۴۱۸ | ۷۹۰ | ۲۸۷ | ۳۵۲ |
| سوادکوه | ۱۹۰۴ | ۱۷۲۴ | ۱۰۳ | ۱۸ | ۵۹ |
| سوادکوه شمالی | ۱۷۵۳ | ۱۶۱۶ | ۹۶ | ۱۷ | ۲۴ |
| سیمرغ ^(۳) | ... | ... | ... | ... | ... |
| عباس آباد | ۱۵۷۸ | ۱۴۴۸ | ۹۷ | ۲۱ | ۱۲ |
| فریدونکنار | ۱۶۴۳ | ۱۵۴۲ | ۵۴ | ۱۷ | ۳۰ |
| قائمشهر ^(۲) | ۱۲۵۸۵ | ۱۲۱۳۲ | ۳۰۲ | ۵۲ | ۹۹ |
| کلاردشت ^(۳) | ... | ... | ... | ... | ... |
| گلوگاه | ۳۶۸۷ | ۳۶۱۵ | ۳۹ | ۱۳ | ۲۰ |
| محمودآباد | ۳۲۱۵ | ۳۰۱۶ | ۱۳۴ | ۴۵ | ۲۰ |
| میانرود | ۲۶۸۶ | ۲۵۸۱ | ۶۷ | ۱۶ | ۲۲ |
| نکا | ۶۱۳۲ | ۵۹۳۳ | ۱۱۲ | ۳۷ | ۵۰ |
| نور | ۳۶۴۴ | ۳۳۰۶ | ۱۷۲ | ۳۳ | ۱۳۳ |
| نوشهر | ۲۵۱۵ | ۲۲۳۳ | ۱۶۶ | ۴۰ | ۷۶ |

(۱) شامل پیمانکاری دارای قرارداد فعال می‌باشد.

(۲) آمار شهرستان‌های سیمرغ و کلاردشت، به ترتیب در شهرستان‌های قائمشهر و چالوس لحاظ شده است.

مأخذ- اداره کل تأمین اجتماعی استان مازندران.

نمودار ۱-۱۶- تعداد کارگاه‌های تحت پوشش اداره کل تأمین اجتماعی سال‌های: ۱۳۹۳-۹۷



(منبع: جدول ۱۷-۱۶)

۱۶-۱۸ - تعداد افراد تحت پوشش اداره کل تأمین اجتماعی

| مستمری بگیران | | | بیمه شدگان | | | جمع کل | سال و شهرستان |
|---------------|---------------|---------------|---------------|---------------|----------------|----------------|-------------------------|
| تبعی | اصلی | جمع | تبعی | اصلی | جمع | | |
| ۶۸۳۹۷ | ۳۲۵۷۰ | ۱۰۰۹۶۷ | ۴۸۶۴۹۰ | ۲۱۱۵۱۷ | ۶۹۸۰۰۷ | ۷۹۸۹۷۴ | ۱۳۸۰ |
| ۷۸۵۸۶ | ۵۴۲۵۱ | ۱۳۲۸۳۷ | ۶۶۹۳۱۹ | ۲۷۹۱۵۲ | ۹۴۸۴۷۱ | ۱۰۸۱۳۰۸ | ۱۳۸۵ |
| ۸۸۰۰۲ | ۱۰۲۰۶۴ | ۱۹۰۰۶۶ | ۸۵۷۱۵۱ | ۵۰۵۹۳۵ | ۱۳۶۳۰۸۶ | ۱۵۵۳۱۵۲ | ۱۳۹۰ |
| ۱۰۵۲۴۱ | ۱۲۷۶۰۱ | ۲۳۲۸۴۲ | ۹۷۳۵۶۷ | ۶۱۲۳۴۰ | ۱۵۸۵۹۰۷ | ۱۸۱۸۷۴۹ | ۱۳۹۳ |
| ۱۰۹۲۶۰ | ۱۳۷۶۶۱ | ۲۴۶۹۲۱ | ۹۹۲۹۷۷ | ۶۲۹۵۴۰ | ۱۶۲۲۵۱۷ | ۱۸۶۹۴۳۸ | ۱۳۹۴ |
| ۱۱۳۱۱۹ | ۱۴۷۶۲۸ | ۲۶۰۷۴۷ | ۹۷۳۴۳۷ | ۶۲۶۸۳۰ | ۱۶۰۰۲۶۷ | ۱۸۶۱۰۱۴ | ۱۳۹۵ |
| ۱۱۸۹۲۲ | ۱۵۸۱۱۴ | ۲۷۷۰۳۶ | ۹۶۳۷۱۸ | ۶۳۵۲۵۴ | ۱۵۹۸۹۷۲ | ۱۸۷۶۰۰۸ | ۱۳۹۶ |
| ۱۲۶۶۱۸ | ۱۶۹۸۱۴ | ۲۹۶۴۳۲ | ۹۷۸۳۵۴ | ۶۴۶۲۴۱ | ۱۶۲۴۵۹۵ | ۱۹۲۱۰۲۷ | ۱۳۹۷ |
| ۱۱۶۱۲ | ۱۵۴۶۶ | ۲۷۰۷۸ | ۱۱۵۲۱۷ | ۷۴۰۲۴ | ۱۸۹۲۴۱ | ۲۱۶۳۱۹ | آمل |
| ۱۴۶۴۰ | ۱۹۸۰۷ | ۳۴۴۴۷ | ۱۳۶۵۹۳ | ۸۶۵۸۲ | ۲۲۳۱۷۵ | ۲۵۷۶۲۲ | بابل |
| ۵۲۴۰ | ۷۲۱۶ | ۱۲۴۵۶ | ۴۷۱۰۳ | ۲۸۷۷۶ | ۷۵۸۷۹ | ۸۸۳۳۵ | بابلسر |
| ۱۰۰۵۶ | ۱۴۴۶۰ | ۲۴۵۱۶ | ۴۸۰۲۰ | ۳۵۰۳۶ | ۸۳۰۵۶ | ۱۰۷۵۷۲ | بهشهر |
| ۶۲۶۱ | ۸۶۹۱ | ۱۴۹۵۲ | ۳۹۲۹۲ | ۲۸۶۸۳ | ۶۷۹۷۵ | ۸۲۹۲۷ | تنکابن |
| ۱۷۸۰ | ۲۲۵۱ | ۴۰۳۱ | ۲۸۷۲۲ | ۱۵۹۵۴ | ۴۴۶۷۶ | ۴۸۷۰۷ | جویبار |
| ۵۱۰۵ | ۷۲۸۳ | ۱۲۳۸۸ | ۳۸۱۱۸ | ۲۵۵۱۶ | ۶۳۶۳۴ | ۷۶۰۲۲ | چالوس ^(۱) |
| ۲۹۳۵ | ۳۹۹۱ | ۶۹۲۶ | ۱۹۲۶۱ | ۱۴۶۷۶ | ۳۳۹۳۷ | ۴۰۸۶۳ | رامسر |
| ۲۱۲۹۹ | ۲۶۳۷۶ | ۴۷۶۷۵ | ۱۷۰۱۰۶ | ۱۲۱۴۹۶ | ۲۹۱۶۰۲ | ۳۳۹۲۷۷ | ساری |
| ۲۷۰۵ | ۳۷۶۴ | ۶۴۶۹ | ۱۸۸۶۳ | ۱۱۵۸۱ | ۳۰۴۴۴ | ۳۶۹۱۳ | سوادکوه |
| ۱۷۱۲ | ۲۰۴۴ | ۳۷۵۶ | ۱۲۲۸۹ | ۸۶۵۱ | ۲۰۹۴۰ | ۲۴۶۹۶ | سوادکوه شمالی |
| ... | ... | ... | ... | ... | ... | ... | سیمرغ ^(۱) |
| ۱۳۲۶ | ۲۳۳۰ | ۳۶۵۶ | ۱۶۶۵۴ | ۱۱۳۶۳ | ۲۸۰۱۷ | ۳۱۶۷۳ | عباس آباد |
| ۱۶۱۱ | ۲۳۲۱ | ۳۹۳۲ | ۱۶۳۳۸ | ۹۹۲۹ | ۲۶۲۶۷ | ۳۰۱۹۹ | فریدونکنار |
| ۱۹۸۶۲ | ۲۷۳۷۳ | ۴۷۲۳۵ | ۸۷۸۵۱ | ۶۲۵۲۷ | ۱۵۰۳۷۸ | ۱۹۷۶۱۳ | قائم شهر ^(۱) |
| ... | ... | ... | ... | ... | ... | ... | کلاردشت ^(۱) |
| ۱۱۹۵ | ۱۹۸۵ | ۳۱۸۰ | ۱۴۰۶۱ | ۸۸۴۵ | ۲۲۹۰۶ | ۲۶۰۸۶ | گلوگاه |
| ۲۳۳۵ | ۳۲۹۳ | ۵۶۲۸ | ۳۳۳۲۶ | ۱۹۲۲۱ | ۵۲۵۴۷ | ۵۸۱۷۵ | محمودآباد |
| ۲۴۷۱ | ۲۷۴۳ | ۵۲۱۴ | ۱۹۵۸۳ | ۱۲۰۲۴ | ۳۱۶۰۷ | ۳۶۸۲۱ | میاندو رود |
| ۶۲۶۴ | ۷۹۳۳ | ۱۴۱۹۷ | ۴۶۷۴۷ | ۲۷۸۹۲ | ۷۴۶۳۹ | ۸۸۸۳۶ | نکا |
| ۴۳۲۸ | ۵۲۳۲ | ۹۵۶۰ | ۳۶۶۲۵ | ۲۱۸۰۱ | ۵۸۴۲۶ | ۶۷۹۸۶ | نور |
| ۳۸۸۱ | ۵۲۵۵ | ۹۱۳۶ | ۳۳۵۸۵ | ۲۱۶۶۴ | ۵۵۲۴۹ | ۶۴۳۸۵ | نوشهر |

(۱) آمار شهرستان های سیمرغ و کلاردشت، به ترتیب در شهرستان های قائمشهر و چالوس لحاظ شده است. مأخذ- اداره کل تأمین اجتماعی استان مازندران.

۱۶-۱۹- بیمه‌شدگان اصلی تحت پوشش اداره کل تأمین اجتماعی بر حسب نوع بیمه

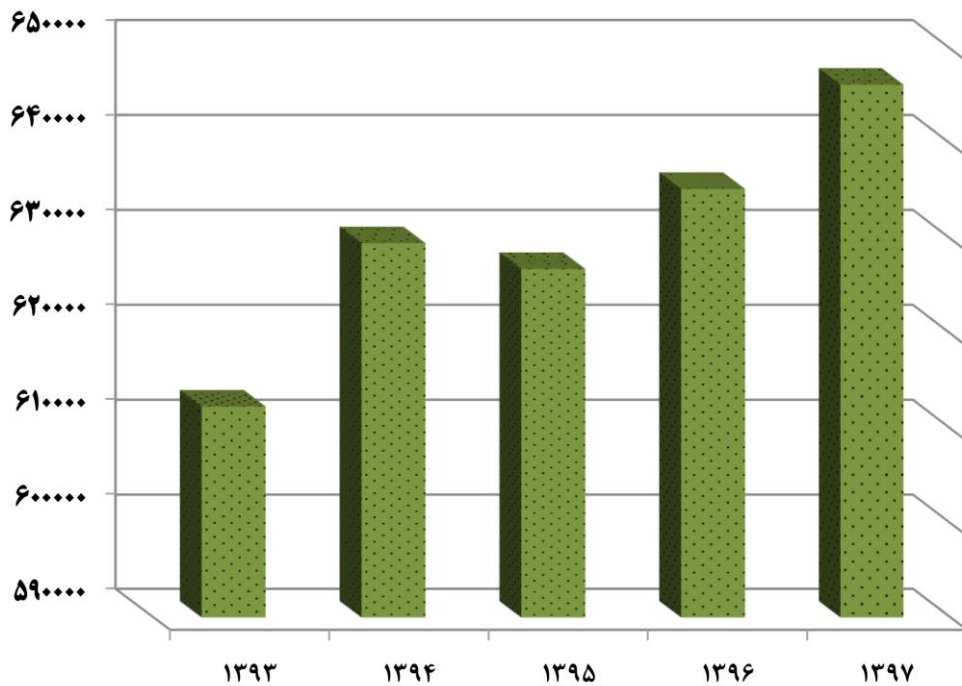
| سال و شهرستان | جمع | اجباری | توافقی | بیکاری | خاص ^(۱) |
|------------------------------|---------------|---------------|--------------|--------------|--------------------|
| ۱۳۸۰ | ۲۱۱۵۱۷ | ۱۶۱۵۰۱ | ۰ | ۴۱۷۵ | ۴۵۸۴۱ |
| ۱۳۸۵ | ۲۷۹۱۵۲ | ۲۲۸۲۳۲ | ۱۱۴۹ | ۵۶۱۵ | ۴۴۱۵۶ |
| ۱۳۹۰ | ۵۰۵۹۳۵ | ۳۴۶۹۶۴ | ۲۷۴۶۵ | ۹۹۰۵ | ۱۲۱۶۰۱ |
| ۱۳۹۳ | ۶۱۲۳۴۰ | ۳۹۰۶۱۷ | ۲۷۰۳۵ | ۹۴۰۲ | ۱۸۵۲۸۶ |
| ۱۳۹۴ | ۶۲۹۵۴۰ | ۳۹۷۶۴۹ | ۲۶۵۵۹ | ۱۰۶۷۱ | ۱۹۴۶۶۱ |
| ۱۳۹۵ | ۶۲۶۸۳۰ | ۳۹۰۱۱۵ | ۲۶۲۴۵ | ۱۱۱۴۷ | ۱۹۹۳۲۳ |
| ۱۳۹۶ | ۶۳۵۲۵۴ | ۳۹۳۱۴۶ | ۲۵۸۷۳ | ۱۰۹۹۵ | ۲۰۵۲۴۰ |
| ۱۳۹۷ | ۶۴۶۳۴۱ | ۳۹۳۷۷۱ | ۲۵۴۷۵ | ۱۱۲۵۷ | ۲۱۵۷۳۸ |
| آمل | ۷۴۰۲۴ | ۴۴۹۹۳ | ۱۳۴۸ | ۱۹۱۷ | ۲۵۷۶۶ |
| بابل | ۸۶۵۸۲ | ۵۰۹۹۴ | ۲۵۸۴ | ۱۶۸۲ | ۳۱۳۲۲ |
| بابلسر | ۲۸۷۷۶ | ۱۸۲۶۳ | ۱۰۷۷ | ۶۴۸ | ۸۷۸۸ |
| بهشهر | ۳۵۰۳۶ | ۲۰۲۸۵ | ۵۹۸ | ۵۷۵ | ۱۳۵۷۸ |
| تنکابن | ۲۸۶۸۳ | ۱۳۸۳۶ | ۲۰۵۴ | ۴۰۹ | ۱۲۳۸۴ |
| جویبار | ۱۵۹۵۴ | ۹۶۵۲ | ۱۰۲۲ | ۳۱۴ | ۴۹۶۶ |
| چالوس ^(۲) | ۲۵۵۱۶ | ۱۴۷۰۲ | ۱۳۸۷ | ۵۱۹ | ۸۹۰۸ |
| رامسر | ۱۴۶۷۶ | ۷۴۲۱ | ۸۶۴ | ۱۵۶ | ۶۲۳۵ |
| ساری | ۱۲۱۴۹۶ | ۸۴۸۴۵ | ۳۲۵۲ | ۱۴۵۲ | ۳۱۹۴۷ |
| سوادکوه | ۱۱۵۸۱ | ۷۷۵۲ | ۲۹۰ | ۱۵۹ | ۳۳۸۰ |
| سوادکوه شمالی | ۸۶۵۱ | ۶۰۲۶ | ۱۰۴ | ۱۸۲ | ۲۳۳۹ |
| سیمرغ ^(۳) | ... | ... | ... | ... | ... |
| عباس آباد | ۱۱۳۶۳ | ۶۹۱۴ | ۶۰۷ | ۲۰۰ | ۳۶۴۲ |
| فریدونکنار | ۹۹۲۹ | ۵۹۸۹ | ۴۶۷ | ۲۰۲ | ۳۲۷۱ |
| قائمشهر ^(۲) | ۶۲۵۲۷ | ۳۲۲۱۵ | ۲۸۹۷ | ۱۳۰۵ | ۲۶۱۱۰ |
| کلاردشت ^(۳) | ... | ... | ... | ... | ... |
| گلوگاه | ۸۸۴۵ | ۶۷۹۰ | ۵۰۳ | ۷۰ | ۱۴۸۲ |
| محمودآباد | ۱۹۲۲۱ | ۱۲۵۶۱ | ۱۲۲۸ | ۳۲۰ | ۵۱۱۲ |
| میانرود | ۱۲۰۲۴ | ۷۲۶۰ | ۸۰۲ | ۱۷۶ | ۳۷۸۶ |
| نکا | ۲۷۸۹۲ | ۱۷۴۶۰ | ۲۴۳۱ | ۱۶۴ | ۷۸۳۷ |
| نور | ۲۱۸۰۱ | ۱۳۲۳۰ | ۱۱۱۸ | ۴۳۸ | ۷۰۱۵ |
| نوشهر | ۲۱۶۶۴ | ۱۲۵۸۳ | ۸۴۲ | ۳۶۹ | ۷۸۷۰ |

(۱) شامل بیمه‌شدگان حرف و مشاغل آزاد، بافندگان، رانندگان، اختیاری، کارگران ساختمانی و سایر می‌باشد.

(۲) آمار شهرستان‌های سیمرغ و کلاردشت، به ترتیب در شهرستان‌های قائمشهر و چالوس لحاظ شده است.

مأخذ- اداره کل تأمین اجتماعی استان مازندران.

نمودار ۲-۱۶- تعداد بیمه شدگان اصلی تحت پوشش اداره کل تأمین اجتماعی سال‌های:
۱۳۹۳-۹۷



(منبع: جدول ۱۹-۱۶)

سالنامه آماری استان مازندران ۱۳۹۷ - ۱۶- بهزیستی و تأمین اجتماعی

۲۰-۱۶- بیمه شدگان خاص تحت پوشش اداره کل تأمین اجتماعی برحسب نوع بیمه

| سال و شهرستان | جمع | حرف و مشاغل آزاد | بافندگان | رانندگان | اختیاری | کارگران ساختمانی | سایر ^(۱) |
|------------------------------|--------|------------------|----------|----------|---------|------------------|---------------------|
| ۱۳۸۰ | ۴۵۸۴۱ | ۲۷۱۲۷ | ۰ | ۱۰۲۱۹ | ۸۴۹۵ | ۰ | ۰ |
| ۱۳۸۵ | ۴۴۱۵۶ | ۳۰۵۱۶ | ۳۱۲۲ | ۶۴۴۷ | ۴۰۷۱ | ۰ | ۰ |
| ۱۳۹۰ | ۱۲۱۶۰۱ | ۳۵۴۶۸ | ۱۷۷۲۹ | ۴۵۱۷۵ | ۱۳۰۷۱ | ۱۰۱۵۸ | ۰ |
| ۱۳۹۳ | ۱۸۵۲۸۶ | ۴۹۳۷۷ | ۳۷۵۵۴ | ۵۴۸۷۹ | ۱۹۹۷۵ | ۲۲۴۹۷ | ۱۰۰۴ |
| ۱۳۹۴ | ۱۹۴۶۶۱ | ۵۲۷۶۱ | ۳۰۵۸۱ | ۵۳۶۵۷ | ۱۹۰۵۳ | ۳۶۷۶۸ | ۱۸۴۱ |
| ۱۳۹۵ | ۱۹۹۳۲۳ | ۵۹۰۶۸ | ۲۷۳۷۷ | ۵۱۸۸۹ | ۱۹۳۲۰ | ۳۹۰۰۶ | ۲۶۶۳ |
| ۱۳۹۶ | ۲۰۵۲۴۰ | ۶۲۳۹۹ | ۲۵۹۱۳ | ۵۱۰۹۳ | ۱۹۵۲۷ | ۴۳۳۲۷ | ۲۹۸۱ |
| ۱۳۹۷ | ۲۱۵۷۳۸ | ۶۸۱۲۵ | ۲۴۴۴۸ | ۵۰۰۲۳ | ۱۹۱۵۹ | ۴۵۷۹۳ | ۷۴۹۰ |
| آمل | ۲۵۷۶۶ | ۸۰۵۶ | ۹۸۸ | ۷۴۴۱ | ۲۹۸۳ | ۴۷۸۶ | ۱۵۱۲ |
| بابل | ۳۱۳۲۲ | ۸۴۹۴ | ۴۳۳۶ | ۸۸۹۱ | ۲۵۲۰ | ۵۹۹۹ | ۱۰۸۲ |
| بابلسر | ۸۷۸۸ | ۲۶۲۷ | ۹۴۶ | ۱۹۵۲ | ۸۷۸ | ۲۰۰۸ | ۳۷۷ |
| بهشهر | ۱۳۵۷۸ | ۶۱۴۲ | ۲۳۰۲ | ۲۲۹۳ | ۶۹۲ | ۱۹۱۲ | ۲۳۷ |
| تنکابن | ۱۲۳۸۴ | ۶۲۵۷ | ۲۷۱ | ۲۶۴۸ | ۱۰۹۳ | ۱۹۰۲ | ۲۱۳ |
| جویبار | ۴۹۶۶ | ۷۴۴ | ۵۷۱ | ۱۸۷۶ | ۲۵۸ | ۱۳۷۲ | ۱۴۵ |
| چالوس ^(۲) | ۸۹۰۸ | ۲۷۲۱ | ۹۱۲ | ۲۰۶۵ | ۷۹۲ | ۱۹۸۴ | ۴۳۴ |
| رامسر | ۶۲۳۵ | ۲۰۹۹ | ۵۵۰ | ۱۴۰۲ | ۷۵۵ | ۱۲۴۱ | ۱۸۸ |
| ساری | ۳۱۹۴۷ | ۱۱۹۲۶ | ۴۶۹۷ | ۵۳۲۵ | ۲۲۲۱ | ۶۷۹۵ | ۹۸۳ |
| سوادکوه | ۳۳۸۰ | ۶۰۲ | ۲۶۰ | ۷۸۶ | ۱۱۴ | ۱۵۰۰ | ۱۱۸ |
| سوادکوه شمالی | ۲۳۳۹ | ۲۹۸ | ۷۳۳ | ۴۳۱ | ۷۷ | ۷۰۴ | ۹۶ |
| سیمرغ ^(۲) | ۰۰۰ | ۰۰۰ | ۰۰۰ | ۰۰۰ | ۰۰۰ | ۰۰۰ | ۰۰۰ |
| عباس آباد | ۳۶۴۲ | ۱۱۹۲ | ۶۰ | ۵۵۷ | ۵۸۷ | ۱۱۲۶ | ۱۲۰ |
| فریدونکنار | ۳۲۷۱ | ۸۷۹ | ۱۶۵ | ۷۶۴ | ۴۰۷ | ۹۵۶ | ۱۰۰ |
| قائمشهر ^(۲) | ۲۶۱۱۰ | ۸۰۸۰ | ۳۹۵۲ | ۶۰۳۶ | ۲۴۱۸ | ۴۸۴۱ | ۷۸۳ |
| کلاردشت ^(۲) | ۰۰۰ | ۰۰۰ | ۰۰۰ | ۰۰۰ | ۰۰۰ | ۰۰۰ | ۰۰۰ |
| گلوگاه | ۱۴۸۲ | ۴۸۴ | ۲۹۳ | ۲۲۳ | ۲۵ | ۴۰۸ | ۴۹ |
| محمودآباد | ۵۱۱۲ | ۹۸۵ | ۲۹۷ | ۱۴۲۳ | ۵۹۵ | ۱۵۹۹ | ۲۱۳ |
| میاندورود | ۳۷۸۶ | ۱۰۳۲ | ۶۲۱ | ۵۹۴ | ۳۹۴ | ۱۱۲۵ | ۲۰ |
| نکا | ۷۸۳۷ | ۱۷۴۵ | ۱۱۷۲ | ۲۰۳۷ | ۵۸۰ | ۲۰۸۳ | ۲۲۰ |
| نور | ۷۰۱۵ | ۱۶۴۶ | ۷۰۹ | ۱۵۵۳ | ۱۱۶۲ | ۱۷۷۰ | ۱۷۵ |
| نوشهر | ۷۸۷۰ | ۲۱۱۶ | ۶۱۳ | ۱۷۲۶ | ۱۳۰۸ | ۱۶۸۲ | ۴۲۵ |

(۱) شامل بیمه شدگان، صیادان، زنبورداران و کارفرمایان صنفی کم درآمد می باشد.

(۲) آمار شهرستان های سیمرغ و کلاردشت، به ترتیب در شهرستان های قائمشهر و چالوس لحاظ شده است.

مأخذ- اداره کل تأمین اجتماعی استان مازندران.

محل کار

| ۱۳۹۳ | ۱۳۹۰ | ۱۳۸۵ | ۱۳۸۰ | فعالیت محل کار |
|------|------|------|------|---|
| ۶۲۵ | ۱۴۴ | ۱۵۵ | ۹۱۰ | جمع |
| ۳۱ | ۳۹ | ۴۷ | ۵۰ | کشاورزی، جنگلداری، شکار، صید ماهی و فعالیت‌های مربوط |
| ۵۲ | ۵۷ | ۵۴ | ۳۶ | استخراج معادن |
| ۲۵ | ۳۱ | ۲۹ | ۴۹ | صنایع مواد غذایی و دخانیات |
| ۷ | ۱۶ | ۱۶ | ۲۴ | صنایع نساجی، ساختن البسه، کفش و وسایل پوشش |
| ۵۴ | ۶۰ | ۵۴ | ۸۱ | صنایع چوب، چوب‌پنبه، مبلمان، کاغذ، چاپ، چرم و ساختن اشیای مربوط .. صنایع محصولات شیمیایی، اشیای کائوچویی و محصولات مشتق از |
| ۶۵ | ۶۰ | ۵۴ | ۴۸ | ذغال سنگ |
| ۸۶ | ۹۴ | ۱۱۱ | ۱۲۶ | صنایع فلزات اساسی، محصولات فلزی، ماشین‌های الکتریکی و غیرالکتریکی |
| ۲ | ۰ | ۳ | ۵ | سایر صنایع |
| ۱۶۹ | ۲۸۱ | ۲۳۳ | ۲۵۱ | ساختمان |
| ۸ | ۱۱ | ۱۷ | ۱۳ | برق، آب، گاز، بخار، خدمات بهداشتی و آتش‌نشانی |
| ۲۱ | ۱۷ | ۱۵ | ۱۴ | تجارت، بانک، بیمه، مستغلات و امور مربوط به آن‌ها |
| ۶ | ۸ | ۷ | ۱۱ | حمل و نقل، انبارداری و ارتباطات |
| ۳۶ | ۲۲ | ۲۳ | ۴۰ | خدمات |
| ۱۱ | ۷ | ۶ | ۵ | فعالیت‌های طبقه‌بندی نشده |
| ۵۲ | ۱۴۱ | ۱۸۶ | ۱۵۷ | اظهار نشده ^(۱) |

سالنامه آماری استان مازندران ۱۳۹۷ - ۱۶- بهزیستی و تأمین اجتماعی
 ۲۱-۱۶- بیمه‌شدگان آسیب‌دیده ناشی از کار تحت پوشش اداره کل تأمین اجتماعی بر حسب فعالیت
 محل کار (دنباله)

| ۱۳۹۷ | ۱۳۹۶ | ۱۳۹۵ | ۱۳۹۴ | فعالیت محل کار |
|------|------|------|------|---|
| ۴۰۵ | ۶۰۰ | ۵۶۳ | ۵۱۰ | جمع |
| ۲۸ | ۵۰ | ۴۷ | ۴۶ | کشاورزی، جنگلداری، شکار، صید ماهی و فعالیت‌های مربوط |
| ۲۸ | ۲۵ | ۲۵ | ۳۹ | استخراج معادن |
| ۱۲ | ۲۰ | ۲۲ | ۳۳ | صنایع مواد غذایی و دخانیات |
| ۱۳ | ۱۵ | ۲۱ | ۱۳ | صنایع نساجی، ساختن البسه، کفش و وسایل پوشش |
| ۵۱ | ۵۳ | ۴۵ | ۵۸ | صنایع چوب، چوب‌پنبه، مبلی، کاغذ، چاپ، چرم و ساختن اشیای مربوط .. |
| ۲۳ | ۴۸ | ۵۲ | ۵۴ | صنایع محصولات شیمیایی، اشیای کائوچویی و محصولات مشتق از ذغال‌سنگ ... |
| ۳۳ | ۸۰ | ۶۸ | ۶۶ | صنایع فلزات اساسی، محصولات فلزی، ماشین‌های الکتریکی و غیرالکتریکی |
| ۰ | ۰ | ۱ | ۱ | سایر صنایع |
| ۹۶ | ۱۶۷ | ۱۴۴ | ۱۴۶ | ساختمان |
| ۱۹ | ۱۴ | ۹ | ۵ | برق، آب، گاز، بخار، خدمات بهداشتی و آتش‌نشانی |
| ۱۱ | ۱۹ | ۱۵ | ۱۰ | تجارت، بانک، بیمه، مستغلات و امور مربوط به آن‌ها |
| ۱۲ | ۱۳ | ۷ | ۹ | حمل و نقل، انبارداری و ارتباطات |
| ۳۱ | ۳۸ | ۴۱ | ۴۸ | خدمات |
| ۵ | ۸ | ۲۷ | ۹ | فعالیت‌های طبقه‌بندی نشده |
| ۴۳ | ۵۰ | ۳۹ | ۴۳ | اظهار نشده ^(۱) |

(۱) شامل فعالیت‌های پیمانکاری نیز می‌باشد.
 مأخذ- اداره کل تأمین اجتماعی استان مازندران.

۱۶- بهزیستی و تأمین اجتماعی - سالنامه آماری استان مازندران ۱۳۹۷

۱۶-۲۲- کمک‌های نقدی و غرامت پرداخت شده به بیمه‌شدگان تحت پوشش اداره کل تأمین

اجتماعی (میلیون ریال)

| غرامت دستمزد ایام بارداری | | کمک هزینه ازدواج | | جمع | | سال |
|---------------------------|-------------|------------------|-------------|---------------|--------------|-------------------|
| مبلغ | تعداد | مبلغ | تعداد | مبلغ | تعداد | |
| ... | ... | ... | ... | ... | ... | ۱۳۸۰ |
| ۲۹۹۰ | ۱۷۰۹ | ۳۳۵۱ | ۱۹۱۵ | ۹۴۲۶۹ | ۶۲۳۲۳ | ۱۳۸۵ |
| ۲۵۲۵۹ | ۶۳۴۱ | ۱۲۹۵۸ | ۳۴۴۳ | ۱۲۴۰۰۵ | ۶۱۵۷۲ | ۱۳۹۰ |
| ۵۹۵۶۲ | ۸۸۹۹ | ۲۳۷۸۶ | ۳۲۲۵ | ۲۸۳۸۷۳ | ۴۶۸۴۲ | ۱۳۹۳ |
| ۷۵۴۹۳ | ۹۹۸۳ | ۲۹۸۷۴ | ۳۷۸۰ | ۳۵۶۴۲۶ | ۶۹۰۷۱ | ۱۳۹۴ |
| ۹۵۰۲۰ | ۱۰۳۶۸ | ۴۹۲۷۱ | ۵۸۴۹ | ۴۳۸۶۷۲ | ۷۲۰۷۳ | ۱۳۹۵ |
| ۱۰۹۵۸۰ | ۱۱۰۱۶ | ۳۷۹۶۹ | ۳۳۵۵ | ۴۶۵۱۳۳ | ۶۹۰۴۸ | ۱۳۹۶ |
| ۹۵۴۰۵ | ۹۷۹۱ | ۵۴۵ | ۳۱۳۹ | ۳۶۷۶۰۰ | ۶۳۱۸۶ | ۱۳۹۷ |

| غرامت دستمزد ایام بیماری | | | | غرامت نقص عضو | | سال |
|--------------------------|--------------|--------------|-------------|---------------|-----------|-------------------|
| ناشی از موارد دیگر | | ناشی از کار | | مبلغ | تعداد | |
| مبلغ | تعداد | مبلغ | تعداد | | | |
| ... | ... | ... | ... | ... | ... | ۱۳۸۰ |
| ۳۸۴۶۶ | ۲۱۹۸۱ | ۳۸۵۳ | ۲۲۰۲ | ۸۴ | ۳۱ | ۱۳۸۵ |
| ۶۸۷۸۳ | ۲۶۷۶۲ | ۶۰۵۲ | ۱۸۱۲ | ۱۰۲۴ | ۴۹ | ۱۳۹۰ |
| ۱۱۰۲۷۹ | ۲۳۶۸۷ | ۸۳۷۱ | ۱۳۹۶ | ۱۳۵۴ | ۱۹ | ۱۳۹۳ |
| ۱۴۱۸۳۳ | ۲۶۰۵۳ | ۸۵۷۲ | ۱۶۸۵ | ۸۵۴ | ۱۶ | ۱۳۹۴ |
| ۱۶۲۹۵۰ | ۲۵۹۸۸ | ۹۹۳۸ | ۱۷۳۶ | ۸۵۹ | ۲۹ | ۱۳۹۵ |
| ۱۷۷۵۵۶ | ۲۶۲۲۸ | ۷۶۴۵ | ۱۵۴۱ | ۹۱۳ | ۳۴ | ۱۳۹۶ |
| ۱۸۲۹۹۲ | ۲۴۸۷۱ | ۵۱۷۲۲ | ۱۳۳۳ | ۱۵۰۱ | ۲۷ | ۱۳۹۷ |

سالنامه آماری استان مازندران ۱۳۹۷ - ۱۶- بهزیستی و تأمین اجتماعی
 ۱۶-۲۲- کمک‌های نقدی و غرامت پرداخت شده به بیمه‌شدگان تحت پوشش اداره کل تأمین
 اجتماعی (دنباله)
 (میلیون ریال)

| کمک‌های نقدی مربوط به سایر موارد ^(۱) | | پروتز و اورتز | | هزینه‌های کفن و دفن | | هزینه‌های سفر و اقامت همراه بیمار | | سال |
|--|-------|---------------|-------|------------------------|-------|--------------------------------------|-------|------|
| مبلغ | تعداد | مبلغ | تعداد | مبلغ | تعداد | مبلغ | تعداد | |
| ... | ... | ... | ... | ... | ... | ... | ... | ۱۳۸۰ |
| . | . | ۴۲۷۵۵ | ۲۹۸۴۷ | ۱۷۶۵ | ۱۰۰۹ | ۱۰۰۵ | ۳۶۲۹ | ۱۳۸۵ |
| . | . | ۳۲۵۱ | ۱۹۳۷۸ | ۵۳۵۱ | ۱۸۰۹ | ۱۳۲۷ | ۱۹۷۸ | ۱۳۹۰ |
| ۵۶۸۲۴ | . | ۱۰۵۲۷ | ۸۰۱۶ | ۱۱۶۶۳ | ۹۹۶ | ۱۵۰۷ | ۶۰۴ | ۱۳۹۳ |
| ۶۹۹۰۰ | . | ۱۲۵۳۵ | ۲۴۱۵۰ | ۱۴۸۰۶ | ۲۲۲۳ | ۲۵۵۹ | ۱۱۸۱ | ۱۳۹۴ |
| ۸۴۵۸۳ | . | ۱۲۴۶۳ | ۲۴۲۳۶ | ۱۹۰۶۲ | ۲۳۶۰ | ۴۵۲۶ | ۱۵۰۷ | ۱۳۹۵ |
| ۸۹۲۵۱ | . | ۲۱۷۸۴ | ۲۲۸۹۷ | ۲۱۴۲۴ | ۲۳۵۶ | ۵۳۴۱ | ۱۶۲۱ | ۱۳۹۶ |
| ۹۳۷۲۹ | . | ۱۳۷۲۴ | ۲۰۰۰۹ | ۱۷۳۲۹ | ۲۵۱۱ | ۴۰۶۱ | ۱۵۳۲ | ۱۳۹۷ |

(۱) شامل تعدیل سنواتی غرامت دستمزد، تعدیل سنواتی کمک‌ها و... می‌باشد.
 مأخذ- اداره کل تأمین اجتماعی استان مازندران.

۱۶- بهزیستی و تأمین اجتماعی - سالنامه آماری استان مازندران ۱۳۹۷

۱۶-۲۳- تعداد مستمری‌بگیران تحت پوشش اداره کل تأمین اجتماعی و مبلغ پرداختی به آنان

(میلیون ریال)

| سال | جمع | | بازنشستگان | |
|------|--------|----------|------------|----------|
| | تعداد | مبلغ | تعداد | مبلغ |
| ۱۳۸۰ | ۳۲۵۷۰ | ۲۰۳۳۹۱ | ۱۸۹۱۴ | ۲۰۳۳۹۱ |
| ۱۳۸۵ | ۵۴۲۵۱ | ۰ | ۳۵۶۵۷ | ۰ |
| ۱۳۹۰ | ۱۰۲۰۶۴ | ۴۹۶۸۹۵۷ | ۵۳۰۸۸ | ۳۵۵۲۷۰۴ |
| ۱۳۹۳ | ۱۲۷۶۰۱ | ۱۲۱۰۲۳۸۱ | ۶۸۵۱۶ | ۸۴۶۲۳۱۹ |
| ۱۳۹۴ | ۱۳۷۶۶۱ | ۱۳۹۳۰۷۱۸ | ۷۳۸۰۷ | ۱۰۴۳۶۶۴۱ |
| ۱۳۹۵ | ۱۴۷۶۲۸ | ۱۶۹۳۱۵۳۲ | ۷۹۳۷۵ | ۱۲۵۷۶۸۹۳ |
| ۱۳۹۶ | ۱۵۸۱۱۴ | ۲۱۵۳۲۶۴۱ | ۸۵۴۷۰ | ۱۵۵۸۰۲۶۳ |
| ۱۳۹۷ | ۱۶۹۸۱۴ | ۲۶۳۴۳۶۰۵ | ۹۲۹۱۳ | ۱۹۱۹۶۷۶۲ |

| سال | از کار افتادگان | | | | بازماندگان مستمری‌بگیر | | سایر پرداختی‌ها (۲) |
|------|----------------------------|--------|--------------------|--------|------------------------|--------|------------------------|
| | ناشی از کار ^(۱) | | ناشی از موارد دیگر | | تعداد | مبلغ | |
| | تعداد | مبلغ | تعداد | مبلغ | | | |
| ۱۳۸۰ | ۶۸۸ | ۰ | ۱۶۶۵ | ۰ | ۱۱۳۰۳ | ۰ | |
| ۱۳۸۵ | ۱۴۶۲ | ۰ | ۲۹۲۲ | ۰ | ۱۴۲۱۰ | ۰ | |
| ۱۳۹۰ | ۱۲۹۷ | ۴۳۹۹۹ | ۴۰۱۶ | ۲۰۹۵۳۸ | ۴۳۶۶۳ | ۱۷۸۸۲ | |
| ۱۳۹۳ | ۱۴۳۵ | ۱۰۲۲۸۱ | ۵۰۲۹ | ۳۳۵۰۱۵ | ۵۲۶۲۱ | ۸۱۴۹۲ | |
| ۱۳۹۴ | ۱۴۶۲ | ۱۲۴۱۴۷ | ۵۳۲۷ | ۴۳۵۷۰۹ | ۵۷۰۶۵ | ۹۴۱۴۹ | |
| ۱۳۹۵ | ۱۴۸۴ | ۱۷۰۶۳۰ | ۵۷۴۳ | ۶۹۶۵۴۴ | ۶۱۰۲۶ | ۹۹۵۴۱ | |
| ۱۳۹۶ | ۱۵۱۰ | ۱۹۲۵۷۳ | ۶۱۲۰ | ۸۴۸۵۵۲ | ۶۵۰۱۶ | ۱۰۲۱۴۰ | |
| ۱۳۹۷ | ۱۱۵ | ۱۳۳۰۷۵ | ۷۱۶۰ | ۸۶۳۸۰۳ | ۶۸۹۲۶ | ۱۸۲۳۹۳ | |

(۱) شامل جزئی ناشی از کار و کلی ناشی از کار می‌باشد.

(۲) شامل هزینه اولاد، عائله‌مندی، عیدی، بن مستمری‌بگیران و ... است.

مأخذ- اداره کل تأمین اجتماعی استان مازندران.

۱۶-۲۴- تعداد مراکز درمانی ملکی و طرف قرارداد مدیریت درمان تأمین اجتماعی

| مراکز ملکی (درمان مستقیم) | | | | سال |
|---------------------------|---|-----------|-----|------------|
| دی کلینیک | درمانگاه‌های عمومی و تخصصی ^(۱) | بیمارستان | جمع | |
| ۰ | ۱۲ | ۳ | ۱۵ | ۱۳۸۰ |
| ۰ | ۱۳ | ۵ | ۱۸ | ۱۳۸۵ |
| ۰ | ۱۳ | ۵ | ۱۸ | ۱۳۹۰ |
| ۰ | ۱۳ | ۵ | ۱۸ | ۱۳۹۳ |
| ۰ | ۱۳ | ۵ | ۱۸ | ۱۳۹۴ |
| ۰ | ۱۳ | ۵ | ۱۸ | ۱۳۹۵ |
| ۰ | ۱۴ | ۵ | ۱۹ | ۱۳۹۶ |
| ۰ | ۱۴ | ۵ | ۱۹ | ۱۳۹۷ |

| مراکز طرف قرارداد (درمان غیر مستقیم) | | | | | | سال |
|--------------------------------------|---------------------------------------|--------------------------|----------------------------|-----------|------|------------|
| سایر ^(۴) | مراکز بهداشتی و درمانی ^(۳) | دی کلینیک ^(۲) | درمانگاه‌های عمومی و تخصصی | بیمارستان | جمع | |
| ۱۸۰۴ | ۱۸ | ۰ | ۱۸ | ۳۲ | ۱۸۷۲ | ۱۳۸۰ |
| ۱۹۱۱ | ۱۸ | ۰ | ۱۸ | ۳۲ | ۱۹۷۹ | ۱۳۸۵ |
| ۲۰۴۹ | ۱۸ | ۱ | ۲۲ | ۳۶ | ۲۱۲۶ | ۱۳۹۰ |
| ۲۱۱۸ | ۲۲ | ۴ | ۲۲ | ۳۷ | ۲۲۰۳ | ۱۳۹۳ |
| ۱۹۶۲ | ۱۹ | ۴ | ۲۸ | ۳۸ | ۲۰۵۱ | ۱۳۹۴ |
| ۲۰۱۸ | ۱۹ | ۴ | ۴۷ | ۴۱ | ۲۱۲۹ | ۱۳۹۵ |
| ۲۰۳۲ | ۱۹ | ۴ | ۴۵ | ۴۳ | ۲۱۴۳ | ۱۳۹۶ |
| ۲۱۷۷ | ۲۰ | ۲ | ۴۵ | ۴۰ | ۲۲۸۴ | ۱۳۹۷ |

(۱) درمانگاه‌های عمومی و تخصصی مراکز ملکی: اطلاعات پلی کلینیک‌ها در آمار لحاظ شده است.

(۲) تعداد دی کلینیک مراکز طرف قرارداد: اطلاعات مراکز جراحی محدود در آمار لحاظ شده است.

(۳) مراکز بهداشتی درمانی: اطلاعات خانه بهداشت در آمار مذکور لحاظ شده است.

(۴) سایر مراکز طرف قرارداد: اطلاعات پاراکلینیکی مستقل و پزشکان (عمومی - متخصص - فوق تخصص) و دندانپزشکان مستقل می‌باشد.

مأخذ- مدیریت درمان تأمین اجتماعی استان مازندران.

۱۶-۲۵- بیمه‌شدگان (اصلی و تبعی) تحت پوشش اداره کل بیمه سلامت^(۱)

| سال و شهرستان | جمع | کارکنان دولت | ایرانیان | بیمه همگانی سلامت ^(۲) | روستاییان | سایر اقشار |
|---------------------|---------|--------------|---------------------|----------------------------------|-----------------------|------------|
| ۱۳۸۰ | ۱۸۲۰۲۶۸ | ۳۵۸۶۱۴ | ۱۸۹۹۸ | ۰ | ۱۴۰۰۶۵۰ | ۴۲۰۰۶ |
| ۱۳۸۵ | ۱۷۴۳۷۵۳ | ۳۴۹۶۷۶ | ۲۲۹۸۶۵ | ۰ | ۱۰۸۹۱۱۶ | ۷۵۰۹۶ |
| ۱۳۹۰ | ۱۶۵۰۹۷۴ | ۳۱۹۴۸۵ | ۴۷۳۰۸ | ۰ | ۱۱۹۹۲۱۲ | ۸۴۹۶۹ |
| ۱۳۹۳ | ۱۸۴۰۹۷۲ | ۲۹۱۸۰۳ | ۱۰۹۹۴ | ۲۶۳۳۷۳ | ۱۲۰۲۲۵۸ | ۷۲۵۴۴ |
| ۱۳۹۴ | ۱۶۷۴۳۲۸ | ۲۷۹۰۲۳ | ۱۰۴۰ ^(۳) | ۲۵۴۹۸۰ | ۱۰۷۵۰۶۷ | ۶۴۲۱۸ |
| ۱۳۹۵ | ۱۶۳۰۱۰۳ | ۲۶۷۱۲۹ | ۰ | ۲۰۰۶۴۷ ^(۴) | ۱۱۱۰۰۸۵ | ۵۲۲۴۲ |
| ۱۳۹۶ | ۱۴۳۲۲۹۰ | ۲۵۰۶۳۸ | ۴۷۸۹ | ۲۹۰۰۶۱ | ۸۳۴۱۲۰ ^(۵) | ۵۲۶۸۲ |
| ۱۳۹۷ | ۱۴۳۸۶۰۷ | ۲۴۸۲۰۴ | ۱۶۴۷۱ | ۲۴۵۳۶۱ | ۸۷۳۱۳۲ | ۵۶۴۳۹ |
| آمل | ۱۸۷۴۹۱ | ۲۱۹۶۶ | ۳۱۳۲ | ۴۶۰۵۷ | ۱۰۸۲۶۶ | ۸۰۷۰ |
| بابل | ۲۶۱۰۷۱ | ۳۵۷۰۳ | ۳۰۴۶ | ۴۷۴۱۶ | ۱۶۶۲۵۷ | ۸۶۴۹ |
| بابلسر | ۶۰۱۳۱ | ۹۲۶۳ | ۴۷۵ | ۸۶۷۰ | ۳۹۳۹۸ | ۲۳۲۵ |
| بهشهر | ۵۳۹۴۲ | ۹۶۳۵ | ۶۲۵ | ۱۰۵۸۴ | ۲۹۶۲۵ | ۳۴۷۳ |
| تنکابن | ۷۹۰۰۰ | ۱۱۱۳۱ | ۹۱۲ | ۷۶۳۴ | ۵۵۹۷۵ | ۳۳۴۸ |
| جویبار | ۳۸۱۴۷ | ۴۱۶۵ | ۳۶۰ | ۸۴۲۷ | ۲۲۹۵۸ | ۲۲۳۷ |
| چالوس | ۴۵۴۳۲ | ۶۲۷۶ | ۵۰۲ | ۱۳۶۴۶ | ۲۲۶۶۱ | ۲۳۴۷ |
| رامسر | ۳۱۳۱۶ | ۵۲۶۰ | ۵۷۴ | ۵۸۵۷ | ۱۸۱۹۰ | ۱۴۳۵ |
| ساری | ۲۲۴۳۰۰ | ۸۲۷۴۱ | ۳۶۱۲ | ۴۰۶۲۳ | ۸۹۸۲۶ | ۷۴۹۸ |
| سوادکوه | ۱۱۰۹۵ | ۲۵۱۲ | ۱ | ۲۴ | ۸۰۶۰ | ۴۹۸ |
| سوادکوه شمالی | ۹۲۵۱ | ۲۲۹۵ | ۲ | ۱۵ | ۶۵۶۷ | ۳۷۲ |
| سیمرغ | ۱۱۲۰۴ | ۹۷۰ | ۲۱ | ۲۴۸ | ۹۶۲۶ | ۳۳۹ |
| عباس آباد | ۳۴۳۵۲ | ۲۶۹۸ | ۱۱ | ۴۱ | ۳۰۸۶۸ | ۷۳۴ |
| فریدونکنار | ۳۲۱۰۱ | ۲۸۰۳ | ۵۰۷ | ۱۲۱۷۷ | ۱۵۳۳۱ | ۱۲۸۳ |
| قائمشهر | ۷۲۸۷۰ | ۱۶۱۳۱ | ۹۱۴ | ۱۵۲۳۶ | ۳۶۷۳۷ | ۳۸۵۲ |
| کلاردشت | ۱۳۱۵۴ | ۱۸۹۰ | ۱۷ | ۴۳ | ۱۱۰۰۹ | ۱۹۵ |
| گلوگاه | ۱۶۸۴۱ | ۲۶۲۵ | ۰ | ۳ | ۱۳۴۱۶ | ۷۹۷ |
| محمودآباد | ۵۲۶۱۷ | ۵۳۳۹ | ۵۰۰ | ۷۸۶۸ | ۳۶۸۵۰ | ۲۰۶۰ |
| میاندورود | ۳۲۰۹۷ | ۲۴۳۲ | ۲ | ۳۴ | ۲۸۷۶۶ | ۸۶۳ |
| نکا | ۴۹۸۰۸ | ۵۳۳۹ | ۴۲۶ | ۹۱۷۱ | ۳۲۶۴۳ | ۲۲۲۹ |
| نور | ۶۰۰۳۳ | ۸۱۶۹ | ۲۸۲ | ۳۸۲۳ | ۴۶۰۳۲ | ۱۷۲۷ |
| نوشهر | ۶۲۳۵۴ | ۸۸۶۱ | ۵۵۰ | ۷۷۶۴ | ۴۳۰۷۱ | ۲۱۰۸ |

(۱) از تاریخ ۹۱/۷/۱ سازمان بیمه خدمات درمانی به بیمه سلامت تغییر نام پیدا کرده است.

(۲) طرح همگانی بیمه سلامت از خرداد سال ۱۳۹۳ اجرا شده است.

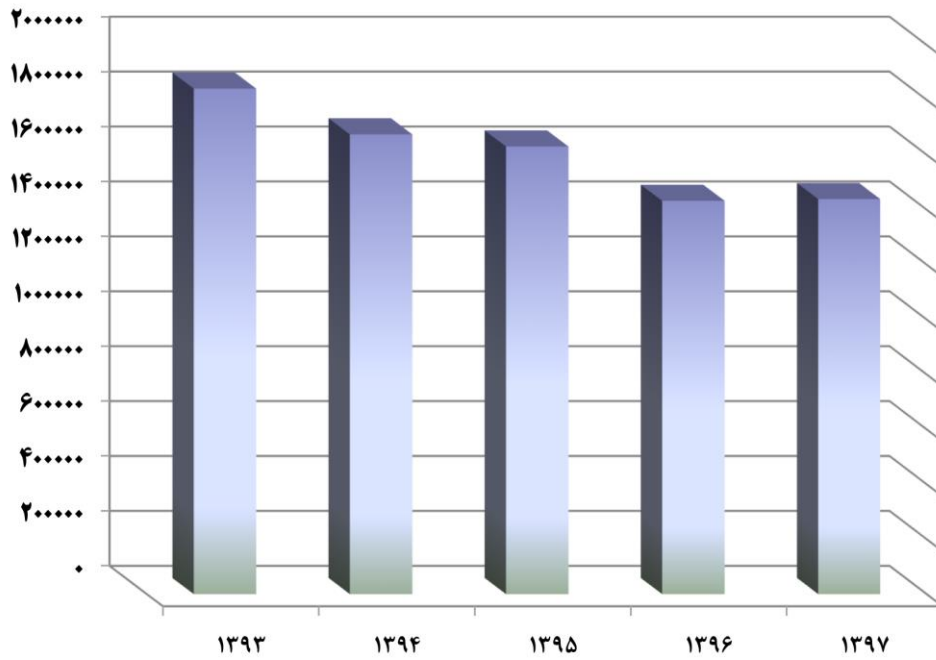
(۳) کاهش در بیمه ایرانیان به علت هم پوشانی بیمه‌ها می‌باشد.

(۴) کاهش در بیمه همگانی سلامت به علت تمدید نکردن قرارداد افراد در این بیمه و استقبال کم است.

(۵) کاهش در روستاییان به علت همپوشانی صورت گرفته است.

مأخذ- اداره کل بیمه سلامت استان مازندران.

نمودار ۳-۱۶- بیمه شدگان اصلی و تبعی تحت پوشش اداره کل بیمه سلامت
سالهای: ۹۷-۱۳۹۳



(منبع: جدول ۲۵-۱۶)

| بیمه شدگان | | | | | | سال و شهرستان |
|----------------------------|------|---|-------|---------------------|-------|---------------------|
| افراد تحت پوشش کمیته امداد | | کشاورزان، روستائیان و عشایر و سایر ^(۱) | | جمع | | |
| تبعی ^(۲) | اصلی | تبعی ^(۲) | اصلی | تبعی ^(۲) | اصلی | |
| ... | ... | ... | ... | ... | ... | ۱۳۸۰ |
| ۴۶ | ۲۴ | ۲۰۸۵۶ | ۱۰۹۷۷ | ۲۰۹۰۶ | ۱۱۰۰۳ | ۱۳۸۵ |
| ۸۹۳۴ | ۴۷۰۲ | ۶۱۱۳۴ | ۳۲۱۷۶ | ۷۴۴۰۲ | ۳۹۱۵۹ | ۱۳۹۰ |
| ۸۹۴۴ | ۴۷۰۷ | ۹۴۰۸۵ | ۴۹۵۱۸ | ۱۰۷۴۳۲ | ۵۶۵۴۲ | ۱۳۹۳ |
| ۸۹۴۶ | ۴۷۰۸ | ۱۰۲۵۵۱ | ۵۳۹۷۳ | ۱۱۶۸۲۰ | ۶۱۱۰۵ | ۱۳۹۴ |
| ۸۵۶۶ | ۴۵۰۸ | ۱۱۳۵۸۱ | ۵۹۷۷۸ | ۱۲۶۸۸۶ | ۶۶۷۸۰ | ۱۳۹۵ |
| ... | ۲۸۹۵ | ... | ۷۳۴۲۳ | ... | ۷۸۷۹۹ | ۱۳۹۶ |
| ... | ۲۸۷۷ | ... | ۸۵۸۲۶ | ... | ۹۱۱۸۸ | ۱۳۹۷ |
| ... | ۱۷۰ | ... | ۱۱۷۰۴ | ... | ۱۱۸۹۵ | آمل |
| ... | ۵۰۰ | ... | ۱۴۷۵۰ | ... | ۱۵۶۱۲ | بابل |
| ... | ۸۹ | ... | ۳۱۲۶ | ... | ۳۲۷۴ | بابلسر |
| ... | ۲۲۲ | ... | ۵۸۵۸ | ... | ۶۵۰۵ | بهشهر |
| ... | ۱۷۴ | ... | ۲۹۶۴ | ... | ۳۲۹۱ | تنکابن |
| ... | ۹۶ | ... | ۱۲۸۲ | ... | ۱۴۸۴ | جویبار |
| ... | ۹۸ | ... | ۲۴۵۲ | ... | ۲۶۱۵ | چالوس |
| ... | ۳۱ | ... | ۹۶۴ | ... | ۱۰۲۷ | رامسر |
| ... | ۴۴۷ | ... | ۱۱۵۴۸ | ... | ۱۲۱۵۸ | ساری |
| ... | ۴۱ | ... | ۱۱۶۶ | ... | ۱۲۶۰ | سوادکوه |
| ... | ۶۲ | ... | ۱۱۶۹ | ... | ۱۲۸۶ | سوادکوه شمالی |
| ... | ۱۰ | ... | ۷۶۱ | ... | ۷۸۸ | سیمرغ |
| ... | ۴۹ | ... | ۶۸۹ | ... | ۷۵۴ | عباس آباد |
| ... | ۲۶ | ... | ۱۱۴۶ | ... | ۱۱۸۹ | فریدونکنار |
| ... | ۱۷۶ | ... | ۵۷۳۴ | ... | ۶۱۶۱ | قائمشهر |
| ... | ۳۰ | ... | ۹۰۵ | ... | ۹۶۲ | کلاردشت |
| ... | ۲۸ | ... | ۷۷۸ | ... | ۸۱۰ | گلوگاه |
| ... | ۷۷ | ... | ۲۳۳۶ | ... | ۲۵۴۰ | محمودآباد |
| ... | ۷۳ | ... | ۲۷۷۸ | ... | ۲۹۳۶ | میاندورود |
| ... | ۲۲۹ | ... | ۴۲۸۱ | ... | ۴۷۵۶ | نکا |
| ... | ۸۷ | ... | ۲۹۶۴ | ... | ۳۱۴۵ | نور |
| ... | ۱۶۲ | ... | ۴۱۰۷ | ... | ۴۳۷۶ | نوشهر |
| ... | . | ... | ۲۳۶۲ | ... | ۲۳۶۴ | سایر |

سالنامه آماری استان مازندران ۱۳۹۷ - ۱۶- بهزیستی و تأمین اجتماعی
 ۲۶-۱۶- تعداد بیمه شدگان (اصلی و تبعی) صندوق بیمه اجتماعی کشاورزان، روستائیان و عشایر
 (دنباله)

| مستمری بگیران ^(۲) | | بیمه شدگان | | سال و شهرستان |
|------------------------------|-------------|-------------------------------|-------------|---------------|
| | | افراد تحت پوشش سازمان بهزیستی | | |
| تبعی ^(۳) | اصلی | تبعی ^(۳) | اصلی | |
| ... | ... | ... | ... | ۱۳۸۰ |
| ... | ... | ۴ | ۲ | ۱۳۸۵ |
| ۲۰۱ | ۴ | ۴۳۳۴ | ۲۲۸۱ | ۱۳۹۰ |
| ۶۷۶ | ۲۶ | ۴۴۰۳ | ۲۳۱۷ | ۱۳۹۳ |
| ۷۸۳ | ۳۵ | ۴۵۴۰ | ۲۳۸۹ | ۱۳۹۴ |
| ۱۰۴۰ | ۱۳۲ | ۴۷۳۹ | ۲۴۹۴ | ۱۳۹۵ |
| ۱۳۰۹ | ۱۲۸۴ | ... | ۲۴۸۱ | ۱۳۹۶ |
| ۱۵۱۴ | ۱۱۹۰ | ... | ۲۴۱۷ | ۱۳۹۷ |
| ۲۷۱ | ۳۶۸ | ... | ۲۱ | آمل |
| ۱۷۲ | ۱۷۴ | ... | ۳۶۳ | بابل |
| ۶۵ | ۶۷ | ... | ۵۹ | بابلسر |
| ۱۵۴ | ۲۶۴ | ... | ۴۲۵ | بهشهر |
| ۳۷ | ۱۶ | ... | ۱۵۳ | تنکابن |
| ۱۹ | ۳۲ | ... | ۱۰۶ | جویبار |
| ۳۰ | ۹ | ... | ۶۵ | چالوس |
| ۴ | ۶ | ... | ۳۲ | رامسر |
| ۲۵۹ | ۳۴۸ | ... | ۱۶۳ | ساری |
| ۳۴ | ۴۲ | ... | ۵۳ | سوادکوه |
| ۴۹ | ۹۷ | ... | ۵۵ | سوادکوه شمالی |
| ۱ | ۲ | ... | ۱۷ | سیمرغ |
| ۴ | ۵ | ... | ۱۶ | عباس آباد |
| ۹ | ۴ | ... | ۱۷ | فریدونکنار |
| ۱۲۲ | ۱۷۲ | ... | ۲۵۱ | قائمشهر |
| ۲ | ۱ | ... | ۲۷ | کلاردشت |
| ۷ | ۴ | ... | ۴ | گلوگاه |
| ۳۴ | ۳۳ | ... | ۱۲۷ | محمودآباد |
| ۶۶ | ۱۰۷ | ... | ۸۵ | میاندورود |
| ۹۶ | ۹۰ | ... | ۲۴۶ | نکا |
| ۳۶ | ۲۵ | ... | ۹۴ | نور |
| ۴۳ | ۲۴ | ... | ۱۰۷ | نوشهر |
| ۰ | ۰ | ... | ۱ | سایر |

۱) سایر در بیمه شدگان شامل اعضای نظام مهندسی کشاورزی و منابع طبیعی، نظام پزشکی، رانندگان حمل و نقل بار و مسافری شهری ساکن در شهرهای زیر ۲۰ هزار نفر می باشد.

۲) مستمری بگیران اصلی شامل بیمه شدگان از کارافتاده و بازنشستگان پیش از موعد و مستمری بگیران تبعی شامل بازماندگان بیمه شده متوفی می باشد.

۳) آمار بیمه شدگان تبعی از طرف سازمان ارایه نشده است.
 مأخذ- صندوق بیمه اجتماعی کشاورزان، روستائیان و عشایر استان مازندران.

۱۶-۲۷- حقوق بگیران و مشترکان صندوق بازنشستگی

| افراد کسور پرداز | حقوق بگیران | | | جمع براساس نفر ^(۳) | جمع براساس پرونده ^(۱) | سال |
|---------------------|--------------------|-----------------------------------|--------------------------------|-------------------------------------|--|------------|
| | وراث وظیفه بگیر | بازنشستگان و شاغلان فوت شده | بازنشستگان و از کارافتادگان | | | |
| ۴۹۷۶۲ | ۱۴۶۵۲ | ۱۱۱۵۵ | ۴۹۴۱۵ | ۱۱۳۸۲۹ | ۱۱۰۳۳۲ |۱۳۹۰ |
| ۴۶۸۲۱ | ۱۵۰۰۶ | ۱۱۳۳۶ | ۵۴۴۳۲ | ۱۱۶۲۵۹ | ۱۱۲۵۸۹ | ۱۳۹۳ |
| ۴۷۲۳۰ | ۱۵۱۳۵ | ۱۱۳۹۳ | ۵۶۵۱۲ | ۱۱۸۸۷۷ | ۱۱۵۱۳۵ | ۱۳۹۴ |
| ۴۵۶۴۰ | ۱۵۴۸۱ | ۱۱۷۱۶ | ۵۷۸۶۲ | ۱۱۸۹۸۳ | ^(۱) ۱۱۵۲۱۸ | ۱۳۹۵ |
| ۴۳۴۵۲ | ۱۵۵۴۰ | ۱۱۸۸۲ | ۵۹۲۱۹ | ۱۱۸۲۱۱ | ۱۱۴۵۵۳ | ۱۳۹۶ |
| ۴۱۵۷۷ | ۱۶۰۴۹ | ۱۲۳۵۴ | ۶۱۷۶۶ | ۱۱۹۳۹۲ | ۱۱۵۶۹۷ | ۱۳۹۷ |

(۱) جمع پرونده: بازنشسته + از کار افتاده + بازنشسته متوفی + شاغل متوفی + افراد کسور پرداز.

(۲) جمع نفر: بازنشسته + از کار افتاده + وراث وظیفه بگیر + افراد کسور پرداز.

مأخذ- صندوق بازنشستگی استان مازندران.

۲۸-۱۶- حقوق بگیران صندوق بازنشستگی برحسب سال بازنشستگی و نوع آن

| از کارافتادگان | | | بازنشستگان | | | جمع کل | سال و شهرستان |
|----------------|------------|------------|--------------|--------------|--------------|--------------|--------------------------------|
| مرد | زن | زن و مرد | مرد | زن | زن و مرد | | |
| ۱۸۴ | ۹۱ | ۲۷۵ | ۳۴۵۲۸ | ۱۴۶۱۲ | ۴۹۱۴۰ | ۶۰۵۷۰ | ۱۳۹۰ |
| ۲۱۸ | ۱۲۴ | ۳۴۲ | ۳۷۹۸۴ | ۱۶۱۰۶ | ۵۴۰۹۰ | ۶۵۷۶۸ | ۱۳۹۳ |
| ۲۳۳ | ۱۳۹ | ۳۷۲ | ۳۹۴۵۵ | ۱۶۶۸۵ | ۵۶۱۴۰ | ۶۷۹۰۵ | ۱۳۹۴ |
| ۳۷۶ | ۲۳۴ | ۳۷۶ | ۴۰۲۲۵ | ۱۷۲۶۱ | ۵۷۴۸۶ | ۶۹۸۱۲ | ۱۳۹۵ |
| ۲۳۰ | ۱۴۸ | ۳۷۸ | ۴۰۷۰۳ | ۱۸۱۳۸ | ۵۸۸۴۱ | ۷۱۱۰۱ | ۱۳۹۶ |
| ۲۴۷ | ۱۵۷ | ۴۰۴ | ۴۳۱۷۸ | ۱۹۱۸۴ | ۶۱۳۶۲ | ۷۴۱۲۰ | ۱۳۹۷ |
| . | . | . | ۱۳۰ | ۹ | ۱۳۹ | ۲۳۶ | آمل |
| ۱۳ | ۲ | ۱۵ | ۲۰۸۰ | ۵۹۵ | ۲۶۷۵ | ۳۳۰۱ | بابل |
| ۲ | ۱ | ۳ | ۳۰۲ | ۴۵ | ۳۴۷ | ۴۴۸ | بابلسر |
| . | . | . | ۸۸ | ۴ | ۹۲ | ۱۵۹ | بهشهر |
| . | . | . | ۴۰ | ۳ | ۴۳ | ۷۹ | تنکابن |
| . | . | . | ۱۸ | ۱ | ۱۹ | ۲۸ | جویبار |
| ۱ | . | ۱ | ۱۸۵ | ۱۳ | ۱۹۸ | ۲۶۹ | چالوس ^(۱) |
| . | . | . | ۷۷ | ۸ | ۸۵ | ۱۶۳ | رامسر |
| ۲۲۷ | ۱۵۴ | ۳۸۱ | ۳۸۵۳۷ | ۱۸۴۷۳ | ۵۷۰۱۰ | ۶۸۱۴۱ | ساری ^(۱) |
| . | . | . | ۱۰ | . | ۱۰ | ۱۹ | سوادکوه |
| . | . | . | ۹ | . | ۹ | ۱۷ | سوادکوه شمالی |
| ... | ... | ... | ... | ... | ... | ... | سیمرغ ^(۱) |
| . | . | . | ۳۰ | ۴ | ۳۴ | ۴۶ | عباس آباد |
| . | . | . | ۱۸ | ۱ | ۱۹ | ۲۷ | فریدونکنار |
| . | . | . | ۸۱ | ۹ | ۹۰ | ۱۵۴ | قائمشهر ^(۱) |
| ... | ... | ... | ... | ... | ... | ... | کلاردشت ^(۱) |
| . | . | . | ۲۰ | . | ۲۰ | ۲۶ | گلوگاه |
| . | . | . | ۲۶ | . | ۲۶ | ۳۴ | محمودآباد |
| ... | ... | ... | ... | ... | ... | ... | میاندورود ^(۱) |
| . | . | . | ۱۷ | ۱ | ۱۸ | ۳۱ | نکا |
| . | . | . | ۳۱ | ۱ | ۳۲ | ۴۹ | نور |
| ۴ | . | ۴ | ۴۷۹ | ۱۷ | ۴۹۶ | ۸۹۳ | نوشهر |

۲۸-۱۶- حقوق بگیران صندوق بازنشستگی برحسب سال بازنشستگی و نوع آن (دنباله)

| بازنشستگان فوت شده | | | شاغلان فوت شده | | | سال و شهرستان |
|--------------------|------------|-------------|----------------|------------|-------------|--------------------------|
| مرد | زن | زن و مرد | مرد | زن | زن و مرد | |
| ۷۹۰۵ | ۴۰۷ | ۸۳۱۲ | ۲۶۰۶ | ۲۳۷ | ۲۸۴۳ | ۱۳۹۰ |
| ۷۹۴۲ | ۴۱۸ | ۸۳۶۰ | ۲۷۰۷ | ۲۶۹ | ۲۹۷۶ | ۱۳۹۳ |
| ۷۹۴۲ | ۴۲۰ | ۸۳۶۲ | ۲۷۵۲ | ۲۷۹ | ۳۰۳۱ | ۱۳۹۴ |
| ۸۲۴۲ | ۴۴۵ | ۸۶۸۷ | ۲۷۵۰ | ۲۷۹ | ۳۰۲۹ | ۱۳۹۵ |
| ۸۴۳۷ | ۴۵۲ | ۸۸۸۹ | ۲۷۱۸ | ۲۷۵ | ۲۹۹۳ | ۱۳۹۶ |
| ۸۸۳۶ | ۴۹۲ | ۹۳۲۸ | ۲۷۳۷ | ۲۸۹ | ۳۰۲۶ | ۱۳۹۷ |
| ۸۱ | ۱ | ۸۲ | ۱۵ | ۰ | ۱۵ | آمل |
| ۴۲۵ | ۲۵ | ۴۵۰ | ۱۵۱ | ۱۰ | ۱۶۱ | بابل |
| ۶۵ | ۲ | ۶۷ | ۳۰ | ۱ | ۳۱ | بابلسر |
| ۵۴ | ۰ | ۵۴ | ۱۳ | ۰ | ۱۳ | بهشهر |
| ۳۱ | ۰ | ۳۱ | ۵ | ۰ | ۵ | تنکابن |
| ۶ | ۰ | ۶ | ۳ | ۰ | ۳ | جویبار |
| ۵۲ | ۰ | ۵۲ | ۱۸ | ۰ | ۱۸ | چالوس ^(۱) |
| ۵۷ | ۲ | ۵۹ | ۱۹ | ۰ | ۱۹ | رامسر |
| ۷۶۰۸ | ۴۵۹ | ۸۰۶۷ | ۲۴۰۵ | ۲۷۸ | ۲۶۸۳ | ساری ^(۱) |
| ۸ | ۰ | ۸ | ۱ | ۰ | ۱ | سوادکوه |
| ۵ | ۰ | ۵ | ۳ | ۰ | ۳ | سوادکوه شمالی |
| ... | ... | ... | ... | ... | ... | سیمرغ ^(۱) |
| ۷ | ۰ | ۷ | ۵ | ۰ | ۵ | عباس آباد |
| ۶ | ۰ | ۶ | ۲ | ۰ | ۲ | فریدونکنار |
| ۵۷ | ۰ | ۵۷ | ۷ | ۰ | ۷ | قائمشهر ^(۱) |
| ... | ... | ... | ... | ... | ... | کلاردشت ^(۱) |
| ۶ | ۰ | ۶ | ۰ | ۰ | ۰ | گلوگاه |
| ۷ | ۰ | ۷ | ۱ | ۰ | ۱ | محمودآباد |
| ... | ... | ... | ... | ... | ... | میاندورود ^(۱) |
| ۱۰ | ۰ | ۱۰ | ۳ | ۰ | ۳ | نکا |
| ۱۲ | ۰ | ۱۲ | ۵ | ۰ | ۵ | نور |
| ۳۳۹ | ۳ | ۳۴۲ | ۵۱ | ۰ | ۵۱ | نوشهر |

(۱) آمار شهرستان‌های سیمرغ، کلاردشت و میاندورود به ترتیب در شهرستان‌های قائمشهر، چالوس و ساری لحاظ شده است.

مأخذ- صندوق بازنشستگی استان مازندران.