


## فصل هفدهم :



آموزش



### مقدمه

آمارهای ارائه شده در این فصل، شامل وضعیت سواد براساس سرشماری‌های عمومی نفوس و مسکن، آموزش رسمی در سطوح عمومی و عالی، مبارزه با بیسوادی بزرگسالان و آموزش فنی و حرفه ای غیررسمی می‌باشد.

آموزش رسمی در کشور به دو بخش عمومی و عالی تقسیم می‌شود:

آموزش عمومی: شامل دوره‌های ابتدایی، راهنمایی، متوسطه دوره اول و متوسطه دوره دوم می‌باشد و مسئولیت اجرای آن با وزارت آموزش و پرورش است.

فارغ التحصیلان دوره متوسطه دوم پس از اخذ مدرک دیپلم و موفقیت در آزمون ورودی دانشگاه‌ها تحصیلات عالی را آغاز می‌کنند که شامل سطوح: کاردانی، کارشناسی، کارشناسی ارشد و دکترای حرفه‌ای و تخصصی می‌باشد.

شایان ذکر است علاوه بر دانشگاه‌ها و مراکز آموزش عالی وابسته به وزارت علوم تحقیقات و فناوری، دانشگاه آزاد اسلامی نیز به طور مستقل به پذیرش دانشجو و ارائه خدمات آموزشی در سطوح عالی اقدام می‌کند.

اولین سالنامه رسمی وزارت فرهنگ در سال ۱۲۹۷ هجری شمسی شامل آمار دوره های ابتدایی، متوسطه و عالی، چاپ و منتشر شد. در دومین سالنامه وزارت فرهنگ که در سال ۱۳۰۵ منتشر شد. آمار دانش آموزان و دانشجویان به طور مقایسه‌ای برای سه سال تحصیلی (۱۳۰۱-۰۲)، (۱۳۰۲-۰۳) و (۱۳۰۳-۰۴)، ارائه شد. این آمارها از سال ۱۳۰۵ به بعد، به طور مرتب جمع‌آوری و به صورت سالانه منتشر شده است. از سال ۱۳۴۳ تاکنون، آمار مربوط به دانش آموزان توسط وزارت آموزش و پرورش انتشار می‌یابد. فعالیت‌های مربوط به سوادآموزی بزرگسالان نیز که در سال ۱۳۳۴ آغاز شده بود، پس از پیروزی انقلاب اسلامی توسط سازمان نهضت سوادآموزی ادامه یافت. این سازمان از بدو تأسیس در سال ۱۳۵۸، آمار فعالیت‌های خود را به طور مستقیم جمع‌آوری و ارائه می‌نماید.

در حال حاضر اطلاعات مربوط به آموزش عالی در کشور توسط وزارت علوم، تحقیقات و فناوری و دانشگاه آزاد اسلامی تهیه و ارائه می‌شود. اطلاعات تهیه شده توسط وزارت علوم، تحقیقات و فناوری کلیه مراکز آموزش عالی تحت

ساختمان‌های اختصاص داده شده برای این دوره‌ها نمی‌باشد. برای مثال، چنانچه یک ساختمان در طول سال تحصیلی در ساعات مختلف روز به تناوب مورد استفاده دوره‌های ابتدایی و راهنمایی قرار گیرد، این ساختمان (آموزشگاه) دو بار در آمار منظور خواهد شد. همچنین آمار مربوط به کلاس‌های دوره‌های مختلف تحصیلی نیز به همین روش محاسبه می‌شود.

### تعاریف مفاهیم

**باسواد:** در سرشماری عمومی نفوس و مسکن ۱۳۹۰، تمامی کسانی که می‌توانند متن ساده‌ای را به فارسی و یا هر زبان دیگری بخوانند و بنویسند، خواه مدرک رسمی داشته یا نداشته باشد، باسواد تلقی می‌شوند. در سرشماری عمومی نفوس و مسکن ۱۳۴۵، تمامی کسانی که حداقل دارای گواهینامه سال اول ابتدایی بوده‌اند، در سرشماری عمومی نفوس و مسکن ۱۳۵۵، تمامی نوآموزان سال اول ابتدایی و سوادآموزان کلاس‌های اکابر و پیکار با بی‌سوادی و در سرشماری عمومی نفوس و مسکن ۱۳۶۵، و آمارگیری جاری جمعیت ۱۳۷۰، و سرشماری عمومی نفوس و مسکن ۱۳۷۵ و ۱۳۸۵، تمامی نوآموزان سال اول ابتدایی و سوادآموزان کلاس‌های نهضت سوادآموزی نیز باسواد شناخته شده‌اند. وضعیت سواد در سرشماری عمومی سال ۱۳۳۵ از افراد ۱۰ ساله و بیش‌تر، در سرشماری عمومی سال ۱۳۴۵ از افراد ۷ ساله و بیش‌تر و در سرشماری عمومی سال‌های

پوشش این وزارتخانه و یا وابسته به وزارتخانه‌ها، سازمان‌ها یا نهادهایی مانند وزارت آموزش و پرورش، وزارت بهداشت، درمان و آموزش پزشکی و ... را در بر می‌گیرد که مدرک اعطایی توسط آنان مورد تأیید وزارت علوم، تحقیقات و فناوری می‌باشد. اطلاعات مربوط به دانشگاه آزاد اسلامی نیز توسط این دانشگاه به طور جداگانه جمع‌آوری و ارائه می‌شود.

علاوه بر اطلاعات فوق، ارائه آمار مربوط به اداره کل آموزش فنی و حرفه‌ای استان نیز در این فصل آمده است. این سازمان در سال ۱۳۵۹، با ادغام صندوق‌های کارآموزی، مراکز تعلیمات حرفه‌ای و کانون‌های کارآموزی که در گذشته عهده‌دار آموزش‌های فنی و حرفه‌ای کشور بودند به وجود آمد و فعالیت‌های خود را تحت پوشش وزارت کار و امور اجتماعی آغاز نمود.

مرکز آمار ایران نیز با انجام سرشماری عمومی نفوس و مسکن که هر ده سال یکبار صورت می‌گیرد، با گردآوری اطلاعات کلی مانند: سواد و دوره تحصیلی، میزان باسوادی و تغییرات آن را به دست می‌آورد. در مورد آمار ارائه شده توضیح نکات زیر ضروری است:

۱- ارقام مربوط به کارکنان آموزشی، دفتری و اداری سازمان آموزش و پرورش، شامل کارکنان شاغل در بخش دولتی و اعزامی به مدارس غیرانتفاعی می‌باشد.

۲- ارقام مربوط به آموزشگاه‌ها برای دوره‌های مختلف تحصیلی لزوماً به معنای تعداد

ابتدایی، راهنمایی، کاردانی، کارشناسی ارشد، دکترای تخصصی، دکترای حرفه‌ای، دکترای فوق تخصصی منجر می‌شود.

**دانش آموز:** فردی است که برابر مقررات در یکی از دوره‌های تحصیلی آموزش و پرورش به تحصیل اشتغال دارد.

**آموزش استثنایی:** مخصوص آن دسته از اطفال و نوجوانانی است که دارای عقب‌ماندگی ذهنی و یا جسمی، معلولیت و اختلال در یادگیری بوده و یا ناسازگار باشند و شامل دوره آمادگی، ابتدایی، راهنمایی تحصیلی، آموزش متوسطه و آموزش فنی و حرفه‌ای می‌باشد.

**دوره ابتدایی:** دوره تحصیلی است که دانش آموز از سن ۶ سالگی به آن وارد شده و پس از طی پایه‌های تحصیلی معین گواهینامه پایان دوره ابتدایی دریافت می‌کند.

**دوره اول متوسطه:** دوره تحصیلی آموزش عمومی است که دانش‌آموزان پس از پایان دوره ابتدایی به آن وارد شده و پس از طی ۳ پایه تحصیلی موفق به اخذ گواهینامه پایان این دوره می‌شود.

**دوره دوم متوسطه:** دوره تحصیلی است که دانش‌آموز پس از اتمام دوره اول متوسطه در آن پذیرش شده و سپس به یکی از شاخه‌های نظری، فنی حرفه‌ای یا کاردانش هدایت می‌شود و با گذراندن واحدهای درسی تعیین شده موفق به اخذ گواهینامه دیپلم متوسطه می‌گردد. شده موفق به اخذ گواهینامه دیپلم متوسطه می‌گردد.

۱۳۵۵ و ۱۳۶۵، طرح آمارگیری جاری جمعیت ۱۳۷۰ و سرشماری عمومی نفوس و مسکن ۱۳۷۵ و ۱۳۸۵ از افراد ۶ ساله و بیش‌تر سؤال شده است.

**نقاط شهری، نقاط روستایی و جمعیت ساکن:** رجوع شود به تعاریف و مفاهیم «فصل ۳- جمعیت».

**تحصیل:** منظور از تحصیل، اشتغال به تحصیل طبق برنامه‌های آموزشی رسمی ایران یا کشورهای خارجی است. بنابراین، آموزش در دوره‌های آموزشی غیررسمی (مانند آموزش زبان در آموزشگاه‌های خصوصی یا نزد معلم خصوصی) تحصیل به حساب نیامده است.

**کارکنان آموزشی، دفتری و اداری واحدهای آموزشی (آموزش و پرورش):** کارکنان آموزشی شامل: معلم، مدیر- معلم و معلم ورزش است و کارکنان دفتری و اداری شامل: متصدی آزمایشگاه و کارگاه، مراقب بهداشت، مربی پرورشی، مدیر، ناظم یا معاون، کتابدار، کارمند اداری و دفتردار می‌باشد.

**دوره تحصیلی:** دوره آموزشی است که منجر به اخذ دانشنامه یا گواهینامه تحصیلی می‌شود.

**دوره تحصیلی آموزش و پرورش:** بخشی از برنامه آموزش و پرورش رسمی است که منجر به اخذ گواهینامه تحصیلی می‌شود.

**مقطع تحصیلی:** یک دوره کامل تحصیلی است که به اخذ یک مدرک تحصیلی مانند دوره

**سوادآموز تحت پوشش نهضت سوادآموزی:**

فردی است بی‌سواد یا کم‌سواد با سن بالای ده سال که امکان تحصیل در نظام آموزش رسمی کشور را ندارد و در کلاس نهضت سوادآموزی ثبت‌نام می‌نماید.

**دوره اول متوسطه پیش‌حرفه‌ای:** دوره‌ای برای

دانش‌آموزان کم‌توان ذهنی و دیگر دانش‌آموزان با نیازهای ویژه که بعد از اتمام دوره ابتدایی، توانایی ادامه تحصیل در مدارس عادی و یا ویژه را ندارند و به منظور آموزش مهارت‌های روزمره زندگی، مهارت‌های تحصیلی و آموزش مقدماتی حرفه، متناسب با ویژگی‌ها و توانایی‌های دانش‌آموزان طراحی شده و اتمام آن منجر به اخذ گواهی‌نامه می‌شود.

**دوره دوم متوسطه حرفه‌ای:** دوره‌ای برای

دانش‌آموزان کم‌توان ذهنی و دیگر دانش‌آموزان با نیازهای ویژه که بعد از اتمام دوره اول متوسطه پیش‌حرفه‌ای، توانایی ادامه تحصیل در مدارس عادی و یا ویژه را ندارند و به منظور گسترش مهارت‌های روزمره زندگی، مهارت‌های تحصیلی کاربردی و آموزش مهارت‌های حرفه‌ای متناسب با ویژگی‌ها، توانایی‌ها، سرعت رشد و علائق دانش‌آموزان طراحی شده و اتمام آن منجر به اخذ گواهی‌نامه می‌شود.

**سوادآموز قبول‌شده:** سوادآموزی که در

آزمون‌های پایان دوره، حد نصاب نمره لازم را طبق آیین‌نامه آموزشی سوادآموزی کسب نماید. **دانشجو:** فرد پذیرفته شده‌ای است که برابر

**دانش‌آموز بزرگسال:** دانش‌آموزی است که

شرایط تحصیل در مدارس راهنمایی تحصیلی و متوسطه روزانه را نداشته و برای ادامه تحصیل در مدارس ویژه بزرگسالان پذیرش می‌شود.

**دوره عمومی آموزش بزرگسال:** این دوره از

لحاظ مقررات تحصیلی مشابه دوره راهنمایی بوده و امکان تحصیل را برای کسانی که به لحاظ سن یا سایر شرایط نمی‌توانند در دوره روزانه تحصیل نمایند، فراهم می‌کند.

**دوره تکمیلی آموزش بزرگسال:** این دوره از

لحاظ مقررات تحصیلی مشابه دوره متوسطه بوده و امکان تحصیل را برای کسانی که به لحاظ سن یا سایر شرایط نمی‌توانند در دوره روزانه تحصیل نمایند، فراهم می‌کند.

**دوره سوادآموزی:** دوره‌ای است برای آموزش فرد

بی‌سواد با سن بیش از ده سال تمام که امکان تحصیل در نظام آموزش رسمی کشور را ندارد. این دوره معادل پایه سوم ابتدایی در نظام آموزش رسمی است.

**دوره انتقال سوادآموزی:** دوره‌ای است معادل

پنجم ابتدایی برای کسانی که قبولی دوره‌های تکمیلی، پایانی و سوادآموزی نهضت، یا قبولی سوم و چهارم ابتدایی را داشته و شرایط ادامه تحصیل در آموزش و پرورش رسمی را ندارند.

**دوره تحکیم سوادآموزی:** دوره‌ای است که

فرصت استمرار و پایداری آموخته‌ها و کاربرد آن را برای کسانی که دوره سوادآموزی را گذرانده‌اند و تمایل به ادامه تحصیل ندارند، فراهم می‌سازد.

### گزیده اطلاعات

براساس نتایج سرشماری عمومی نفوس و مسکن سال ۱۳۹۵، در جمعیت ۶ ساله و بیشتر میزان باسوادی مردان و زنان به ترتیب ۹۱/۹۴ و ۸۵/۳۹ درصد بوده است.

در سال تحصیلی ۹۸-۱۳۹۷، تعداد ۵۶۶۹۰۵ دانش آموز در مقاطع مختلف مشغول به تحصیل بوده‌اند که از این تعداد ۴۱۰۳۹ نفر در مقطع پیش دبستان، ۲۶۳۸۱۷ نفر در مقطع ابتدایی، ۱۲۲۹۱۵ نفر در مقطع متوسطه دوره اول، ۱۲۲۳۰۵ نفر در مقطع متوسطه دوره دوم و ۱۳۸۹۶ نفر در مدارس بزرگسال در مقاطع دوره متوسطه اول و دوم مشغول به تحصیل بوده‌اند. همچنین تعداد ۲۹۳۳ نفر در مدارس آموزش استثنایی به تحصیل اشتغال داشته‌اند.

در سال تحصیلی ۹۸-۱۳۹۷، تعداد کل دانشجویان استان ۱۷۰۵۹۶ نفر بوده‌است که نسبت به سال تحصیلی قبل ۱۱/۶ درصد کاهش داشته است. از این تعداد حدود ۲۶/۷ درصد آن‌ها در دانشگاه آزاد اسلامی تحصیل می‌کنند. از کل دانشجویان ۱۶/۰ درصد، در مقطع کاردانی (فوق دیپلم)، ۵۷/۹ درصد در مقطع کارشناسی (لیسانس) ۱۸/۵ درصد در مقطع کارشناسی ارشد (فوق لیسانس) ۷/۶ درصد، در مقطع دکترای حرفه‌ای و تخصصی مشغول تحصیل می‌باشند.

ضوابط معین برای تحصیل در یکی از دوره‌های رسمی آموزش عالی ثبت نام کند و به تحصیل اشتغال ورزد.

**دانشگاه:** عالی‌ترین مؤسسه آموزش عالی که با مجوز رسمی شورای گسترش آموزش عالی ایجاد و حداقل از سه دانشکده تشکیل شده باشد.

**آموزشگر تمام وقت مؤسسه آموزش عالی:** آموزشگر مؤسسه آموزش عالی که برابر ضوابط معین استخدام و تمام ساعات موظف اداری خود را در مؤسسه محل خدمت، انجام وظیفه می‌کند.

**ثبت نام شده آموزش عالی:** فردی که برابر ضوابط معین پذیرفته شده و در یکی از مؤسسات آموزش عالی ثبت نام کرده است.

**دانش آموخته آموزش عالی:** فردی که یکی از دوره‌های تحصیلی آموزش عالی را با موفقیت به پایان رسانده است و برابر ضوابط معین مدرک تحصیلی دریافت می‌کند.

**آموزش‌دیدگان سازمان آموزش فنی و حرفه‌ای:** افرادی هستند که برای فراگرفتن حرفه‌ای خاص، بازآموزی یا ارتقای مهارت، برای مدت معینی در مراکز آموزشی این سازمان آموزش می‌بینند.

**مرکز آموزش ثابت در سازمان آموزش فنی و حرفه‌ای:** محلی دولتی، متشکل از حداقل ۵ کارگاه آموزشی است که دارای هویتی قانونمند می‌باشد و ساختار آن مورد تصویب سازمان برنامه و بودجه (معاونت برنامه‌ریزی و نظارت راهبردی نهاد ریاست جمهوری سابق) قرار گرفته است.

۱-۱۷- تعداد باسوادان برحسب جنس در نقاط شهری و روستایی

زن	مرد	مرد و زن	شرح
			<b>کل استان<sup>(۱)</sup></b>
۵۳۲۴۶۸	۶۸۱۲۶۹	۱۲۱۳۷۳۷	..... آبان ۱۳۶۵
...	...	...	..... مهر ۱۳۷۰
۸۹۱۱۶۵	۹۸۲۷۶۹	۱۸۷۳۹۳۴	..... آبان ۱۳۷۵
۱۰۸۹۰۵۷	۱۲۰۲۱۵۹	۲۲۹۱۲۱۶	..... آبان ۱۳۸۵
۱۱۶۰۵۲۵	۱۲۶۷۸۵۷	۲۴۲۸۳۸۲	..... آبان ۱۳۹۰
<b>۱۲۸۲۸۹۱</b>	<b>۱۳۹۸۴۲۷</b>	<b>۲۶۸۱۳۱۸</b>	..... آبان ۱۳۹۵
			<b>نقاط شهری</b>
۲۴۲۳۱۵	۲۹۶۹۲۱	۵۳۹۲۳۶	..... آبان ۱۳۶۵
...	...	...	..... مهر ۱۳۷۰
۴۴۴۷۱۱	۴۸۷۵۴۱	۹۳۲۲۵۲	..... آبان ۱۳۷۵
۶۲۱۱۸۰	۶۶۸۹۶۴	۱۲۹۰۱۴۴	..... آبان ۱۳۸۵
۶۷۸۷۳۸	۷۲۰۴۹۳	۱۳۹۹۲۳۱	..... آبان ۱۳۹۰
<b>۷۸۳۷۴۰</b>	<b>۸۲۵۶۶۰</b>	<b>۱۶۰۹۴۰۰</b>	..... آبان ۱۳۹۵
			<b>نقاط روستایی</b>
۲۹۰۱۵۰	۳۸۴۴۰۱	۶۷۴۵۵۱	..... آبان ۱۳۶۵
...	...	...	..... مهر ۱۳۷۰
۴۴۶۴۵۴	۴۹۵۲۲۸	۹۴۱۶۸۲	..... آبان ۱۳۷۵
۴۶۷۸۶۸	۵۳۳۱۷۸	۱۰۰۱۰۴۶	..... آبان ۱۳۸۵
۴۸۱۷۸۷	۵۴۷۳۶۱	۱۰۲۹۱۴۸	..... آبان ۱۳۹۰
<b>۴۹۹۱۵۱</b>	<b>۵۷۲۷۶۳</b>	<b>۱۰۷۱۹۱۴</b>	..... آبان ۱۳۹۵

(۱) اختلاف ارقام کل استان با سرجمع نقاط شهری و روستایی، به علت منظور شدن جمعیت باسواد غیرساکن در جمعیت کل استان است.

مأخذ- مرکز آمار ایران. (ر.م).

-مرکز آمار ایران. دفتر جمعیت، نیروی کار و سرشماری.



۱۷-۲- جمعیت ۶ ساله و بیشتر، تعداد باسوادان و نرخ باسوادی بر حسب جنس و سن

نرخ باسوادی (درصد)	آبان ۱۳۷۵		نرخ باسوادی (درصد)	مهر ۱۳۷۰		نرخ باسوادی (درصد)	آبان ۱۳۶۵		جنس و گروه سنی
	باسوادان	جمعیت		باسوادان	جمعیت		باسوادان	جمعیت	
۸۰/۷۹	۱۸۷۳۹۳۴	۲۳۱۹۴۸۶	***	***	***	۶۶/۷۰	۱۲۱۳۷۳۷	۱۸۱۹۷۰۱	مرد و زن...
۹۶/۵۰	۲۶۰۲۸۶	۲۶۹۷۲۹	***	***	***	۹۴/۱۶	۲۳۱۶۰۵	۲۴۵۹۶۲	۶-۹ ساله .....
۹۸/۷۳	۳۸۸۴۰۶	۳۹۳۴۰۹	***	***	***	۹۴/۷۸	۲۶۴۶۸۸	۲۷۹۲۶۹	۱۰-۱۴ ساله..
۹۸/۱۳	۲۹۶۰۶۳	۳۰۱۷۲۰	***	***	***	۸۸/۶۱	۲۳۲۱۰۶	۲۶۱۹۵۱	۱۵-۱۹ ساله..
۹۶/۲۲	۲۰۹۷۴۱	۲۱۷۹۸۶	***	***	***	۷۹/۷۷	۱۶۶۶۱۵	۲۰۸۸۶۲	۲۰-۲۴ ساله..
۹۳/۱۰	۱۹۸۹۸۷	۲۱۳۷۳۶	***	***	***	۶۶/۰۹	۱۱۲۰۱۰	۱۶۹۴۹۲	۲۵-۲۹ ساله..
۸۷/۱۹	۱۶۷۴۳۵	۱۹۲۰۳۵	***	***	***	۵۳/۵۷	۷۱۷۱۹	۱۳۳۸۸۰	۳۰-۳۴ ساله..
۷۷/۰۰	۱۳۰۳۷۱	۱۶۹۳۱۷	***	***	***	۴۳/۷۷	۴۶۵۴۰	۱۰۶۳۲۹	۳۵-۳۹ ساله..
۶۵/۰۳	۸۵۸۷۶	۱۳۲۰۵۲	***	***	***	۳۵/۲۹	۲۷۲۲۱	۷۷۱۳۲	۴۰-۴۴ ساله..
۵۲/۸۵	۵۴۳۷۸	۱۰۲۸۸۳	***	***	***	۲۶/۱۵	۱۹۷۱۹	۷۵۳۹۶	۴۵-۴۹ ساله..
۴۱/۲۵	۲۹۹۳۹	۷۲۵۷۴	***	***	***	۱۹/۸۱	۱۴۹۱۴	۷۵۲۷۴	۵۰-۵۴ ساله..
۳۰/۲۱	۱۹۵۶۴	۶۴۷۵۷	***	***	***	۱۶/۶۱	۹۹۷۹	۶۰۰۷۴	۵۵-۵۹ ساله..
۲۱/۳۰	۱۴۱۴۴	۶۶۴۰۹	***	***	***	۱۵/۶۵	۸۴۷۴	۵۴۱۳۰	۶۰-۶۴ ساله..
									۶۵ ساله و
۱۵/۰۶	۱۸۳۸۵	۱۲۲۱۱۸	***	***	***	۱۱/۲۵	۸۰۷۵	۷۱۷۶۰	بیش تر .....
۴۷/۱۷	۳۵۹	۷۶۱	***	***	***	۳۷/۸۹	۷۲	۱۹۰	نامشخص .....
۸۵/۲۶	۹۸۲۷۶۹	۱۱۵۲۶۴۱	***	***	***	۷۴/۵۴	۶۸۱۲۶۹	۹۱۳۹۵۵	مرد .....
۹۶/۵۸	۱۳۲۳۹۰	۱۳۷۰۷۳	***	***	***	۹۵/۷۲	۱۱۸۵۵۸	۱۲۳۸۶۳	۶-۹ ساله .....
۹۸/۷۱	۱۹۶۶۲۱	۱۹۹۱۸۴	***	***	***	۹۶/۶۱	۱۳۵۶۰۵	۱۴۰۳۶۳	۱۰-۱۴ ساله..
۹۸/۱۷	۱۴۶۸۷۴	۱۴۹۶۱۱	***	***	***	۹۱/۵۶	۱۲۲۰۶۱	۱۳۳۳۰۸	۱۵-۱۹ ساله..
۹۶/۸۵	۹۷۶۰۳	۱۰۰۷۷۷	***	***	***	۸۸/۶۰	۹۲۷۸۷	۱۰۴۷۲۳	۲۰-۲۴ ساله..
۹۵/۲۱	۹۹۸۵۸	۱۰۴۸۷۹	***	***	***	۸۰/۶۱	۶۷۳۲۵	۸۳۵۱۹	۲۵-۲۹ ساله..
۹۲/۹۱	۸۸۷۰۵	۹۵۴۷۶	***	***	***	۷۰/۱۳	۴۵۷۸۹	۶۵۲۹۲	۳۰-۳۴ ساله..
۸۷/۰۹	۷۳۰۲۷	۸۳۸۴۹	***	***	***	۶۱/۲۴	۳۱۹۲۱	۵۲۱۲۴	۳۵-۳۹ ساله..
۷۸/۷۱	۵۰۹۱۲	۶۴۶۷۹	***	***	***	۵۱/۲۵	۱۹۶۹۰	۳۸۴۲۳	۴۰-۴۴ ساله..
۷۰/۱۷	۳۵۲۴۴	۵۰۲۲۷	***	***	***	۳۹/۷۴	۱۴۹۵۵	۳۷۶۲۹	۴۵-۴۹ ساله..
۵۸/۵۴	۲۱۰۲۶	۳۵۹۱۷	***	***	***	۲۹/۸۷	۱۱۷۱۷	۳۹۲۲۸	۵۰-۵۴ ساله..

۱۷-۲- جمعیت ۶ ساله و بیشتر، تعداد باسوادان و نرخ باسوادی برحسب جنس و سن

(دنباله)

آبان ۱۳۷۵			مهر ۱۳۷۰			آبان ۱۳۶۵			جنس و گروه سنی
نرخ باسوادی (درصد)	باسوادان	جمعیت	نرخ باسوادی (درصد)	باسوادان	جمعیت	نرخ باسوادی (درصد)	باسوادان	جمعیت	
۴۴/۳۷	۱۴۶۲۷	۳۲۹۶۳	...	...	...	۲۴/۹۵	۷۷۶۶	۳۱۱۳۰	... ۵۵-۵۹ ساله ...
۳۲/۲۰	۱۱۱۵۸	۳۴۶۵۳	...	...	...	۲۲/۳۳	۶۸۱۷	۲۹۲۲۵	... ۶۰-۶۴ ساله ... ۶۵ ساله و
۲۳/۰۳	۱۴۴۹۲	۶۲۹۳۴	...	...	...	۱۷/۷۸	۶۲۲۳	۳۴۹۹۴	بیش تر ...
۵۵/۳۷	۳۳۲	۴۱۹	...	...	...	۴۱/۰۴	۵۵	۱۳۴	نامشخص ...
۷۶/۳۷	۸۹۱۱۶۵	۱۱۶۶۸۴۵	...	...	...	۵۸/۷۹	۵۳۲۴۶۸	۹۰۵۷۴۶	زن ...
۹۶/۴۱	۱۲۷۸۹۶	۱۳۲۶۵۶	...	...	...	۹۲/۵۹	۱۱۳۰۴۷	۱۲۲۰۹۹	... ۶-۹ ساله ...
۹۸/۷۴	۱۹۱۷۸۵	۱۹۴۲۲۵	...	...	...	۹۲/۹۳	۱۲۹۰۸۳	۱۳۸۹۰۶	... ۱۰-۱۴ ساله ...
۹۸/۰۸	۱۴۹۱۸۹	۱۵۲۱۰۹	...	...	...	۸۵/۵۴	۱۱۰۰۴۵	۱۲۸۶۴۳	... ۱۵-۱۹ ساله ...
۹۵/۶۷	۱۱۲۱۳۸	۱۱۷۲۰۹	...	...	...	۷۰/۸۹	۷۳۸۲۸	۱۰۴۱۳۹	... ۲۰-۲۴ ساله ...
۹۱/۰۶	۹۹۱۲۹	۱۰۸۸۵۷	...	...	...	۵۱/۹۸	۴۴۶۸۵	۸۵۹۷۳	... ۲۵-۲۹ ساله ...
۸۱/۵۴	۷۸۷۳۰	۹۶۵۵۹	...	...	...	۳۷/۸۱	۲۵۹۳۰	۶۸۵۸۸	... ۳۰-۳۴ ساله ...
۶۷/۰۹	۵۷۳۴۴	۸۵۴۶۸	...	...	...	۲۶/۹۷	۱۴۶۱۹	۵۴۲۰۵	... ۳۵-۳۹ ساله ...
۵۱/۹۰	۳۴۹۶۴	۶۷۳۷۳	...	...	...	۱۹/۴۶	۷۵۳۱	۳۸۷۰۹	... ۴۰-۴۴ ساله ...
۳۶/۳۴	۱۹۱۳۴	۵۲۶۵۶	...	...	...	۱۲/۶۱	۴۷۶۴	۳۷۷۶۷	... ۴۵-۴۹ ساله ...
۲۴/۳۱	۸۹۱۳	۳۶۶۵۷	...	...	...	۸/۸۷	۳۱۹۷	۳۶۰۴۶	... ۵۰-۵۴ ساله ...
۱۵/۵۳	۴۹۳۷	۳۱۷۹۴	...	...	...	۷/۶۵	۲۲۱۳	۲۸۹۴۴	... ۵۵-۵۹ ساله ...
۹/۴۰	۲۹۸۶	۳۱۷۵۶	...	...	...	۶/۶۵	۱۶۵۷	۲۴۹۰۵	... ۶۰-۶۴ ساله ... ۶۵ ساله و
۶/۵۸	۳۸۹۳	۵۹۱۸۴	...	...	...	۵/۰۴	۱۸۵۲	۳۶۷۶۶	بیش تر ...
۳۷/۱۳	۱۲۷	۳۴۲	...	...	...	۳۰/۳۶	۱۷	۵۶	نامشخص ...

۱۷-۲- جمعیت ۶ ساله و بیشتر، تعداد باسوادان و نرخ باسوادی برحسب جنس و سن (دنباله)

آبان ۱۳۹۰			آبان ۱۳۸۵			جنس و گروه سنی
نرخ باسوادی (درصد)	باسوادان	جمعیت	نرخ باسوادی (درصد)	باسوادان	جمعیت	
۸۵/۷۰	۲۴۲۸۳۸۲	۲۸۳۳۶۸۰	۸۵/۰۱	۲۲۹۱۲۱۶	۲۶۹۵۳۰۹	مرد و زن .....
۹۳/۶۳	۱۴۶۰۵۳	۱۵۵۹۹۷	۹۳/۲۱	۱۴۷۳۶۵	۱۵۸۰۹۶	..... ۶-۹ ساله
۹۹/۰۰	۲۰۵۷۹۴	۲۰۷۸۶۶	۹۹/۲۱	۲۳۵۵۹۵	۲۳۷۴۶۶	..... ۱۰-۱۴ ساله
۹۸/۷۹	۲۳۵۵۴۸	۲۳۸۴۳۵	۹۸/۹۷	۳۴۰۸۴۹	۳۴۴۳۹۶	..... ۱۵-۱۹ ساله
۹۸/۲۶	۳۲۴۲۰۸	۳۲۹۹۵۴	۹۸/۷۱	۳۶۴۳۶۹	۳۶۹۱۲۸	..... ۲۰-۲۴ ساله
۹۷/۸۴	۳۴۵۶۱۳	۳۵۳۲۴۴	۹۷/۹۹	۲۷۷۱۱۷	۲۸۲۸۰۰	..... ۲۵-۲۹ ساله
۹۷/۲۳	۲۶۸۹۲۶	۲۷۶۵۷۹	۹۵/۹۸	۲۲۶۵۰۹	۲۳۵۹۹۹	..... ۳۰-۳۴ ساله
۹۴/۶۲	۲۲۷۱۳۸	۲۴۰۰۵۴	۹۲/۱۷	۲۰۷۸۳۵	۲۲۵۴۹۶	..... ۳۵-۳۹ ساله
۹۱/۵۰	۲۰۸۷۸۸	۲۲۸۱۸۳	۸۵/۵۰	۱۷۰۳۲۳	۱۹۹۲۱۴	..... ۴۰-۴۴ ساله
۸۴/۸۲	۱۶۹۷۵۲	۲۰۰۱۲۶	۷۴/۷۲	۱۲۶۲۷۹	۱۶۸۹۹۴	..... ۴۵-۴۹ ساله
۷۲/۵۷	۱۲۴۷۳۸	۱۷۱۸۸۱	۶۱/۷۶	۸۰۹۷۶	۱۳۱۱۰۷	..... ۵۰-۵۴ ساله
۵۹/۲۶	۷۶۴۷۹	۱۲۹۰۶۶	۵۰/۰۳	۴۸۸۵۳	۹۷۶۴۴	..... ۵۵-۵۹ ساله
۴۵/۸۱	۴۳۹۵۹	۹۵۹۶۸	۳۸/۲۰	۲۶۶۷۹	۶۹۸۳۸	..... ۶۰-۶۴ ساله
۲۴/۷۸	۵۰۹۸۰	۲۰۵۷۲۰	۲۱/۹۶	۳۸۴۶۷	۱۷۵۱۳۱	..... ۶۵ ساله و بیشتر تر.....
۶۶/۸۹	۴۰۶	۶۰۷	-	-	-	..... نامشخص .....
۸۹/۲۴	۱۲۶۷۸۵۷	۱۴۲۰۷۵۶	۸۸/۹۹	۱۲۰۲۱۵۹	۱۳۵۰۹۴۷	مرد .....
۹۳/۶۸	۷۴۸۴۱	۷۹۸۹۲	۹۳/۱۸	۷۵۳۲۵	۸۰۸۳۹	..... ۶-۹ ساله
۹۸/۹۵	۱۰۴۵۴۷	۱۰۵۶۵۸	۹۹/۱۴	۱۲۰۰۴۱	۱۲۱۰۷۷	..... ۱۰-۱۴ ساله
۹۸/۵۶	۱۱۸۹۳۵	۱۲۰۶۷۶	۹۸/۸۱	۱۷۱۸۶۱	۱۷۳۹۳۳	..... ۱۵-۱۹ ساله
۹۷/۸۵	۱۶۳۱۲۱	۱۶۶۷۰۲	۹۸/۵۱	۱۷۷۸۸۵	۱۸۰۵۷۰	..... ۲۰-۲۴ ساله
۹۷/۳۴	۱۷۴۰۸۷	۱۷۸۸۴۰	۹۸/۰۸	۱۳۹۳۷۹	۱۴۲۱۰۹	..... ۲۵-۲۹ ساله
۹۷/۰۳	۱۳۴۸۴۴	۱۳۸۹۷۵	۹۶/۸۹	۱۱۴۰۳۱	۱۱۷۶۸۷	..... ۳۰-۳۴ ساله
۹۴/۶۶	۱۱۴۴۱۳	۱۲۰۸۷۳	۹۵/۰۳	۱۰۷۵۹۱	۱۱۳۲۱۶	..... ۳۵-۳۹ ساله
۹۳/۸۴	۱۰۷۱۴۳	۱۱۴۱۷۸	۹۲/۵۷	۹۲۷۱۷	۱۰۰۱۶۴	..... ۴۰-۴۴ ساله
۹۱/۷۱	۹۱۳۸۵	۹۹۶۴۱	۸۶/۸۶	۷۲۹۱۸	۸۳۹۴۶	..... ۴۵-۴۹ ساله
۸۴/۷۷	۷۱۳۲۳	۸۴۱۴۱	۷۷/۶۷	۴۹۸۲۷	۶۴۱۵۴	..... ۵۰-۵۴ ساله

۱۷-۲- جمعیت ۶ ساله و بیشتر، تعداد باسوادان و نرخ باسوادی برحسب جنس و سن

(دنباله)

آبان ۱۳۹۰			آبان ۱۳۸۵			جنس و گروه سنی
نرخ باسوادی (درصد)	باسوادان	جمعیت	نرخ باسوادی (درصد)	باسوادان	جمعیت	
۷۴/۹۵	۴۶۵۷۶	۶۲۱۳۹	۶۷/۹۷	۳۲۵۹۵	۴۷۹۵۳	..... ۵۵-۵۹ ساله
۶۳/۶۳	۲۹۳۸۱	۴۶۱۷۳	۵۴/۹۷	۱۸۹۴۰	۳۴۴۵۶	..... ۶۰-۶۴ ساله
۳۶/۱۳	۳۷۰۲۹	۱۰۲۴۹۸	۳۱/۹۸	۲۹۰۴۹	۹۰۸۴۳	..... ۶۵ ساله و بیشتر تر.....
۶۲/۷۰	۲۳۲	۳۷۰	-	-	-	..... نامشخص
<b>۸۲/۱۴</b>	<b>۱۱۶۰۵۲۵</b>	<b>۱۴۱۲۹۳۴</b>	<b>۸۱/۰۱</b>	<b>۱۰۸۹۰۵۷</b>	<b>۱۳۴۴۳۶۲</b>	..... زن
۹۲/۵۷	۷۱۲۱۲	۷۶۱۰۵	۹۳/۲۵	۷۲۰۴۰	۷۷۲۵۷	..... ۶-۹ ساله
۹۹/۰۶	۱۰۱۲۴۷	۱۰۲۲۰۸	۹۹/۲۸	۱۱۵۵۵۴	۱۱۶۳۸۹	..... ۱۰-۱۴ ساله
۹۹/۰۳	۱۱۶۶۱۳	۱۱۷۷۵۹	۹۹/۱۳	۱۶۸۹۸۸	۱۷۰۴۶۳	..... ۱۵-۱۹ ساله
۹۸/۶۷	۱۶۱۰۸۷	۱۶۳۲۵۲	۹۸/۹۰	۱۸۶۴۸۴	۱۸۸۵۵۸	..... ۲۰-۲۴ ساله
۹۸/۳۵	۱۷۱۵۲۶	۱۷۴۴۰۴	۹۷/۹۰	۱۳۷۷۳۸	۱۴۰۶۹۱	..... ۲۵-۲۹ ساله
۹۷/۴۴	۱۳۴۰۸۲	۱۳۷۶۰۴	۹۵/۰۷	۱۱۲۴۷۸	۱۱۸۳۱۲	..... ۳۰-۳۴ ساله
۹۴/۵۸	۱۱۲۷۲۵	۱۱۹۱۸۱	۸۹/۲۸	۱۰۰۲۴۴	۱۱۲۲۸۰	..... ۳۵-۳۹ ساله
۸۹/۱۶	۱۰۱۶۴۵	۱۱۴۰۰۵	۷۸/۳۵	۷۷۶۰۶	۹۹۰۵۰	..... ۴۰-۴۴ ساله
۷۷/۹۹	۷۸۳۶۷	۱۰۰۴۸۵	۶۲/۷۴	۵۳۳۶۱	۸۵۰۴۸	..... ۴۵-۴۹ ساله
۶۰/۸۸	۵۳۴۱۵	۸۷۷۴۰	۴۶/۵۲	۳۱۱۴۹	۶۶۹۵۳	..... ۵۰-۵۴ ساله
۴۴/۶۸	۲۹۹۰۳	۶۶۹۲۷	۳۲/۷۲	۱۶۲۵۸	۴۹۶۹۱	..... ۵۵-۵۹ ساله
۲۹/۲۸	۱۴۵۷۸	۴۹۷۹۵	۲۱/۸۷	۷۷۳۹	۳۵۳۸۲	..... ۶۰-۶۴ ساله
۱۳/۵۲	۱۳۹۵۱	۱۰۳۲۲۲	۱۱/۱۷	۹۴۱۸	۸۴۲۸۸	..... ۶۵ ساله و بیشتر تر.....
۷۳/۴۲	۱۷۴	۲۳۷	-	-	-	..... نامشخص

۱۷-۲- جمعیت ۶ ساله و بیشتر، تعداد باسوادان و نرخ باسوادی برحسب جنس و سن  
(دنباله)

آبان ۱۳۹۵			جنس و گروه سنی
نرخ باسوادی (درصد)	باسوادان	جمعیت	
۸۸/۶۹	۲۶۸۱۳۱۸	۳۰۲۳۳۴۲	مرد و زن .....
۹۶/۴۲	۱۶۷۳۷۶	۱۷۳۵۹۴	۶-۹ ساله .....
۹۹/۵۵	۲۰۵۹۱۰	۲۰۶۸۳۷	۱۰-۱۴ ساله .....
۹۹/۳۶	۲۰۴۹۷۱	۲۰۶۲۸۶	۱۵-۱۹ ساله .....
۹۹/۰۸	۲۳۲۹۲۲	۲۳۵۰۸۲	۲۰-۲۴ ساله .....
۹۸/۷۴	۳۱۸۹۳۴	۳۲۲۹۹۰	۲۵-۲۹ ساله .....
۹۸/۵۴	۳۵۹۳۴۶	۳۶۴۶۷۴	۳۰-۳۴ ساله .....
۹۷/۸۰	۲۸۴۳۹۷	۲۹۰۷۹۷	۳۵-۳۹ ساله .....
۹۵/۶۴	۲۳۵۸۵۰	۲۴۶۶۰۰	۴۰-۴۴ ساله .....
۹۱/۶۹	۲۱۳۱۲۵	۲۳۲۴۴۶	۴۵-۴۹ ساله .....
۸۴/۷۲	۱۶۹۹۵۵	۲۰۰۶۰۳	۵۰-۵۴ ساله .....
۷۳/۰۸	۱۲۳۲۲۸	۱۶۸۶۳۲	۵۵-۵۹ ساله .....
۶۰/۱۷	۷۶۱۵۴	۱۲۶۵۶۱	۶۰-۶۴ ساله .....
۴۸/۱۷	۴۴۲۴۲	۹۱۸۵۲	۶۵-۶۹ ساله .....
۳۸/۰۸	۲۲۳۴۵	۵۸۶۷۴	۷۰-۷۴ ساله .....
۲۳/۰۹	۲۲۵۶۳	۹۷۷۱۴	۷۵ ساله و بیشتر .....
۹۱/۹۴	۱۳۹۸۴۲۷	۱۵۲۱۰۱۱	مرد .....
۹۶/۳۵	۸۴۸۱۷	۸۸۰۳۳	۶-۹ ساله .....
۹۹/۴۹	۱۰۴۴۰۹	۱۰۴۹۴۵	۱۰-۱۴ ساله .....
۹۹/۲۶	۱۰۴۲۳۷	۱۰۵۰۱۶	۱۵-۱۹ ساله .....
۹۸/۹۵	۱۱۷۱۲۲	۱۱۸۴۶۹	۲۰-۲۴ ساله .....
۹۸/۶۲	۱۶۱۸۵۰	۱۶۴۱۱۶	۲۵-۲۹ ساله .....
۹۸/۴۲	۱۸۲۴۴۵	۱۸۵۳۷۴	۳۰-۳۴ ساله .....
۹۷/۹۰	۱۴۴۴۹۲	۱۴۷۵۹۶	۳۵-۳۹ ساله .....
۹۶/۶۳	۱۱۹۶۸۶	۱۲۳۸۶۰	۴۰-۴۴ ساله .....
۹۴/۴۶	۱۱۰۲۲۶	۱۱۶۶۸۸	۴۵-۴۹ ساله .....
۹۱/۶۴	۹۱۴۶۹	۹۹۸۱۴	۵۰-۵۴ ساله .....

۱۷-۲- جمعیت ۶ ساله و بیشتر، تعداد باسوادان و نرخ باسوادی بر حسب جنس و سن (دنباله)

آبان ۱۳۹۵			جنس و گروه سنی
نرخ باسوادی (درصد)	باسوادان	جمعیت	
۸۵/۲۹	۷۰۳۶۴	۸۲۵۰۱	..... ۵۵-۵۹ ساله
۷۵/۶۹	۴۶۰۸۷	۶۰۸۹۳	..... ۶۰-۶۴ ساله
۶۵/۶۱	۲۸۹۰۴	۴۴۰۵۴	..... ۶۵-۶۹ ساله
۵۴/۱۶	۱۵۶۰۹	۲۸۸۲۱	..... ۷۰-۷۴ ساله
۳۲/۸۱	۱۶۷۱۰	۵۰۹۳۱	..... ۷۵ ساله و بیشتر تر.....
<b>۸۵/۳۹</b>	<b>۱۲۸۲۸۹۱</b>	<b>۱۵۰۲۳۳۱</b>	..... <b>زن</b>
۹۶/۴۹	۸۲۵۵۹	۸۵۵۶۱	..... ۶-۹ ساله
۹۹/۶۲	۱۰۱۵۰۱	۱۰۱۸۹۲	..... ۱۰-۱۴ ساله
۹۹/۴۷	۱۰۰۷۳۴	۱۰۱۲۷۰	..... ۱۵-۱۹ ساله
۹۹/۲۲	۱۱۵۸۰۰	۱۱۶۷۱۳	..... ۲۰-۲۴ ساله
۹۸/۸۷	۱۵۷۰۸۴	۱۵۸۸۷۴	..... ۲۵-۲۹ ساله
۹۸/۶۶	۱۷۶۹۰۱	۱۷۹۳۰۰	..... ۳۰-۳۴ ساله
۹۷/۷۰	۱۳۹۹۰۵	۱۴۳۲۰۱	..... ۳۵-۳۹ ساله
۹۴/۶۴	۱۱۶۱۶۴	۱۲۲۷۴۰	..... ۴۰-۴۴ ساله
۸۸/۸۹	۱۰۲۸۹۹	۱۱۵۷۵۸	..... ۴۵-۴۹ ساله
۷۷/۸۷	۷۸۴۸۶	۱۰۰۷۸۹	..... ۵۰-۵۴ ساله
۶۱/۳۸	۵۲۸۶۴	۸۶۱۳۱	..... ۵۵-۵۹ ساله
۴۵/۷۹	۳۰۰۶۷	۶۵۶۶۸	..... ۶۰-۶۴ ساله
۳۲/۰۹	۱۵۳۳۸	۴۷۷۹۸	..... ۶۵-۶۹ ساله
۲۲/۵۶	۶۷۳۶	۲۹۸۵۳	..... ۷۰-۷۴ ساله
۱۲/۵۱	۵۸۵۳	۴۶۷۸۳	..... ۷۵ ساله و بیشتر تر.....

مأخذ- مرکز آمار ایران. (ر. م).

-مرکز آمار ایران. دفتر جمعیت، نیروی کار و سرشماری.

۱۷-۳- جمعیت ۶ ساله و بیش تر، تعداد باسوادان و نرخ باسوادی در نقاط شهری و روستایی

بر حسب جنس و شهرستان: آبان ۱۳۹۵

کل						شهرستان
باسوادان			جمعیت ۶ ساله و بیش تر			
زن	مرد	مرد و زن	زن	مرد	مرد و زن	
۱۲۸۲۸۹۱	۱۳۹۸۴۲۷	۲۶۸۱۳۱۸	۱۵۰۲۳۳۱	۱۵۲۱۰۱۱	۳۰۲۳۳۴۲	کل استان .....
۱۵۷۴۱۵	۱۷۱۴۵۹	۳۲۸۸۷۴	۱۸۳۵۴۷	۱۸۶۴۳۹	۳۶۹۹۸۶	آمل .....
۲۰۲۶۹۳	۲۲۱۴۱۷	۴۲۴۱۱۰	۲۴۲۷۳۳	۲۴۵۷۱۳	۴۸۸۴۴۶	بابل .....
۵۳۷۷۱	۵۶۸۳۷	۱۱۰۶۰۸	۶۲۲۰۸	۶۱۷۷۶	۱۲۳۹۸۴	بابلسر .....
۶۵۴۰۸	۷۱۳۹۶	۱۳۶۸۰۴	۷۶۷۶۶	۷۸۱۵۷	۱۵۴۹۲۳	بهشهر .....
۶۸۱۴۲	۷۲۶۲۰	۱۴۰۷۶۲	۷۷۶۵۵	۷۷۷۵۷	۱۵۵۴۱۲	تنکابن .....
۲۸۶۰۰	۳۲۱۸۸	۶۰۷۸۸	۳۴۹۰۹	۳۵۹۵۰	۷۰۸۵۹	جویبار .....
۴۶۶۴۹	۵۰۹۶۹	۹۷۶۱۸	۵۳۳۳۵	۵۴۶۵۶	۱۰۷۹۹۱	چالوس .....
۲۹۹۱۳	۳۲۱۲۸	۶۲۰۴۱	۳۴۵۹۸	۳۴۶۶۸	۶۹۲۶۶	رامسر .....
۲۰۳۳۳۴	۲۱۸۳۶۱	۴۲۱۵۹۵	۲۳۱۷۴۹	۲۳۳۲۱۲	۴۶۴۹۶۱	ساری .....
۱۶۷۴۴	۱۸۹۱۱	۳۵۶۵۵	۲۰۰۶۶	۲۰۴۳۲	۴۰۴۹۸	سوادکوه .....
۹۱۴۸	۱۰۳۲۱	۱۹۴۶۹	۱۱۴۹۷	۱۱۵۳۳	۲۳۰۳۰	سوادکوه شمالی ..
۷۲۱۸	۸۰۹۷	۱۵۳۱۵	۸۸۹۴	۸۹۸۹	۱۷۸۸۳	سیمرغ .....
۲۰۹۴۹	۲۳۰۷۳	۴۴۰۲۲	۲۳۹۷۴	۲۴۷۶۴	۴۸۷۳۸	عباس آباد .....
۲۲۲۸۶	۲۵۲۹۸	۴۷۵۸۴	۲۷۰۰۰	۲۸۰۳۱	۵۵۰۳۱	فریدونکنار .....
۱۲۵۵۱۶	۱۳۴۹۴۳	۲۶۰۴۵۹	۱۴۲۳۹۹	۱۴۳۰۸۰	۲۸۵۴۷۹	قائمشهر .....
۸۹۵۶	۱۰۰۵۹	۱۹۰۱۵	۱۰۸۵۶	۱۱۱۱۴	۲۱۹۷۰	کلاردشت .....
۱۴۷۷۳	۱۶۷۱۸	۳۱۴۹۱	۱۸۳۵۸	۱۸۶۲۱	۳۶۹۷۹	گلوگاه .....
۳۷۰۸۱	۴۱۹۹۰	۷۹۰۷۱	۴۴۴۲۲	۴۶۰۴۶	۹۰۴۶۸	محمودآباد .....
۱۹۹۳۸	۲۲۵۴۳	۴۲۴۸۱	۲۵۰۸۵	۲۵۱۸۷	۵۰۲۷۲	میاندورود .....
۴۴۳۰۱	۴۸۸۱۴	۹۳۱۱۵	۵۳۷۵۰	۵۴۰۳۴	۱۰۷۷۸۴	نکا .....
۴۶۲۶۱	۵۰۷۳۴	۹۶۹۹۵	۵۵۲۲۸	۵۶۰۲۱	۱۱۱۲۴۹	نور .....
۵۳۸۹۵	۵۹۵۵۱	۱۱۳۴۴۶	۶۳۳۰۲	۶۴۸۳۱	۱۲۸۱۳۳	نوشهر .....

۱۷-۳- جمعیت ۶ ساله و بیش تر، تعداد باسوادان و نرخ باسوادی در نقاط شهری و روستایی بر حسب جنس و شهرستان: آبان ۱۳۹۵ (دنباله)

نقاط شهری						شهرستان
باسوادان			جمعیت ۶ ساله و بیش تر			
زن	مرد	مرد و زن	زن	مرد	مرد و زن	
۷۸۳۷۴۰	۸۲۵۶۶۰	۱۶۰۹۴۰۰	۸۷۴۳۵۲	۸۷۲۹۲۲	۱۷۴۷۲۷۴	کل استان .....
۱۰۱۲۷۷	۱۰۶۶۵۲	۲۰۷۹۲۹	۱۱۳۷۰۴	۱۱۳۵۳۳	۲۲۷۲۳۷	آمل .....
۱۲۶۰۶۱	۱۳۱۷۴۴	۲۵۷۸۰۵	۱۴۰۴۸۱	۱۴۰۰۱۰	۲۸۰۴۹۱	بابل .....
۳۲۱۱۸	۳۲۵۷۰	۶۴۶۸۸	۳۵۵۳۵	۳۴۳۴۱	۶۹۸۷۶	بابلسر .....
۴۷۱۶۴	۵۰۵۰۰	۹۷۶۶۴	۵۳۴۷۹	۵۴۱۵۶	۱۰۷۶۳۵	بهشهر .....
۳۶۶۰۴	۳۷۸۹۶	۷۴۵۰۰	۳۹۸۲۸	۳۹۳۵۱	۷۹۱۷۹	تنکابن .....
۱۳۵۲۴	۱۴۹۵۶	۲۸۴۸۰	۱۵۷۸۰	۱۶۳۳۵	۳۲۱۱۵	جویبار .....
۳۳۸۰۵	۳۶۵۱۴	۷۰۳۱۹	۳۷۸۶۱	۳۸۶۴۸	۷۶۵۰۹	چالوس .....
۲۳۵۳۷	۲۴۸۷۶	۴۸۴۱۳	۲۶۵۷۰	۲۶۴۰۳	۵۲۹۷۳	رامسر .....
۱۳۴۸۴۵	۱۳۷۹۶۰	۲۷۲۸۰۵	۱۴۶۴۷۱	۱۴۳۴۲۹	۲۸۹۹۰۰	ساری .....
۱۰۱۲۶	۱۰۸۹۰	۲۱۰۱۶	۱۱۸۰۳	۱۱۶۷۶	۲۳۴۷۹	سوادکوه .....
۳۳۰۰	۳۷۷۳	۷۰۷۳	۳۹۳۳	۴۰۶۰	۷۹۹۳	سوادکوه شمالی ..
۳۱۳۸	۳۴۰۳	۶۵۴۱	۳۶۸۴	۳۶۹۰	۷۳۷۴	سیمرغ .....
۱۱۸۴۱	۱۳۰۷۵	۲۴۹۱۶	۱۳۳۶۹	۱۳۹۱۹	۲۷۲۸۸	عباس آباد .....
۱۴۶۸۱	۱۶۳۵۸	۳۱۰۳۹	۱۷۱۳۳	۱۷۸۴۵	۳۴۹۷۸	فریدونکنار .....
۹۰۶۶۶	۹۴۸۸۹	۱۸۵۵۵۵	۹۹۸۶۳	۹۸۷۱۲	۱۹۸۵۷۵	قائمشهر .....
۵۱۹۶	۵۷۹۱	۱۰۹۸۷	۶۱۴۱	۶۳۲۱	۱۲۴۶۲	کلاردشت .....
۸۳۴۶	۹۲۷۱	۱۷۶۱۷	۹۷۱۷	۹۹۴۳	۱۹۶۶۰	گلوگاه .....
۱۵۲۲۸	۱۶۷۸۹	۳۲۰۱۷	۱۷۳۷۶	۱۷۹۷۰	۳۵۳۴۶	محمودآباد .....
۳۴۳۱	۳۸۷۱	۷۳۰۲	۴۱۶۷	۴۲۰۹	۸۳۷۶	میاندورود .....
۲۳۹۷۹	۲۵۷۲۰	۴۹۶۹۹	۲۶۹۸۲	۲۷۲۸۴	۵۴۲۶۶	نکا .....
۲۱۷۶۸	۲۳۳۸۹	۴۵۱۵۷	۲۴۷۲۹	۲۵۰۰۰	۴۹۷۲۹	نور .....
۲۳۱۰۵	۲۴۷۷۳	۴۷۸۷۸	۲۵۷۴۶	۲۶۰۸۷	۵۱۸۳۳	نوشهر .....



۱۷-۳- جمعیت ۶ ساله و بیش تر، تعداد باسوادان و نرخ باسوادی در نقاط شهری و روستایی  
بر حسب جنس و شهرستان: آبان ۱۳۹۵ (دنباله)

نقاط روستایی						شهرستان
باسوادان			جمعیت ۶ ساله و بیش تر			
زن	مرد	مرد و زن	زن	مرد	مرد و زن	
۴۹۹۱۵۱	۵۷۲۷۶۳	۱۰۷۱۹۱۴	۶۲۷۹۷۷	۶۴۸۰۸۴	۱۲۷۶۰۶۱	کل استان .....
۵۶۱۳۸	۶۴۸۰۷	۱۲۰۹۴۵	۶۹۸۴۳	۷۲۹۰۶	۱۴۲۷۴۹	آمل .....
۷۶۶۳۲	۸۹۶۷۲	۱۶۶۳۰۴	۱۰۲۲۵۲	۱۰۵۷۰۲	۲۰۷۹۵۴	بابل .....
۲۱۶۵۳	۲۴۲۶۷	۴۵۹۲۰	۲۶۶۷۳	۲۷۴۳۵	۵۴۱۰۸	بابلسر .....
۱۸۲۴۴	۲۰۸۹۶	۳۹۱۴۰	۲۳۲۸۷	۲۴۰۰۱	۴۷۲۸۸	بهشهر .....
۳۱۵۳۸	۳۴۷۲۳	۶۶۲۶۱	۳۷۸۲۷	۳۸۴۰۵	۷۶۲۳۲	تنکابن .....
۱۵۰۷۶	۱۷۲۳۲	۳۲۳۰۸	۱۹۱۲۹	۱۹۶۱۵	۳۸۷۴۴	جویبار .....
۱۲۸۴۴	۱۴۴۵۵	۲۷۲۹۹	۱۵۴۷۴	۱۶۰۰۸	۳۱۴۸۲	چالوس .....
۶۳۷۶	۷۲۵۲	۱۳۶۲۸	۸۰۲۸	۸۲۶۵	۱۶۲۹۳	رامسر .....
۶۸۳۸۹	۸۰۴۰۰	۱۴۸۷۸۹	۸۵۲۷۷	۸۹۷۸۱	۱۷۵۰۵۸	ساری .....
۶۶۱۸	۸۰۲۱	۱۴۶۳۹	۸۲۶۳	۸۷۵۶	۱۷۰۱۹	سوادکوه .....
۵۸۴۸	۶۵۴۸	۱۲۳۹۶	۷۵۶۴	۷۴۷۳	۱۵۰۳۷	سوادکوه شمالی ..
۴۰۸۰	۴۶۹۴	۸۷۷۴	۵۲۱۰	۵۲۹۹	۱۰۵۰۹	سیمرغ .....
۹۱۰۸	۹۹۹۸	۱۹۱۰۶	۱۰۶۰۵	۱۰۸۴۵	۲۱۴۵۰	عباس آباد .....
۷۶۰۵	۸۹۴۰	۱۶۵۴۵	۹۸۶۷	۱۰۱۸۶	۲۰۰۵۳	فریدونکنار .....
۳۴۸۵۰	۴۰۰۵۳	۷۴۹۰۳	۴۲۵۳۶	۴۴۳۶۷	۸۶۹۰۳	قائمشهر .....
۳۷۶۰	۴۲۶۸	۸۰۲۸	۴۷۱۵	۴۷۹۳	۹۵۰۸	کلاردشت .....
۶۴۲۷	۷۴۴۷	۱۳۸۷۴	۸۶۴۱	۸۶۷۸	۱۷۳۱۹	گلوگاه .....
۲۱۸۵۳	۲۵۲۰۱	۴۷۰۵۴	۲۷۰۴۶	۲۸۰۷۶	۵۵۱۲۲	محمودآباد .....
۱۶۵۰۷	۱۸۶۷۲	۳۵۱۷۹	۲۰۹۱۸	۲۰۹۷۸	۴۱۸۹۶	میاندورود .....
۲۰۳۲۲	۲۳۰۹۴	۴۳۴۱۶	۲۶۷۶۸	۲۶۷۵۰	۵۳۵۱۸	نکا .....
۲۴۴۹۳	۲۷۳۴۵	۵۱۸۳۸	۳۰۴۹۹	۳۱۰۲۱	۶۱۵۲۰	نور .....
۳۰۷۹۰	۳۴۷۷۸	۶۵۵۶۸	۳۷۵۵۵	۳۸۷۴۴	۷۶۲۹۹	نوشهر .....

۱۷-۳- جمعیت ۶ ساله و بیش تر، تعداد باسوادان و نرخ باسوادی در نقاط شهری و روستایی  
بر حسب جنس و شهرستان: آبان ۱۳۹۵ (دنباله)

نرخ باسوادی نقاط روستایی (درصد)			نرخ باسوادی نقاط شهری (درصد)			نرخ باسوادی کل (درصد)			شهرستان
زن	مرد	مرد و زن	زن	مرد	مرد و زن	زن	مرد	مرد و زن	
۷۹/۴۹	۸۸/۳۸	۸۴/۰۰	۸۹/۶۴	۹۴/۵۹	۹۲/۱۱	۸۵/۳۹	۹۱/۹۴	۸۸/۶۹	کل استان .....
۸۰/۳۸	۸۸/۸۹	۸۴/۷۳	۸۹/۰۷	۹۳/۹۴	۹۱/۵۰	۸۵/۷۶	۹۱/۹۷	۸۸/۸۹	آمل .....
۷۴/۹۴	۸۴/۸۳	۷۹/۹۷	۸۹/۷۴	۹۴/۱۰	۹۱/۹۱	۸۳/۵۰	۹۰/۱۱	۸۶/۸۳	بابل .....
۸۱/۱۸	۸۸/۴۵	۸۴/۸۷	۹۰/۳۸	۹۴/۸۴	۹۲/۵۸	۸۶/۴۴	۹۲/۰۰	۸۹/۲۱	بابلسر .....
۷۸/۳۴	۸۷/۰۶	۸۲/۷۷	۸۸/۱۹	۹۳/۲۵	۹۰/۷۴	۸۵/۲۰	۹۱/۳۵	۸۸/۳۰	بهشهر .....
۸۳/۳۷	۹۰/۴۱	۸۶/۹۲	۹۱/۹۱	۹۶/۳۰	۹۴/۰۹	۸۷/۷۵	۹۳/۳۹	۹۰/۵۷	تنکابن .....
۷۸/۸۱	۸۷/۸۵	۸۳/۳۹	۸۵/۷۰	۹۱/۵۶	۸۸/۶۸	۸۱/۹۳	۸۹/۵۴	۸۵/۷۹	جویبار .....
۸۳/۰۰	۹۰/۳۰	۸۶/۷۱	۸۹/۲۹	۹۴/۴۸	۹۱/۹۱	۸۷/۴۶	۹۳/۲۵	۹۰/۳۹	چالوس .....
۷۹/۴۲	۸۷/۷۴	۸۳/۶۴	۸۸/۵۸	۹۴/۲۲	۹۱/۳۹	۸۶/۴۶	۹۲/۶۷	۸۹/۵۷	رامسر .....
۸۰/۲۰	۸۹/۵۵	۸۴/۹۹	۹۲/۰۶	۹۶/۱۹	۹۴/۱۰	۸۷/۷۰	۹۳/۶۳	۹۰/۶۷	ساری .....
۸۰/۰۹	۹۱/۶۱	۸۶/۰۲	۸۵/۷۹	۹۳/۲۷	۸۹/۵۱	۸۳/۴۴	۹۲/۵۶	۸۸/۰۴	سوادکوه .....
۷۷/۳۱	۸۷/۶۲	۸۲/۴۴	۸۳/۹۱	۹۲/۹۳	۸۸/۴۹	۷۹/۵۷	۸۹/۴۹	۸۴/۵۴	سوادکوه شمالی ..
۷۸/۳۱	۸۸/۵۸	۸۳/۴۹	۸۵/۱۸	۹۲/۲۲	۸۸/۷۰	۸۱/۱۶	۹۰/۰۸	۸۵/۶۴	سیمرغ .....
۸۵/۸۸	۹۲/۱۹	۸۹/۰۷	۸۸/۵۷	۹۳/۹۴	۹۱/۳۱	۸۷/۳۸	۹۳/۱۷	۹۰/۳۲	عباس آباد .....
۷۷/۰۸	۸۷/۷۷	۸۲/۵۱	۸۵/۶۹	۹۱/۶۷	۸۸/۷۴	۸۲/۵۴	۹۰/۲۵	۸۶/۴۷	فریدونکنار .....
۸۱/۹۳	۹۰/۲۸	۸۶/۱۹	۹۰/۷۹	۹۶/۱۳	۹۳/۴۴	۸۸/۱۴	۹۴/۳۱	۹۱/۲۴	قائمشهر .....
۷۹/۷۵	۸۹/۰۵	۸۴/۴۳	۸۴/۶۱	۹۱/۶۲	۸۸/۱۶	۸۲/۵۰	۹۰/۵۱	۸۶/۵۵	کلاردشت .....
۷۴/۳۸	۸۵/۸۱	۸۰/۱۱	۸۵/۸۹	۹۳/۲۴	۸۹/۶۱	۸۰/۴۷	۸۹/۷۸	۸۵/۱۶	گلوگاه .....
۸۰/۸۰	۸۹/۷۶	۸۵/۳۶	۸۷/۶۴	۹۳/۴۳	۹۰/۵۸	۸۳/۴۷	۹۱/۱۹	۸۷/۴۰	محمودآباد .....
۷۸/۹۱	۸۹/۰۱	۸۳/۹۷	۸۲/۳۴	۹۱/۹۷	۸۷/۱۸	۷۹/۴۸	۸۹/۵۰	۸۴/۵۰	میانرود .....
۷۵/۹۲	۸۶/۳۳	۸۱/۱۲	۸۸/۸۷	۹۴/۲۷	۹۱/۵۸	۸۲/۴۲	۹۰/۳۴	۸۶/۳۹	نکا .....
۸۰/۳۱	۸۸/۱۵	۸۴/۲۶	۸۸/۰۳	۹۳/۵۶	۹۰/۸۱	۸۳/۷۶	۹۰/۵۶	۸۷/۱۹	نور .....
۸۱/۹۹	۸۹/۷۶	۸۵/۹۴	۸۹/۷۴	۹۴/۹۶	۹۲/۳۷	۸۵/۱۴	۹۱/۸۶	۸۸/۵۴	نوشهر .....

مأخذ- مرکز آمار ایران. دفتر جمعیت، نیروی کار و سرشماری.

۴-۱۷- خانوارهای معمولی استان برحسب جنس سرپرست خانوار و تعداد افراد، تعداد افراد

باسواد و بی سواد: آبان ۱۳۹۵

باسواد					جمع	جنس سرپرست خانوار و تعداد افراد در خانوار
۴ نفر و بیشتر	۳ نفر	۲ نفر	۱ نفر	ندارد		
۲۲۶۸۸۹	۲۹۵۱۰۲	۳۴۹۲۰۶	۱۱۹۳۶۵	۹۲۱۹۲	۱۰۸۲۸۳۸	مرد و زن .....
.	.	.	۴۸۵۱۰	۴۵۴۱۸	۹۴۰۰۶	۱ نفر .....
.	.	۱۷۱۲۴۴	۴۷۴۶۲	۴۳۶۹۳	۲۶۲۴۰۴	۲ نفر .....
.	۱۸۹۱۱۲	۱۴۵۰۷۱	۲۱۰۵۱	۲۵۷۵	۳۵۷۸۰۹	۳ نفر .....
۱۶۵۹۶۹	۹۵۹۰۴	۳۰۷۸۹	۲۰۴۹	۳۹۹	۲۹۵۱۱۱	۴ نفر .....
۴۹۹۲۴	۹۲۴۰	۱۸۷۶	۲۳۹	۷۲	۶۱۳۵۱	۵ نفر .....
۸۶۸۸	۷۶۹	۱۹۵	۴۱	۲۳	۹۷۱۶	۶ نفر .....
۱۷۶۲	۶۵	۲۹	۹	۸	۱۸۷۳	۷ نفر .....
۳۸۲	۱۰	۱	۳	۱	۳۹۷	۸ نفر .....
۱۲۲	۱	۱	.	۲	۱۲۶	۹ نفر .....
۴۲	۱	.	۱	۱	۴۵	۱۰ نفر و بیش تر..
۲۲۲۳۶۹	۲۸۰۷۳۲	۳۲۱۱۸۳	۷۸۵۲۲	۵۲۵۳۹	۹۵۵۳۹۹	مرد .....
.	.	.	۲۲۱۰۰	۷۶۷۵	۲۹۸۲۴	۱ نفر .....
.	.	۱۴۹۷۲۷	۳۳۹۶۵	۴۱۹۸۳	۲۲۵۶۷۹	۲ نفر .....
.	۱۷۷۱۲۲	۱۳۹۰۶۵	۲۰۲۱۷	۲۴۰۸	۳۳۸۸۱۲	۳ نفر .....
۱۶۳۰۲۳	۹۳۷۵۶	۳۰۳۴۷	۱۹۶۹	۳۷۰	۲۸۹۴۶۶	۴ نفر .....
۴۸۷۷۸	۹۰۳۳	۱۸۲۹	۲۲۲	۶۹	۵۹۹۳۱	۵ نفر .....
۸۳۶۹	۷۴۸	۱۸۸	۳۷	۲۳	۹۳۶۵	۶ نفر .....
۱۶۸۱	۶۱	۲۵	۹	۷	۱۷۸۳	۷ نفر .....
۳۶۶	۱۰	۱	۳	۱	۳۸۱	۸ نفر .....
۱۱۳	۱	۱	.	۲	۱۱۷	۹ نفر .....
۳۹	۱	.	.	۱	۴۱	۱۰ نفر و بیش تر..

۱۷-۴- خانوارهای معمولی برحسب جنس سرپرست خانوار و تعداد افراد، تعداد افراد باسواد

و بی‌سواد: آبان ۱۳۹۵ (دنباله)

باسواد					جمع	جنس سرپرست خانوار و تعداد افراد در خانوار
۴ نفر و بیشتر	۳ نفر	۲ نفر	۱ نفر	ندارد		
۴۵۲۰	۱۴۳۷۰	۲۸۰۲۳	۴۰۸۴۳	۳۹۶۵۳	۱۲۷۴۳۹	زن
.	.	.	۲۶۴۱۰	۳۷۷۴۳	۶۴۱۸۲	۱ نفر
.	.	۲۱۵۱۷	۱۳۴۹۷	۱۷۱۰	۳۶۷۲۵	۲ نفر
.	۱۱۹۹۰	۶۰۰۶	۸۳۴	۱۶۷	۱۸۹۹۷	۳ نفر
۲۹۴۶	۲۱۴۸	۴۴۲	۸۰	۲۹	۵۶۴۵	۴ نفر
۱۱۴۶	۲۰۷	۴۷	۱۷	۳	۱۴۲۰	۵ نفر
۳۱۹	۲۱	۷	۴	.	۳۵۱	۶ نفر
۸۱	۴	۴	.	۱	۹۰	۷ نفر
۱۶	.	.	.	.	۱۶	۸ نفر
۹	.	.	.	.	۹	۹ نفر
۳	.	.	۱	.	۴	۱۰ نفر و بیش‌تر..

۴-۱۷- خانوارهای معمولی برحسب جنس سرپرست خانوار و تعداد افراد، تعداد افراد باسواد

و بی‌سواد: آبان ۱۳۹۵ (دنباله)

اظہار نشده	بی‌سواد					جنس سرپرست خانوار و تعداد افراد در خانوار
	۴ نفر و بیش‌تر	۳ نفر	۲ نفر	۱ نفر	ندارد	
۱۴	۶۴۴	۴۴۰۶	۱۰۶۴۷	۱۶۲۵۶۱	۱۳۴۴۸۹	مرد و زن .....
۷۸	.	.	.	۴۵۴۱۸	۴۸۵۱۰	۱ نفر .....
۵	.	.	۴۳۶۱۵	۴۵۱۶۴	۱۷۳۶۲۰	۲ نفر .....
.	.	۲۱۳۰	۱۹۷۲۸	۳۳۰۲۰	۳۰۲۹۳۱	۳ نفر .....
۱	۲۴۵	۱۲۳۳	۱۰۷۰۴	۲۴۶۷۵	۲۵۸۲۵۳	۴ نفر .....
.	۱۸۸	۶۳۱	۴۲۹۸	۱۰۹۵۶	۴۵۲۷۸	۵ نفر .....
.	۱۲۵	۲۶۷	۱۷۱۴	۲۶۳۷	۴۹۷۳	۶ نفر .....
.	۵۲	۱۰۰	۴۳۳	۵۴۱	۷۴۷	۷ نفر .....
.	۱۹	۲۷	۱۰۵	۱۱۵	۱۳۱	۸ نفر .....
.	۹	۱۴	۳۹	۲۹	۳۵	۹ نفر .....
.	۶	۴	۱۱	۱۳	۱۱	۱۰ نفر و بیش‌تر ....
۵۴	۵۸۶	۴۱۵۱	۷۷۹۵۹	۱۰۵۰۳۵	۷۶۷۶۱۴	مرد .....
۴۹	.	.	.	۷۶۷۵	۲۲۱۰۰	۱ نفر .....
۴	.	.	۴۱۹۴۶	۳۳۲۷۵	۱۵۰۴۵۴	۲ نفر .....
.	.	۱۹۷۶	۱۹۰۹۷	۲۷۹۲۱	۲۸۹۸۱۸	۳ نفر .....
۱	۲۱۹	۱۱۷۲	۱۰۴۷۱	۲۲۶۸۹	۲۵۴۹۱۴	۴ نفر .....
.	۱۷۳	۶۰۳	۴۱۹۶	۱۰۳۶۷	۴۴۵۹۲	۵ نفر .....
.	۱۱۹	۲۵۹	۱۶۷۷	۲۴۶۷	۴۸۴۳	۶ نفر .....
.	۴۵	۹۷	۴۲۲	۴۹۴	۷۲۵	۷ نفر .....
.	۱۸	۲۶	۱۰۴	۱۰۸	۱۲۵	۸ نفر .....
.	۸	۱۴	۳۶	۲۶	۳۳	۹ نفر .....
.	۴	۴	۱۰	۱۳	۱۰	۱۰ نفر و بیش‌تر ....

۴-۱۷- خانوارهای معمولی برحسب جنس سرپرست خانوار و تعداد افراد، تعداد افراد باسواد و بی‌سواد: آبان ۱۳۹۵ (دنباله)

اظهاری نشده	بی‌سواد					جنس سرپرست خانوار و تعداد افراد در خانوار
	۴ نفر و بیش‌تر	۳ نفر	۲ نفر	۱ نفر	ندارد	
۳۰	۵۱	۲۵۵	۲۶۸۸	۵۷۵۳۳	۶۶۸۷۵	زن
۲۹	۰	۰	۰	۳۷۷۴۳	۲۶۴۱۰	۱ نفر
۱	۰	۰	۱۶۶۹	۱۱۸۸۹	۲۳۱۶۶	۲ نفر
۰	۰	۱۵۴	۶۳۱	۵۰۹۹	۱۳۱۱۳	۳ نفر
۰	۲۶	۶۱	۲۳۳	۱۹۸۶	۳۳۳۹	۴ نفر
۰	۱۵	۲۸	۱۰۲	۵۸۹	۶۸۶	۵ نفر
۰	۶	۸	۳۷	۱۷۰	۱۳۰	۶ نفر
۰	۷	۳	۱۱	۴۷	۲۲	۷ نفر
۰	۱	۱	۱	۷	۶	۸ نفر
۰	۱	۰	۳	۳	۲	۹ نفر
۰	۲	۰	۱	۰	۱	۱۰ نفر و بیش‌تر

مأخذ- مرکز آمار ایران. دفتر جمعیت، نیروی کار و سرشماری.

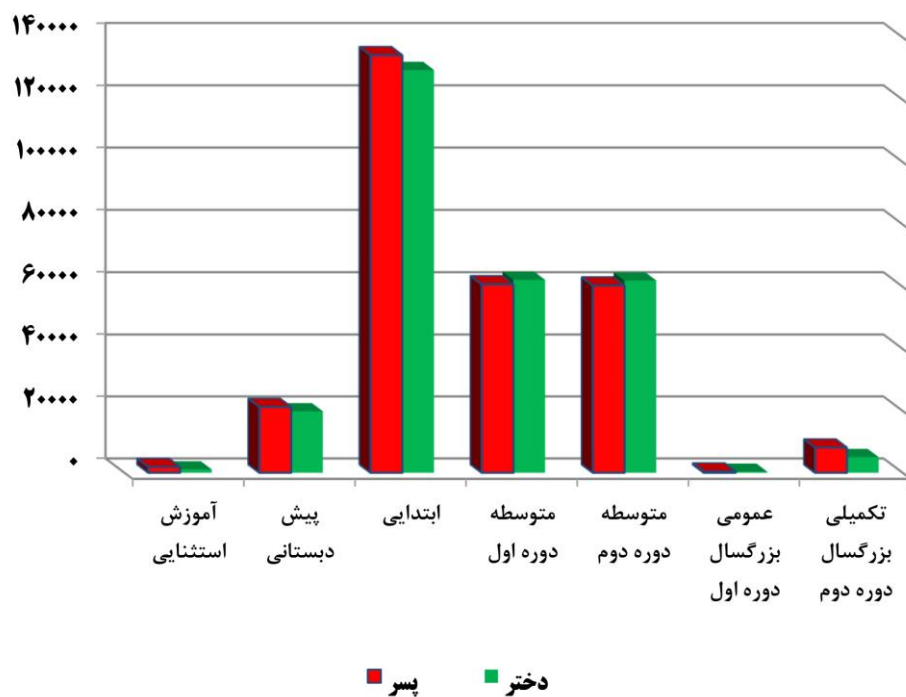
۵-۱۷- دانش آموزان و کارکنان آموزشی دوره‌های تحصیلی

کارکنان آموزشی <sup>(۱)</sup>		دانش آموزان			سال و دوره تحصیلی
مدیریت و کیفیت بخشی	معلم <sup>(۲)</sup>	دختر	پسر	جمع	
...	...	۳۵۳۷۷۲	۴۱۸۷۳۱	۷۷۲۵۰۳	..... ۱۳۸۰-۸۱
...	...	۲۸۰۱۲۳	۲۸۳۸۶۴	۷۷۲۵۰۳	..... ۱۳۸۵-۸۶
...	...	۲۳۴۱۷۲	۲۴۳۹۰۸	۴۷۸۰۸۰	..... ۱۳۹۰-۹۱
...	...	۲۳۴۶۶۶	۲۴۵۲۳۱	۴۷۹۸۹۷	..... ۱۳۹۳-۹۴
...	...	۲۵۰۰۱۹	۲۵۸۱۴۳	۵۰۸۱۶۲	..... ۱۳۹۴-۹۵
...	...	۲۵۹۶۹۱	۲۷۰۱۰۸	۵۲۹۷۹۹	..... ۱۳۹۵-۹۶
۹۴۸۸	۲۴۹۵۲	۲۶۲۶۰۸	۲۷۱۴۸۲	۵۳۴۰۹۰	..... ۱۳۹۶-۹۷
<b>۱۹۵۶</b>	<b>۲۴۴۶۶</b>	<b>۲۷۹۹۵۰</b>	<b>۲۸۶۹۵۵</b>	<b>۵۶۶۹۰۵</b>	<b>..... ۱۳۹۷-۹۸</b>
۱۷۵	۶۳۷	۱۰۷۰	۱۸۶۳	۲۹۳۳	..... آموزش استثنایی
.	.	۱۹۸۱۸	۲۱۲۲۱	۴۱۰۳۹	..... پیش دبستانی
۳۲۱۲	۱۰۳۳۱	۱۲۹۵۳۴	۱۳۴۲۸۳	۲۶۳۸۱۷	..... ابتدایی
۲۵۲۰	۶۲۱۰	۶۲۱۸۰	۶۰۷۳۵	۱۲۲۹۱۵	..... دوره اول متوسطه
۳۰۴۹	۷۲۸۸	۶۱۹۶۶	۶۰۳۳۹	۱۲۲۳۰۵	..... دوره دوم متوسطه
...	...	۳۳۷	۳۹۰	۷۲۷	..... بزرگسال (دوره اول متوسطه)
...	...	۵۰۴۵	۸۱۲۴	۱۳۱۶۹	..... بزرگسال (دوره دوم متوسطه)

۱) کارکنان عمومی بزرگسال (متوسطه دوره اول) و تکمیلی بزرگسال (متوسطه دوره دوم) از کارکنان دوره‌های روزانه انتخاب می‌شوند و آمار تفکیکی آن‌ها در دسترس نمی‌باشد.

۲) از سرجمع آمار معلمان دوره ابتدایی ۶۰۰ نفر دارای عنوان پست آموزگار تربیت بدنی می‌باشند. مأخذ- اداره کل آموزش و پرورش استان مازندران.

نمودار ۱-۱۷- تعداد دانش آموزان برحسب دوره‌های تحصیلی : ۱۳۹۷-۹۸



(مبنا: جدول ۵-۱۷)



۱۷-۶- دانش آموزان و کارکنان آموزشی اداره کل آموزش و پرورش استان

کارکنان آموزشی		دانش آموزان <sup>(۱)</sup>			سال تحصیلی و شهرستان
مدیریت و کیفیت بخشی	معلم	دختر	پسر	جمع	
...	...	۳۵۵۵۸۲	۳۶۰۵۸۱	۷۱۶۱۶۳	..... ۱۳۸۰-۸۱
...	...	۲۷۸۷۱۱	۲۸۱۹۵۴	۵۶۰۶۶۵	..... ۱۳۸۵-۸۶
...	...	۲۳۲۸۸۰	۲۴۲۰۲۱	۴۷۴۹۰۱	..... ۱۳۹۰-۹۱
...	...	۲۲۶۰۲۴	۲۳۱۹۳۰	۴۵۷۹۵۴	..... ۱۳۹۳-۹۴
...	...	۲۲۹۶۴۴	۲۳۴۸۳۰	۴۶۴۴۷۴	..... ۱۳۹۴-۹۵
...	...	۲۲۹۶۴۴	۲۳۴۸۳۰	۴۶۴۴۷۴	..... ۱۳۹۵-۹۶
۹۲۹۳	۲۴۲۵۴	۲۳۵۳۲۴	۲۳۸۶۲۷	۴۷۳۹۵۱	..... ۱۳۹۶-۹۷
<b>۸۷۸۱</b>	<b>۲۳۸۲۹</b>	<b>۲۴۵۲۲۶</b>	<b>۲۴۹۹۱۵</b>	<b>۴۹۵۱۴۱</b>	..... <b>۱۳۹۷-۹۸</b>
۱۰۱۰	۲۷۲۲	۳۰۴۱۷	۳۱۳۰۰	۶۱۷۱۷	..... آمل
۱۴۵۳	۳۷۵۵	۴۰۷۱۹	۴۰۹۸۵	۸۱۷۰۴	..... بابل
۳۷۴	۱۰۳۸	۱۰۸۵۶	۱۰۸۳۱	۲۱۶۸۷	..... بابلسر
۴۶۵	۱۱۰۶	۱۲۷۴۷	۱۳۱۴۰	۲۵۸۸۷	..... بهشهر
۴۰۸	۱۰۶۵	۱۱۵۳۱	۱۱۷۵۹	۲۳۲۹۰	..... تنکابن
۲۴۷	۷۶۹	۶۱۴۳	۶۲۷۶	۱۲۴۱۹	..... جویبار
۲۷۴	۷۵۳	۷۸۸۴	۸۲۱۸	۱۶۱۰۲	..... چالوس
۱۶۳	۴۹۰	۵۱۸۷	۴۹۹۳	۱۰۱۸۰	..... رامسر
۱۳۵۹	۳۷۱۴	۳۸۳۷۵	۳۹۳۱۷	۷۷۶۹۲	..... ساری
۱۲۳	۳۳۱	۲۳۲۳	۲۵۸۲	۴۹۰۵	..... سوادکوه
۷۷	۲۷۰	۱۴۲۵	۱۴۹۶	۲۹۲۱	..... سوادکوه شمالی
۵۴	۲۳۴	۱۳۵۴	۱۲۴۱	۲۵۹۵	..... سیمرغ
۱۴۱	۴۳۳	۴۰۷۵	۴۳۳۶	۸۴۱۱	..... عباس آباد
۱۷۲	۴۴۳	۴۴۰۶	۴۴۷۱	۸۸۷۷	..... فریدونکنار
۷۷۳	۲۰۳۶	۲۲۸۸۶	۲۳۳۹۶	۴۶۲۸۲	..... قائمشهر
۷۱	۲۵۲	۱۸۸۶	۱۹۲۴	۳۸۱۰	..... کلاردشت
۱۲۴	۳۳۶	۲۷۳۴	۲۸۰۱	۵۵۳۵	..... گلوگاه
۲۸۴	۷۵۶	۷۲۲۶	۷۳۰۶	۱۴۵۳۲	..... محمودآباد
۱۴۷	۴۷۸	۴۱۱۶	۴۱۵۱	۸۲۶۷	..... میانرود
۳۶۰	۹۳۷	۹۵۴۴	۹۸۷۱	۱۹۴۱۵	..... نکا
۳۷۹	۱۰۲۵	۹۶۰۶	۹۷۵۸	۱۹۳۶۴	..... نور
۳۲۳	۸۸۶	۹۷۸۶	۹۷۶۳	۱۹۵۴۹	..... نوشهر

(۱) شامل دانش آموزان مدارس استثنایی، پیش دبستانی و بزرگسال نمی باشند.  
 مأخذ- اداره کل آموزش و پرورش استان مازندران.

۱۷-۷- دانش‌آموزان آموزش استثنایی برحسب دوره‌های تحصیلی

دانش‌آموز			سال و دوره تحصیلی
دختر	پسر	جمع	
۱۰۳۲	۱۵۷۷	۲۶۰۹	..... ۱۳۸۰-۸۱
۱۴۱۲	۱۹۱۰	۳۳۲۲	..... ۱۳۸۵-۸۶
۱۲۹۲	۱۸۸۷	۳۱۷۹	..... ۱۳۹۰-۹۱
۱۱۱۱	۱۷۵۰	۲۸۶۱	..... ۱۳۹۳-۹۴
۱۰۵۸	۱۷۴۴	۲۸۰۲	..... ۱۳۹۴-۹۵
۱۰۶۷	۱۷۴۲	۲۸۰۹	..... ۱۳۹۵-۹۶
۱۰۳۳	۱۷۰۷	۲۷۴۰	..... ۱۳۹۶-۹۷
<b>۱۰۷۰</b>	<b>۱۸۶۳</b>	<b>۲۹۳۳</b>	<b>..... ۱۳۹۷-۹۸</b>
۱۶۲	۲۶۰	۴۲۲	..... پیش دبستانی
۶۰۳	۱۰۰۲	۱۶۰۵	..... ابتدایی
۱۴	۱۹	۳۳	..... دوره اول متوسطه
۱۵۵	۲۸۳	۴۳۸	..... دوره اول متوسطه پیش حرفه‌ای
۲۵	۴۰	۶۵	..... دوره دوم متوسطه
۱۱۱	۲۵۹	۳۷۰	..... دوره دوم متوسطه حرفه‌ای

مأخذ- مدیریت آموزش و پرورش دانش‌آموزان استثنایی استان مازندران.

۸-۱۷- دانش‌آموزان، کارکنان و امکانات آموزشی دوره آموزش استثنایی

کلاس	آموزشگاه (۱)	کارکنان آموزشی		دانش‌آموز			سال تحصیلی و شهرستان
		مدیریت و کیفیت بخشی	معلم	دختر	پسر	جمع	
۳۸۱	۳۶	...	...	۱۰۳۲	۱۵۷۷	۲۶۰۹	..... ۱۳۸۰-۸۱
۳۹۲	۴۱	...	...	۱۴۱۲	۱۹۱۰	۳۳۲۲	..... ۱۳۸۵-۸۶
۴۳۲	۶۸	...	...	۱۲۹۲	۱۸۸۷	۳۱۷۹	..... ۱۳۹۰-۹۱
۵۰۹	۷۱	...	...	۱۱۱۱	۱۷۵۰	۲۸۶۱	..... ۱۳۹۳-۹۴
۵۰۶	۵۱	...	...	۱۰۵۸	۱۷۴۴	۲۸۰۲	..... ۱۳۹۴-۹۵
۴۷۸	۵۴	...	...	۱۰۶۷	۱۷۴۲	۲۸۰۹	..... ۱۳۹۵-۹۶
۴۷۴	۸۸	۱۹۵	۶۹۸	۱۰۳۳	۱۷۰۷	۲۷۴۰	..... ۱۳۹۶-۹۷
<b>۴۷۳</b>	<b>۵۲</b>	<b>۱۷۵</b>	<b>۶۳۷</b>	<b>۱۰۷۰</b>	<b>۱۸۶۳</b>	<b>۲۹۳۳</b>	..... <b>۱۳۹۷-۹۸</b>
۵۲	۴	۲۲	۷۶	۱۵۲	۱۹۷	۳۴۹	..... آمل
۸۸	۱۰	۳۲	۱۰۴	۱۸۲	۳۹۹	۵۸۱	..... بابل
۲۲	۴	۱۰	۲۶	۳۲	۱۰۸	۱۴۰	..... بایلسر
۲۵	۲	۷	۳۱	۴۷	۹۰	۱۳۷	..... بهشهر
۲۹	۳	۱۰	۳۴	۷۶	۷۸	۱۵۴	..... تنکابن
۷	۱	۴	۱۶	۱۴	۲۱	۳۵	..... جویبار
۲۴	۲	۶	۲۷	۵۳	۱۰۴	۱۵۷	..... چالوس
۷	۱	۲	۸	۱۷	۱۸	۳۵	..... رامسر
۶۹	۷	۲۶	۱۰۴	۱۴۸	۳۰۳	۴۵۱	..... ساری
۵	۱	۳	۴	۱۰	۲۰	۳۰	..... سوادکوه
۴	۱	۱	۸	۹	۱۱	۲۰	..... سوادکوه شمالی
۶	۱	۳	۸	۲۰	۲۸	۴۸	..... سیمرغ
۷	۱	۲	۵	۴	۳۰	۳۴	..... عباس‌آباد
۷	۱	۳	۷	۱۰	۲۵	۳۵	..... فریدونکنار
۳۷	۳	۱۶	۶۵	۹۳	۱۳۷	۲۳۰	..... قائمشهر
۴	۱	۱	۲	۷	۱۲	۱۹	..... کلاردشت
۸	۱	۳	۱۱	۱۶	۲۱	۳۷	..... گلوگاه
۹	۱	۳	۱۴	۱۴	۴۲	۵۶	..... محمودآباد
۹	۱	۳	۱۰	۲۰	۳۰	۵۰	..... میانرود
۱۲	۱	۵	۲۰	۲۶	۴۵	۷۱	..... نکا
۲۱	۳	۱۰	۲۸	۴۹	۹۲	۱۴۱	..... نور
۲۱	۲	۴	۲۹	۷۱	۵۲	۱۲۳	..... نوشهر

(۱) آمار آموزشگاه‌های ضمیمه در سرجمع آموزشگاه‌ها لحاظ نشده است و آموزشگاه ضمیمه: آموزشگاهی است که به دلیل عدم نصاب دانش‌آموزی و یا به منظور تجمیع، در فضای آموزشگاه «ضمیمه دارد» با حفظ کد واحد سازمانی خود «ضمیمه» و تحت مدیریت آن اداره می‌گردد.  
 مأخذ- مدیریت آموزش و پرورش دانش‌آموزان استثنایی استان مازندران.

۹-۱۷- دانش آموزان و امکانات آموزشی دوره پیش دبستانی

کلاس	آموزشگاه <sup>(۱)</sup>	دانش آموز			سال تحصیلی و شهرستان
		دختر	پسر	جمع	
۷۵۱	۵۴۲	۷۲۵۲	۷۰۵۹	۱۴۳۱۱	..... ۱۳۸۰-۸۱
۱۳۳۳	۰۰۰	۱۴۰۵۹	۱۳۳۴۶	۲۷۴۰۵	..... ۱۳۸۵-۸۶
۰۰۰	۰۰۰	۰۰۰	۰۰۰	۰۰۰	..... ۱۳۹۰-۹۱
۱۰۴۷	۱۰۳	۱۲۳۳۰	۱۲۳۵۷	۲۴۶۸۷	..... ۱۳۹۳-۹۴
۱۰۰۱	۱۰۷	۱۲۵۰۲	۱۱۹۳۲	۲۴۴۳۴	..... ۱۳۹۴-۹۵
۱۳۹۴	۱۰۴	۱۷۷۵۷	۱۷۷۹۶	۳۵۵۵۳	..... ۱۳۹۵-۹۶
۱۵۵۴	۱۱۲	۱۸۹۹۷	۲۰۲۴۳	۳۹۲۴۰	..... ۱۳۹۶-۹۷
<b>۱۸۹۹</b>	<b>۱۱۱</b>	<b>۱۹۸۱۸</b>	<b>۲۱۲۲۱</b>	<b>۴۱۰۳۹</b>	..... <b>۱۳۹۷-۹۸</b>
۲۵۷	۱۹	۲۳۹۱	۲۵۶۴	۴۹۵۵	..... آمل
۳۲۸	۷	۳۸۸۷	۴۲۰۰	۸۰۸۷	..... بابل
۷۶	۸	۸۷۱	۹۴۹	۱۸۲۰	..... بابلسر
۴۲	۱۰	۹۱۵	۹۹۹	۱۹۱۴	..... بهشهر
۸۰	۶	۹۳۱	۹۹۴	۱۹۲۵	..... تنکابن
۵۶	۱	۳۸۰	۴۰۰	۷۸۰	..... جویبار
۱۳	۳	۳۵۵	۳۵۸	۷۱۳	..... چالوس
۳۰	۴	۳۵۵	۴۰۵	۷۶۰	..... رامسر
۳۰۰	۱۲	۳۰۳۴	۳۲۴۱	۶۲۷۵	..... ساری
۲۲	۱	۱۸۵	۲۱۰	۳۹۵	..... سوادکوه
۱۶	۱	۱۱۴	۱۳۰	۲۴۴	..... سوادکوه شمالی
۹	۱	۱۱۰	۱۲۰	۲۳۰	..... سیمرغ
۴۳	۲	۳۱۸	۳۵۸	۶۷۶	..... عباس آباد
۳۸	۰	۳۹۵	۳۷۹	۷۷۴	..... فریدونکنار
۱۹۴	۸	۱۸۳۲	۱۹۸۵	۳۸۱۷	..... قائمشهر
۲۴	۰	۱۳۶	۱۶۹	۳۰۵	..... کلاردشت
۳۵	۱	۲۲۷	۲۵۸	۴۸۵	..... گلوگاه
۱۲	۵	۶۵۹	۶۳۴	۱۲۹۳	..... محمودآباد
۱۸	۲	۳۳۰	۳۷۵	۷۰۵	..... میانرود
۱۱۳	۵	۸۳۴	۹۱۴	۱۷۴۸	..... نکا
۱۰۲	۱۲	۸۰۰	۸۱۹	۱۶۱۹	..... نور
۹۱	۳	۷۵۹	۷۶۰	۱۵۱۹	..... نوشهر

(۱) آمار ۳۳۰ آموزشگاه ضمیمه در سرجمع آموزشگاهها لحاظ شده است. مدرسه ضمیمه: آموزشگاهی است که به دلیل عدم حد نصاب دانش آموزی و یا به منظور تجمیع، در فضای آموزشگاه «ضمیمه دارد» با حفظ کد واحد سازمانی خود، «ضمیمه» و تحت مدیریت آن، اداره می‌گردد.  
مأخذ- اداره کل آموزش و پرورش استان مازندران.

۱۷-۱۰- دانش آموزان، کارکنان و امکانات آموزشی دوره ابتدایی

کلاس	آموزشگاه (۱)	کارکنان آموزشی		دانش آموزان			سال تحصیلی و شهرستان
		مدیریت و کیفیت بخشی	معلم	دختر	پسر	جمع	
۱۳۴۹۸	۲۸۲۶	۰۰۰	۰۰۰	۱۳۰۷۵۴	۱۳۶۹۲۳	۲۶۷۶۷۷	..... ۱۳۸۰-۸۱
۱۱۳۴۱	۲۴۰۰	۰۰۰	۰۰۰	۹۹۱۷۱	۱۰۳۳۲۰	۲۰۲۴۹۱	..... ۱۳۸۵-۸۶
۱۰۰۹۶	۱۹۷۹	۰۰۰	۰۰۰	۹۹۹۶۳	۱۰۴۶۱۴	۲۰۴۵۷۷	..... ۱۳۹۰-۹۱
۱۱۰۵۱	۱۹۹۲	۰۰۰	۰۰۰	۱۲۲۰۹۶	۱۲۷۴۹۷	۲۴۹۵۹۳	..... ۱۳۹۳-۹۴
۱۱۳۳۹	۲۰۳۹	۰۰۰	۰۰۰	۱۲۴۲۵۱	۱۲۹۶۴۳	۲۵۳۸۹۴	..... ۱۳۹۴-۹۵
۱۱۴۱۱	۲۰۷۱	۰۰۰	۰۰۰	۱۲۶۵۵۴	۱۳۱۴۸۴	۲۵۸۰۳۸	..... ۱۳۹۵-۹۶
۱۱۵۵۸	۲۰۸۶	۳۲۷۱	۱۰۳۳۵	۱۲۷۶۴۲	۱۳۲۱۷۹	۲۵۹۸۲۱	..... ۱۳۹۶-۹۷
<b>۱۱۶۵۰</b>	<b>۲۱۰۷</b>	<b>۳۲۱۲</b>	<b>۱۰۳۳۱</b>	<b>۱۲۹۵۳۴</b>	<b>۱۳۴۲۸۳</b>	<b>۲۶۳۸۱۷</b>	..... <b>۱۳۹۷-۹۸</b>
۱۴۶۴	۲۵۰	۳۶۹	۱۲۱۲	۱۵۸۱۸	۱۶۹۴۲	۳۲۷۶۰	..... آمل
۱۸۷۹	۳۳۹	۵۰۵	۱۶۰۲	۲۱۳۴۹	۲۱۹۸۳	۴۳۳۳۲	..... بابل
۵۳۵	۸۶	۱۳۰	۴۳۶	۵۷۷۶	۶۰۳۲	۱۱۸۰۸	..... بابلسر
۵۶۳	۹۳	۱۶۷	۴۴۵	۶۷۰۲	۷۰۱۹	۱۳۷۲۱	..... بهشهر
۵۰۹	۹۳	۱۴۹	۴۹۱	۵۸۱۰	۵۹۳۵	۱۱۷۴۵	..... تنکابن
۳۱۷	۶۴	۸۵	۳۲۶	۳۳۲۷	۳۴۴۷	۶۷۷۴	..... جویبار
۳۹۱	۷۴	۱۰۲	۳۷۵	۴۲۶۲	۴۳۲۲	۸۵۸۴	..... چالوس
۲۳۹	۴۰	۶۶	۲۲۱	۲۷۰۹	۲۶۱۶	۵۳۲۵	..... رامسر
۱۷۱۱	۳۰۵	۵۰۴	۱۴۴۹	۱۹۷۱۹	۲۰۶۵۰	۴۰۳۶۹	..... ساری
۱۱۷	۲۵	۳۸	۱۴۰	۱۲۷۶	۱۳۵۶	۲۶۳۲	..... سوادکوه
۸۶	۳۲	۲۴	۱۰۷	۷۳۷	۷۸۱	۱۵۱۸	..... سوادکوه شمالی
۷۰	۱۸	۲۰	۸۰	۷۱۴	۶۹۷	۱۴۱۱	..... سیمرغ
۱۹۸	۳۱	۶۰	۲۱۸	۲۲۱۷	۲۳۸۹	۴۶۰۶	..... عباس آباد
۲۲۴	۳۵	۷۴	۲۱۰	۲۵۸۰	۲۵۷۲	۵۱۵۲	..... فریدونکنار
۱۰۰۹	۱۵۰	۲۷۵	۸۳۶	۱۱۹۸۰	۱۲۴۳۵	۲۴۴۱۵	..... قائمشهر
۱۰۶	۲۲	۲۹	۱۲۰	۹۷۴	۱۰۰۶	۱۹۸۰	..... کلاردشت
۱۶۴	۳۶	۵۱	۱۴۹	۱۴۷۹	۱۵۰۳	۲۹۸۲	..... گلوگاه
۳۵۶	۶۸	۱۱۱	۳۵۳	۳۹۸۶	۴۰۱۰	۷۹۹۶	..... محمودآباد
۲۱۸	۴۲	۵۳	۲۲۳	۲۳۰۱	۲۳۷۳	۴۶۷۴	..... میانرود
۴۸۴	۱۰۳	۱۲۸	۴۳۰	۵۲۳۴	۵۴۸۶	۱۰۷۲۰	..... نکا
۵۱۴	۱۱۰	۱۴۴	۴۵۳	۵۲۹۰	۵۲۴۱	۱۰۵۳۱	..... نور
۴۹۶	۹۱	۱۲۸	۴۵۵	۵۲۹۴	۵۴۸۸	۱۰۷۸۲	..... نوشهر

(۱) آمار ۶ آموزشگاه ضمیمه در سرجمع آموزشگاه لحاظ نشده است.

مأخذ- اداره کل آموزش و پرورش استان مازندران.

۱۷-۱۱- دانش‌آموزان، کارکنان و امکانات آموزشی دوره اول متوسطه<sup>(۱)</sup>

کلاس	آموزشگاه (۲)	کارکنان آموزشی		دانش‌آموزان			سال تحصیلی و شهرستان
		مدیریت و کیفیت بخشی	معلم	دختر	پسر	جمع	
۷۹۷۹	۱۵۲۳	...	...	۹۹۰۳۱	۱۰۵۰۸۷	۲۰۴۱۱۸	..... ۱۳۸۰-۸۱
۶۷۰۶	۱۴۳۸	...	...	۶۹۳۲۷	۷۲۱۷۵	۱۴۱۵۰۲	..... ۱۳۸۵-۸۶
۵۳۷۳	۱۱۴۹	...	...	۵۹۶۹۷	۶۲۶۷۱	۱۲۲۳۶۸	..... ۱۳۹۰-۹۱
۳۴۸۸	۹۱۴	...	...	۳۹۶۱۱	۴۱۳۸۱	۸۰۹۹۲	..... ۱۳۹۳-۹۴
۵۱۵۲	۶۹۴	...	...	۵۹۱۲۸	۶۱۱۷۰	۱۲۰۲۹۸	..... ۱۳۹۴-۹۵
۵۱۰۵	۶۶۹	...	...	۵۹۳۶۵	۶۱۲۴۹	۱۲۰۶۱۴	..... ۱۳۹۵-۹۶
۵۰۹۶	۶۶۳	۲۶۴۵	۶۱۶۴	۶۰۱۴۲	۶۱۷۹۸	۱۲۱۹۴۰	..... ۱۳۹۶-۹۷
<b>۴۹۹۸</b>	<b>۶۷۱</b>	<b>۲۵۲۰</b>	<b>۶۲۱۰</b>	<b>۶۲۱۰</b>	<b>۶۰۷۳۵</b>	<b>۱۲۲۹۱۵</b>	..... <b>۱۳۹۷-۹۸</b>
۶۰۸	۸۱	۲۹۱	۶۶۳	۷۷۹۴	۷۸۰۷	۱۵۶۰۱	..... آمل
۸۰۶	۹۶	۴۲۵	۹۹۴	۱۰۰۴۷	۹۹۹۰	۲۰۰۳۷	..... بابل
۲۱۸	۴۲	۱۱۹	۲۹۸	۲۶۷۳	۲۷۰۹	۵۳۸۲	..... بابلسر
۲۴۲	۳۴	۱۳۸	۳۰۲	۳۱۳۹	۳۰۷۴	۶۲۱۳	..... بهشهر
۲۳۵	۳۶	۱۱۵	۲۸۴	۳۰۳۰	۲۹۸۴	۶۰۱۴	..... تنکابن
۱۳۸	۱۵	۷۰	۲۱۶	۱۵۳۲	۱۴۵۷	۲۹۸۹	..... جویبار
۱۶۲	۲۷	۷۸	۱۵۱	۲۰۸۲	۱۹۷۸	۴۰۶۰	..... چالوس
۱۰۳	۱۹	۵۱	۱۲۳	۱۳۳۰	۱۲۹۷	۲۶۲۷	..... رامسر
۷۵۷	۷۷	۳۵۹	۹۹۵	۹۵۹۴	۹۳۶۰	۱۸۹۵۴	..... ساری
۴۹	۸	۳۰	۷۰	۶۳۲	۵۳۰	۱۱۶۲	..... سوادکوه
۴۸	۴	۲۴	۷۰	۳۷۷	۳۶۰	۷۳۷	..... سوادکوه شمالی
۳۲	۴	۱۶	۷۵	۳۰۹	۳۳۹	۶۴۸	..... سیمرغ
۷۴	۱۵	۴۱	۱۱۰	۱۱۰۹	۹۸۸	۲۰۹۷	..... عباس‌آباد
۹۲	۱۱	۴۵	۱۰۶	۱۱۴۸	۱۰۰۲	۲۱۵۰	..... فریدونکنار
۴۲۶	۵۱	۲۳۷	۵۱۸	۵۸۷۵	۵۶۲۵	۱۱۵۰۰	..... قائمشهر
۴۸	۷	۱۷	۶۰	۵۰۲	۴۹۲	۹۹۴	..... کلاردشت
۷۰	۱۱	۳۰	۹۲	۷۰۷	۶۷۳	۱۳۸۰	..... گلوگاه
۱۸۰	۲۱	۸۹	۲۳۳	۱۹۱۶	۱۸۲۸	۳۷۴۴	..... محمودآباد
۸۴	۱۱	۴۱	۱۲۴	۹۹۴	۹۹۸	۱۹۹۲	..... میاندورود
۲۰۱	۲۹	۱۱۳	۲۲۶	۲۳۷۴	۲۲۵۲	۴۶۲۶	..... نکا
۲۳۲	۳۶	۱۰۳	۳۰۳	۲۵۰۸	۲۴۵۸	۴۹۶۶	..... نور
۱۹۳	۳۶	۸۸	۱۹۷	۲۵۰۸	۲۵۳۴	۵۰۴۲	..... نوشهر

(۱) اطلاعات فوق شامل بزرگسال متوسطه دوره اول نیز می‌باشد.  
 (۲) آمار ۳۹۷ آموزشگاه ضمیمه در سرجمع آموزشگاه لحاظ نشده است.  
 مأخذ- اداره کل آموزش و پرورش استان مازندران.

۱۲-۱۷- دانش‌آموزان، کارکنان و امکانات آموزشی دوره دوم متوسطه

کلاس	آموزشگاه (۱)	کارکنان آموزشی		دانش‌آموزان			سال تحصیلی و شهرستان
		مدیریت و کیفیت بخشی	معلم	دختر	پسر	جمع	
۵۹۸۳	۷۲۱	...	...	۸۵۳۲۲	۷۱۴۹۷	۱۵۶۸۱۹	..... ۱۳۸۰-۸۱
۸۶۲۲	۱۳۱۰	...	...	۹۶۱۷۹	۹۳۰۸۸	۱۸۹۲۶۷	..... ۱۳۸۵-۸۶
۷۶۹۹	۱۰۶۶	...	...	۷۳۲۲۰	۷۴۷۳۶	۱۴۷۹۵۶	..... ۱۳۹۰-۹۱
۷۷۳۷	۹۲۸	...	...	۷۱۸۴۸	۷۴۶۰۳	۱۴۶۴۵۱	..... ۱۳۹۳-۹۴
۶۳۲۳	۸۵۲	...	...	۵۳۰۸۰	۵۳۶۵۴	۱۰۶۷۳۴	..... ۱۳۹۴-۹۵
۶۷۱۹	۸۶۲	...	...	۵۴۹۴۸	۵۷۸۳۷	۱۱۲۷۸۵	..... ۱۳۹۵-۹۶
۶۲۲۶	۸۲۸	۳۳۷۷	۷۷۵۵	۵۴۷۹۸	۵۵۵۶۸	۱۱۰۳۶۶	..... ۱۳۹۶-۹۷
<b>۶۷۴۲</b>	<b>۶۵۴</b>	<b>۳۰۴۹</b>	<b>۷۲۸۸</b>	<b>۶۱۹۶۶</b>	<b>۶۰۳۳۹</b>	<b>۱۲۲۳۰۵</b>	..... <b>۱۳۹۷-۹۸</b>
۷۷۱	۷۷	۳۵۰	۸۴۷	۷۲۱۳	۷۴۸۹	۱۴۷۰۲	..... آمل
۱۰۲۱	۱۰۳	۵۲۳	۱۱۵۹	۱۰۰۸۷	۱۰۲۸۶	۲۰۳۷۳	..... بابل
۲۷۴	۲۹	۱۲۵	۳۰۴	۲۴۸۳	۲۶۵۳	۵۱۳۶	..... بابلسر
۳۷۰	۳۱	۱۶۰	۳۵۹	۳۵۴۹	۳۲۲۳	۶۷۷۲	..... بهشهر
۳۲۸	۳۶	۱۴۴	۲۹۰	۳۱۹۵	۲۹۴۸	۶۱۴۳	..... تنکابن
۱۹۳	۲۳	۹۲	۲۲۷	۱۴۲۰	۱۳۹۳	۲۸۱۳	..... جویبار
۲۱۸	۲۵	۹۴	۲۲۷	۲۱۸۰	۱۹۰۶	۴۰۸۶	..... چالوس
۱۲۶	۱۳	۴۶	۱۴۶	۱۱۹۷	۱۲۳۹	۲۴۳۶	..... رامسر
۱۱۲۹	۹۳	۴۹۶	۱۲۷۰	۱۰۷۲۰	۹۹۹۸	۲۰۷۱۸	..... ساری
۹۸	۱۱	۵۵	۱۲۱	۶۵۵	۵۸۴	۱۲۳۹	..... سوادکوه
۵۹	۸	۲۹	۹۳	۴۰۰	۳۵۵	۷۵۵	..... سوادکوه شمالی
۴۳	۴	۱۸	۷۹	۲۶۴	۳۲۳	۵۸۷	..... سیمرغ
۹۶	۱۰	۴۰	۱۰۵	۹۱۸	۹۶۶	۱۸۸۴	..... عباس‌آباد
۱۱۰	۱۰	۵۳	۱۲۷	۱۰۳۲	۹۸۹	۲۰۲۱	..... فریدونکنار
۶۲۶	۵۶	۲۶۱	۶۸۲	۶۲۶۰	۵۸۵۲	۱۲۱۱۲	..... قائمشهر
۵۲	۶	۲۵	۷۲	۵۱۶	۴۵۴	۹۷۰	..... کلاردشت
۹۲	۹	۴۳	۹۵	۶۰۱	۶۲۰	۱۲۲۱	..... گلوگاه
۱۷۵	۱۷	۸۴	۱۷۰	۱۴۴۳	۱۵۷۰	۳۰۱۳	..... محمودآباد
۱۱۷	۱۵	۵۳	۱۳۱	۱۰۳۴	۸۷۳	۱۹۰۷	..... میانرود
۲۸۸	۲۲	۱۱۹	۲۸۱	۲۳۱۷	۲۲۸۵	۴۶۰۲	..... نکا
۲۹۹	۳۲	۱۳۲	۲۶۹	۲۳۱۶	۲۰۷۱	۴۳۸۷	..... نور
۲۵۷	۲۴	۱۰۷	۲۳۴	۲۱۶۶	۲۲۶۲	۴۴۲۸	..... نوشهر

(۲) آمار ۱۳۹۹ آموزشگاه ضمیمه در سرجمع آموزشگاه لحاظ نشده است.

مأخذ- اداره کل آموزش و پرورش استان مازندران.

تحصیلی ۹۸-۱۳۹۷

کل						شهرستان
کار و دانش		فنی و حرفه ای		متوسطه نظری		
دختر	پسر	دختر	پسر	دختر	پسر	
۱۰۸۱۹	۱۷۶۳۴	۸۰۷۸	۱۲۵۲۳	۴۱۴۴۲	۳۱۸۱۹	کل استان .....
۱۱۶۱	۱۳۷۸	۱۱۳۳	۱۸۳۰	۵۱۹۵	۴۰۰۵	آمل .....
۱۸۲۸	۲۴۱۶	۱۰۲۶	۱۹۴۲	۷۴۳۲	۵۷۲۹	بابل .....
۴۶۶	۷۹۷	۵۰۴	۴۷۷	۱۶۸۳	۱۲۰۹	بابلسر .....
۵۷۸	۱۰۸۱	۳۷۰	۶۸۳	۲۲۷۵	۱۷۸۵	بهشهر .....
۵۸۵	۸۶۲	۳۶۸	۷۰۱	۱۹۹۵	۱۶۳۲	تنکابن .....
۱۸۵	۴۵۰	۱۶۵	۱۲۵	۱۰۴۳	۸۴۵	جویبار .....
۴۱۸	۶۹۷	۳۱۲	۴۲۵	۱۱۷۶	۱۰۵۸	چالوس .....
۱۳۴	۴۰۰	۱۹۰	۲۴۴	۹۱۵	۵۵۳	رامسر .....
۱۴۶۸	۲۸۵۲	۱۲۷۵	۲۳۰۰	۷۲۵۵	۵۵۶۸	ساری .....
۹۱	۱۷۲	۵۷	۱۹۱	۴۳۶	۲۹۲	سوادکوه .....
۶۲	۱۵۳	۴۷	۰	۲۴۶	۲۴۷	سوادکوه شمالی .....
۱۰۳	۱۰۳	۳۳	۲۶	۱۸۷	۱۳۵	سیمرغ .....
۲۵۲	۳۷۷	۴۱	۱۴۳	۶۷۳	۳۹۸	عباس آباد .....
۳۲۷	۵۲۲	۱۹۰	۱۰۵	۴۷۲	۴۰۵	فریدونکنار .....
۸۸۹	۱۸۳۰	۸۷۹	۱۳۴۶	۴۰۸۴	۳۰۸۴	قائمشهر .....
۱۵۶	۲۳۹	۳۶	۲۸	۲۶۲	۲۴۹	کلاردشت .....
۱۴۰	۲۰۰	۷۶	۱۷۳	۴۰۴	۲۲۸	گلوگاه .....
۳۸۰	۳۷۷	۳۱۴	۴۸۵	۸۷۶	۵۸۱	محمودآباد .....
۲۲۶	۵۸۸	۴۰	۶۸	۶۰۷	۳۷۸	میاندورود .....
۴۸۰	۵۴۱	۳۸۵	۶۱۸	۱۴۲۰	۱۱۵۸	نکا .....
۳۰۸	۶۹۸	۳۴۰	۳۴۵	۱۴۲۳	۱۲۷۳	نور .....
۵۸۲	۸۹۱	۲۹۷	۲۶۸	۱۳۸۳	۱۰۰۷	نوشهر .....



۱۳-۱۷- دانش‌آموزان دوره دوم متوسطه برحسب پایه و شاخه تحصیلی و شهرستان: سال

تحصیلی ۹۸-۱۳۹۷ (دنباله)

پایه دهم						شهرستان
کار و دانش		فنی و حرفه‌ای		متوسطه نظری		
دختر	پسر	دختر	پسر	دختر	پسر	
۳۹۵۰	۵۵۶۵	۲۶۰۵	۴۱۸۲	۱۳۰۸۳	۹۷۷۸	کل استان .....
۴۳۳	۴۸۰	۳۳۴	۶۳۸	۱۶۶۵	۱۲۳۱	آمل .....
۶۵۴	۸۲۱	۳۲۲	۵۸۲	۲۴۱۸	۱۹۱۶	بابل .....
۱۶۰	۲۵۸	۱۴۳	۱۷۶	۴۹۹	۳۵۵	بابلسر .....
۱۹۱	۳۰۳	۱۲۶	۲۳۲	۶۹۰	۵۱۶	بهشهر .....
۲۰۰	۳۲۶	۱۱۱	۱۹۷	۶۱۱	۵۰۹	تنکابن .....
۷۷	۱۳۰	۴۷	۶۹	۳۴۱	۲۸۳	جویبار .....
۱۵۳	۲۳۰	۱۰۸	۱۴۸	۳۷۱	۳۱۶	چالوس .....
۵۵	۱۵۱	۶۳	۷۷	۲۷۶	۱۴۷	رامسر .....
۵۸۸	۸۱۴	۳۸۳	۷۷۵	۲۳۳۸	۱۶۹۰	ساری .....
۳۵	۵۴	۲۱	۶۴	۱۴۲	۸۲	سوادکوه .....
۲۶	۳۵	۶	۰	۸۶	۷۴	سوادکوه شمالی .....
۴۴	۳۹	۱۸	۹	۵۹	۳۵	سیمرغ .....
۷۶	۱۴۰	۱۴	۴۷	۲۲۰	۱۲۳	عباس‌آباد .....
۹۱	۱۳۸	۶۶	۳۲	۱۵۱	۱۳۲	فریدونکنار .....
۳۳۶	۴۵۵	۳۱۳	۴۹۲	۱۲۰۲	۸۹۳	قائم‌شهر .....
۵۵	۷۲	۱۵	۸	۹۲	۷۹	کلاردشت .....
۵۴	۶۸	۲۰	۶۱	۱۱۲	۶۹	گلوگاه .....
۱۴۹	۱۴۲	۱۱۹	۱۷۳	۲۷۴	۱۸۲	محمودآباد .....
۸۱	۱۹۵	۱۸	۲۲	۲۱۴	۹۴	میاندورود .....
۱۵۸	۱۶۲	۱۲۷	۱۹۸	۴۳۵	۳۵۳	نکا .....
۱۳۱	۲۸۶	۱۱۹	۹۹	۴۵۳	۳۷۴	نور .....
۲۰۳	۲۶۶	۱۱۲	۸۳	۴۳۴	۳۲۵	نوشهر .....

تحصیلی ۹۸-۱۳۹۷ (دنباله)

پایه یازدهم						شهرستان
کار و دانش		فنی و حرفه‌ای		متوسطه نظری		
دختر	پسر	دختر	پسر	دختر	پسر	
۳۳۲۳	۵۴۷۴	۲۶۶۳	۴۰۶۴	۱۳۱۸۹	۱۰۰۳۰	کل استان
۳۵۵	۴۶۳	۴۰۶	۶۰۶	۱۶۰۶	۱۳۰۱	آمل
۵۶۵	۷۶۴	۳۴۱	۶۸۷	۲۳۴۹	۱۷۸۷	بابل
۱۳۸	۲۴۰	۱۷۱	۱۳۸	۵۱۴	۳۵۶	بابلسر
۱۵۷	۲۸۷	۱۱۵	۱۸۸	۷۶۱	۵۶۳	بهشهر
۱۹۹	۲۴۶	۱۱۵	۲۱۳	۶۱۱	۵۱۰	تنکابن
۶۱	۱۵۰	۴۲	۲۸	۳۶۴	۲۷۵	جویبار
۱۰۷	۲۰۶	۸۳	۱۴۶	۳۹۲	۳۳۶	چالوس
۴۴	۱۲۵	۶۸	۸۴	۳۰۰	۱۸۲	رامسر
۴۳۹	۸۲۸	۴۶۲	۷۶۲	۲۳۴۷	۱۸۴۲	ساری
۲۲	۵۹	۱۱	۶۶	۱۲۴	۸۲	سوادکوه
۱۶	۴۰	۲۱	۰	۶۱	۷۱	سوادکوه شمالی
۲۸	۴۲	۱۵	۱۰	۵۴	۴۲	سیمرغ
۹۷	۱۲۲	۱۷	۴۵	۱۹۶	۱۱۵	عباس‌آباد
۹۴	۱۲۸	۶۸	۲۷	۱۵۳	۱۰۶	فریدونکنار
۲۶۶	۶۳۰	۲۶۸	۴۳۰	۱۳۹۸	۹۷۲	قائم‌شهر
۴۱	۶۰	۱۲	۹	۷۴	۷۳	کلاردشت
۳۸	۷۷	۳۱	۴۶	۱۳۷	۷۷	گلوگاه
۱۰۲	۱۱۸	۸۹	۱۳۳	۲۵۹	۱۷۸	محمودآباد
۸۲	۱۷۱	۱۲	۱۹	۲۰۱	۱۰۸	میاندورود
۱۹۱	۱۵۷	۱۱۸	۲۱۵	۴۲۱	۳۵۵	نکا
۱۰۰	۲۱۸	۱۰۵	۱۳۳	۴۲۵	۳۸۸	نور
۱۸۱	۳۴۳	۹۳	۷۹	۴۴۲	۳۱۱	نوشهر

۱۳-۱۷- دانش‌آموزان دوره دوم متوسطه برحسب پایه و شاخه تحصیلی و شهرستان: سال

تحصیلی ۹۸-۱۳۹۷ (دنباله)

پایه دوازدهم						شهرستان
کار و دانش		فنی و حرفه‌ای		متوسطه نظری		
دختر	پسر	دختر	پسر	دختر	پسر	
۳۵۴۶	۶۵۸۵	۲۸۱۰	۴۲۷۷	۱۵۱۷۰	۱۳۰۱۱	کل استان .....
۳۷۳	۴۳۵	۳۹۳	۵۸۶	۱۹۲۴	۱۴۷۳	آمل .....
۶۰۹	۸۳۱	۳۶۳	۶۷۳	۲۶۶۵	۲۰۲۶	بابل .....
۱۶۸	۲۹۹	۱۹۰	۱۶۳	۶۷۰	۴۹۸	بابلسر .....
۲۳۰	۴۹۱	۱۲۹	۲۶۳	۸۲۴	۷۰۶	بهشهر .....
۱۸۶	۲۹۰	۱۴۲	۲۹۱	۷۷۳	۶۱۳	تنکابن .....
۴۷	۱۷۰	۷۶	۲۸	۳۳۸	۲۸۷	جویبار .....
۱۵۸	۲۶۱	۱۲۱	۱۳۱	۴۱۳	۴۰۶	چالوس .....
۳۵	۱۲۴	۵۹	۸۳	۳۳۹	۲۲۴	رامسر .....
۴۴۱	۱۲۱۰	۴۳۰	۷۶۳	۲۵۷۰	۲۰۳۶	ساری .....
۳۴	۵۹	۲۵	۶۱	۱۷۰	۱۲۸	سوادکوه .....
۲۰	۷۸	۲۰	۰	۹۹	۱۰۲	سوادکوه شمالی .....
۳۱	۲۲	۰	۷	۷۴	۵۸	سیمرغ .....
۷۹	۱۱۵	۱۰	۵۱	۲۵۷	۱۶۰	عباس‌آباد .....
۱۴۲	۲۵۶	۵۶	۴۶	۱۶۸	۱۶۷	فریدونکنار .....
۲۸۷	۷۴۵	۲۹۸	۴۲۴	۱۴۸۴	۱۲۱۹	قائم‌شهر .....
۶۰	۱۰۷	۹	۱۱	۹۶	۹۷	کلاردشت .....
۴۸	۵۵	۲۵	۶۶	۱۵۵	۸۲	گلوگاه .....
۱۲۹	۱۱۷	۱۰۶	۱۷۹	۳۴۳	۲۲۱	محمودآباد .....
۶۳	۲۲۲	۱۰	۲۷	۱۹۲	۱۷۶	میاندورود .....
۱۳۱	۲۲۲	۱۴۰	۲۰۵	۵۶۴	۴۵۰	نکا .....
۷۷	۱۹۴	۱۱۶	۱۱۳	۵۴۵	۵۱۱	نور .....
۱۹۸	۲۸۲	۹۲	۱۰۶	۵۰۷	۳۷۱	نوشهر .....

مأخذ- اداره کل آموزش و پرورش استان مازندران.

۱۴-۱۷- دانش آموزان و امکانات آموزشی دوره اول متوسطه بزرگسال

کلاس	آموزشگاه <sup>(۱)</sup>	دانش آموز			سال تحصیلی و شهرستان
		دختر	پسر	جمع	
۵۴	۱۹	۵۲۹	۵۷۸	۱۱۰۷	..... ۱۳۸۰-۸۱
۱۱۷	۲۶	۱۱۶۹	۱۳۴۱	۲۵۱۰	..... ۱۳۸۵-۸۶
۸۵	۳۰	۳۰۱	۲۵۹	۵۶۰	..... ۱۳۹۰-۹۱
۴۳	۸	۲۵۶	۳۰۸	۵۶۴	..... ۱۳۹۳-۹۴
۵۴	۱۰	۳۲۱	۲۲۸	۵۴۹	..... ۱۳۹۴-۹۵
۷۱	۷	۳۴۴	۱۵۷	۵۰۱	..... ۱۳۹۵-۹۶
۹۶	۴	۳۸۲	۲۶۲	۶۴۴	..... ۱۳۹۶-۹۷
۱۱۰	۶	۳۳۷	۳۹۰	۷۲۷	..... ۱۳۹۷-۹۸
۲۰	۱	۷۶	۴۴	۱۲۰	..... آمل
۲۱	۰	۷۵	۶۸	۱۴۳	..... بابل
۵	۰	۹	۲۰	۲۹	..... بابلسر
۸	۰	۸	۳۲	۴۰	..... بهشهر
۱	۰	۰	۲	۲	..... تنکابن
۰	۰	۰	۰	۰	..... جویبار
۵	۱	۲۰	۹	۲۹	..... چالوس
۰	۰	۰	۰	۰	..... رامسر
۱۴	۰	۳۷	۳۹	۷۶	..... ساری
۰	۰	۰	۰	۰	..... سوادکوه
۰	۰	۰	۰	۰	..... سوادکوه شمالی
۰	۰	۰	۰	۰	..... سیمرغ
۰	۰	۰	۰	۰	..... عباس آباد
۲	۰	۰	۲۶	۲۶	..... فریدونکنار
۱۵	۰	۴۴	۹۸	۱۴۲	..... قائمشهر
۰	۰	۰	۰	۰	..... کلاردشت
۰	۰	۰	۰	۰	..... گلوگاه
۰	۰	۰	۰	۰	..... محمودآباد
۰	۰	۰	۰	۰	..... میاندورود
۵	۰	۰	۱۰	۱۰	..... نکا
۵	۲	۱۲	۱۱	۲۳	..... نور
۹	۰	۵۶	۳۱	۸۷	..... نوشهر

(۱) آمار ۴۴ آموزشگاه ضمیمه در سرجمع آموزشگاه لحاظ نشده است.

مأخذ- اداره کل آموزش و پرورش استان مازندران.

۱۵-۱۷- دانش آموزان و امکانات آموزشی دوره دوم متوسطه بزرگسال

کلاس	آموزشگاه <sup>(۱)</sup>	دانش آموز			سال تحصیلی و شهرستان
		دختر	پسر	جمع	
۵۴	۱۹	۵۲۹	۵۷۸	۱۱۰۷	..... ۱۳۸۰-۸۱
۲۸۶	۶۱	۲۲۵۱	۳۵۰۸	۵۷۵۹	..... ۱۳۸۵-۸۶
۱۳۵۲	۱۷۵	۷۰۶۱	۹۰۶۰	۱۶۱۲۱	..... ۱۳۹۰-۹۱
۱۶۴۶	۱۹۹	۷۲۷۵	۱۱۲۴۳	۱۸۵۱۸	..... ۱۳۹۳-۹۴
۱۳۶۰	۱۷۶	۶۴۹۴	۹۴۰۹	۱۵۹۰۳	..... ۱۳۹۴-۹۵
۱۳۶۳	۱۸۱	۶۵۹۰	۱۰۸۱۴	۱۷۴۰۴	..... ۱۳۹۵-۹۶
۱۳۲۴	۱۷۶	۶۸۷۶	۱۰۶۵۶	۱۷۵۳۲	..... ۱۳۹۶-۹۷
<b>۱۱۱۶</b>	<b>۱۷۶</b>	<b>۵۰۴۵</b>	<b>۸۱۲۴</b>	<b>۱۳۱۶۹</b>	..... <b>۱۳۹۷-۹۸</b>
۹۶	۱۹	۶۲۱	۶۰۵	۱۲۲۶	..... آمل
۱۳۷	۱۷	۸۳۱	۱۰۶۴	۱۸۹۵	..... بابل
۶۳	۷	۲۷۳	۳۳۷	۶۱۰	..... بابلسر
۵۵	۶	۲۴۴	۵۳۵	۷۷۹	..... بهشهر
۵۶	۱۰	۲۱۱	۳۹۹	۶۱۰	..... تنکابن
۱۵	۲	۳۴	۱۲۳	۱۵۷	..... جویبار
۵۵	۶	۲۴۲	۳۵۷	۵۹۹	..... چالوس
۱۵	۲	۵۸	۱۵۰	۲۰۸	..... رامسر
۱۶۵	۳۱	۶۶۵	۱۶۰۸	۲۲۷۳	..... ساری
۲۶	۶	۶۷	۶۱	۱۲۸	..... سوادکوه
۱۳	۲	۲۷	۶۲	۸۹	..... سوادکوه شمالی
۸	۲	۲۲	۲۹	۵۱	..... سیمرغ
۲۵	۵	۹۶	۸۰	۱۷۶	..... عباس آباد
۳۲	۳	۱۶۵	۲۵۵	۴۲۰	..... فریدونکنار
۱۱۴	۱۷	۵۲۷	۱۰۷۶	۱۶۰۳	..... قائمشهر
۱۸	۳	۳۴	۱۰۰	۱۳۴	..... کلاردشت
۹	۳	۳۸	۱۰	۴۸	..... گلوگاه
۳۱	۳	۱۵۸	۶۳	۲۲۱	..... محمودآباد
۱۸	۲	۵۶	۲۵۰	۳۰۶	..... میاندورود
۴۷	۱۰	۲۲۷	۲۹۶	۵۲۳	..... نکا
۵۲	۱۱	۲۰۱	۲۹۶	۴۹۷	..... نور
۶۶	۹	۲۴۸	۳۶۸	۶۱۶	..... نوشهر

(۱) آمار ۱۴۹ آموزشگاه ضمیمه در سرجمع آموزشگاه لحاظ نشده است.

مأخذ- اداره کل آموزش و پرورش استان مازندران.

۱۶-۱۷- سوادآموزان تحت پوشش دوره‌های نهضت سوادآموزی در نقاط شهری و روستایی

نقاط روستایی <sup>(۱)</sup>			نقاط شهری			کل			سال و دوره
زن	مرد	جمع	زن	مرد	جمع	زن	مرد	جمع	
<b>دوره سوادآموزی</b>									
...	...	...	...	...	...	...	...	...	..... ۱۳۸۰
...	...	...	...	...	...	...	...	...	..... ۱۳۸۵
...	...	...	...	...	...	...	...	...	..... ۱۳۹۰
۱۴۹۶	۴۷۶	۱۹۷۲	۱۵۹۹	۶۲۹	۲۲۲۸	۳۰۹۵	۱۱۰۵	۴۲۰۰	..... ۱۳۹۳
۲۰۹۸	۹۵۴	۳۰۵۲	۱۲۹۹	۷۰۸	۲۰۰۷	۳۳۹۷	۱۶۶۲	۵۰۵۹	..... ۱۳۹۴
۱۵۸۵	۷۴۸	۲۳۳۳	۲۰۶۳	۹۱۷	۲۹۸۰	۳۶۴۸	۱۶۶۵	۵۳۱۳	..... ۱۳۹۵
۱۲۲۰	۶۰۴	۱۸۲۴	۲۰۰۱	۹۸۱	۲۹۸۲	۳۲۲۱	۱۵۸۵	۴۸۰۶	..... ۱۳۹۶
۵۲۹	۱۴	۶۱۳	۱۰۹	۱۲۳	۹۳۱	۱۳۳۸	۲۰۶	۱۵۴۴	..... ۱۳۹۷
<b>دوره انتقال</b>									
...	...	...	...	...	...	...	...	...	..... ۱۳۸۰
...	...	...	...	...	...	...	...	...	..... ۱۳۸۵
...	...	...	...	...	...	...	...	...	..... ۱۳۹۰
۲۴۵۲	۷۹	۲۵۳۱	۲۶۲۸	۱۰۴	۲۷۳۲	۵۰۸۰	۱۸۳	۵۲۶۳	..... ۱۳۹۳
۲۷۲۹	۱۵۲	۲۸۸۱	۱۵۶۶	۹۵	۱۶۶۱	۴۲۹۵	۲۴۷	۴۵۴۲	..... ۱۳۹۴
۲۱۲۶	۱۲۴	۲۲۵۰	۲۲۱۳	۱۹۳	۲۴۰۶	۴۳۳۹	۳۱۷	۴۶۵۶	..... ۱۳۹۵
۱۷۳۲	۵۷	۱۷۸۹	۲۲۵۳	۱۱۹	۲۳۷۲	۳۹۸۵	۱۷۶	۴۱۶۱	..... ۱۳۹۶
۴۴۵	۱	۴۵۳	۱۹۷	۳۵	۹۳۲	۱۳۴۲	۴۳	۱۳۸۵	..... ۱۳۹۷
<b>دوره تحکیم</b>									
...	...	...	...	...	...	...	...	...	..... ۱۳۸۰
...	...	...	...	...	...	...	...	...	..... ۱۳۸۵
...	...	...	...	...	...	...	...	...	..... ۱۳۹۰
۶۶۵	۴۰	۷۰۵	۵۴۱	۳۰	۵۷۱	۱۲۰۶	۷۰	۱۲۷۶	..... ۱۳۹۳
۴۲۵	۷۶	۵۰۱	۲۷۷	۳۵	۳۱۲	۷۰۲	۱۱۱	۸۱۳	..... ۱۳۹۴
۴۰۹	۱۷	۴۲۶	۴۸۲	۱۰۳	۵۸۵	۸۹۱	۱۲۰	۱۰۱۱	..... ۱۳۹۵
۳۸۸	۴۴	۴۳۲	۵۲۷	۷۷	۶۰۴	۹۱۵	۱۲۱	۱۰۳۶	..... ۱۳۹۶
۱۴۵	۵	۱۵۰	۱۸۶	۲۰	۲۰۶	۳۳۱	۲۵	۳۵۶	..... ۱۳۹۷

(۱) شامل اطلاعات مربوط به عشایر تحت پوشش سازمان نهضت سوادآموزی نیز می‌باشد.  
 مأخذ- معاونت سوادآموزی اداره کل آموزش و پرورش استان مازندران.

۱۷-۱۷- تعداد قبول شدگان دوره ابتدایی و دوره اول متوسطه برحسب جنس

دوره اول متوسطه			ابتدایی			سال تحصیلی و شهرستان
دختر	پسر	جمع	دختر	پسر	جمع	
...	...	...	...	...	...	..... ۱۳۸۰-۸۱
۶۶۷۴۸	۶۸۱۷۴	۱۳۴۹۲۲	۹۸۷۵۶	۱۰۲۱۵۰	۲۰۰۹۰۶	..... ۱۳۸۵-۸۶
۵۸۶۴۷	۶۱۲۸۸	۱۱۹۹۳۵	۹۸۶۲۹	۱۰۳۴۸۲	۲۰۲۱۱۱	..... ۱۳۹۰-۹۱
۳۸۸۷۶	۴۰۳۲۶	۷۹۲۰۲	۱۱۲۷۰۷	۱۳۲۷۷۲	۲۴۵۴۷۹	..... ۱۳۹۳-۹۴
۵۶۵۸۳	۵۷۵۶۹	۱۱۴۱۵۲	۱۱۴۱۹۴	۱۲۰۶۸۹	۲۳۴۸۸۳	..... ۱۳۹۴-۹۵
۵۸۰۶۹	۵۸۴۴۴	۱۱۶۵۱۳	۱۲۶۸۶۶	۱۳۱۳۴۵	۲۵۸۲۱۱	..... ۱۳۹۵-۹۶
۱۹۰۵۴	۱۹۶۳۳	۳۸۶۸۷	۱۰۸۳۲۲	۱۱۶۲۸۰	۲۲۴۶۰۲	..... ۱۳۹۶-۹۷
<b>۵۸۱۵۸</b>	<b>۵۹۱۴۴</b>	<b>۱۱۷۳۰۲</b>	<b>۱۲۹۵۶۴</b>	<b>۱۳۴۳۵۲</b>	<b>۲۶۳۹۱۶</b>	..... <b>۱۳۹۷-۹۸</b>
۷۵۱۶	۷۵۸۰	۱۵۰۹۶	۱۵۸۰۶	۱۶۹۲۳	۳۲۷۲۹	..... آمل
۹۷۸۹	۹۶۸۴	۱۹۴۷۳	۲۱۳۴۱	۲۱۹۵۹	۴۳۳۰۰	..... بابل
۲۵۸۸	۲۴۵۲	۵۰۴۰	۵۷۷۴	۶۰۳۸	۱۱۸۱۲	..... بابلسر
۲۹۵۳	۲۹۹۳	۵۹۴۶	۶۷۱۷	۷۰۱۹	۱۳۷۳۶	..... بهشهر
۲۸۸۹	۲۹۴۲	۵۸۳۱	۵۸۱۲	۵۹۳۰	۱۱۷۴۲	..... تنکابن
۱۳۶۸	۱۴۴۳	۲۸۱۱	۳۳۲۸	۳۴۴۴	۶۷۷۲	..... جویبار
۱۹۰۵	۲۰۲۶	۳۹۳۱	۴۳۱۱	۴۳۲۰	۸۶۳۱	..... چالوس
۱۱۹۸	۱۲۳۳	۲۴۳۱	۲۷۰۲	۲۶۲۰	۵۳۲۲	..... رامسر
۹۲۲۰	۹۴۸۰	۱۸۷۰۰	۱۹۷۴۲	۲۰۶۳۰	۴۰۳۷۲	..... ساری
۴۴۸	۵۵۲	۱۰۰۰	۱۲۷۳	۱۳۶۲	۲۶۳۵	..... سوادکوه
۲۷۸	۲۹۱	۵۶۹	۷۳۹	۷۹۱	۱۵۳۰	..... سوادکوه شمالی
۲۵۶	۲۲۳	۴۷۹	۷۱۶	۶۹۷	۱۴۱۳	..... سیمرغ
۹۰۳	۱۰۲۰	۱۹۲۳	۲۲۱۷	۲۳۸۲	۴۵۹۹	..... عباس آباد
۹۰۵	۱۰۲۳	۱۹۲۸	۲۵۸۲	۲۵۸۲	۵۱۶۴	..... فریدونکنار
۵۴۷۱	۵۶۷۵	۱۱۱۴۶	۱۱۹۵۵	۱۲۵۵۱	۲۴۵۰۶	..... قائمشهر
۴۰۷	۴۱۶	۸۲۳	۹۶۸	۱۰۰۶	۱۹۷۴	..... کلاردشت
۵۸۳	۶۱۷	۱۲۰۰	۱۴۷۵	۱۴۹۸	۲۹۷۳	..... گلوگاه
۱۷۱۶	۱۸۱۳	۳۵۲۹	۳۹۹۵	۴۰۱۸	۸۰۱۳	..... محمودآباد
۸۹۷	۸۹۱	۱۷۸۸	۲۲۹۸	۲۳۷۸	۴۶۷۶	..... میانرود
۲۱۵۶	۲۲۷۲	۴۴۲۸	۵۲۵۱	۵۴۹۵	۱۰۷۴۶	..... نکا
۲۳۴۰	۲۲۲۰	۴۵۶۰	۵۲۸۳	۵۲۲۸	۱۰۵۱۱	..... نور
۲۳۷۲	۲۲۹۸	۴۶۷۰	۵۲۷۹	۵۴۸۱	۱۰۷۶۰	..... نوشهر

مأخذ- اداره کل آموزش و پرورش استان مازندران.

۱۷-۱۸- فارغ التحصیلان دوره دوم متوسطه برحسب شاخه تحصیلی و جنس

متوسطه نظری				جمع			سال تحصیلی و شهرستان
علوم تجربی		ریاضی و فیزیک		دختر	پسر	جمع	
دختر	پسر	دختر	پسر				
۵۱۶۷	۲۳۶۷	۴۴۱۷	۵۳۹۳	۲۰۴۷۷	۱۷۳۳۰	۳۷۸۰۷	..... ۱۳۸۰-۸۱
۶۵۸۷	۳۱۴۰	۳۴۵۵	۵۳۲۸	۲۶۰۰۲	۲۳۶۷۰	۴۹۶۷۲	..... ۱۳۸۵-۸۶
۴۷۱۶	۲۱۶۰	۲۴۷۵	۳۶۱۸	۱۴۹۷۷	۱۶۰۹۷	۳۱۰۷۴	..... ۱۳۹۰-۹۱
۵۲۲۷	۲۹۴۰	۱۸۵۴	۳۰۷۰	۱۶۵۹۰	۱۷۰۳۷	۳۳۶۲۷	..... ۱۳۹۳-۹۴
۵۰۸۰	۲۶۱۸	۱۵۰۸	۲۳۸۷	۱۲۵۴۶	۸۳۴۶	۲۰۸۹۲	..... ۱۳۹۴-۹۵
۵۲۸۵	۲۹۲۷	۱۵۱۷	۲۴۱۹	۱۵۵۳۴	۱۳۶۰۴	۲۹۱۳۸	..... ۱۳۹۵-۹۶
۵۴۷۵	۳۱۷۵	۱۵۶۲	۲۶۳۷	۱۳۰۱۵	۱۰۲۱۰	۲۳۲۲۵	..... ۱۳۹۶-۹۷
۵۳۴۶	۳۰۹۵	۱۴۹۵	۲۴۶۳	۱۲۶۱۷	۹۷۵۸	۲۲۳۷۵	..... ۱۳۹۷-۹۸
۶۶۶	۳۸۹	۱۸۷	۳۲۰	۱۴۴۹	۱۱۴۹	۲۵۹۸	..... آمل
۹۲۵	۴۷۰	۳۴۰	۶۰۰	۲۳۲۱	۱۷۵۸	۴۰۷۹	..... بابل
۱۶۰	۸۰	۷۵	۷۸	۴۷۰	۳۶۲	۸۳۲	..... بابلسر
۲۸۸	۱۶۰	۶۰	۱۳۰	۶۷۴	۵۳۷	۱۲۱۱	..... بهشهر
۲۸۵	۱۷۵	۹۰	۱۲۷	۵۷۰	۴۷۴	۱۰۴۴	..... تنکابن
۱۰۷	۸۳	۱۳	۴۰	۲۵۶	۲۱۴	۴۷۰	..... جویبار
۱۵۲	۱۰۰	۴۰	۶۲	۴۲۰	۳۰۴	۷۲۴	..... چالوس
۱۶۰	۵۰	۳۵	۵۰	۳۴۴	۱۶۰	۵۰۴	..... رامسر
۱۰۷۰	۶۲۸	۲۶۵	۴۵۰	۲۲۹۶	۱۷۷۳	۴۰۶۹	..... ساری
۴۲	۳۰	۲۹	۲۵	۱۳۹	۱۰۲	۲۴۱	..... سوادکوه
۳۰	۱۵	۱۰	۱۴	۷۵	۸۱	۱۵۶	..... سوادکوه شمالی
۱۰	۱۷	۸	۱۳	۳۷	۴۳	۸۰	..... سیمرغ
۷۹	۲۲	۳۰	۳۰	۲۱۴	۹۳	۳۰۷	..... عباس آباد
۴۹	۴۰	۲۲	۳۰	۱۷۵	۱۴۰	۳۱۵	..... فریدونکنار
۷۰۰	۴۹۰	۹۰	۱۸۵	۱۴۱۵	۱۱۰۷	۲۵۲۲	..... قائمشهر
۲۲	۱۶	۸	۱۵	۹۴	۷۹	۱۷۳	..... کلاردشت
۵۰	۴۰	۱۳	۱۰	۱۱۲	۸۱	۱۹۳	..... گلوگاه
۷۹	۳۰	۲۴	۴۳	۲۲۷	۱۴۷	۳۷۴	..... محمودآباد
۳۹	۸	۱۸	۲۶	۱۹۹	۱۵۲	۳۵۱	..... میاندورود
۱۵۳	۱۰۷	۴۰	۶۰	۴۰۸	۳۵۰	۷۵۸	..... نکا
۱۳۹	۶۵	۴۶	۸۰	۳۵۰	۳۰۴	۶۵۴	..... نور
۱۴۱	۸۰	۵۲	۷۵	۳۷۲	۳۴۸	۷۲۰	..... نوشهر



۱۸-۱۷- فارغ التحصیلان دوره دوم متوسطه برحسب شاخه تحصیلی و جنس (دنباله)

کار و دانش		فنی و حرفه‌ای		متوسطه نظری		سال تحصیلی و شهرستان
				علوم انسانی		
دختر	پسر	دختر	پسر	دختر	پسر	
۲۳۰۲	۴۰۱۷	۸۶۳	۲۶۴۵	۷۷۲۸	۲۹۰۸	..... ۱۳۸۰-۸۱
۴۴۲۳	۵۶۲۰	۲۶۴۲	۵۳۷۷	۸۸۹۵	۴۲۰۵	..... ۱۳۸۵-۸۶
۲۶۴۱	۴۶۳۹	۱۸۸۶	۴۳۴۱	۳۲۵۹	۱۳۳۹	..... ۱۳۹۰-۹۱
۳۵۹۲	۴۴۹۰	۳۰۲۰	۴۹۷۴	۲۸۹۷	۱۵۶۳	..... ۱۳۹۳-۹۴
۱۴۳۹	۷۹۴	۱۴۷۷	۱۱۷۱	۳۰۴۲	۱۳۷۶	..... ۱۳۹۴-۹۵
۲۹۴۸	۴۱۶۰	۲۲۲۶	۲۴۶۳	۳۵۵۸	۱۶۳۵	..... ۱۳۹۵-۹۶
۱۵۷۳	۱۷۱۹	۳۰۸	۴۸۴	۴۰۹۷	۲۱۹۵	..... ۱۳۹۶-۹۷
<b>۱۵۲۰</b>	<b>۱۶۳۵</b>	<b>۲۷۲</b>	<b>۴۴۶</b>	<b>۳۹۸۴</b>	<b>۲۱۱۹</b>	<b>..... ۱۳۹۷-۹۸</b>
۵۲	۷۳	۴۴	۶۸	۵۰۰	۲۹۹	..... آمل
۱۹۰	۲۰۰	۳۸	۸۹	۸۲۸	۳۹۹	..... بابل
۵۹	۸۵	۱۶	۳۹	۱۶۰	۸۰	..... بایلسر
۱۲۰	۹۹	۶	۲۹	۲۰۰	۱۱۹	..... بهشهر
۵۰	۵۰	۱۵	۲۷	۱۳۰	۹۵	..... تنکابن
۴	۱۹	۰	۰	۱۳۲	۷۲	..... جویبار
۵۹	۶۸	۱۱	۲۶	۱۵۸	۴۸	..... چالوس
۴۹	۳۰	۰	۱۰	۱۰۰	۲۰	..... رامسر
۳۲۵	۳۳۸	۵۰	۵۷	۵۸۶	۳۰۰	..... ساری
۱۷	۱۰	۱	۱۵	۵۰	۲۲	..... سوادکوه
۱۵	۱۵	۰	۰	۲۰	۳۷	..... سوادکوه شمالی
۰	۱	۰	۰	۱۹	۱۲	..... سیمرغ
۲۵	۱۵	۰	۰	۸۰	۲۶	..... عباس آباد
۳۷	۵۰	۰	۰	۶۷	۲۰	..... فریدونکنار
۲۶۰	۲۵۹	۳۹	۳۹	۳۲۶	۱۳۴	..... قائمشهر
۲۳	۲۰	۱	۰	۴۰	۲۸	..... کلاردشت
۵	۴	۰	۱۰	۴۴	۱۷	..... گلوگاه
۲۸	۲۰	۱۷	۰	۷۹	۵۴	..... محمودآباد
۷۷	۸۸	۰	۰	۶۵	۳۰	..... میاندورود
۶۰	۵۰	۲۰	۲۵	۱۳۵	۱۰۸	..... نکا
۲۳	۵۱	۵	۹	۱۳۷	۹۹	..... نور
۴۲	۹۰	۹	۳	۱۲۸	۱۰۰	..... نوشهر

مأخذ- اداره کل آموزش و پرورش استان مازندران.

۱۷-۱۹- قبول شدگان دوره‌های<sup>(۱)</sup> نهضت سوادآموزی برحسب جنس

سال	جمع			سوادآموزی		انتقال		تحکیم	
	مرد و زن	مرد	زن	مرد	زن	مرد	زن	مرد	زن
..... ۱۳۸۰	...	...	...	...	...	...	...	...	...
..... ۱۳۸۵	...	...	...	...	...	...	...	...	...
..... ۱۳۹۰	...	...	...	...	...	...	...	...	...
..... ۱۳۹۳	۶۵۴۳	۷۵۲	۵۷۹۱	۶۴۸	۲۰۶۲	۸۰	۳۰۰۴	۲۴	۷۲۵
..... ۱۳۹۴	۶۳۶۱	۹۸۳	۵۳۷۸	۷۷۱	۲۰۹۰	۱۳۷	۲۸۸۳	۷۵	۴۰۵
..... ۱۳۹۵	۶۰۵۵	۷۶۶	۵۲۸۹	۶۰۳	۲۳۰۹	۱۱۷	۲۵۶۱	۴۶	۴۱۹
..... ۱۳۹۶	۴۱۳۳	۵۲۳	۳۶۱۰	۳۷۹	۱۴۵۷	۹۶	۱۷۸۰	۴۸	۳۷۳
..... ۱۳۹۷	۳۲۸۵	۲۷۴	۳۰۱۱	۲۰۶	۱۳۳۸	۴۳	۱۳۴۲	۲۵	۳۳۱

(۱) از سال ۱۳۹۰ نظام آموزشی به دوره‌های سوادآموزی، انتقال و تحکیم تغییر یافت. مأخذ- معاونت سوادآموزی اداره کل آموزش و پرورش استان مازندران.

۲۰-۱۷- آموزشگران دانشگاهی تماموقت مؤسسات آموزش عالی<sup>(۱)</sup> برحسب جنس

سال تحصیلی و شهرستان	مرد و زن	مرد	زن
..... ۱۳۸۰-۸۱	۱۴۲۴	...	...
..... ۱۳۸۵-۸۶	۲۴۵۶	...	...
..... ۱۳۹۰-۹۱	۳۵۹۰	...	...
..... ۱۳۹۳-۹۴	۳۸۷۴	۲۹۸۹	۸۸۵
..... ۱۳۹۴-۹۵	۳۷۵۹	۲۹۱۷	۸۴۲
..... ۱۳۹۵-۹۶	۴۰۱۰	۳۰۶۹	۹۴۱
..... ۱۳۹۶-۹۷	۴۲۶۲	۳۱۶۱	۱۱۰۱
..... <b>۱۳۹۷-۹۸</b>	<b>۴۳۴۱</b>	<b>۳۱۵۶</b>	<b>۱۰۸۵</b>
..... آمل	۳۱۳	۲۴۹	۶۴
..... بابل	۸۰۰	۵۷۰	۲۳۰
..... بابلسر	۳۹۴	۳۱۸	۷۶
..... بهشهر	۱۰۳	۸۴	۱۹
..... تنکابن	۲۳۸	۱۶۵	۷۳
..... جویبار	۵۳	۴۱	۱۲
..... چالوس	۳۰۰	۲۱۱	۸۹
..... رامسر	۹۱	۵۶	۳۵
..... ساری	۱۱۲۹	۷۹۹	۳۳۰
..... سوادکوه	۷۲	۵۱	۲۱
..... سوادکوه شمالی	۰	۰	۰
..... سیمرغ	۰	۰	۰
..... عباس آباد	۰	۰	۰
..... فریدونکنار	۸	۷	۱
..... قائمشهر	۳۴۵	۲۸۰	۶۵
..... کلاردشت	۰	۰	۰
..... گلوگاه	۷	۵	۲
..... محمودآباد	۵۵	۴۲	۱۳
..... میانرود	۰	۰	۰
..... نکا	۴۵	۳۱	۱۴
..... نور	۱۹۴	۱۷۰	۲۴
..... نوشهر	۹۴	۷۷	۱۷

(۱) آمار دانشگاه آزاد را نیز شامل می‌شود.

مأخذ- وزارت علوم، تحقیقات و فناوری. مؤسسه پژوهش و برنامه‌ریزی آموزش عالی.

۲۱-۱۷- آموزشگاه‌های تمام‌وقت مؤسسات آموزش عالی<sup>(۱)</sup> برحسب مرتبه علمی

آموزشگران دانشگاهی غیر هیأت علمی <sup>(۲)</sup>	هیأت علمی					جمع	سال تحصیلی و شهرستان
	مربی آموزشیار	مربی	استادیار	دانشیار	استاد		
۳۶۰۵	۲۲	۷۹۴	۵۴۱	۶۰	۷	۱۴۲۴	..... ۱۳۸۰-۸۱
۴۱۰۹	۱۳۲	۱۳۶۰	۷۶۴	۱۲۰	۸۰	۲۴۵۶	..... ۱۳۸۵-۸۶
۵۹۸۵	۴۶	۱۹۴۴	۱۲۸۶	۲۳۹	۷۵	۳۵۹۰	..... ۱۳۹۰-۹۱
۲۰۱	۲۷	۱۵۹۶	۱۵۵۰	۳۶۵	۱۳۵	۳۸۷۴	..... ۱۳۹۳-۹۴
۸۴	۶	۱۴۷۳	۱۶۳۳	۴۰۴	۱۵۹	۳۷۵۹	..... ۱۳۹۴-۹۵
۱۱۱	۱۳	۱۴۳۸	۱۷۶۰	۴۹۷	۱۹۱	۴۰۱۰	..... ۱۳۹۵-۹۶
۶۹	۷	۱۴۶۱	۲۰۱۳	۵۰۴	۲۰۸	۴۲۶۲	..... ۱۳۹۶-۹۷
۴۹	۷	۱۳۸۶	۲۰۱۴	۵۶۵	۲۲۰	۴۲۶۱	..... ۱۳۹۷-۹۸
۰	۲	۱۴۴	۱۴۸	۱۲	۷	۳۱۳	..... آمل
۷	۰	۱۶۹	۴۲۴	۱۴۲	۵۸	۸۰۰	..... بابل
۰	۰	۲۳	۲۱۵	۱۰۲	۵۴	۳۹۴	..... بابلسر
۰	۰	۲۷	۷۱	۴	۱	۱۰۳	..... بهشهر
۰	۱	۱۳۶	۸۴	۱۴	۳	۲۳۸	..... تنکابن
۰	۰	۲۵	۱۹	۹	۰	۵۳	..... جویبار
۰	۱	۱۴۶	۱۳۸	۹	۶	۳۰۰	..... چالوس
۰	۰	۵۳	۳۵	۳	۰	۹۱	..... رامسر
۲۸	۱	۲۹۰	۵۴۹	۱۹۹	۶۲	۱۱۲۹	..... ساری
۰	۰	۴۴	۱۹	۸	۱	۷۲	..... سوادکوه
۰	۰	۰	۰	۰	۰	۰	..... سوادکوه شمالی
۰	۰	۰	۰	۰	۰	۰	..... سیمرغ
۰	۰	۰	۰	۰	۰	۰	..... عباس‌آباد
۰	۰	۵	۳	۰	۰	۸	..... فریدونکنار
۲	۱	۱۴۸	۱۴۴	۳۸	۱۲	۳۴۵	..... قائمشهر
۰	۰	۰	۰	۰	۰	۰	..... کلاردشت
۰	۰	۷	۰	۰	۰	۷	..... گلوگاه
۲	۰	۲۹	۲۳	۱	۰	۵۵	..... محمودآباد
۰	۰	۰	۰	۰	۰	۰	..... میانرود
۰	۰	۲۶	۱۴	۲	۳	۴۵	..... نکا
۰	۱	۸۴	۷۸	۱۸	۱۳	۱۹۴	..... نور
۱۰	۰	۳۰	۵۰	۴	۰	۹۴	..... نوشهر

(۱) آمار دانشگاه آزاد را نیز شامل می‌شود.

(۲) آموزشگران دانشگاهی غیرهیأت علمی در سال‌های ۱۳۸۰ الی ۱۳۹۲-۹۳ شامل کارکنان آموزشی حق‌التدریس می‌باشد اما از سال ۱۳۹۳-۹۴ آمار آموزشگران حق‌التدریس لحاظ نشده است.  
مأخذ- وزارت علوم، تحقیقات و فناوری. مؤسسه پژوهش و برنامه‌ریزی آموزش عالی.

۲۲-۱۷- ثبت نام شدگان جدید دوره‌های مختلف تحصیلی مؤسسات آموزش عالی<sup>(۱)</sup>

برحسب گروه عمده رشته تحصیلی و جنس

کارشناسی (لیسانس)			کاردانی (فوق دیپلم)			جمع کل			سال تحصیلی و گروه عمده رشته تحصیلی
زن	مرد	جمع	زن	مرد	جمع	زن	مرد	جمع	
۷۷۸۹	۵۴۹۰	۱۳۲۷۹	۴۶۶۹	۵۷۳۷	۱۰۴۰۶	۱۲۷۳۶	۱۱۶۸۳	۲۴۴۱۹	..... ۱۳۸۰-۸۱ <sup>(۲)</sup>
۱۵۰۰۳	۱۱۸۹۱	۲۶۸۹۴	۷۵۵۱	۱۰۴۰۱	۱۷۹۵۲	۲۳۲۱۲	۲۳۲۳۰	۴۶۴۴۲	..... ۱۳۸۵-۸۶ <sup>(۲)</sup>
۲۳۳۷۷	۲۳۰۷۲	۴۶۴۴۹	۸۱۰۲	۱۵۸۹۱	۲۳۹۹۳	۳۶۶۹۰	۴۴۰۶۲	۸۰۷۵۲	..... ۱۳۹۰-۹۱
۱۳۳۰۳	۱۳۲۹۲	۲۶۵۹۵	۴۹۵۹	۹۹۶۷	۱۴۹۲۶	۲۵۶۱۵	۳۱۰۷۵	۵۶۶۹۰	..... ۱۳۹۳-۹۴
۱۲۸۲۳	۱۴۳۸۱	۲۷۲۰۴	۵۰۰۸	۱۳۰۹۹	۱۸۱۰۷	۲۵۹۳۳	۳۶۸۷۹	۶۲۸۱۲	..... ۱۳۹۴-۹۵
۱۲۰۲۷	۱۳۴۷۷	۲۵۵۰۴	۴۱۳۴	۱۰۰۴۳	۱۴۱۷۷	۲۵۰۲۴	۳۳۰۷۷	۵۸۱۰۱	..... ۱۳۹۵-۹۶
۱۲۷۷۸	۱۵۷۷۵	۲۸۵۵۳	۴۴۴۳	۱۰۷۵۷	۱۵۲۰۰	۲۳۴۷۶	۳۴۰۵۵	۵۷۵۳۱	..... ۱۳۹۶-۹۷
<b>۱۲۴۳۶</b>	<b>۱۳۲۷۲</b>	<b>۲۴۷۰۸</b>	<b>۱۴۲۷</b>	<b>۳۴۳۰</b>	<b>۴۸۵۷</b>	<b>۱۹۰۹۷</b>	<b>۲۱۷۴۵</b>	<b>۴۰۸۴۲</b>	..... <b>۱۳۹۷-۹۸</b>
۸۲۳	۴۳۳	۱۲۵۶	.	۱۸	۱۸	۱۳۲۰	۸۹۷	۲۲۱۷	..... پزشکی
۷۱۲۴	۵۷۴۰	۱۲۸۶۴	۷۰۷	۱۶۳۳	۲۳۴۰	۱۰۷۷۴	۱۰۳۵۸	۲۱۱۳۲	..... علوم انسانی
۱۱۲۵	۴۸۷	۱۶۱۲	.	۲	۲	۱۵۳۸	۷۴۷	۲۲۸۵	..... علوم پایه
۱۸۹۹	۴۵۶۹	۶۴۶۸	۱۷۳	۱۳۲۷	۱۵۰۰	۲۵۹۵	۷۵۱۴	۱۰۱۰۹	..... فنی و مهندسی ..
۳۶۵	۴۳۴	۷۹۹	۷۵	۱۶۴	۲۳۹	۸۶۶	۱۰۴۰	۱۹۰۶	..... کشاورزی و دامپزشکی
۱۱۰۰	۶۰۹	۱۷۰۹	۴۷۲	۲۸۶	۷۵۸	۲۰۰۴	۱۱۸۹	۳۱۹۳	..... هنر

دکترای تخصصی			دکترای حرفه‌ای			کارشناسی ارشد (فوق لیسانس)			سال تحصیلی و گروه عمده رشته تحصیلی
زن	مرد	جمع	زن	مرد	جمع	زن	مرد	جمع	
۲۸	۱۹	۴۷	۱۲۰	۸۷	۲۰۷	۱۳۰	۳۵۰	۴۸۰	..... ۱۳۸۰-۸۱ <sup>(۲)</sup>
۲۷	۷۱	۹۸	۱۴۷	۱۴۸	۲۹۵	۴۸۴	۷۱۹	۱۲۰۳	..... ۱۳۸۵-۸۶ <sup>(۲)</sup>
۱۲۷	۱۲۹	۲۵۶	۳۴۸	۱۸۶	۵۳۴	۴۷۳۶	۴۷۸۴	۹۵۲۰	..... ۱۳۹۰-۹۱
۴۵۸	۵۵۶	۱۰۱۴	۳۴۹	۲۶۰	۶۰۹	۶۵۴۶	۷۰۰۰	۱۳۵۴۶	..... ۱۳۹۳-۹۴
۵۱۱	۶۴۴	۱۱۵۵	۴۲۱	۳۴۸	۷۶۹	۷۱۷۰	۸۴۰۷	۱۵۵۷۷	..... ۱۳۹۴-۹۵
۹۱۶	۱۲۹۵	۲۲۱۱	۴۰۰	۴۰۷	۸۰۷	۷۵۴۷	۷۸۵۵	۱۵۴۰۲	..... ۱۳۹۵-۹۶
۴۸۱	۶۳۱	۱۱۱۲	۳۶۱	۳۵۰	۷۱۱	۵۴۱۳	۶۵۴۲	۱۱۹۵۵	..... ۱۳۹۶-۹۷
<b>۵۱۳</b>	<b>۷۰۷</b>	<b>۱۲۲۰</b>	<b>۴۰۸</b>	<b>۴۱۵</b>	<b>۸۲۳</b>	<b>۴۳۱۳</b>	<b>۴۹۳۱</b>	<b>۹۲۳۴</b>	..... <b>۱۳۹۷-۹۸</b>
۱۲۷	۷۱	۱۹۸	۲۷۷	۲۸۲	۵۵۹	۹۳	۹۳	۱۸۶	..... پزشکی
۱۹۱	۳۴۰	۵۳۱	.	.	.	۲۷۵۲	۲۶۴۵	۵۳۹۷	..... علوم انسانی
۷۱	۵۴	۱۲۵	.	.	.	۳۴۲	۲۰۴	۵۴۶	..... علوم پایه
۵۲	۱۵۰	۲۰۲	.	.	.	۴۷۱	۱۴۶۸	۱۹۳۹	..... فنی و مهندسی ..
۶۳	۷۹	۱۴۲	۱۳۱	۱۳۳	۲۶۴	۲۳۲	۲۳۰	۴۶۲	..... کشاورزی و دامپزشکی
۹	۱۳	۲۲	.	.	.	۴۲۳	۲۸۱	۷۰۴	..... هنر

(۱) آمار دانشگاه آزاد اسلامی را به استثنای سال تحصیلی ۸۶-۱۳۸۵ شامل می‌شود.

(۲) آمار دانشگاه جامع علمی کاربردی را شامل نمی‌شود.

مأخذ- وزارت علوم، تحقیقات و فناوری. مؤسسه پژوهش و برنامه‌ریزی آموزش عالی.

۲۳-۱۷- ثبت نام شدگان جدید دوره‌های مختلف تحصیلی مؤسسات آموزش عالی به

تفکیک نوع وابستگی به دستگاه اجرایی بر حسب جنس

کاردانی (فوق دیپلم)			جمع			سال تحصیلی و دانشگاه/ مؤسسه آموزش عالی
زن	مرد	مرد و زن	زن	مرد	مرد و زن	
۴۶۶۹	۵۷۳۷	۱۰۴۰۶	۱۲۷۳۶	۱۱۶۸۳	۲۴۴۱۹	..... ۱۳۸۰-۸۱
۷۵۵۱	۱۰۴۰۱	۱۷۹۵۲	۲۳۲۱۲	۲۳۲۳۰	۴۶۴۴۲	..... ۱۳۸۵-۸۶
۸۱۰۲	۱۵۸۹۱	۲۳۹۹۳	۳۶۶۹۰	۴۴۰۶۲	۸۰۷۵۲	..... ۱۳۹۰-۹۱
۴۹۵۹	۹۹۶۷	۱۴۹۲۶	۲۵۶۱۵	۳۱۰۷۵	۵۶۶۹۰	..... ۱۳۹۳-۹۴
۵۰۰۸	۱۳۰۹۹	۱۸۱۰۷	۲۵۹۳۳	۳۶۸۷۹	۶۲۸۱۲	..... ۱۳۹۴-۹۵
۴۱۳۴	۱۰۰۴۳	۱۴۱۷۷	۲۵۰۲۴	۳۳۰۷۷	۵۸۱۰۱	..... ۱۳۹۵-۹۶
۴۴۴۳	۱۰۷۵۷	۱۵۲۰۰	۲۳۴۷۶	۳۴۰۵۵	۵۷۵۳۱	..... ۱۳۹۶-۹۷
۱۴۲۷	۳۴۳۰	۴۸۵۷	۱۹۰۹۷	۲۱۷۴۵	۴۰۸۴۲	..... ۱۳۹۷-۹۸
						دانشگاه‌ها و مؤسسات آموزش عالی
۳۳	۲۳	۵۶	۳۸۸۱	۳۵۷۷	۷۴۵۸	..... وزارت علوم، تحقیقات و فناوری
۰	۱	۱	۲۴۷۱	۱۴۷۳	۳۹۴۴	..... دانشگاه پیام نور
۴۲۱	۱۳۹۰	۱۸۱۱	۸۶۴	۲۷۴۷	۳۶۱۱	..... دانشگاه جامع علمی و کاربردی
۴۳۱	۲۸۸	۷۱۹	۸۹۳	۱۰۹۲	۱۹۸۵	..... دانشگاه فنی و حرفه‌ای
۰	۰	۰	۵۰۴	۳۶۵	۸۶۹	..... دانشگاه فرهنگیان
						دانشگاه‌ها و مؤسسه آموزش عالی وزارت
۰	۱۸	۱۸	۱۱۱۵	۸۴۷	۱۹۶۲	..... بهداشت، درمان و آموزش پزشکی
						دانشگاه‌ها و مؤسسه آموزش عالی سایر
۰	۰	۰	۵۱	۱۵۵	۲۰۶	..... دستگاه‌های اجرایی
۴۱۱	۱۱۶۴	۱۵۷۵	۴۵۳۱	۵۳۳۴	۹۸۶۵	..... دانشگاه آزاد اسلامی
						مؤسسات آموزش عالی غیردولتی -
۱۳۱	۵۴۶	۶۷۷	۴۷۸۷	۶۱۵۵	۱۰۹۴۲	..... غیرانتفاعی

۲۳-۱۷- ثبت نام شدگان جدید دوره‌های مختلف تحصیلی مؤسسات آموزش عالی به

تفکیک نوع وابستگی به دستگاه اجرایی بر حسب جنس (دنباله)

کارشناسی ارشد(فوق لیسانس)			کارشناسی(لیسانس)			سال تحصیلی و دانشگاه/ مؤسسه آموزش عالی
زن	مرد	مرد و زن	زن	مرد	مرد و زن	
۱۳۰	۳۵۰	۴۸۰	۷۷۸۹	۵۴۹۰	۱۳۲۷۹	..... ۱۳۸۰-۸۱
۴۸۴	۷۱۹	۱۲۰۳	۱۵۰۰۳	۱۱۸۹۱	۲۶۸۹۴	..... ۱۳۸۵-۸۶
۴۷۳۶	۴۷۸۴	۹۵۲۰	۲۳۳۷۷	۲۳۰۷۲	۴۶۴۴۹	..... ۱۳۹۰-۹۱
۶۵۴۶	۷۰۰۰	۱۳۵۴۶	۱۳۳۰۳	۱۳۲۹۲	۲۶۵۹۵	..... ۱۳۹۳-۹۴
۷۱۷۰	۸۴۰۷	۱۵۵۷۷	۱۲۸۲۳	۱۴۳۸۱	۲۷۲۰۴	..... ۱۳۹۴-۹۵
۷۵۴۷	۷۸۵۵	۱۵۴۰۲	۱۲۰۲۷	۱۳۴۷۷	۲۵۵۰۴	..... ۱۳۹۵-۹۶
۵۴۱۳	۶۵۴۲	۱۱۹۵۵	۱۲۷۷۸	۱۵۷۷۵	۲۸۵۵۳	..... ۱۳۹۶-۹۷
۴۳۱۳	۴۹۲۱	۹۲۳۴	۱۲۴۳۶	۱۳۲۷۲	۲۴۷۰۸	..... ۱۳۹۷-۹۸
						دانشگاه‌ها و مؤسسات آموزش عالی
۱۱۱۴	۱۱۷۱	۲۲۸۵	۲۵۷۲	۲۱۵۶	۴۷۲۸	..... وزارت علوم، تحقیقات و فناوری
۱۲۸	۱۱۶	۲۴۴	۲۳۴۳	۱۳۵۶	۳۶۹۹	..... دانشگاه پیام نور
.	.	.	۴۴۳	۱۳۵۷	۱۸۰۰	..... دانشگاه جامع علمی و کاربردی
.	.	.	۴۶۲	۸۰۴	۱۲۶۶	..... دانشگاه فنی و حرفه‌ای
۶	۳	۹	۴۹۸	۳۶۲	۸۶۰	..... دانشگاه فرهنگیان
						دانشگاه‌ها و مؤسسات آموزش عالی وزارت
۱۰۴	۹۶	۲۰۰	۶۲۷	۳۹۲	۱۰۱۹	..... بهداشت، درمان و آموزش پزشکی
						دانشگاه‌ها و مؤسسات آموزش عالی سایر
۲۵	۱۳	۳۸	۲۶	۱۴۲	۱۶۸	..... دستگاه‌های اجرایی
۱۴۸۲	۱۴۳۶	۲۹۱۸	۲۲۶۴	۲۱۹۶	۴۴۶۰	..... دانشگاه آزاد اسلامی
						مؤسسات آموزش عالی غیردولتی -
۱۴۵۴	۲۰۸۶	۳۵۴۰	۳۲۰۱	۳۵۰۷	۶۷۰۸	..... غیرانتفاعی

۱۷-۲۳- ثبت نام شدگان جدید دوره‌های مختلف تحصیلی مؤسسات آموزش عالی به

تفکیک نوع وابستگی به دستگاه اجرایی برحسب جنس (دنباله)

دکترای تخصصی			دکترای حرفه‌ای			سال تحصیلی و دانشگاه / مؤسسه آموزش عالی
زن	مرد	مرد و زن	زن	مرد	مرد و زن	
۲۸	۱۹	۴۷	۱۲۰	۸۷	۲۰۷	..... ۱۳۸۰-۸۱
۲۷	۷۱	۹۸	۱۴۷	۱۴۸	۲۹۵	..... ۱۳۸۵-۸۶
۱۲۷	۱۲۹	۲۵۶	۳۴۸	۱۸۶	۵۳۴	..... ۱۳۹۰-۹۱
۴۵۸	۵۵۶	۱۰۱۴	۳۴۹	۲۶۰	۶۰۹	..... ۱۳۹۳-۹۴
۵۱۱	۶۴۴	۱۱۵۵	۴۲۱	۳۴۸	۷۶۹	..... ۱۳۹۴-۹۵
۹۱۶	۱۲۹۵	۲۲۱۱	۴۰۰	۴۰۷	۸۰۷	..... ۱۳۹۵-۹۶
۴۸۱	۶۳۱	۱۱۱۲	۳۶۱	۳۵۰	۷۱۱	..... ۱۳۹۶-۹۷
<b>۵۱۳</b>	<b>۷۰۷</b>	<b>۱۲۲۰</b>	<b>۴۰۸</b>	<b>۴۱۵</b>	<b>۸۲۳</b>	..... <b>۱۳۹۷-۹۸</b>
						دانشگاه‌ها و مؤسسات آموزش عالی
۱۶۲	۲۲۷	۳۸۹	.	.	.	..... وزارت علوم، تحقیقات و فناوری
.	.	.	.	.	.	..... دانشگاه پیام نور
.	.	.	.	.	.	..... دانشگاه جامع علمی و کاربردی
.	.	.	.	.	.	..... دانشگاه فنی و حرفه‌ای
.	.	.	.	.	.	..... دانشگاه فرهنگیان
						دانشگاه‌ها و مؤسسات آموزش عالی وزارت
۱۲۷	۷۳	۲۰۰	۲۵۷	۲۶۸	۵۲۵	..... بهداشت، درمان و آموزش پزشکی
						دانشگاه‌ها و مؤسسات آموزش عالی سایر
.	.	.	.	.	.	..... دستگاه‌های اجرایی
۲۲۳	۳۹۱	۶۱۴	۱۵۱	۱۴۷	۲۹۸	..... دانشگاه آزاد اسلامی
						مؤسسات آموزش عالی غیردولتی -
۱	۱۶	۱۷	.	.	.	..... غیرانتفاعی

مأخذ- وزارت علوم، تحقیقات و فناوری. مؤسسه پژوهش و برنامه‌ریزی آموزش عالی.



۲۴-۱۷- ثبت نام شدگان جدید دوره‌های مختلف تحصیلی مؤسسات آموزش عالی برحسب

جنس و شهرستان

کارشناسی (لیسانس)			کاردانی (فوق دیپلم)			جمع کل			سال تحصیلی و شهرستان
زن	مرد	جمع	زن	مرد	جمع	زن	مرد	جمع	
۷۷۸۹	۵۴۹۰	۱۳۲۷۹	۴۶۶۹	۵۷۳۷	۱۰۴۰۶	۱۲۷۳۶	۱۱۶۸۳	۲۴۴۱۹	..... ۱۳۸۰-۸۱
۱۵۰۰۳	۱۱۸۹۱	۲۶۸۹۴	۷۵۵۱	۱۰۴۰۱	۱۷۹۵۲	۲۳۲۱۲	۲۳۲۳۰	۴۶۴۴۲	..... ۱۳۸۵-۸۶
۲۳۳۷۷	۲۳۰۷۲	۴۶۴۴۹	۸۱۰۲	۱۵۸۹۱	۲۳۹۹۳	۳۶۶۹۰	۴۴۰۶۲	۸۰۷۵۲	..... ۱۳۹۰-۹۱
۱۳۳۰۳	۱۳۲۹۲	۲۶۵۹۵	۴۹۵۹	۹۹۶۷	۱۴۹۲۶	۲۵۶۱۵	۳۱۰۷۵	۵۶۶۹۰	..... ۱۳۹۳-۹۴
۱۲۸۲۳	۱۴۳۸۱	۲۷۲۰۴	۵۰۰۸	۱۳۰۹۹	۱۸۱۰۷	۲۵۹۳۳	۳۶۸۷۹	۶۲۸۱۲	..... ۱۳۹۴-۹۵
۱۲۰۲۷	۱۳۴۷۷	۲۵۵۰۴	۴۱۳۴	۱۰۰۴۳	۱۴۱۷۷	۲۵۰۲۴	۳۳۰۷۷	۵۸۱۰۱	..... ۱۳۹۵-۹۶
۱۲۷۷۸	۱۵۷۷۵	۲۸۵۵۳	۴۴۴۳	۱۰۷۵۷	۱۵۲۰۰	۲۳۴۷۶	۳۴۰۵۵	۵۷۵۳۱	..... ۱۳۹۶-۹۷
<b>۱۲۴۳۶</b>	<b>۱۲۳۷۲</b>	<b>۲۴۸۰۸</b>	<b>۱۴۲۷</b>	<b>۳۴۳۰</b>	<b>۴۸۵۷</b>	<b>۱۹۰۹۷</b>	<b>۲۱۷۴۵</b>	<b>۴۰۸۴۲</b>	..... <b>۱۳۹۷-۹۸</b>
۱۸۰۵	۱۶۱۱	۳۴۱۶	۲۵۰	۳۸۵	۶۳۵	۲۵۴۸	۲۷۰۱	۵۲۴۹	..... آمل
۲۲۸۷	۲۱۵۹	۴۴۴۶	۳۷۶	۵۱۲	۸۸۸	۳۵۸۴	۳۹۹۰	۷۵۷۴	..... بابل
۱۵۳۷	۸۴۰	۲۳۷۷	۵	۴۱	۴۶	۲۳۶۹	۱۶۲۱	۳۹۹۰	..... بابلسر
۶۱۷	۸۱۱	۱۴۲۸	۴۵	۷۰	۱۱۵	۷۳۷	۱۰۰۲	۱۷۳۹	..... بهشهر
۶۰۹	۸۶۳	۱۴۷۲	۶۶	۵۰۰	۵۶۶	۱۰۶۱	۱۶۶۰	۲۷۲۱	..... تنکابن
۶۶	۱۷۵	۲۴۱	۸	۶۲	۷۰	۷۷	۲۷۱	۳۴۸	..... جویبار
۴۰۲	۴۷۲	۸۷۴	۸۲	۱۴۷	۲۲۹	۸۰۸	۱۰۲۳	۱۸۳۱	..... چالوس
۴۸۳	۳۸۳	۸۶۶	۱۱	۴۲	۵۳	۶۳۱	۵۶۹	۱۲۰۰	..... رامسر
۲۲۵۵	۱۹۰۱	۴۱۵۶	۲۳۰	۵۲۴	۷۵۴	۳۶۱۰	۳۳۹۷	۷۰۰۷	..... ساری
۲۵	۷۴	۹۹	۱۴	۲۷	۴۱	۴۲	۱۱۸	۱۶۰	..... سوادکوه
.	.	.	.	.	.	.	.	.	..... سوادکوه شمالی..
.	۱	۱	.	.	.	.	۱	۱	..... سیمرغ
۱۲	۱۴۲	۱۵۴	۱۵	۱۰۳	۱۱۸	۲۷	۲۴۵	۲۷۲	..... عباس آباد
۲۶	۱۹	۴۵	.	.	.	۴۷	۵۵	۱۰۲	..... فریدونکنار
۱۰۵۷	۹۲۳	۱۹۸۰	۸۴	۲۴۸	۳۳۲	۱۵۰۴	۱۷۱۷	۳۲۲۱	..... قائمشهر
۱۸	۳۱	۴۹	۱۹	۷۰	۸۹	۳۷	۱۰۱	۱۳۸	..... کلاردشت
۵	۲۰	۲۵	۱	۲۹	۳۰	۷	۶۸	۷۵	..... گلوگاه
۱۷۹	۴۳۹	۶۱۸	۲۷	۱۰۲	۱۲۹	۳۱۳	۶۸۷	۱۰۰۰	..... محمودآباد
.	.	.	.	.	.	.	.	.	..... میاندورود
۲۰۸	۱۹۱	۳۹۹	۱۲	۸۲	۹۴	۲۵۳	۲۹۷	۵۵۰	..... نکا
۳۰۲	۴۶۸	۷۷۰	۲۸	۲۰۸	۲۳۶	۶۱۹	۱۰۶۲	۱۶۸۱	..... نور
۵۴۳	۷۴۹	۱۲۹۲	۱۵۴	۲۷۸	۴۳۲	۸۲۳	۱۱۶۰	۱۹۸۳	..... نوشهر

۱۷-۲۴- ثبت نام شدگان جدید دوره‌های مختلف تحصیلی مؤسسات آموزش عالی برحسب

جنس و شهرستان (دنباله)

دکترای تخصصی			دکترای حرفه‌ای			کارشناسی ارشد(فوق لیسانس)			سال تحصیلی و شهرستان
زن	مرد	جمع	زن	مرد	جمع	زن	مرد	جمع	
۲۸	۱۹	۴۷	۱۲۰	۸۷	۲۰۷	۱۳۰	۳۵۰	۴۸۰	..... ۱۳۸۰-۸۱
۲۷	۷۱	۹۸	۱۴۷	۱۴۸	۲۹۵	۴۸۴	۷۱۹	۱۲۰۳	..... ۱۳۸۵-۸۶
۱۲۷	۱۲۹	۲۵۶	۳۴۸	۱۸۶	۵۳۴	۴۷۳۶	۴۷۸۴	۹۵۲۰	..... ۱۳۹۰-۹۱
۴۵۸	۵۵۶	۱۰۱۴	۳۴۹	۲۶۰	۶۰۹	۶۵۴۶	۷۰۰۰	۱۳۵۴۶	..... ۱۳۹۳-۹۴
۵۱۱	۶۴۴	۱۱۵۵	۴۲۱	۳۴۸	۷۶۹	۷۱۷۰	۸۴۰۷	۱۵۵۷۷	..... ۱۳۹۴-۹۵
۹۱۶	۱۲۹۵	۲۲۱۱	۴۰۰	۴۰۷	۸۰۷	۷۵۴۷	۷۸۵۵	۱۵۴۰۲	..... ۱۳۹۵-۹۶
۴۸۱	۶۳۱	۱۱۱۲	۳۶۱	۳۵۰	۷۱۱	۵۴۱۳	۶۵۴۲	۱۱۹۵۵	..... ۱۳۹۶-۹۷
<b>۵۱۳</b>	<b>۷۰۷</b>	<b>۱۲۲۰</b>	<b>۴۰۸</b>	<b>۴۱۵</b>	<b>۸۲۳</b>	<b>۴۳۱۳</b>	<b>۴۹۲۱</b>	<b>۹۲۳۴</b>	..... <b>۱۳۹۷-۹۸</b>
۴۲	۸۴	۱۲۶	۲	۱	۳	۴۴۹	۶۲۰	۱۰۶۹	..... آمل
۱۰۳	۱۳۷	۲۴۰	۲۲۳	۲۵۳	۴۷۶	۵۹۵	۹۲۹	۱۵۲۴	..... بابل
۸۶	۱۱۱	۱۹۷	.	.	.	۷۴۱	۶۲۹	۱۳۷۰	..... بابلسر
.	.	.	.	.	.	۷۵	۱۲۱	۱۹۶	..... بهشهر
۳۸	۲۶	۶۴	.	.	.	۳۴۸	۲۷۱	۶۱۹	..... تنکابن
.	.	.	.	.	.	۳	۳۴	۳۷	..... جویبار
۱۶	۴۲	۵۸	.	.	.	۳۰۸	۳۶۲	۶۷۰	..... چالوس
.	.	.	۶۴	۴۱	۱۰۵	۷۳	۱۰۳	۱۷۶	..... رامسر
۱۷۹	۲۲۱	۴۰۰	۱۱۹	۱۲۰	۲۳۹	۸۲۷	۶۳۱	۱۴۵۸	..... ساری
.	.	.	.	.	.	۳	۱۷	۲۰	..... سوادکوه
.	.	.	.	.	.	.	.	.	..... سوادکوه شمالی
.	.	.	.	.	.	.	.	.	..... سیمرغ
.	.	.	.	.	.	.	.	.	..... عباس آباد
.	.	.	.	.	.	۲۱	۳۶	۵۷	..... فریدونکنار
۲۹	۴۵	۷۴	.	.	.	۳۳۴	۵۰۱	۸۳۵	..... قائمشهر
.	.	.	.	.	.	.	.	.	..... کلاردشت
.	.	.	.	.	.	۱	۱۹	۲۰	..... گلوگاه
.	.	.	.	.	.	۱۰۷	۱۴۶	۲۵۳	..... محمودآباد
.	.	.	.	.	.	.	.	.	..... میانرود
.	.	.	.	.	.	۳۳	۲۴	۵۷	..... نکا
۲۰	۴۱	۶۱	.	.	.	۲۶۹	۳۴۵	۶۱۴	..... نور
.	.	.	.	.	.	۱۲۶	۱۳۳	۲۵۹	..... نوشهر

مأخذ- وزارت علوم، تحقیقات و فناوری. مؤسسه پژوهش و برنامه‌ریزی آموزش عالی.

۲۵-۱۷- دانشجویان دوره‌های مختلف تحصیلی مؤسسات آموزش عالی<sup>(۱)</sup> برحسب گروه

عمده رشته تحصیلی و جنس

کارشناسی (لیسانس)			کاردانی (فوق دیپلم)			جمع کل			سال تحصیلی و گروه عمده رشته تحصیلی
زن	مرد	جمع	زن	مرد	جمع	زن	مرد	جمع	
۲۹۴۸۷	۲۲۵۵۵	۵۲۰۴۲	۸۵۰۱	۱۲۶۹۹	۲۱۲۰۰	۳۹۲۴۳	۳۷۱۴۹	۷۶۳۹۲	..... ۱۳۸۰-۸۱ <sup>(۲)</sup>
۵۰۵۳۵	۳۸۶۴۷	۸۹۱۸۲	۱۷۰۲۳	۲۸۱۳۲	۴۵۱۵۵	۶۹۷۳۱	۶۹۵۴۹	۱۳۹۲۸۰	..... ۱۳۸۵-۸۶ <sup>(۲)</sup>
۸۴۵۲۸	۸۰۰۶۹	۱۶۴۵۹۷	۲۰۸۱۷	۴۱۴۷۸	۶۲۲۹۵	۱۱۷۳۳	۱۳۳۵۳۵	۲۵۰۸۶۹	..... ۱۳۹۰-۹۱
۷۳۸۸۰	۷۱۳۰۳	۱۴۵۱۸۳	۱۶۹۱۹	۳۷۶۷۸	۵۴۵۹۷	۱۱۲۶۴	۱۳۲۶۷۳	۲۴۵۳۱۳	..... ۱۳۹۳-۹۴
۶۴۱۹۳	۶۲۷۹۴	۱۲۶۹۸۷	۱۳۳۱۸	۳۱۹۱۸	۴۵۲۳۶	۱۰۱۰۹	۱۲۰۹۳۴	۲۲۲۰۳۳	..... ۱۳۹۴-۹۵
۵۷۰۶۵	۵۷۸۳۸	۱۱۴۹۰۳	۱۲۳۰۵	۲۹۴۷۴	۴۱۷۷۹	۹۵۹۳۱	۱۱۶۲۳۳	۲۱۲۱۶۴	..... ۱۳۹۵-۹۶
۵۱۵۳۵	۵۲۸۷۰	۱۰۴۴۰۵	۱۱۴۳۹	۲۷۲۹۱	۳۸۷۳۰	۸۶۶۲۹	۱۰۶۴۰۴	۱۹۳۰۳۳	..... ۱۳۹۶-۹۷
<b>۴۹۳۰</b>	<b>۴۹۴۰۵</b>	<b>۹۸۷۰۸</b>	<b>۸۲۸۱</b>	<b>۱۸۹۹۶</b>	<b>۲۷۲۷۷</b>	<b>۷۸۴۰۹</b>	<b>۹۳۱۸۷</b>	<b>۱۷۰۵۹۶</b>	<b>..... ۱۳۹۷-۹۸</b>
۴۵۴۵	۲۲۱۷	۶۷۶۲	۲۲	۶۳	۸۵	۸۶۳۶	۵۲۴۹	۱۳۸۸۵	..... پزشکی
۲۷۵۳۸	۲۱۷۰۶	۴۹۲۴۴	۳۷۶۰	۷۰۹۱	۱۰۸۵۱	۴۰۷۳۸	۳۸۹۲۱	۷۹۶۵۹	..... علوم انسانی
۴۲۱۳	۱۶۷۲	۵۸۸۵	۸	۷	۱۵	۵۷۲۴	۲۵۲۳	۸۲۴۷	..... علوم پایه
۶۹۷۵	۱۹۴۰۹	۲۶۳۸۴	۱۴۰۰	۹۲۷۸	۱۰۶۷۸	۱۰۵۵۵	۳۵۳۳۷	۴۵۸۹۲	..... فنی و مهندسی .. کشاورزی و
۱۸۱۴	۱۶۴۳	۳۴۵۷	۲۳۴	۶۹۷	۹۳۱	۳۶۷۸	۴۲۳۵	۷۹۱۳	..... دامپزشکی
۴۲۱۸	۲۷۵۸	۶۹۷۶	۲۸۵۷	۱۸۶۰	۴۷۱۷	۹۰۷۸	۵۹۲۲	۱۵۰۰۰	..... هنر

عمده رشته تحصیلی و جنس (دنباله)

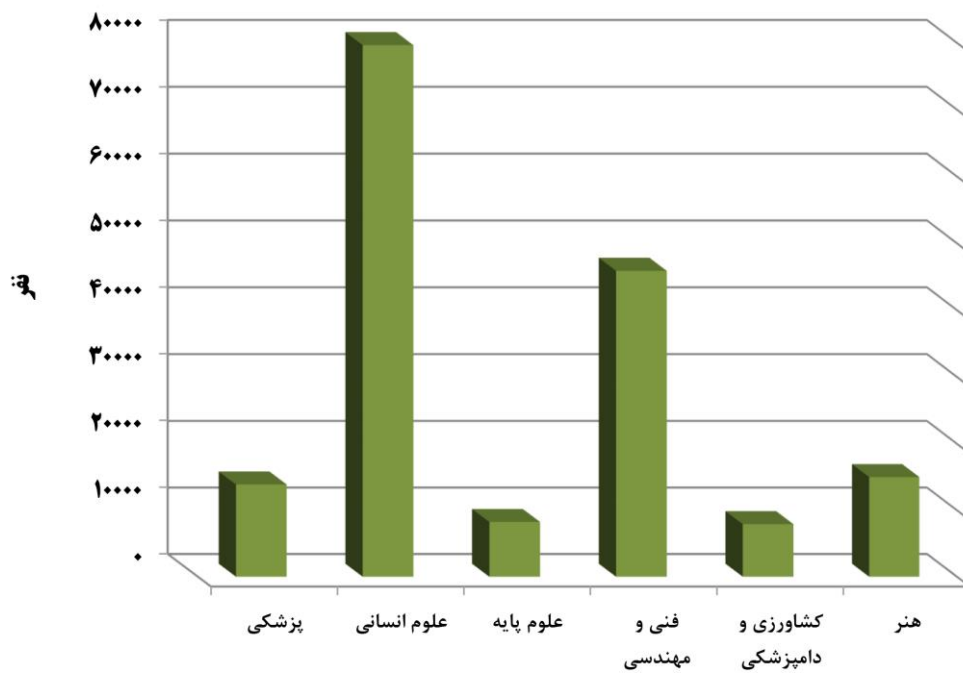
دکترای تخصصی			دکترای حرفه‌ای			کارشناسی ارشد (فوق لیسانس)			سال تحصیلی و گروه عمده رشته تحصیلی
زن	مرد	جمع	زن	مرد	جمع	زن	مرد	جمع	
۵۵	۷۸	۱۳۳	۸۲۵	۷۱۴	۱۵۳۹	۳۷۵	۱۱۰۳	۱۴۷۸	..... ۱۳۸۰-۸۱ <sup>(۲)</sup>
۹۵	۱۹۱	۲۸۶	۹۵۸	۶۲۶	۱۵۸۴	۱۱۲۰	۱۹۵۳	۳۰۷۳	..... ۱۳۸۵-۸۶ <sup>(۲)</sup>
۴۳۸	۵۴۰	۹۷۸	۱۵۴۷	۹۴۵	۲۴۹۲	۱۰۰۰۴	۱۰۵۰۳	۲۰۵۰۷	..... ۱۳۹۰-۹۱
۱۱۷۷	۱۶۵۳	۲۸۳۰	۲۲۳۴	۱۸۴۳	۴۰۷۷	۱۸۴۳۰	۲۰۱۹۶	۳۸۶۲۶	..... ۱۳۹۳-۹۴
۱۶۹۳	۲۳۱۲	۴۰۰۵	۲۷۸۷	۲۲۰۴	۴۹۹۱	۱۹۱۰۸	۲۱۷۰۶	۴۰۸۱۴	..... ۱۳۹۴-۹۵
۲۶۰۱	۳۶۱۹	۶۲۲۰	۳۵۷۵	۲۷۵۴	۶۳۲۹	۲۰۳۸۵	۲۲۵۴۸	۴۲۹۳۳	..... ۱۳۹۵-۹۶
۲۹۱۰	۳۹۶۱	۶۸۷۱	۳۰۱۱	۲۴۴۹	۵۴۶۰	۱۷۷۳۴	۱۹۸۳۳	۳۷۵۶۷	..... ۱۳۹۶-۹۷
<b>۳۱۳۳</b>	<b>۴۱۴۰</b>	<b>۷۲۷۳</b>	<b>۳۱۳۹</b>	<b>۲۶۱۴</b>	<b>۵۷۴۳</b>	<b>۱۴۵۶۳</b>	<b>۱۷۰۳۲</b>	<b>۳۱۵۹۵</b>	..... <b>۱۳۹۷-۹۸</b>
۶۰۵	۴۸۴	۱۰۸۹	۲۷۵۵	۲۱۰۴	۴۸۵۹	۷۰۹	۳۸۱	۱۰۹۰	..... پزشکی
۱۲۹۷	۱۹۶۸	۳۲۶۵	.	.	.	۸۱۴۳	۸۱۵۶	۱۶۲۹۹	..... علوم انسانی
۴۳۵	۲۹۹	۷۳۴	.	.	.	۱۰۶۸	۵۴۵	۱۶۱۳	..... علوم پایه
۲۲۲	۷۰۶	۹۲۸	.	.	.	۱۹۵۸	۵۹۴۴	۷۹۰۲	..... فنی و مهندسی
									..... کشاورزی و دامپزشکی
۵۱۵	۶۲۳	۱۱۳۸	۳۷۴	۵۱۰	۸۸۴	۷۴۱	۷۶۲	۱۵۰۳	..... هنر
۵۹	۶۰	۱۱۹	.	.	.	۱۹۴۴	۱۲۴۴	۳۱۸۸	.....

(۱) آمار دانشگاه آزاد اسلامی را به استثنای سال تحصیلی ۱۳۸۵-۸۶ شامل می‌شود.

(۲) آمار دانشگاه جامع علمی کاربردی را شامل نمی‌شود.

مأخذ- وزارت علوم، تحقیقات و فناوری. مؤسسه پژوهش و برنامه‌ریزی آموزش عالی

نمودار ۲-۱۷- تعداد دانشجویان دوره های مختلف تحصیلی موسسات آموزش عالی بر حسب گروه  
عمده رشته تحصیلی ۹۸-۱۳۹۷



(مبنا: جدول ۲۵-۱۷)

۱۷-۲۶- دانشجویان دوره‌های مختلف تحصیلی مؤسسات آموزش عالی<sup>(۱)</sup> به تفکیک نوع

وابستگی به دستگاه اجرایی برحسب جنس

کاردانی (فوق دیپلم)			جمع			سال تحصیلی و دانشگاه/ مؤسسه آموزش عالی
زن	مرد	مرد و زن	زن	مرد	مرد و زن	
۸۵۰۱	۱۲۶۹۹	۲۱۲۰۰	۳۹۲۴۳	۳۷۱۴۹	۷۶۳۹۲	..... <sup>(۲)</sup> ۱۳۸۰-۸۱
۱۷۰۲۳	۲۸۱۳۲	۴۵۱۵۵	۶۹۷۳۱	۶۹۵۴۹	۱۳۹۲۸۰	..... <sup>(۲)</sup> ۱۳۸۵-۸۶
۲۰۸۱۷	۴۱۴۷۸	۶۲۲۹۵	۱۱۷۳۳۴	۱۳۳۵۳۵	۲۵۰۸۶۹	..... ۱۳۹۰-۹۱
۱۶۹۱۹	۳۷۶۷۸	۵۴۵۹۷	۱۱۲۶۴۰	۱۳۲۶۷۳	۲۴۵۳۱۳	..... ۱۳۹۳-۹۴
۱۳۳۱۸	۳۱۹۱۸	۴۵۲۳۶	۱۰۱۰۹۹	۱۲۰۹۳۴	۲۲۲۰۳۳	..... ۱۳۹۴-۹۵
۱۲۳۰۵	۲۹۴۷۴	۴۱۷۷۹	۹۵۹۳۱	۱۱۶۲۳۳	۲۱۲۱۶۴	..... ۱۳۹۵-۹۶
۱۱۴۳۹	۲۷۲۹۱	۳۸۷۳۰	۸۶۶۲۹	۱۰۶۴۰۴	۱۹۳۰۳۳	..... ۱۳۹۶-۹۷
۸۲۸۱	۱۸۹۹۶	۲۷۲۷۷	۷۸۴۰۹	۹۲۱۸۷	۱۷۰۵۹۶	..... ۱۳۹۷-۹۸
						دانشگاه‌ها و مؤسسات آموزش عالی
۹۸	۱۱۲	۲۱۰	۱۴۵۷۱	۱۲۲۷۰	۲۶۸۴۱	..... وزارت علوم، تحقیقات و فناوری
.	۱	۱	۱۰۳۳۹	۵۷۸۹	۱۶۱۲۸	..... دانشگاه پیام نور
۱۷۸۹	۵۵۲۹	۷۳۱۸	۳۳۶۴	۱۰۶۷۲	۱۴۰۳۶	..... دانشگاه جامع علمی و کاربردی
۲۷۶۴	۵۲۲۴	۷۹۸۸	۴۱۱۸	۷۸۵۴	۱۱۹۷۲	..... دانشگاه فنی و حرفه‌ای
.	.	.	۶۹۸	۸۰۱	۱۴۹۹	..... دانشگاه فرهنگیان
						دانشگاه‌ها و مؤسسات آموزش عالی وزارت
۲۰	۶۳	۸۳	۶۶۸۳	۴۵۹۷	۱۱۲۸۰	..... بهداشت، درمان و آموزش پزشکی
						دانشگاه‌ها و مؤسسات آموزش عالی سایر
.	.	.	۱۴۹	۷۱۶	۸۶۵	..... دستگاه‌های اجرایی
۱۹۶۲	۵۴۴۹	۷۴۱۱	۱۹۷۷۰	۲۵۸۳۹	۴۵۶۰۹	..... دانشگاه آزاد اسلامی
						مؤسسات آموزش عالی غیردولتی -
۱۶۴۸	۲۶۱۸	۴۲۶۶	۱۸۷۱۷	۲۳۶۴۹	۴۲۳۶۶	..... غیرانتفاعی

۱۷-۲۶- دانشجویان دوره‌های مختلف تحصیلی مؤسسات آموزش عالی<sup>(۱)</sup> به تفکیک نوع

وابستگی به دستگاه اجرایی بر حسب جنس (دنباله)

کارشناسی ارشد(فوق لیسانس)			کارشناسی(لیسانس)			سال تحصیلی و دانشگاه/ مؤسسه آموزش عالی
زن	مرد	مرد و زن	زن	مرد	مرد و زن	
۳۷۵	۱۱۰۳	۱۴۷۸	۲۹۴۸۷	۲۲۵۵۵	۵۲۰۴۲	..... <sup>(۲)</sup> ۱۳۸۰-۸۱
۱۱۲۰	۱۹۵۳	۳۰۷۳	۵۰۵۳۵	۳۸۶۴۷	۸۹۱۸۲	..... <sup>(۲)</sup> ۱۳۸۵-۸۶
۱۰۰۰۴	۱۰۵۰۳	۲۰۵۰۷	۸۴۵۲۸	۸۰۰۶۹	۱۶۴۵۹۷	..... ۱۳۹۰-۹۱
۱۸۴۳۰	۲۰۱۹۶	۳۸۶۲۶	۷۳۸۸۰	۷۱۳۰۳	۱۴۵۱۸۳	..... ۱۳۹۳-۹۴
۱۹۱۰۸	۲۱۷۰۶	۴۰۸۱۴	۶۴۱۹۳	۶۲۷۹۴	۱۲۶۹۸۷	..... ۱۳۹۴-۹۵
۲۰۳۸۵	۲۲۵۴۸	۴۲۹۳۳	۵۷۰۶۵	۵۷۸۲۸	۱۱۴۹۰۳	..... ۱۳۹۵-۹۶
۱۷۷۳۴	۱۹۸۳۳	۳۷۵۶۷	۵۱۵۳۵	۵۲۸۷۰	۱۰۴۴۰۵	..... ۱۳۹۶-۹۷
<b>۱۴۵۶۳</b>	<b>۱۷۰۳۲</b>	<b>۳۱۵۹۵</b>	<b>۶۹۳۰۳</b>	<b>۶۹۴۰۵</b>	<b>۹۸۱۷۰۸</b>	..... <b>۱۳۹۷-۹۸</b>
						دانشگاه‌ها و مؤسسات آموزش عالی
۲۹۴۷	۲۷۶۶	۵۷۱۳	۱۰۵۴۹	۸۱۱۴	۱۸۶۶۳	..... وزارت علوم، تحقیقات و فناوری
۹۴۱	۹۰۷	۱۸۴۸	۹۳۹۸	۴۸۸۱	۱۴۲۷۹	..... دانشگاه پیام نور
.	.	.	۱۵۷۵	۵۱۴۳	۶۷۱۸	..... دانشگاه جامع علمی و کاربردی
.	.	.	۱۳۵۴	۲۶۳۰	۳۹۸۴	..... دانشگاه فنی و حرفه‌ای
۹	۱۵	۲۴	۶۸۹	۷۸۶	۱۴۷۵	..... دانشگاه فرهنگیان
						دانشگاه‌ها و مؤسسات آموزش عالی وزارت
۷۷۹	۴۱۰	۱۱۸۹	۳۰۹۳	۱۸۰۲	۴۸۹۵	..... بهداشت، درمان و آموزش پزشکی
						دانشگاه‌ها و مؤسسات آموزش عالی سایر
۴۷	۴۴	۹۱	۱۰۲	۶۷۲	۷۷۴	..... دستگاه‌های اجرایی
۴۷۳۰	۶۰۹۰	۱۰۸۲۰	۱۰۶۰۲	۱۱۱۹۳	۲۱۷۹۵	..... دانشگاه آزاد اسلامی
						مؤسسات آموزش عالی غیردولتی -
۵۱۱۰	۶۸۰۰	۱۱۹۱۰	۱۱۹۴۱	۱۴۱۸۴	۲۶۱۲۵	..... غیرانتفاعی

۱۷-۲۶- دانشجویان دوره‌های مختلف تحصیلی مؤسسات آموزش عالی<sup>(۱)</sup> به تفکیک نوع وابستگی به دستگاه اجرایی بر حسب جنس (دنباله)

دکترای تخصصی			دکترای حرفه‌ای			سال تحصیلی و دانشگاه/ مؤسسه آموزش عالی
زن	مرد	مرد و زن	زن	مرد	مرد و زن	
۵۵	۷۸	۱۳۳	۸۲۵	۷۱۴	۱۵۳۹	..... <sup>(۲)</sup> ۱۳۸۰-۸۱
۹۵	۱۹۱	۲۸۶	۹۵۸	۶۲۶	۱۵۸۴	..... <sup>(۲)</sup> ۱۳۸۵-۸۶
۴۳۸	۵۴۰	۹۷۸	۱۵۴۷	۹۴۵	۲۴۹۲	..... ۱۳۹۰-۹۱
۱۱۷۷	۱۶۵۳	۲۸۳۰	۲۲۳۴	۱۸۴۳	۴۰۷۷	..... ۱۳۹۳-۹۴
۱۶۹۳	۲۳۱۲	۴۰۰۵	۲۷۸۷	۲۲۰۴	۴۹۹۱	..... ۱۳۹۴-۹۵
۲۶۰۱	۳۶۱۹	۶۲۲۰	۳۵۷۵	۲۷۵۴	۶۳۲۹	..... ۱۳۹۵-۹۶
۲۹۱۰	۳۹۶۱	۶۸۷۱	۳۰۱۱	۲۴۴۹	۵۴۶۰	..... ۱۳۹۶-۹۷
۳۱۳۳	۴۱۴۰	۷۲۷۳	۳۱۲۹	۲۶۱۴	۵۷۴۳	..... ۱۳۹۶-۹۷
						دانشگاه‌ها و مؤسسات آموزش عالی
۹۷۷	۱۲۷۸	۲۲۵۵	.	.	.	..... وزارت علوم، تحقیقات و فناوری
.	.	.	.	.	.	..... دانشگاه پیام نور
.	.	.	.	.	.	..... دانشگاه جامع علمی و کاربردی
.	.	.	.	.	.	..... دانشگاه فنی و حرفه‌ای
.	.	.	.	.	.	..... دانشگاه فرهنگیان
						دانشگاه‌ها و مؤسسات آموزش عالی وزارت
۶۱۰	۴۸۸	۱۰۹۸	۲۱۸۱	۱۸۳۴	۴۰۱۵	..... بهداشت، درمان و آموزش پزشکی
						دانشگاه‌ها و مؤسسات آموزش عالی سایر
.	.	.	.	.	.	..... دستگاه‌های اجرایی
۱۵۲۸	۲۳۲۷	۳۸۵۵	۹۴۸	۷۸۰	۱۷۲۸	..... دانشگاه آزاد اسلامی
						مؤسسات آموزش عالی غیردولتی -
۱۸	۴۷	۶۵	.	.	.	..... غیرانتفاعی

(۱) آمار دانشگاه آزاد اسلامی را به استثنای سال تحصیلی ۱۳۸۵-۸۶ شامل می‌شود.

(۲) آمار دانشگاه جامع علمی کاربردی را شامل نمی‌شود.

مأخذ- وزارت علوم، تحقیقات و فناوری. مؤسسه پژوهش و برنامه‌ریزی آموزش عالی.



۲۷- دانشجویان دوره‌های مختلف تحصیلی مؤسسات آموزش عالی برحسب شهرستان

و جنس: سال تحصیلی ۹۸-۱۳۹۷

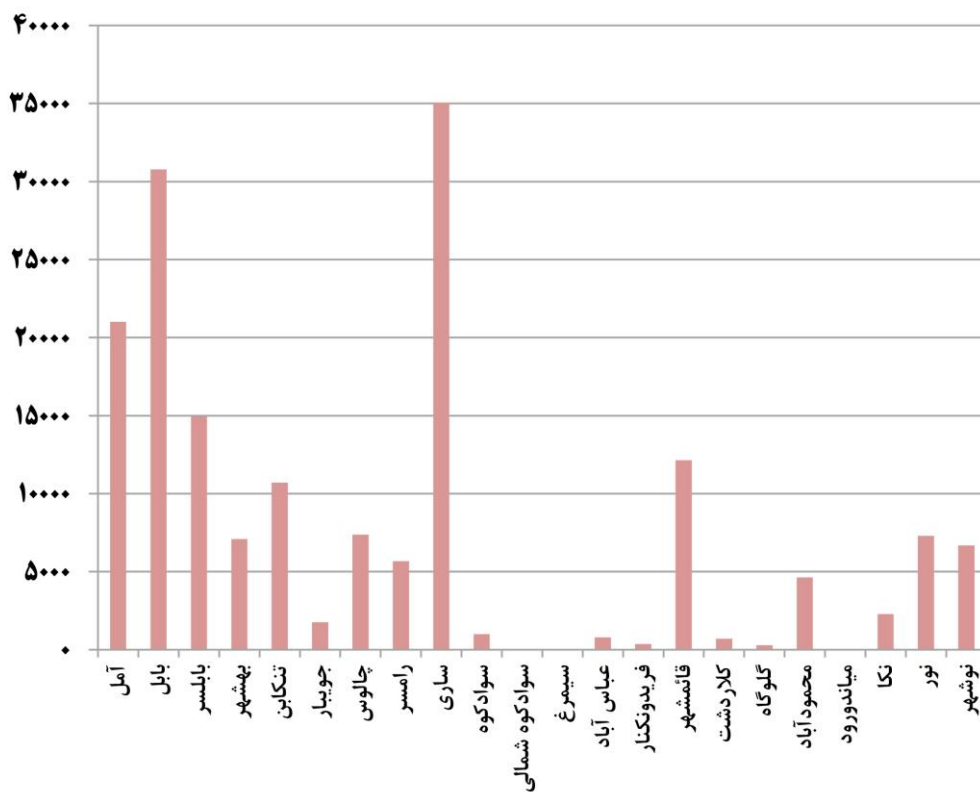
کارشناسی (لیسانس)			کاردانی (فوق دیپلم)			جمع کل			شهرستان
زن	مرد	جمع	زن	مرد	جمع	زن	مرد	جمع	
۴۹۳۰	۴۹۴۰۵	۹۸۷۰۸	۸۲۸	۱۱۹۹۶	۲۷۲۷۷	۷۸۴۰	۹۳۱۸۷	۱۷۰۵۹۶	کل استان .....
۶۵۰۰	۶۷۶۵	۱۳۲۶۵	۱۴۲	۲۰۶۱	۳۴۸۷	۹۸۲۹	۱۱۱۷۵	۲۱۰۰۴	آمل .....
۸۴۹۰	۸۳۰۴	۱۶۷۹۴	۲۱۲	۳۳۷۸	۵۵۰۴	۱۴۲۲۰	۱۶۵۶۰	۳۰۷۸۰	بابل .....
۶۶۷۵	۳۵۶۴	۱۰۲۳۹	۶۵	۱۴۱	۲۰۶	۹۱۶۴	۵۷۸۶	۱۴۹۵۰	بابلسر .....
۲۳۸۰	۲۸۳۹	۵۲۱۹	۲۵۶	۷۹۵	۱۰۵۱	۲۹۹۰	۴۱۰۵	۷۰۹۵	بهشهر .....
۲۶۰۲	۳۰۹۸	۵۷۰۰	۵۱۰	۱۸۳۰	۲۳۴۰	۴۶۳۵	۶۰۸۱	۱۰۷۱۶	تنکابن .....
۳۰۲	۹۲۳	۱۲۲۵	۳۸	۳۷۲	۴۱۰	۳۵۳	۱۴۱۰	۱۷۶۳	جویبار .....
۱۸۴۲	۲۱۷۷	۴۰۱۹	۲۶۹	۴۴۴	۷۱۳	۳۱۵۸	۴۲۱۲	۷۳۷۰	چالوس .....
۱۸۹۲	۱۵۴۹	۳۴۴۱	۱۲۹	۶۴۱	۷۷۰	۲۷۸۴	۲۸۹۶	۵۶۸۰	رامسر .....
۱۰۴۰۸	۸۴۴۸	۱۸۸۵۶	۱۸۵	۴۰۰۴	۵۸۵۷	۱۷۶۰۸	۱۷۴۳۵	۳۵۰۴۳	ساری .....
۱۴۴	۴۰۳	۵۴۷	۵۱	۲۲۵	۲۷۶	۲۵۷	۷۴۵	۱۰۰۲	سوادکوه .....
.	.	.	.	.	.	.	.	.	سوادکوه شمالی .....
۲	۲	۴	۱	۲	۳	۳	۴	۷	سیمرغ .....
۲۷	۳۷۱	۳۹۸	۴۴	۳۵۰	۳۹۴	۷۱	۷۲۱	۷۹۲	عباس آباد .....
۷۳	۹۰	۱۶۳	۱۲	۲۲	۳۴	۱۳۲	۲۳۵	۳۶۷	فریدونکنار .....
۳۳۷۱	۳۷۲۸	۷۰۹۹	۴۳۱	۱۱۹۰	۱۶۲۱	۵۰۳۵	۷۱۱۰	۱۲۱۴۵	قائم شهر .....
۷۰	۲۶۰	۳۳۰	۹۵	۲۷۱	۳۶۶	۱۶۵	۵۳۱	۶۹۶	کلاردشت .....
۲۵	۱۰۳	۱۲۸	۴	۶۵	۶۹	۳۱	۲۶۰	۲۹۱	گلوگاه .....
۷۱۶	۱۷۱۵	۲۴۳۱	۱۷۲	۱۱۰۹	۱۲۸۱	۱۲۸۷	۳۳۵۳	۴۶۴۰	محمودآباد .....
.	.	.	.	.	.	.	.	.	میاندورود .....
۸۵۲	۸۱۵	۱۶۶۷	۷۰	۳۳۹	۴۰۹	۱۰۲۰	۱۲۶۸	۲۲۸۸	نکا .....
۱۳۱۷	۱۹۹۶	۳۳۱۳	۱۸۳	۷۷۸	۹۶۱	۲۸۲۳	۴۴۶۸	۷۲۹۱	نور .....
۱۶۱۵	۲۲۵۵	۳۸۷۰	۵۴۶	۹۷۹	۱۵۲۵	۲۸۴۴	۳۸۳۲	۶۶۷۶	نوشهر .....

و جنس: سال تحصیلی ۹۸-۱۳۹۷ (دنباله)

دکترای تخصصی			دکترای حرفه‌ای			کارشناسی ارشد (فوق لیسانس)			شهرستان
زن	مرد	جمع	زن	مرد	جمع	زن	مرد	جمع	
۳۱۳۳	۴۱۴۰	۷۲۷۳	۳۱۲۹	۲۶۱۴	۵۷۴۳	۱۴۵۶۳	۱۷۰۳۲	۳۱۵۹۵	کل استان .....
۲۸۶	۴۳۴	۷۲۰	۹۷	۴۱	۱۳۸	۱۵۲۰	۱۸۷۴	۳۳۹۴	آمل .....
۵۱۰	۷۵۸	۱۲۶۸	۱۱۷۹	۱۲۱۶	۲۳۹۵	۱۹۱۵	۲۹۰۴	۴۸۱۹	بابل .....
۵۳۳	۶۰۴	۱۱۳۷	.	.	.	۱۸۹۱	۱۴۷۷	۳۳۶۸	بابلسر .....
.	.	.	.	.	.	۳۵۴	۴۷۱	۸۲۵	بهشهر .....
۲۲۹	۱۳۵	۳۶۴	۲۱۹	۹۶	۳۱۵	۱۰۷۵	۹۲۲	۱۹۹۷	تنکابن .....
.	.	.	.	.	.	۱۳	۱۱۵	۱۲۸	جویبار .....
۱۰۹	۳۰۵	۴۱۴	.	.	.	۹۳۸	۱۲۸۶	۲۲۲۴	چالوس .....
.	.	.	۴۴۶	۲۸۳	۷۲۹	۳۱۷	۴۲۳	۷۴۰	رامسر .....
۱۰۷۵	۱۲۴۸	۲۳۲۳	۱۱۸۸	۹۷۸	۲۱۶۶	۳۰۸۴	۲۷۵۷	۵۸۴۱	ساری .....
.	.	.	.	.	.	۶۲	۱۱۷	۱۷۹	سوادکوه .....
.	.	.	.	.	.	.	.	.	سوادکوه شمالی .....
.	.	.	.	.	.	.	.	.	سیمرغ .....
.	.	.	.	.	.	.	.	.	عباس آباد .....
.	.	.	.	.	.	۴۷	۱۲۳	۱۷۰	فریدونکنار .....
۲۱۱	۴۲۱	۶۳۲	.	.	.	۱۰۲۲	۱۷۷۱	۲۷۹۳	قائم شهر .....
.	.	.	.	.	.	.	.	.	کلاردشت .....
.	.	.	.	.	.	۲	۹۲	۹۴	گلوگاه .....
.	.	.	.	.	.	۳۹۹	۵۲۹	۹۲۸	محمودآباد .....
.	.	.	.	.	.	.	.	.	میانرود .....
.	.	.	.	.	.	۹۸	۱۱۴	۲۱۲	نکا .....
۱۸۰	۲۳۵	۴۱۵	.	.	.	۱۱۴۳	۱۴۵۹	۲۶۰۲	نور .....
.	.	.	.	.	.	۶۸۳	۵۹۸	۱۲۸۱	نوشهر .....

مأخذ- وزارت علوم، تحقیقات و فناوری. مؤسسه پژوهش و برنامه‌ریزی آموزش عالی.

نمودار ۳-۱۷- تعداد دانشجویان موسسات آموزش عالی بر حسب شهرستان ۹۸-۱۳۹۷



(مبنا: جدول ۲۷-۱۷)

۱۷-۲۸- دانش آموختگان دوره‌های مختلف تحصیلی مؤسسات آموزش عالی برحسب گروه

عمده رشته تحصیلی و جنس

کارشناسی (لیسانس)			کاردانی (فوق دیپلم)			جمع کل			سال تحصیلی و گروه عمده رشته تحصیلی
زن	مرد	جمع	زن	مرد	جمع	زن	مرد	جمع	
...	...	...	...	...	...	...	...	...	..... ۱۳۷۹-۸۰
...	...	...	...	...	...	...	...	...	..... ۱۳۸۴-۸۵
...	...	...	...	...	...	...	...	...	..... ۱۳۸۹-۹۰
۱۵۷۴۷	۱۸۳۳۰	۳۴۰۷۷	۶۸۰۳	۱۲۱۲۱	۱۸۹۲۴	۲۴۹۵۰	۳۲۹۲۰	۵۷۸۷۰	..... ۱۳۹۲-۹۳
۱۳۸۷۶	۱۵۲۱۴	۲۹۰۹۰	۴۳۲۷	۸۳۴۸	۱۲۶۷۵	۲۰۸۲۲	۲۶۵۰۹	۴۷۳۳۱	..... ۱۳۹۳-۹۴
۱۳۳۴۶	۱۵۴۷۷	۲۸۸۲۳	۳۹۶۶	۹۲۳۸	۱۳۲۰۴	۲۰۴۰۰	۲۸۴۴۲	۴۸۸۴۲	..... ۱۳۹۴-۹۵
۱۰۴۸۸	۱۳۵۲۵	۲۴۰۱۳	۳۰۸۹	۷۰۷۳	۱۰۱۶۲	۱۸۵۰۳	۲۶۷۴۱	۴۵۲۴۴	..... ۱۳۹۵-۹۶
<b>۹۱۳۷</b>	<b>۱۱۸۷۹</b>	<b>۲۱۰۱۶</b>	<b>۲۶۷۵</b>	<b>۶۲۷۴</b>	<b>۸۹۴۹</b>	<b>۱۶۵۷۶</b>	<b>۲۳۸۱۲</b>	<b>۴۰۴۰۲</b>	..... <b>۱۳۹۶-۹۷</b>
۱۰۴۱	۳۳۹	۱۳۸۰	۲۲	۲۶	۴۸	۱۴۲۹	۵۸۲	۲۰۱۱	..... پزشکی
۴۷۲۸	۵۴۳۷	۱۰۱۶۵	۱۲۸۹	۲۵۲۰	۳۸۰۹	۸۹۵۷	۱۱۱۰۴	۲۰۰۶۱	..... علوم انسانی
۶۱۵	۲۸۲	۸۹۷	۸	۱۳	۲۱	۹۷۳	۴۶۱	۱۴۳۴	..... علوم پایه
۱۲۴۳	۴۶۶۰	۵۹۰۳	۴۰۶	۲۸۳۰	۳۲۳۶	۲۱۵۹	۹۱۱۷	۱۱۲۷۶	..... فنی و مهندسی ..
									..... کشاورزی و دامپزشکی
۳۸۹	۴۱۴	۸۰۳	۴۰	۲۶۳	۳۰۳	۶۳۳	۹۵۳	۱۵۸۶	..... دامپزشکی
۱۱۲۱	۷۴۷	۱۸۶۸	۹۱۰	۶۲۲	۱۵۳۲	۲۴۲۵	۱۶۰۹	۴۰۳۴	..... هنر

دکترای تخصصی			دکترای حرفه‌ای			کارشناسی ارشد (فوق لیسانس)			سال تحصیلی و گروه عمده رشته تحصیلی
زن	مرد	جمع	زن	مرد	جمع	زن	مرد	جمع	
...	...	...	...	...	...	...	...	...	..... ۱۳۷۹-۸۰
...	...	...	...	...	...	...	...	...	..... ۱۳۸۴-۸۵
...	...	...	...	...	...	...	...	...	..... ۱۳۸۹-۹۰
۶۵	۸۵	۱۵۰	۱۴۵	۸۶	۲۳۱	۲۱۹۰	۲۲۹۸	۴۴۸۸	..... ۱۳۹۲-۹۳
۸۴	۱۰۰	۱۸۴	۱۱۶	۷۲	۱۸۸	۲۴۱۹	۲۷۷۵	۵۱۹۴	..... ۱۳۹۳-۹۴
۷۱	۷۵	۱۴۶	۹۴	۹۸	۱۹۲	۲۹۲۳	۳۵۵۴	۶۴۷۷	..... ۱۳۹۴-۹۵
۱۴۷	۲۱۸	۳۶۵	۲۳۵	۱۶۲	۳۹۷	۴۵۴۴	۵۷۶۳	۱۰۳۰۷	..... ۱۳۹۵-۹۶
<b>۲۰۸</b>	<b>۲۵۱</b>	<b>۴۵۹</b>	<b>۲۱۰</b>	<b>۱۴۸</b>	<b>۳۵۸</b>	<b>۴۳۴۶</b>	<b>۵۲۷۴</b>	<b>۹۶۲۰</b>	..... <b>۱۳۹۶-۹۷</b>
۸۵	۶۵	۱۵۰	۲۱۰	۱۲۶	۳۳۶	۷۱	۲۶	۹۷	..... پزشکی
۵۹	۸۷	۱۴۶	.	.	.	۲۸۸۱	۳۰۶۰	۵۹۴۱	..... علوم انسانی
۳۳	۲۶	۵۹	.	.	.	۳۱۷	۱۴۰	۴۵۷	..... علوم پایه
۵	۲۵	۳۰	.	.	.	۵۰۵	۱۶۰۲	۲۱۰۷	..... فنی و مهندسی ..
									..... کشاورزی و دامپزشکی
۲۶	۴۸	۷۴	.	۲۲	۲۲	۱۷۸	۲۰۶	۳۸۴	..... دامپزشکی
.	.	.	.	.	.	۳۹۴	۲۴۰	۶۳۴	..... هنر

مأخذ- وزارت علوم، تحقیقات و فناوری. مؤسسه پژوهش و برنامه‌ریزی آموزش عالی.

۲۹-۱۷- دانش آموختگان دوره‌های مختلف تحصیلی مؤسسات آموزش عالی به تفکیک نوع

وابستگی به دستگاه اجرایی بر حسب جنس

کاردانی(فوق دیپلم)			جمع			سال تحصیلی و دانشگاه/ مؤسسه آموزش عالی
زن	مرد	جمع	زن	مرد	جمع	
...	...	...	...	...	...	.....۱۳۷۹-۸۰ <sup>(۱و۲)</sup>
...	...	...	...	...	...	..... ۱۳۸۴-۸۵
...	...	...	...	...	...	..... ۱۳۸۹-۹۰
۶۸۰۳	۱۲۱۲۱	۱۸۹۲۴	۲۴۹۵۰	۳۲۹۲۰	۵۷۸۷۰	..... ۱۳۹۲-۹۳
۴۳۲۷	۸۳۴۸	۱۲۶۷۵	۲۰۸۲۲	۲۶۵۰۹	۴۷۳۳۱	..... ۱۳۹۳-۹۴
۳۹۶۶	۹۲۳۸	۱۳۲۰۴	۲۰۴۰۰	۲۸۴۴۲	۴۸۸۴۲	..... ۱۳۹۴-۹۵
۳۰۸۹	۷۰۷۳	۱۰۱۶۲	۱۸۵۰۳	۲۶۷۴۱	۴۵۲۴۴	..... ۱۳۹۵-۹۶
۲۶۷۵	۶۲۷۴	۸۹۴۹	۱۶۵۷۶	۲۳۸۲۶	۴۰۴۰۲	..... ۱۳۹۶-۹۷
						دانشگاه ها و مؤسسات آموزش عالی
۲	۹	۱۱	۱۹۳۷	۱۶۱۹	۳۵۵۶	..... وزارت علوم، تحقیقات و فناوری
۴۲	۷۰	۱۱۲	۱۷۵۶	۱۲۷۳	۳۰۲۹	..... دانشگاه پیام نور
۸۱۹	۲۴۰۶	۳۲۲۵	۱۶۱۴	۴۶۶۷	۶۲۸۱	..... دانشگاه جامع علمی و کاربردی
۷۰۷	۱۵۶۴	۲۲۷۱	۹۰۹	۲۰۵۷	۲۹۶۶	..... دانشگاه فنی و حرفه‌ای
.	.	.	۲۲۰	۳۹۸	۶۱۸	..... دانشگاه فرهنگیان
						دانشگاه ها و مؤسسه آموزش عالی وزارت
۲۲	۲۵	۴۷	۱۱۰۰	۵۸۷	۱۶۸۷	..... بهداشت، درمان و آموزش پزشکی
						دانشگاه ها و مؤسسه آموزش عالی سایر
۲	۱	۳	۵۰	۵۸	۱۰۸	..... دستگاه های اجرایی
۴۸۶	۱۲۴۲	۱۷۲۸	۵۰۹۷	۷۴۸۱	۱۲۵۷۸	..... دانشگاه آزاد اسلامی
						مؤسسات آموزش عالی غیر دولتی -
۵۹۵	۹۵۷	۱۵۵۲	۳۸۹۳	۵۶۸۶	۹۵۷۹	..... غیرانتفاعی

۱۷-۲۹- دانش آموختگان دوره‌های مختلف تحصیلی مؤسسات آموزش عالی به تفکیک نوع

وابستگی به دستگاه اجرایی بر حسب جنس (دنباله)

کارشناسی ارشد(فوق لیسانس)			کارشناسی(لیسانس)			سال تحصیلی و دانشگاه/ مؤسسه آموزش عالی
زن	مرد	جمع	زن	مرد	جمع	
...	...	...	...	...	...	.....۱۳۷۹-۸۰ <sup>(۱و۲)</sup>
...	...	...	...	...	...	..... ۱۳۸۴-۸۵
...	...	...	...	...	...	..... ۱۳۸۹-۹۰
۲۱۹۰	۲۲۹۸	۴۴۸۸	۱۵۷۴۷	۱۸۳۳۰	۳۴۰۷۷	..... ۱۳۹۲-۹۳
۲۴۱۹	۲۷۷۵	۵۱۹۴	۱۳۸۷۶	۱۵۲۱۴	۲۹۰۹۰	..... ۱۳۹۳-۹۴
۲۹۲۳	۳۵۵۴	۶۴۷۷	۱۳۳۴۶	۱۵۶۷۷	۲۸۱۲۳	..... ۱۳۹۴-۹۵
۴۵۴۴	۵۷۶۳	۱۰۳۰۷	۱۰۴۸۸	۱۳۵۲۵	۲۴۰۱۳	..... ۱۳۹۵-۹۶
۴۳۴۶	۵۲۷۴	۹۶۲۰	۹۱۳۷	۱۱۱۷۹	۲۱۰۱۶	..... ۱۳۹۶-۹۷
						دانشگاه‌ها و مؤسسات آموزش عالی
۶۴۱	۴۸۲	۱۱۲۳	۱۲۰۹	۹۶۷	۲۱۷۶	..... وزارت علوم، تحقیقات و فناوری
۳۱۳	۳۱۵	۶۲۸	۱۴۰۱	۸۸۸	۲۲۸۹	..... دانشگاه پیام نور
.	.	.	۷۹۵	۲۲۶۱	۳۰۵۶	..... دانشگاه جامع علمی و کاربردی
.	.	.	۲۰۲	۴۹۳	۶۹۵	..... دانشگاه فنی و حرفه‌ای
.	.	.	۲۲۰	۳۹۸	۶۱۸	..... دانشگاه فرهنگیان
						دانشگاه‌ها و مؤسسه آموزش عالی وزارت
۸۱	۳۴	۱۱۵	۷۰۴	۳۳۸	۱۰۴۲	..... بهداشت، درمان و آموزش پزشکی
						دانشگاه‌ها و مؤسسه آموزش عالی سایر
۲۵	۲۵	۵۰	۲۳	۳۲	۵۵	..... دستگاه‌های اجرایی
۲۴۳۸	۳۲۱۷	۵۶۵۵	۲۱۳۵	۲۹۷۷	۵۱۱۲	..... دانشگاه آزاد اسلامی
						مؤسسات آموزش عالی غیر دولتی -
۸۴۸	۱۲۰۱	۲۰۴۹	۲۴۴۸	۳۵۲۵	۵۹۷۳	..... غیرانتفاعی

۲۹-۱۷- دانش آموختگان دوره‌های مختلف تحصیلی مؤسسات آموزش عالی به تفکیک نوع

وابستگی به دستگاه اجرایی برحسب جنس (دنباله)

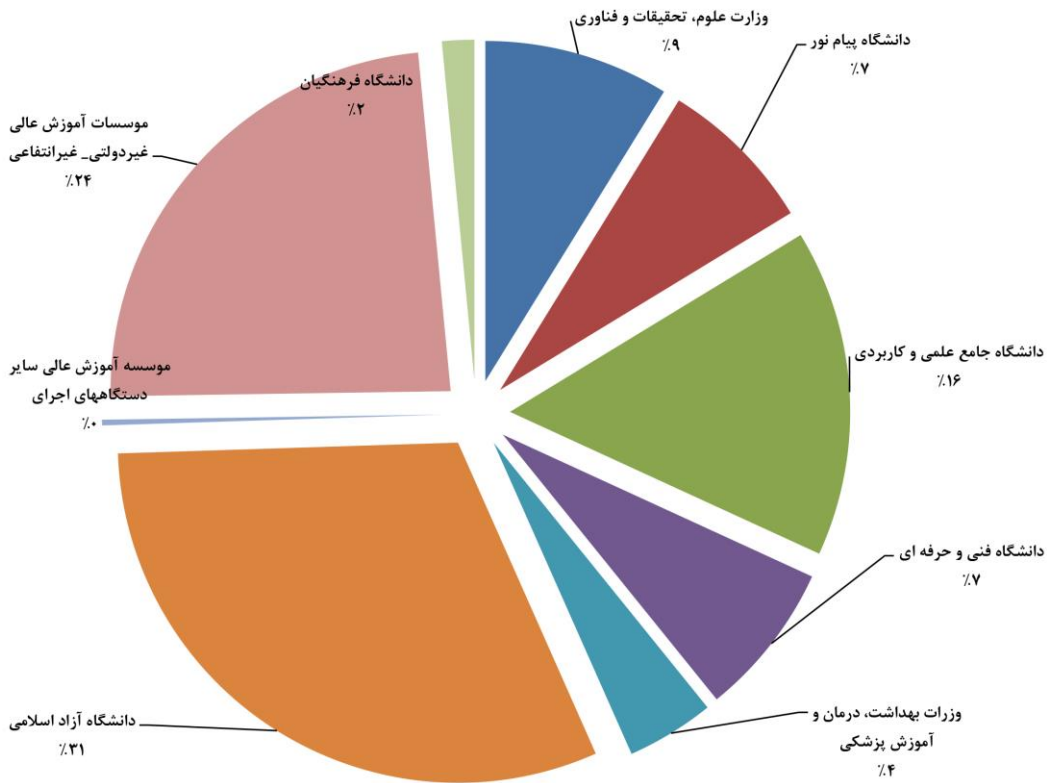
دکترای تخصصی			دکترای حرفه‌ای			سال تحصیلی و دانشگاه/ مؤسسه آموزش عالی
زن	مرد	جمع	زن	مرد	جمع	
...	...	...	...	...	...	..... ۱۳۷۹-۸۰ <sup>(۱و۲)</sup>
...	...	...	...	...	...	..... ۱۳۸۴-۸۵
...	...	...	...	...	...	..... ۱۳۸۹-۹۰
۶۵	۸۵	۱۵۰	۱۴۵	۸۶	۲۳۱	..... ۱۳۹۲-۹۳
۸۴	۱۰۰	۱۸۴	۱۱۶	۷۲	۱۸۸	..... ۱۳۹۳-۹۴
۷۱	۷۵	۱۴۶	۹۴	۹۸	۱۹۲	..... ۱۳۹۴-۹۵
۱۴۷	۲۱۸	۳۶۵	۲۳۵	۱۶۲	۳۹۷	..... ۱۳۹۵-۹۶
۲۰۱	۲۵۱	۴۵۹	۲۱۰	۱۴۱	۳۵۱	..... ۱۳۹۶-۹۷
						دانشگاه‌ها و مؤسسات آموزش عالی
۸۵	۱۶۱	۲۴۶	.	.	.	وزارت علوم، تحقیقات و فناوری .....
.	.	.	.	.	.	دانشگاه پیام نور .....
.	.	.	.	.	.	دانشگاه جامع علمی و کاربردی .....
.	.	.	.	.	.	دانشگاه فنی و حرفه‌ای .....
.	.	.	.	.	.	دانشگاه فرهنگیان .....
						دانشگاه‌ها و مؤسسه آموزش عالی وزارت
۸۶	۶۵	۱۵۱	۲۰۷	۱۲۵	۳۳۲	بهداشت، درمان و آموزش پزشکی .....
						دانشگاه‌ها و مؤسسه آموزش عالی سایر
.	.	.	.	.	.	دستگاه‌های اجرایی .....
۳۵	۲۲	۵۷	۳	۲۳	۲۶	دانشگاه آزاد اسلامی .....
						مؤسسات آموزش عالی غیر دولتی -
۲	۳	۵	.	.	.	غیرانتفاعی .....

(۱) آمار دانشگاه آزاد اسلامی را به استثنای سال تحصیلی ۱۳۸۵-۸۶ شامل می‌شود.

(۲) آمار دانشگاه جامع علمی کاربردی را شامل نمی‌شود.

مأخذ- وزارت علوم، تحقیقات و فناوری. مؤسسه پژوهش و برنامه‌ریزی آموزش عالی.

نمودار ۴-۱۷- دانش‌آموختگان مؤسسات آموزش عالی به تفکیک نوع وابستگی به دستگاه اجرایی ۹۷-۱۳۹۶



(منبع: جدول ۲۹-۱۷)



۳۰-۱۷- دانش آموختگان دوره‌های مختلف تحصیلی مؤسسات آموزش عالی برحسب

شهرستان و جنس: سال تحصیلی ۹۷-۱۳۹۶

کارشناسی(لیسانس)			کاردانی(فوق دیپلم)			جمع کل			شهرستان
زن	مرد	جمع	زن	مرد	جمع	زن	مرد	جمع	
۹۱۳۷	۱۱۸۷۹	۲۱۰۱۶	۲۶۷۵	۶۲۷۴	۸۹۴۹	۱۶۵۷۶	۲۳۸۲	۴۰۴۰۲	کل استان .....
۱۳۲۶	۱۷۲۳	۳۰۴۹	۵۳۵	۹۴۶	۱۴۸۱	۲۱۹۳	۳۱۴۹	۵۳۴۲	آمل .....
۱۶۲۷	۱۹۰۹	۳۵۳۶	۸۱۳	۸۹۵	۱۷۰۸	۳۲۱۷	۳۸۸۹	۷۱۰۶	بابل .....
۸۴۷	۶۳۱	۱۴۷۸	۱۱	۵۵	۶۶	۱۴۰۵	۱۰۷۲	۲۴۷۷	بایلسر .....
۲۸۸	۴۴۴	۷۳۲	۱۱۴	۳۶۳	۴۷۷	۵۱۳	۹۵۴	۱۴۶۷	بهشهر .....
۵۳۴	۶۳۱	۱۱۶۵	۱۷۵	۳۵۷	۵۳۲	۱۰۷۳	۱۲۹۷	۲۳۷۰	تنکابن .....
۹۲	۳۰۹	۴۰۱	۱۵	۱۲۰	۱۳۵	۱۱۰	۴۴۲	۵۵۲	جویبار .....
۵۲۰	۵۴۶	۱۰۶۶	۱۲۶	۲۰۰	۳۲۶	۱۰۴۹	۱۳۱۴	۲۳۶۳	چالوس .....
۴۲۱	۴۴۳	۸۶۴	۳۳	۲۹۱	۳۲۴	۵۹۱	۸۷۱	۱۴۶۲	رامسر .....
۲۰۸۷	۲۵۶۷	۴۶۵۴	۴۶۷	۱۷۸۳	۲۲۵۰	۳۷۷۲	۵۴۰۴	۹۱۷۶	ساری .....
۷۵	۱۹۰	۲۶۵	۱۷	۱۳۲	۱۴۹	۱۰۹	۳۶۷	۴۷۶	سوادکوه .....
.	.	.	.	.	.	.	.	.	سوادکوه شمالی...
۱۲	۱۷۱	۱۸۳	۱۰	۹۰	۱۰۰	۲۲	۲۶۱	۲۸۳	سیمرغ .....
۱۱	۸۳	۹۴	۲۵	۱۲۸	۱۵۳	۳۶	۲۱۱	۲۴۷	عباس آباد .....
۱۳	۵۰	۶۳	۳	۶	۹	۲۴	۷۸	۱۰۲	فریدونکنار .....
۴۸۵	۶۱۷	۱۱۰۲	۶۳	۸۴	۱۴۷	۹۰۵	۱۳۵۳	۲۲۵۸	قائم شهر .....
۴	۲۸	۳۲	۱۹	۵۵	۷۴	۲۳	۸۳	۱۰۶	کلاردشت .....
۷	۵۶	۶۳	۲	۱۵	۱۷	۱۰	۹۱	۱۰۱	گلوگاه .....
۱۰۲	۳۷۸	۴۸۰	۳۲	۳۳۱	۳۶۳	۱۷۳	۷۹۲	۹۶۵	محمودآباد .....
.	.	.	.	.	.	.	.	.	میاندورود .....
۱۰۱	۱۱۷	۲۱۸	۱۹	۵۳	۷۲	۱۳۶	۱۸۱	۳۱۷	نکا .....
۳۸۴	۶۴۳	۱۰۲۷	۸۰	۲۲۳	۳۰۳	۸۰۷	۱۴۰۳	۲۲۱۰	نور .....
۲۰۱	۳۴۳	۵۴۴	۱۱۶	۱۴۷	۲۶۳	۴۰۸	۶۱۴	۱۰۲۲	نوشهر .....

دکترای تخصصی			دکترای حرفه‌ای			کارشناسی ارشد(فوق لیسانس)			شهرستان
زن	مرد	جمع	زن	مرد	جمع	زن	مرد	جمع	
۲۰۸	۲۵۱	۴۵۹	۲۱۰	۱۴۸	۳۵۸	۴۳۴۶	۵۲۷۴	۹۶۲۰	کل استان .....
۳	۴	۷	۰	۰	۰	۳۲۹	۴۷۶	۸۰۵	آمل .....
۵۰	۵۴	۱۰۴	۶۲	۶۰	۱۲۲	۶۶۵	۹۷۱	۱۶۳۶	بابل .....
۵۷	۸۹	۱۴۶	۰	۰	۰	۴۹۰	۲۹۷	۷۸۷	بابلسر .....
۰	۰	۰	۰	۰	۰	۱۱۱	۱۴۷	۲۵۸	بهشهر .....
۲	۱	۳	۳	۱	۴	۳۵۹	۳۰۷	۶۶۶	تنکابن .....
۰	۰	۰	۰	۰	۰	۳	۱۳	۱۶	جویبار .....
۰	۳	۳	۰	۰	۰	۴۰۳	۵۶۵	۹۶۸	چالوس .....
۰	۰	۰	۵۰	۱۸	۶۸	۸۷	۱۱۹	۲۰۶	رامسر .....
۸۵	۸۷	۱۷۲	۹۵	۶۹	۱۶۴	۱۰۳۸	۸۹۸	۱۹۳۶	ساری .....
۰	۰	۰	۰	۰	۰	۱۷	۴۵	۶۲	سوادکوه .....
۰	۰	۰	۰	۰	۰	۰	۰	۰	سوادکوه شمالی .....
۰	۰	۰	۰	۰	۰	۰	۰	۰	سیمرغ .....
۰	۰	۰	۰	۰	۰	۰	۰	۰	عباس‌آباد .....
۰	۰	۰	۰	۰	۰	۸	۲۲	۳۰	فریدونکنار .....
۱	۰	۱	۰	۰	۰	۳۵۶	۶۵۲	۱۰۰۸	قائم شهر .....
۰	۰	۰	۰	۰	۰	۰	۰	۰	کلاردشت .....
۰	۰	۰	۰	۰	۰	۱	۲۰	۲۱	گلوگاه .....
۰	۰	۰	۰	۰	۰	۳۹	۸۳	۱۲۲	محمودآباد .....
۰	۰	۰	۰	۰	۰	۰	۰	۰	میاندورود .....
۰	۰	۰	۰	۰	۰	۱۶	۱۱	۲۷	نکا .....
۱۰	۱۳	۲۳	۰	۰	۰	۳۳۳	۵۲۴	۸۵۷	نور .....
۰	۰	۰	۰	۰	۰	۹۱	۱۲۴	۲۱۵	نوشهر .....

مأخذ- وزارت علوم، تحقیقات و فناوری. موسسه پژوهش و برنامه‌ریزی آموزش عالی.

۳۱-۱۷- مربیان رسمی و پیمانی و مراکز ثابت اداره کل آموزش فنی و حرفه‌ای

مراکز ثابت			مربیان			سال و شهرستان
ویژه زنان	ویژه مردان	جمع (۱)	زن	مرد	جمع	
۱۰	۱۶	۲۶	۱۴۷	۱۲۹	۲۷۶	..... ۱۳۸۰
۲	۶	۱۹	۱۴۸	۲۴۸	۳۹۶	..... ۱۳۸۵
۲	۶	۱۹	۳۲	۱۸۳	۲۱۵	..... ۱۳۹۰
۱	۴	۲۰	۹۰	۱۹۹	۲۸۹	..... ۱۳۹۳
۱	۴	۲۵	۷۲	۱۹۶	۲۶۸	..... ۱۳۹۴
۲	۲	۲۰	۳۶	۱۶۶	۲۰۲	..... ۱۳۹۵
۱	۴	۲۰	۳۹	۱۷۵	۲۱۴	..... ۱۳۹۶
۱	۴	۲۰	۳۹	۱۷۵	۲۱۴	..... ۱۳۹۷
۰	۰	۱	۱	۱۳	۱۴	..... آمل
۰	۱	۳	۲	۱۸	۲۰	..... بابل
۰	۰	۱	۰	۹	۹	..... بابلسر
۰	۰	۱	۰	۹	۹	..... بهشهر
۰	۰	۱	۱	۵	۶	..... تنکابن
۰	۰	۱	۲	۶	۸	..... جویبار
۰	۰	۰	۰	۰	۰	..... چالوس
۰	۰	۱	۲	۵	۷	..... رامسر
۱	۱	۵	۲۱	۶۰	۸۱	..... ساری
۰	۱	۱	۳	۹	۱۲	..... سوادکوه
۰	۰	۰	۰	۰	۰	..... سوادکوه شمالی
۰	۰	۰	۰	۰	۰	..... سیمرغ
۰	۰	۰	۰	۰	۰	..... عباس آباد
۰	۰	۱	۱	۱۶	۱۷	..... فریدونکنار
۰	۰	۰	۰	۰	۰	..... قائمشهر
۰	۰	۱	۱	۲	۳	..... کلاردشت
۰	۰	۰	۰	۰	۰	..... گلوگاه
۰	۰	۰	۰	۰	۰	..... محمودآباد
۰	۰	۱	۲	۹	۱۱	..... میاندورود
۰	۱	۱	۱	۶	۷	..... نکا
۰	۰	۱	۲	۸	۱۰	..... نوشهر

(۱) اختلاف ستون جمع با اجزاء مربوط به مراکز ثابت دومتظوره (ویژه مردان و زنان) است که در ستون جمع منظور شده است.

مأخذ- اداره کل آموزش فنی و حرفه‌ای استان مازندران.

۱۷-۳۲- تعداد آموزش دیدگان مراکز ثابت اداره کل آموزش فنی و حرفه‌ای استان برحسب

گروه‌های عمده آموزشی به تفکیک جنس

خدمات		صنعت		آموزش دیدگان			سال و شهرستان
زن	مرد	زن	مرد	زن	مرد	جمع	
۲۶۸۷	۶۲۶۹	۴۴۷۶	۱۰۴۴۸	۸۹۵۵	۲۰۸۹۶	۲۹۸۵۱	..... ۱۳۸۰
۲۲۰۲	۵۱۳۷	۳۶۶۹	۸۵۶۳	۷۳۳۸	۱۷۱۲۴	۲۴۴۶۲	..... ۱۳۸۵
۱۲۹۰	۳۰۱۲	۲۱۵۲	۵۰۱۹	۴۳۰۲	۱۰۰۳۸	۱۴۳۴۰	..... ۱۳۹۰
۳۹۵۴	۲۴۳۱	۱۳۳۸	۱۱۴۳۵	۹۴۵۴	۱۶۱۰۷	۲۵۵۶۱	..... ۱۳۹۳
۴۵۸۱	۲۲۱۱	۱۳۷۴	۱۲۷۱۰	۹۸۵۵	۱۸۱۲۳	۲۷۹۷۸	..... ۱۳۹۴
۶۳۹۲	۳۹۰۰	۱۳۸۶	۱۴۵۳۱	۱۲۲۵۰	۲۱۱۴۳	۳۳۳۹۳	..... ۱۳۹۵
۲۲۴۴	۱۳۷۷	۸۶۹	۹۵۷۲	۵۱۲۹	۱۲۲۲۸	۱۷۳۵۷	..... ۱۳۹۶
<b>۲۱۰۵</b>	<b>۱۶۷۱</b>	<b>۸۵۳</b>	<b>۹۹۴۳</b>	<b>۵۲۱۶</b>	<b>۱۲۹۷۴</b>	<b>۱۸۱۹۰</b>	..... <b>۱۳۹۷</b>
۱۴	۷۵	۱۲	۱۱۱۹	۱۳۸	۱۴۷۱	۱۶۰۹	..... آمل
۳۵۲	۲۱۳	۱۵۸	۹۹۸	۹۳۸	۱۳۷۳	۲۳۱۱	..... بابل
.	۲۰	۴۶	۴۹۴	۱۹۷	۶۶۴	۸۶۱	..... بابلسر
۲۰	۱۱۳	۱۰۱	۵۹۵	۲۱۷	۸۹۱	۱۱۰۸	..... بهشهر
۱۰۳	۸۱	۸۴	۶۸۹	۲۳۵	۸۱۵	۱۰۵۰	..... تنکابن
۳۳	۲۳	.	۳۰۶	۳۳	۳۲۹	۳۶۲	..... جویبار
.	.	.	.	.	.	.	..... چالوس
۱۰۶	۷۰	.	۴۱۴	۱۰۶	۴۸۴	۵۹۰	..... رامسر
۱۱۶۳	۹۴۸	۳۰۵	۱۹۳۴	۲۶۰۱	۳۱۷۷	۵۷۷۸	..... ساری
۱۷	.	.	۴۹۰	۱۷	۴۹۰	۵۰۷	..... سوادکوه
.	.	.	.	.	.	.	..... سوادکوه شمالی
.	.	.	.	.	.	.	..... سیمرغ
.	.	.	.	.	.	.	..... عباس آباد
.	.	.	.	.	.	.	..... فریدونکنار
۱۲۷	۲۹	۴۵	۱۰۱۳	۳۳۸	۱۲۰۰	۱۵۳۸	..... قائمشهر
.	.	.	.	.	.	.	..... کلاردشت
۱۲	۶۲	۱۹	۴۳۶	۵۴	۵۶۶	۶۲۰	..... گلوگاه
.	.	.	.	.	.	.	..... محمودآباد
.	.	.	.	.	.	.	..... میانرود
۱۵۸	۲۴	۱۵	۵۶۵	۱۷۳	۵۸۹	۷۶۲	..... نکا
.	.	.	۴۰۷	.	۴۲۷	۴۲۷	..... نور
.	۱۳	۶۸	۴۸۳	۱۶۹	۴۹۸	۶۶۷	..... نوشهر

۱۷-۳۲- تعداد آموزش دیدگان مراکز ثابت اداره کل آموزش فنی و حرفه‌ای استان برحسب گروه‌های عمده آموزشی به تفکیک جنس (دنباله)

فرهنگ و هنر		کشاورزی		سال و شهرستان
زن	مرد	زن	مرد	
.	.	۱۷۹۲	۴۱۷۹	..... ۱۳۸۰
.	.	۱۴۶۷	۳۴۲۴	..... ۱۳۸۵
.	.	۸۶۰	۲۰۰۷	..... ۱۳۹۰
۱۲۷۶	۲۰	۲۸۸۶	۲۲۲۱	..... ۱۳۹۳
۱۳۷۸	۸۰	۲۵۲۲	۳۱۲۲	..... ۱۳۹۴
۱۸۷۲	۴۵	۲۶۰۰	۲۶۶۷	..... ۱۳۹۵
۶۹۳	۵۷	۱۳۲۳	۱۲۲۲	..... ۱۳۹۶
۱۴۰	۵۲	۱۴۱۸	۱۳۰۸	..... ۱۳۹۷
۱۱۲	۴	.	۲۷۳	..... آمل
.	.	۴۲۸	۱۶۲	..... بابل
۳۳	۱۴	۱۱۸	۱۳۶	..... بابلسر
۵۲	۵	۴۴	۱۷۸	..... بهشهر
.	.	۴۸	۴۵	..... تنکابن
.	.	.	.	..... جویبار
.	.	.	.	..... چالوس
.	.	.	.	..... رامسر
۵۳۴	۱۶	۵۹۹	۲۷۹	..... ساری
.	.	.	.	..... سوادکوه
.	.	.	.	..... سوادکوه شمالی
.	.	.	.	..... سیمرغ
.	.	.	.	..... عباس آباد
.	.	.	.	..... فریدونکنار
.	.	۱۶۶	۱۵۸	..... قائمشهر
.	.	.	.	..... کلاردشت
۸	۱۱	۱۵	۵۷	..... گلوگاه
.	.	.	.	..... محمودآباد
.	.	.	.	..... میانرود
.	.	.	.	..... نکا
.	.	.	۲۰	..... نور
۱۰۱	۲	.	.	..... نوشهر

مأخذ- اداره کل آموزش فنی و حرفه‌ای استان مازندران.

